

# *Jahres- abschluss 2017*

STADT  
VIERNHEIM



## **JAHRESABSCHLUSS DER STADT VIERNHEIM FÜR DAS JAHR 2017**

	SEITE
◆ ERGEBNISRECHNUNG	2
◆ ERGEBNISRECHNUNG MIT SACHKONTEN	3 - 15
◆ TEILERGEBNISRECHNUNGEN	16 - 219
◆ FINANZRECHNUNG	220 - 221
◆ TEILFINANZRECHNUNGEN	222 - 391
◆ FINANZBUCHUNGEN OHNE KOSTENSTELLEN	392 - 393
◆ VERMÖGENSRECHNUNG	

-----

### **RECHENSCHAFTSBERICHT UND ANLAGEN**

◆ RECHENSCHAFTSBERICHT	1 - 23
◆ ANHANG	24 - 39
◆ ANLAGENÜBERSICHT	40
◆ FORDERUNGSÜBERSICHT	41
◆ VERBINDLICHKEITENÜBERSICHT	42
◆ ÜBERSICHT ÜBER DIE IN DAS FOLGEJAHR ÜBERTRAGENDEN HAUSHALTSERMÄCHTIGUNGEN	43 - 45
◆ RÜCKSTELLUNGSÜBERSICHT	46

**Ergebnisrechnung Muster 14 für den Jahresabschluss 2017**

Stadt Viernheim

Pos.	Konten	Bezeichnung	Ergebnis 2016	Fortg. Ansatz + Reste 2017	Ergebnis 2017	Vergl. Ansatz- Ergebnis 2017
<b>00</b>		<b>Ergebnishaushalt</b>				
01	50	1 Privatrechtliche Leistungsentgelte	-1.584,25	-1.084	-1.059,25	-24,75
02	51	2 Öffentlich-rechtliche Leistungsentgelte	-10.441.123,01	-10.217.560	-10.192.755,20	-24.804,80
03	548-549	3 Kostenersatzleistungen und -erstattungen	-695.549,58	-565.077	-621.872,03	56.795,03
04	52	4 Bestandsveränderungen und akt. Egenleistg.				
05	55	5 Steuern steueräh. Ertr.einschl.Ertr.aus ges.Uml	-41.480.957,61	-40.257.935	-44.466.533,42	4.208.598,42
06	547	6 Erträge aus Transferleistungen	-1.176.539,30	-1.282.449	-1.280.100,36	-2.348,64
07	540-543	7 Ertr.a.Zuweisgn.u.Zusch.f.fld.Zwecke u.allg.Uml.	-14.390.450,72	-14.107.339	-14.331.221,71	223.882,71
08	546	8 Ertr.a.Aufl.v.Sonderp.a.Inv.zuw.-zusch.u.-Beitr.	-1.266.226,00	-1.399.879	-1.404.847,02	4.968,02
09	53	9 Sonstige ordentliche Erträge	-7.140.816,86	-5.592.981	-6.810.804,79	1.217.823,79
<b>10</b>		<b>10 Summe der ordentlichen Erträge (Nr. 1 - 9)</b>	<b>-76.593.247,33</b>	<b>-73.424.304</b>	<b>-79.109.193,78</b>	<b>5.684.889,78</b>
11	62, 63, 640-643, 647-649, 65	11 Personalaufwendungen	9.490.574,75	10.222.956	9.654.555,77	568.400,23
12	644-646	12 Versorgungsaufwendungen	2.327.250,77	2.018.526	2.475.445,60	-456.919,60
13	60, 61, 67-69	13 Aufwendungen für Sach- und Dienstleistungen	13.611.708,93	13.981.719	12.792.165,64	1.189.553,36
14	66	14 Abschreibungen	3.845.884,02	3.642.930	4.080.451,55	-437.521,55
15	71	15 Aufw.f. Zuweisungen und Zuschü s.bes.Finanzaufw	10.430.812,58	12.197.460	11.821.056,90	376.403,10
16	73	16 Steueraufw.einschl.Aufw.a.ges.Uml.verpfl.	31.185.394,57	29.759.124	33.516.230,47	-3.757.106,47
17	72	17 Transferaufwendungen				
18	70, 74, 76	18 Sonstige ordentliche Aufwendungen	121.864,99	79.125	116.164,66	-37.039,66
<b>19</b>		<b>19 Sum. der ordentlichen Aufwendungen (Nr. 11 -18)</b>	<b>71.013.490,61</b>	<b>71.901.840</b>	<b>74.456.070,59</b>	<b>-2.554.230,59</b>
<b>20</b>		<b>20 Verwaltungsergebnis (Nr. 10 ./ . Nr. 19)</b>	<b>-5.579.756,72</b>	<b>-1.522.464</b>	<b>-4.653.123,19</b>	<b>3.130.659,19</b>
21	56, 57	21 Finanzerträge	-1.435.095,22	-1.282.993	-1.453.167,30	170.174,30
22	77	22 Zinsen und andere Finanzaufwendungen	1.616.313,90	1.802.311	1.501.953,79	300.357,21
<b>23</b>		<b>23 Finanzergebnis (Nr. 21 - Nr. 22)</b>	<b>181.218,68</b>	<b>519.318</b>	<b>48.786,49</b>	<b>470.531,51</b>
<b>24</b>		<b>24 Gesamtbetr. d. ordentl. Erträge (Nr. 10 + Nr. 21)</b>	<b>-78.028.342,55</b>	<b>-74.707.297</b>	<b>-80.562.361,08</b>	<b>5.855.064,08</b>
<b>24A</b>		<b>25 Gesamtb. d. ordentl. Aufwendung. (Nr.19+Nr.22)</b>	<b>72.629.804,51</b>	<b>73.704.151</b>	<b>75.958.024,38</b>	<b>-2.253.873,38</b>
<b>24B</b>		<b>26 Ordentliches Ergebnis (Nr. 24 ./ . Nr.25)</b>	<b>-5.398.538,04</b>	<b>-1.003.146</b>	<b>-4.604.336,70</b>	<b>3.601.190,70</b>
25	59	27 Außerordentliche Erträge	-461.190,73		-791.183,19	791.183,19
26	79	28 Außerordentliche Aufwendungen	106.064,07		669.572,33	-669.572,33
<b>27</b>		<b>29 Außerordentliches Ergebnis (Nr. 27 ./ . Nr. 28)</b>	<b>-355.126,66</b>		<b>-121.610,86</b>	<b>121.610,86</b>
<b>28</b>		<b>30 Jahresergebnis (Nr. 26 und Nr. 29)</b>	<b>-5.753.664,70</b>	<b>-1.003.146</b>	<b>-4.725.947,56</b>	<b>3.722.801,56</b>
33		Nachrichtlich:				
34		Summe der Jahresfehlbeträge				
<b>50</b>		<b>Ergebnisverwendung</b>				
51		Zuführung zur Rücklage				
52		Auflösung aus der Rücklage				
<b>59</b>		<b>Jahresergebnis nach Verwendung</b>	<b>-5.753.664,70</b>	<b>-1.003.146</b>	<b>-4.725.947,56</b>	<b>3.722.801,56</b>

**Gesamtergebnisrechnung**

Stadt Viernheim

Pos.	Bezeichnung	Ergebnis 2016	Fortg. Ansatz + Reste 2017	Ergebnis 2017	Vergl. Ansatz- Ergebnis 2017		
<b>01</b>	<b>Privatrechtliche Leistungsentgelte</b>	<b>-1.584,25</b>	<b>-1.084</b>	<b>-1.059,25</b>	<b>-24,75</b>		
5005001	Gestattungsentgelt etc.	-1.584,25	-1.084	-1.059,25	-24,75		
<b>02</b>	<b>Öffentlich-rechtliche Leistungsentgelte</b>	<b>-10.441.123,01</b>	<b>-10.217.560</b>	<b>-10.192.755,20</b>	<b>-24.804,80</b>		
5101000	Öffentlich rechtliche Verwaltungsgebühren	-301.810,59	-301.400	-335.647,35	34.247,35		
5110000	Öffentlich rechtliche Benutzungsgebühren	-9.078.831,95	-9.158.160	-9.065.583,70	-92.576,30		
5110001	Gebühren für Grubenentleerungen	-74.050,80	-58.000	-73.811,30	15.811,30		
5150000	Erträge aus Bußgeldern u. Verwarnungen	-986.429,67	-700.000	-717.712,85	17.712,85		
<b>03</b>	<b>Kostensatzleistungen und -erstattungen</b>	<b>-695.549,58</b>	<b>-565.077</b>	<b>-621.872,03</b>	<b>56.795,03</b>		
5481001	Erstattung von Wahlkosten	-909,11					
5482001	Erstattung vom Kreis	-198.378,00	-178.200	-170.307,00	-7.893,00		
5483001	Recycling-Bonus für Altpapier/Sonderabfälle	-31.139,19	-36.000	-33.327,82	-2.672,18		
5485002	Personalkostenerstattung durch SVD u.a.	-279.006,31	-257.000	-246.115,26	-10.884,74		
5485003	Verwaltungskostenbeiträge	-29.719,02	-36.100	-33.343,10	-2.756,90		
5485004	Entgelt für Hausverwaltung Seegartenstr. 11	-6.813,69	-6.777	-6.942,48	165,48		
5485005	Personalkostenerstattung	-1.265,61					
5488002	Ersatzleistung Golfclub	-20.000,00		-20.000,00	20.000,00		
5490001	Erstattung f.Beseitigung ordnungswidriger Zustände	-9.903,41	-3.000	-10.393,37	7.393,37		
5490002	Erstattung von Beerdigungskosten	-2.590,25	-5.000	-2.698,50	-2.301,50		
5490003	Erstattung für Einsätze der Feuerwehr	-76.521,99	-30.000	-57.209,50	27.209,50		
5490006	Einnahme a. Teilnahm.beitr. f. Studienreisen etc.		-10.000		-10.000,00		
5490007	Nebenerlöse aus Partnerschaften	-688,00		-205,00	205,00		
5490008	Einnahme aus Teilnahmebeiträge für Ferienangebote	-38.615,00	-3.000	-41.330,00	38.330,00		
<b>04</b>	<b>Bestandsveränderungen und andere akt. Eigenleistg.</b>						
<b>05</b>	<b>Steuern steuerähnl. Ertr.einschl.Ertr.aus ges.Uml.</b>	<b>-41.480.957,61</b>	<b>-40.257.935</b>	<b>-44.466.533,42</b>	<b>4.208.598,42</b>		
5500100	Gemeindeanteil an Gemeinschaftssteuern	-17.392.482,76	-17.682.307	-18.915.554,82	1.233.247,82		
5504000	Gemeindeanteil an der Umsatzsteuer	-1.365.345,61	-1.720.328	-1.707.611,11	-12.716,89		
5551000	Grundsteuer A	-30.808,04	-31.300	-36.507,77	5.207,77		
5552000	Grundsteuer B	-7.163.946,63	-6.950.000	-7.175.894,40	225.894,40		
5553000	Gewerbesteuer	-14.331.251,23	-12.800.000	-15.450.024,22	2.650.024,22		
5559120	Steuern aus Spielautomaten	-1.118.152,22	-1.000.000	-1.101.916,24	101.916,24		
5559200	Hundesteuer	-78.971,12	-74.000	-79.024,86	5.024,86		
<b>06</b>	<b>Erträge aus Transferleistungen</b>	<b>-1.176.539,30</b>	<b>-1.282.449</b>	<b>-1.280.100,36</b>	<b>-2.348,64</b>		
5477000	Ausgleichsleistungen Familienleistungsgesetz	-1.176.539,30	-1.282.449	-1.280.100,36	-2.348,64		
<b>07</b>	<b>Ertr.a.Zuweisgn.u.Zusch.f.lfd.Zwecke u.allg.Uml.</b>	<b>-14.390.450,72</b>	<b>-14.107.339</b>	<b>-14.331.221,71</b>	<b>223.882,71</b>		
5400100	Allgemeine Zuweisungen vom Bund			-50.000,00	50.000,00		
5401001	Allg Finanzzuweis d Landes nach FAG	-171.082,93	-12.000	-120.937,89	108.937,89		
5401010	Schlüsselzuweisungen	-12.661.860,00	-12.757.120	-12.749.618,00	-7.502,00		
5410101	Zuschuss von der Europäischen Union	-10.000,00					
5410200	Sonst Zuweis d Bundes,LAF,ERP- Sondervermögen		-30.971	-30.971,00			
5410300	Sonstige Zuweisungen des Landes	-245.785,05	-18.200	-40.785,00	22.585,00		
5410301	Zuwendung von LWV	-1.000,00	-3.000	-6.000,00	3.000,00		
5410302	Zuweisung vom Land für Ganztagesprogramm nach Maß	-184.000,08	-161.000	-161.115,03	115,03		

**Gesamtergebnisrechnung**

Stadt Viernheim

Pos.	Bezeichnung	Ergebnis 2016	Fortg. Ansatz + Reste 2017	Ergebnis 2017	Vergl. Ansatz- Ergebnis 2017		
5410306	Zuweisung Pakt für den Nachmittag	-198.959,34	-314.763	-311.992,14	-2.770,86		
5410307	Zuweisung "Stadtumbau in Hessen"		-22.500		-22.500,00		
5421000	Zuweisungen für lfd Zwecke vom Land	-97.285,00	-94.000	-98.170,00	4.170,00		
5421001	Zuschuss vom Land für Musikpädagogisches Projekt	-25.279,58	-7.936	-5.952,00	-1.984,00		
5421002	Zuweisung d. Landes zu d. Personal- und Sachkosten	-21.142,70	-21.000	-25.086,11	4.086,11		
5421003	Zuw. Land-Bambiniprogramm letztes Kindergartenjahr	-338.200,00	-334.000	-346.800,00	12.800,00		
5422002	Zuweisungen des Kreises	-25.500,00	-25.000	-25.500,00	500,00		
5422003	Zuweisung Kreis für Integration	-49.400,00	-34.200	-53.152,50	18.952,50		
5423001	Zuweisung von LWV	-8.484,00	-3.222	-6.316,14	3.094,14		
5428002	Zuschuss für Unterstützung der Selbsthilfegruppen	-5.000,00	-16	-8.500,00	8.484,00		
5428003	Spenden	-69.120,00		-21.915,00	21.915,00		
5430100	Schuldendiensthilfen vom Land	-278.352,04	-268.411	-268.410,90	-0,10		
<b>08</b>	<b>Ertr.a.Aufl.v.Sonderp.a.Inv.zuw.-zusch.u.-Beitr.</b>	<b>-1.266.226,00</b>	<b>-1.399.879</b>	<b>-1.404.847,02</b>	<b>4.968,02</b>		
<b>09</b>	<b>Sonstige ordentliche Erträge</b>	<b>-7.140.816,86</b>	<b>-5.592.981</b>	<b>-6.810.804,79</b>	<b>1.217.823,79</b>		
5300101	Miete (Polizei)	-16.083,12	-16.100	-16.083,12	-16,88		
5300102	Mietnebenleistungen (Polizei)	-37.275,36	-41.000	-37.671,85	-3.328,15		
5300103	Miete (BHKW-Anlage Stadtwerke und T-Mobile)	-17.092,99	-18.213	-17.527,58	-685,42		
5300104	Miete (BfA, DGB und Automatenaufstellung)	-3.132,00	-3.400	-2.859,00	-541,00		
5300105	Pacht für Plakatsäulen	-11.649,34	-10.000	-8.753,74	-1.246,26		
5300106	Mieten für Wohngrundstücke	-86.389,47	-93.487	-92.385,94	-1.101,06		
5300107	Mietnebenleistungen für Wohngrundstücke	-33.052,24	-35.306	-32.499,82	-2.806,18		
5300108	Mieten für 9 WE Wasserstr. 5-9	-19.661,64	-19.450	-19.277,08	-172,92		
5300109	Mietnebenleistungen für 9 WE Wasserstr. 5-9	-11.476,69	-10.085	-11.860,77	1.775,77		
5300110	Miete Wasserstr. 20	-729,42	-729	-742,96	13,96		
5300111	Mietnebenleistungen Wasserstr. 20	-2.183,57	-2.050	-2.250,63	200,63		
5300112	Mieten für Werkstr. 29a	-29.014,30	-28.914	-30.609,80	1.695,80		
5300113	Mietnebenleistungen für Werkstr. 29a	-18.265,21	-19.620	-19.387,97	-232,03		
5300115	Überlassung Wasserstr. 14 an AWO	-3.190,27	-3.190	-3.250,60	60,60		
5300116	Pacht für landwirtschaftliche Grundstücke	-17.554,91	-17.900	-17.238,05	-661,95		
5300117	Pacht für Gewerbegrundstücke	-42.255,02	-41.991	-42.660,11	669,11		
5300118	Pacht für Schuttabladeplatz	-2.046,00	-2.046	-2.046,00			
5300121	Nutzungsentgelt Friedrich-Ebert-Str.31, 32 u. 32a	-20.885,06	-25.000	-23.643,45	-1.356,55		
5300122	Mietnebenleistung. Friedr.-Ebert-Str. 31,32 u. 32a	-8.536,58	-9.000	-14.817,12	5.817,12		
5300123	Mieten	-155.820,39	-156.273	-156.269,61	-3,39		
5300125	Mietnebenleistungen	-152.870,12	-149.802	-153.888,07	4.086,07		
5300126	Mieteinnahmen	-263,70	-50	-193,80	143,80		
5300127	Miete/Anerkennungsgebühr DLRG	-5,11	-6	-5,11	-0,89		
5300128	Nutzungsentgelt für BHKW	-381,70	-381	-381,70	0,70		
5300129	Pacht	-10.467,72	-10.265	-10.798,47	533,47		
5300130	Miete für PKW-Abstellplätze	-8.015,62	-8.015	-8.111,98	96,98		
5300131	Pacht für Schrebergärten	-7.680,64	-9.119	-9.129,67	10,67		
5300132	Miete für Grillhaus	-20.377,50	-19.000	-22.302,50	3.302,50		
5300133	Miete für Gaststätte	-27.707,71	-32.972	-27.707,74	-5.264,26		
5300134	Miete für Bürgerhaussäle	-15.513,50	-10.000	-15.875,25	5.875,25		

2017

<b>Gesamtergebnisrechnung</b>							
Stadt Viernheim							
Pos.	Bezeichnung	Ergebnis 2016	Fortg. Ansatz + Reste 2017	Ergebnis 2017	Vergl. Ansatz- Ergebnis 2017		
5300136	Miete für Wohnungen	-5.472,00	-5.472	-6.019,20	547,20		
5300137	Miete für Gymnastik- und Ballettraum	-3.600,00	-3.600	-3.600,00			
5300138	Mietnebenleistungen Wohnhaus Tierheim	-555,78	-240	-594,68	354,68		
5300140	Nutzungsentgelt "'Altes Kino"	-840,00	-1.000	-935,00	-65,00		
5300141	Mieten für Kettelerstr. 6 a	-49.779,96	-50.390	-49.779,96	-610,04		
5303000	Nebenerlöse aus Veranstaltungen	-6.653,85	-2.878	-10.839,36	7.961,36		
5303002	Nebenerlöse aus 4nheimer Stadtfest	-18.955,20					
5309100	Konzessionsabgaben	-1.560.541,59	-1.600.000	-1.750.000,00	150.000,00		
5309300	Fehlbelegungsabgabe		-120.000	-3.336,69	-116.663,31		
5309903	Gebühren für Leihinstrumente	-13.761,00	-14.000	-12.222,00	-1.778,00		
5309904	Eintrittsgelder		-850		-850,00		
5309905	Gebühren für Kurse und Seminare	-116.041,50	-150.000	-103.906,26	-46.093,74		
5309906	Gebühren aus Auftragsmaßnahmen	-5.740,80	-6.000	-3.370,00	-2.630,00		
5309907	Eintrittsgelder VHS	-356,00	-1.000		-1.000,00		
5309908	Prüfungs- und Zeugnisgebühren	-39,00	-800	-12,00	-788,00		
5309909	Benutzungsgebühren	-9.679,81	-10.000	-8.444,80	-1.555,20		
5309910	Miete für Tennisplätze	-47,50					
5309912	Abstandszahlungen	-51.982,50		-42.694,58	42.694,58		
5309913	Familienstambücher	-3.139,00	-2.500	-2.871,00	371,00		
5309914	Entgelt für Brandsicherheitsdienst	-6.972,00	-10.000	-5.310,00	-4.690,00		
5309915	Werbung/Inserate im Arbeitsplan	-3.262,00	-3.300	-3.007,00	-293,00		
5309916	Erlös aus Verkauf von Büchern	-709,50	-400	-723,60	323,60		
5309917	Entgelt für Parkvorrechte -Tiefgarage-	-28.353,23	-26.500	-25.910,00	-590,00		
5309918	Erlös aus Holzverkauf	-2.152,04	-5.000	-7.794,91	2.794,91		
5309919	Zurverfügungstellung von Container-Standplätzen	-49.482,77	-40.000	-49.403,09	9.403,09		
5380003	Ertrag aus Entnahme Pensionsrückstellungen	-1.069.018,00	-106.762	-26.898,00	-79.864,00		
5380004	Ertrag aus Entnahme Beihilferückstellungen	-238.747,00	-32.501	-23.917,00	-8.584,00		
5380008	Ertrag a.d. Aufl. v. Rückst. f. drohende Verpfl.		-195.000		-195.000,00		
5380009	Erträge a.d. Auflösung v. FAG Rückstellungen NEU	-1.639.600,00	-2.238.200	-3.554.400,00	1.316.200,00		
5392000	Eigenbeteil. Wahlleistungen § 6a HBeihVO Aktive	-6.369,30		-6.331,50	6.331,50		
5392001	Eigenbeteil. Wahlleistungen § 6a HBeihVO Vers.empf	-4.082,40		-3.231,90	3.231,90		
5399001	Ersätze Grillhaus	-1.044,05	-150	-200,50	50,50		
5399002	Ersatz für Neujahrs- Glückwuschenthebg.	-570,00	-500	-865,00	365,00		
5399004	Ersätze	-222.882,12	-137.133	-296.725,04	159.592,04		
5399007	Ablösebeiträge für Pkw-Abstellplätze	-6.900,00					
5399009	Erträge aus Herabsetzung der PWB	-48.744,33		-1.719,70	1.719,70		
5399010	Ersätze KFS			-23,80	23,80		
5399011	Ersätze Schmittsberg II	-5.488,73	-5.441	-5.488,73	47,73		
5399012	Erträge aus Bergsträßer Business-Tag 2017		-30.000		-30.000,00		
5399013	Mehrzuteilung Bodenordnung	-1.179.677,00					
<b>10</b>	<b>Summe der ordentlichen Erträge (Pos. 1 - 9)</b>	<b>-76.593.247,33</b>	<b>-73.424.304</b>	<b>-79.109.193,78</b>	<b>5.684.889,78</b>		
<b>11</b>	<b>Personalaufwendungen</b>	<b>9.490.574,75</b>	<b>10.222.956</b>	<b>9.654.555,77</b>	<b>568.400,23</b>		
6201000	Entg. für geleist. Arbeitszeit (einschl. Zulagen)	5.449.125,37	5.865.385	5.529.411,39	335.973,61		
6290001	Entgelt für Tätigkeit im Museum	23.010,24	23.920	25.146,84	-1.226,84		
6290004	Engelte für Lehrer	198.654,36	210.000	210.545,20	-545,20		

**Gesamtergebnisrechnung**

Stadt Viernheim

Pos.	Bezeichnung	Ergebnis 2016	Fortg. Ansatz + Reste 2017	Ergebnis 2017	Vergl. Ansatz- Ergebnis 2017		
6290005	Musikpädagogisches Projekt	4.749,35	7.936		7.936,00		
6290006	Entgelte für Lehrer der div. Kurse und Seminare	87.598,01	110.000	82.110,08	27.889,92		
6290007	Aufwand für Auftragsmaßnahmen	3.968,00	5.000	1.623,76	3.376,24		
6290008	Entgelt an Mitarbeiter	34.029,50	72.200	57.432,69	14.767,31		
6290009	Ganztagesprogramm nach Maß	187.066,37	161.000	161.134,21	-134,21		
6290011	Honorare für Vorträge bei Veranstaltungen	120,00	2.320	350,00	1.970,00		
6290012	Aufwendungen Stadtorchester	4.800,00	4.800	4.800,00			
6301000	Dienst-, Amtsbezüge einschl. tarifl. Zulagen	1.779.136,85	1.846.155	1.810.791,92	35.363,08		
6401000	AG-Anteil zur Sozialvers. Entgeltbereich	1.034.105,80	1.154.610	1.081.343,38	73.266,62		
6420000	Beiträge z. Berufsgenossenschaft u. Unfallvers.	103.893,20	108.600	106.646,72	1.953,28		
6470000	Zukunftssicherung/Zusatzversorg. Entgeltbereich	449.077,95	493.110	457.501,17	35.608,83		
6490100	Beihilfen Bezügebereich	101.199,71	118.500	93.297,62	25.202,38		
6491000	Beihilfen Entgeltbereich	472,16	4.550	406,63	4.143,37		
6509000	Sonst.Aufw.für Personalmaßnahmen	75,60					
6550000	Aufwendungen für Dienstjubiläen u.ä.	4.263,00		5.173,00	-5.173,00		
6550001	Aufwendungen für Dienstjubiläen u.ä. Personalrat	969,80	1.200	870,00	330,00		
6560000	Aufw. für Belegschaftsveranstaltungen	6.389,50	6.000	6.731,99	-731,99		
6590001	Vorschlagswesen		500		500,00		
6590002	Arbeitsmedizinische Untersuchungen	10.548,34	16.270	11.954,63	4.315,37		
6590003	Ärztliche Untersuchung	1.329,00	1.500	4.487,77	-2.987,77		
6590004	Erw. v. Verbundkart. f. Hallenbad u. Waldschwimmb.	65,27	400	62,06	337,94		
6590005	Betriebliches Gesundheitsmanagement	5.927,37	9.000	2.734,71	6.265,29		
<b>12</b>	<b>Versorgungsaufwendungen</b>	<b>2.327.250,77</b>	<b>2.018.526</b>	<b>2.475.445,60</b>	<b>-456.919,60</b>		
6441000	Beihilfen an Versorgungsempfänger	118.135,85	84.000	100.050,55	-16.050,55		
6450100	Aufw. an Versorgungskassen Beamte	969.889,92	1.149.270	951.688,05	197.581,95		
6460100	Zuführung zu Pensionsrückstellungen	999.683,00	649.388	1.134.087,00	-484.699,00		
6461000	Zuführung zu Beihilferückstellungen	239.542,00	135.868	289.620,00	-153.752,00		
<b>13</b>	<b>Aufwendungen für Sach- und Dienstleistungen</b>	<b>13.611.708,93</b>	<b>13.981.719</b>	<b>12.792.165,64</b>	<b>1.189.553,36</b>		
6010100	Aufw. für Büromat. u. Drucks. d. Verw. u. ähnl. Einrichtungen	387,87	1.350	1.506,79	-156,79		
6010101	Geschäftsausgaben	151.950,01	149.930	149.525,25	404,75		
6010102	Geschäftsausgaben Wahlen	31.346,17	25.000	11.335,56	13.664,44		
6010103	Geschäftsausgaben "Kita"	2.670,04	3.500	2.135,09	1.364,91		
6011000	Lehr- und Unterrichtsmittel	5.056,28	7.280	3.959,31	3.320,69		
6020001	Löschwasser, chem. Brandbekämpfungsmittel		2.000	11.520,20	-9.520,20		
6030201	Mittel für Gesundheitspflege	231,45	1.100	530,65	569,35		
6050001	Energie, Wasser, Abwasser BWST Kämmereiamt		1.262.800		1.262.800,00		
6051000	Strom	185.363,85		184.112,74	-184.112,74		
6051001	Betriebspauschale Straßenbeleuchtung	610.301,85	655.000	633.174,79	21.825,21		
6051002	Betriebskosten Tiefgarage	33.357,78	32.500	32.452,49	47,51		
6051003	Betriebskosten für Signalanlagen	12.960,48					
6051004	Betriebskosten für Signalanlagen NEU		8.500	370,00	8.130,00		
6052000	Gas	32.336,89		31.868,34	-31.868,34		
6053000	Fernwärme	393.922,43		372.081,93	-372.081,93		
6056000	Wasser	46.876,92		46.757,08	-46.757,08		
6057000	Abwasser	28.753,50		28.657,56	-28.657,56		

2017

<b>Gesamtergebnisrechnung</b>							
Stadt Viernheim							
Pos.	Bezeichnung	Ergebnis 2016	Fortg. Ansatz + Reste 2017	Ergebnis 2017	Vergl. Ansatz- Ergebnis 2017		
6057001	Niederschlagsgebühr	732.033,68	800.000	732.064,10	67.935,90		
6058000	Bewirtschaftungskosten Wasserstr. 5-9	15.102,59	17.640	17.017,71	622,29		
6058001	Bewirtschaftungskosten Wasserstr. 16-18	8.059,89	9.400	8.055,18	1.344,82		
6058002	Bewirtschaftungskosten Bahnhofstr. 11	3.328,69					
6058004	Mietnebenleistungen	9.600,00	9.600	11.350,00	-1.750,00		
6065001	Aufstellung von Wegweisertafeln etc.	16.743,90	20.000	618,80	19.381,20		
6065002	Neueinrichtung der Straßenmarkierungen		15.000	10.033,20	4.966,80		
6065003	Aufstellung von Verkehrszeichen etc.	15.334,26	24.000	7.691,67	16.308,33		
6065004	Aufstellung von Straßennamensschildern	2.759,41	4.000	3.367,98	632,02		
6065006	Ankauf von Streusalz	4.274,09	20.000	588,16	19.411,84		
6070000	Aufw. für Berufskleidung, Arbeitsschutzmittel	37.844,02	30.200	41.287,65	-11.087,65		
6070001	Ausrüstungsgegenstände Uniformen Kapelle	152,01	1.000		1.000,00		
6081000	Reinigungsmaterial	2.038,36		2.289,38	-2.289,38		
6089000	übriger sonstiger Materialaufwand	24.644,10		13.814,96	-13.814,96		
6089001	Besonderer Unterhaltungsaufwand	5.357,33	5.800	2.715,16	3.084,84		
6089002	Familienstambücher	2.487,73	2.500	1.771,59	728,41		
6089003	Materialaufwand	6.282,11	3.000	2.573,14	426,86		
6089004	Anschaffung von Büchern	22.748,25	19.000	18.228,86	771,14		
6089005	Erwerb von Zeitungen und Zeitschriften	4.589,07	4.100	4.626,70	-526,70		
6089007	Besonderer Unterhaltungsaufwand Waldsporthalle	33,59	500	250,48	249,52		
6089008	Materialaufwand u.ä.	2.397,20	4.400	1.627,31	2.772,69		
6101001	Verpflegungskosten	20.145,95	24.500	18.547,63	5.952,37		
6101002	Dienstleistungen		1.000	290,37	709,63		
6131000	Aufw. Entsch. ehrenamtl. Tätige	88.527,19	125.300	97.131,68	28.168,32		
6131001	Entschädigung für Anhörungsausschuss		190		190,00		
6131002	Entschädigung für Ausländerbeirat	241,50	1.100	383,23	716,77		
6131003	Entschädigung für Gutachterausschuss		840		840,00		
6161000	Instandh. Gebäude, Außenanl. (Bauunterhaltung)	721.551,37	948.900	751.644,33	197.255,67		
6161002	Insth.Geb.,Außenl.(Bauunterhalt.)Fr.-Ebert-Str.32a	50.957,17	18.000	-59.041,84	77.041,84		
6161003	Insth.Geb.,Außenl.(Bauunterhalt.) Tierschutz	532,01	1.000	698,17	301,83		
6161005	Unterh. des Geb. u. baul. Anlagen (bebaute Grdst.)	51.067,43	72.500	32.984,42	39.515,58		
6161007	Unterh. d. Schuttabladeplatzes u. baul. Anlagen	2.109,80	20.000	19.392,95	607,05		
6161009	Bauliche Unterhaltung der Pumpwerke	168.201,92	500.000	174.775,74	325.224,26		
6161010	Unterhaltung der Denkmäler	187,52	4.000		4.000,00		
6161011	Bauliche Unterhaltung der Tiefgaragen	17.007,17	35.000	14.550,91	20.449,09		
6163000	Instandh. von Einrichtungen und Ausstattungen	181.242,84	173.897	127.927,70	45.969,30		
6163001	Instandh. von Büchern, Ersatzbeschaffungen	1.683,33	2.300	2.021,15	278,85		
6163003	Instandh. v. Enricht.- u. Ausstatt. BWST KFS	1.611,43	3.000	4.663,82	-1.663,82		
6163004	Instandh. v. Enricht.- u. Ausstatt. BWST Soz.amt	1.422,82	4.000	1.780,26	2.219,74		
6165001	Unterhaltung Straßen, Wege, Plätze	377.721,47	525.000	596.766,48	-71.766,48		
6165004	Bauliche Unterhaltung des Kanalnetzes	45.046,86	100.000	86.311,62	13.688,38		
6165005	Optische Inspektion des Kanalnetzes	108.026,25	110.000	93.323,16	16.676,84		
6165006	Unterh. d. Ableitungs- u. Bannholzgrabens	38.851,53	38.000	46.473,65	-8.473,65		
6165007	Unterhaltung der Oberflächenentwässerung	16.022,39	12.000	14.251,85	-2.251,85		
6165008	Pflege Versickerungsfläche Bannholzgraben	65.174,70	60.000	87.573,47	-27.573,47		
6165011	Unterhaltung Verkehrszeichen	14.839,64	30.000	10.820,78	19.179,22		



**Gesamtergebnisrechnung**

Stadt Viernheim

Pos.	Bezeichnung	Ergebnis 2016	Fortg. Ansatz + Reste 2017	Ergebnis 2017	Vergl. Ansatz- Ergebnis 2017		
6165012	Anschaffung u. Unterhaltung bewegl.Verkehrszeichen	554,99	1.000	4.007,14	-3.007,14		
6165013	Unterhaltung der Kinderspiel- und Bolzplätze	31.640,74	63.000	82.654,64	-19.654,64		
6165014	Unterhaltung der Parkscheinautomaten	7.372,75	3.500	1.900,91	1.599,09		
6165015	Unterhaltungen der Straßenmarkierungen	8.572,44	20.000	4.894,16	15.105,84		
6165016	Unterhaltung der Anlagen	500.685,24	590.000	492.369,48	97.630,52		
6165018	Unterhaltung von Ingenieurbauwerken	20.941,62	50.000	9.346,88	40.653,12		
6166001	Wartung der Turmuhr der St. Apostelkirche	1.503,04	250		250,00		
6166002	Wartung und Unterhaltung der Lichtsignalanlagen	49.793,29					
6166003	Wartung u.Unterhalt. d.Lichtsignalanlagen etc. NEU		135.000	133.159,37	1.840,63		
6169001	Unterhaltung der OEG-Warte-Hallen	8.746,50	8.500	8.746,50	-246,50		
6171000	Aufwendungen für Fremdensorgung	2.358,65		2.353,18	-2.353,18		
6173000	Fremdreinigung	339.325,88		370.347,31	-370.347,31		
6173001	Leerung der städtischen Papierkörbe	196.758,24	199.000	199.591,56	-591,56		
6173002	Straßenreinigung vor städtischen Grundstücken	371.891,28	380.000	380.179,18	-179,18		
6173003	Reinigung		500		500,00		
6173004	Abfuhr wild abgelagerter Abfälle	14.034,14	15.000	13.745,55	1.254,45		
6173005	Reinhaltung der Altglascontainerstandplätze	25.498,37	26.200	26.005,59	194,41		
6173006	Unterhaltung der Straßentwässerung	105.146,02	120.000	73.924,12	46.075,88		
6179001	Bürokommunikationskosten	29.136,68	33.000	32.605,43	394,57		
6179002	Kosten für die Aufstellung des Haushaltsplanes	245,74	1.000	356,07	643,93		
6179003	Beseit. ordnungsw. Zust./sonst. Ordnungsmaßnahmen	19.046,80	16.000	16.275,77	-275,77		
6179004	Übernahme von Beerdigungskosten	1.854,90	6.000	5.131,16	868,84		
6179005	Ungeziefer-, Seuchenbekämpfung		1.000		1.000,00		
6179007	Kosten für Grubenentleerungen	31.024,09	28.000	32.447,90	-4.447,90		
6179008	Kosten für Reisepässe und Personalausweise	134.437,18	125.000	140.740,49	-15.740,49		
6179009	Zahlungen an Eigenbetrieb "Stadtbetrieb"	2.154.616,68	2.258.500	2.171.477,85	87.022,15		
6179010	Leistungen des Eigenbetriebes "Stadtbetrieb"	56.918,40	67.000	59.472,50	7.527,50		
6179011	Kosten für digitale Archivierung		8.400	8.196,48	203,52		
6179012	Abrechnung Sanierungsmaßnahme Innenstadt	8.517,77	15.000	5.464,29	9.535,71		
6179013	Vernetzungskosten (Internetportal)	737,95	1.000	691,86	308,14		
6179014	EDV-Dienstleistungen	1.695,31	3.100	1.766,21	1.333,79		
6179015	Wachhundkontrolldienst		7.200		7.200,00		
6701000	Mieten, Pachten, Erbbauzinsen	177.134,42	198.639	317.744,12	-119.105,12		
6701001	Miete und Wartung für Geräte	27.739,19	26.000	25.597,48	402,52		
6701002	Miete für Fernsprechanlage	27.273,96	27.500	18.080,01	9.419,99		
6701003	Miete für Alarmanlage der Stadtkasse	1.815,78	1.800	1.854,80	-54,80		
6701004	Mieten für EDV-Geräte		500		500,00		
6701007	Gestattungsentgelt	7.500,00	7.500	7.500,00			
6701008	Miete u. Unterhaltung EDV	5.791,53	8.500	7.279,28	1.220,72		
6701009	Miete für Biomüllgefäße	157.011,60	165.000	145.173,63	19.826,37		
6701012	Miete Gymnastikhalle "Altes Kino"	22.970,40	23.400	23.206,68	193,32		
6710001	Leasing für KFZ	24.778,55	28.400	30.422,68	-2.022,68		
6710002	Leasing von PC	31.400,36	33.300	31.400,36	1.899,64		
6710003	Leasing von iPads	7.691,89	7.500	3.763,51	3.736,49		
6720099	Lizenzen und Konzessionen		400		400,00		
6730000	Gebühren	64.065,97	14.300	65.737,81	-51.437,81		

**Gesamtergebnisrechnung**

Stadt Viernheim

Pos.	Bezeichnung	Ergebnis 2016	Fortg. Ansatz + Reste 2017	Ergebnis 2017	Vergl. Ansatz- Ergebnis 2017		
6730001	Prüfung der Jahresrechnung/Bilanz	25.356,50	45.000	18.433,70	26.566,30		
6730002	Gebühren für Alarmeinrichtungen	2.855,44	3.000	1.069,00	1.931,00		
6750000	Bankspesen / Kosten d. Geldverkehrs u.d. Kapitalbeschaffung	5.423,88	5.000	32.486,92	-27.486,92		
6771000	Aufw. für Sachverst., Rechtsanwälte u. Gerichtskosten	102.962,16	126.000	90.744,88	35.255,12		
6771003	Aufw. im Rahmen d. CAF-Prozesses		7.000	6.004,50	995,50		
6779000	Aufw. für andere Beratungsleistungen	1.725,50	4.500		4.500,00		
6779001	Service- und Beratungsleistungen	64.380,70	65.000	65.308,12	-308,12		
6780001	Aufw. f. Ausländerbeirat u. Integrationsmaßnahmen	45.911,40	60.000	60.431,52	-431,52		
6780002	Beteiligungsforum Inklusion		4.000		4.000,00		
6790000	sonstige Aufw. f. d. Inanspruchn. v. Rechten u. Di		40.000	38.798,66	1.201,34		
6790001	Kanalinformationssystem	19.944,41	25.000	31.032,88	-6.032,88		
6790002	Musikausbildung des Musikkorps	3.106,40	3.000	2.016,11	983,89		
6790003	Frauen-Nachttaxi	2.963,00	6.000	2.806,35	3.193,65		
6790004	Benutzerentgelte an KIV	228.525,46	212.000	230.731,71	-18.731,71		
6790005	Kostenanteil am Ordnungs-Behördenbezirk		31.500	31.250,38	249,62		
6790006	Erstellung eines Konzeptes		3.110	6.188,00	-3.078,00		
6790007	Lesewettbewerbe, Dichterlesungen etc.	535,00	700	675,67	24,33		
6790008	Bewirtschaftung	3.558,60	3.650	3.558,60	91,40		
6790009	Durchführung eines Fastnachtsumzugs	4.730,86		41,65	-41,65		
6790011	Stadtentwicklung/Bauleitplanung	56.692,18	187.000	127.320,00	59.680,00		
6790014	Fuhrleistungen	824.113,22	810.000	795.084,25	14.915,75		
6790015	Sammelstelle für Sonderabfall	106.281,39	110.000	131.286,74	-21.286,74		
6790016	Betriebskosten Grünschnitt-Kompostieranlage	99.787,00	105.000	112.316,75	-7.316,75		
6790017	Programmierungskosten etc.			327,25	-327,25		
6790018	Holz einschlag/Waldbewirtschaftung	9.717,53	18.000	9.442,17	8.557,83		
6790019	Aufwendungen Internet	10.465,46	4.500	4.483,92	16,08		
6790020	Projekte aus dem Sportentwicklungsplan	25.626,46	13.000	22.514,76	-9.514,76		
6790021	Gutachten	67.045,20	65.000	23.137,74	41.862,26		
6790023	Pflege u. Wartung GIS	5.225,89	4.800	6.469,44	-1.669,44		
6790024	Projekt "Deutsch für den Schulstart"		6.480		6.480,00		
6810000	Aufw. für Zeitungen u Fachlit. d. Verw. u ähnl. Einrichtungen	913,31	1.000	1.162,33	-162,33		
6831000	Datenübertragungskosten	573,96	2.300	5.073,96	-2.773,96		
6832000	Telefonkosten	28.655,09	30.086	30.190,99	-104,99		
6850099	Reisekosten	8.001,80	11.595	11.076,47	518,53		
6850199	Reisekosten (Stadtmarketing)		250		250,00		
6860101	Verfügungsmittel des Stadtverordnetenvorstehers		461		461,00		
6860102	Verfügungsmittel des Bürgermeisters	1.050,00	1.500	1.100,00	400,00		
6861001	Aufwendungen Agenda 21	3.961,74	2.500	4.578,76	-2.078,76		
6861003	Ausg. f. Inform. u. Dokum. Öffentlichkeitsarbeit	2.173,17	7.550	4.898,82	2.651,18		
6861005	Öffentlichkeitsarbeit für Projekte	357,00	1.500	304,00	1.196,00		
6861006	Öffentlichkeitsarbeit Energieeffizienz	4.598,27	30.200	5.245,78	24.954,22		
6861007	Werbung	310,07	400	370,24	29,76		
6861008	Werbung VHS	3.858,09	11.000	3.614,35	7.385,65		
6862000	Aufw. für Gästebewirtung (Repräsentation)	2.521,75	4.125	2.585,95	1.539,05		
6869001	Ehrungen, Auszeichnungen	300,42					

**Gesamtergebnisrechnung**

Stadt Viernheim

Pos.	Bezeichnung	Ergebnis 2016	Fortg. Ansatz + Reste 2017	Ergebnis 2017	Vergl. Ansatz- Ergebnis 2017		
6869002	Repräsentationen, Ehrungen	190,66	1.100	634,62	465,38		
6869003	Repräsentationen, Ehrengaben	11.860,97	18.500	10.723,64	7.776,36		
6869004	Ankauf von Repräsentationsgegenständen		1.000	987,59	12,41		
6869005	Aufwand für Sportlehreung	1.435,00	1.800	1.658,00	142,00		
6869006	Präsente	379,67	1.100	133,20	966,80		
6880000	Aufw. für Fort- und Weiterbildung	74.680,73	76.660	72.822,17	3.837,83		
6880001	Weitere Verwaltungsreform	17.965,35	8.000	6.045,52	1.954,48		
6880002	Hausinterne Fortbildungen	923,40	918	1.752,30	-834,30		
6880003	Seminare für Auszubildende	313,92	400		400,00		
6880004	Aufw. f. Fort- u. Weiterbildung (Stadtmarketing)		200		200,00		
6890001	Informationen	9.598,16	11.000	11.805,30	-805,30		
6890002	Aufwand für Informationsfahrten		100		100,00		
6900002	Grundsteuer, Versicherungen und sonstige Abgaben		128.300		128.300,00		
6909000	Beiträge für sonstige Versicherungen	125.846,71	93.600	129.730,73	-36.130,73		
6909001	Künstlersozialversicherung	7.900,13	11.000	11.370,10	-370,10		
6910000	Beitr. Wirtschaftsverb. & Berufsvertr., sonst. Vereinigungen	108.483,37	110.790	110.984,07	-194,07		
6910001	Mitgliedsbeiträge (Haupt- u. Rechtsamt)	240,00	450	370,00	80,00		
6910002	Mitgliedsbeiträge (Piste)	865,00	865	865,00			
6910003	Beiträge an Verbände und Gema	3.213,86	3.413	3.496,06	-83,06		
6920000	Aufw. für Schadensersatzleistungen	5.488,73	82.041	5.488,73	76.552,27		
6970100	Einstellungen in sonst. Sonderposten	711.933,78		324.597,00	-324.597,00		
6993001	Durchführung 4nheimer Stadtfest	84.801,10		86,33	-86,33		
6993002	Ausschmückung der Innenstadt in der Weihnachtszeit	14.520,53	18.500	27.126,65	-8.626,65		
6993004	Durchführung eines Weihnachtsmarktes	28.796,31	28.000	28.339,05	-339,05		
6993006	kleine Energiemaßnahmen einschließlich Gutachten	84.819,74	82.000	96.150,74	-14.150,74		
6993007	Innenstadt: Belebung, Förderung der Attraktivität	35.902,50	45.000	39.013,86	5.986,14		
6993008	Standortmarketing	15.470,00	12.000	15.487,35	-3.487,35		
6993009	Kassenverlustgelder		100		100,00		
6993010	Betriebskosten für KFZ	104.862,58	103.400	85.689,28	17.710,72		
6993011	Dienstfahräder	192,55	360	130,95	229,05		
6993013	Sachkosten	4.821,59	2.450	2.835,67	-385,67		
6993014	Veranstaltungen/Öffentlichkeitsarbeit	8.976,70	8.784	7.924,28	859,72		
6993015	Ausstellung,Konzerte,Exkursion,Veranstaltung etc.	2.689,83	2.245	7.107,01	-4.862,01		
6993016	Veranstaltungen	253,20	1.000	1.500,05	-500,05		
6993017	Veranstaltungen etc.	1.694,61	1.750	3.148,83	-1.398,83		
6993018	Altenveranstaltungen/Öffentlichkeitsarbeit	6.711,38	6.300	2.828,02	3.471,98		
6993019	Aufw. f. Partnerschaftsst. u. sonst. intern. Kont.	9.553,11	19.000	10.441,95	8.558,05		
6993020	Partnerschaftsfeier	19.269,15					
6993022	Engagementförderung	25.369,25	12.840	24.812,92	-11.972,92		
6993024	Unterstützung der Selbsthilfegruppen	10.074,40	4.600	6.939,27	-2.339,27		
6993025	Aufwand für gem. Veranstaltungen Stadt u.a.	32.254,80	6.000	30.290,92	-24.290,92		
6993026	Sachaufwand für Erwerb des Sportabzeichens	606,26	650	798,13	-148,13		
6993028	Verbrauchsmitt. f. StVv., Ausschuss-S	1.747,15	1.700	1.628,14	71,86		
6993029	Verbrauchsmittel f. Magistrat.-u.Deputat.-Sitzung	515,97	700	742,78	-42,78		
6993031	Aufwendungen für Fälle der Obdachlosigkeit		5.500	8.218,40	-2.718,40		

**Gesamtergebnisrechnung**

Stadt Viernheim

Pos.	Bezeichnung	Ergebnis 2016	Fortg. Ansatz + Reste 2017	Ergebnis 2017	Vergl. Ansatz- Ergebnis 2017		
6993032	Verpflegung Einsatzkräfte bei Katastrophen	1.279,24	3.000	361,96	2.638,04		
6993033	Lohnausfall etc. bei Brandeinsätzen	8.476,19	3.000	4.738,99	-1.738,99		
6993034	Museumsgarten/museumspädagogische Maßnahmen	24.469,03	26.655	26.975,57	-320,57		
6993035	Fototechnische Katalogisierung Ausstellungsstücke	886,56	875	791,36	83,64		
6993037	Sachkosten für Vorträge, Tagesseminare etc.	399,52	1.500	252,38	1.247,62		
6993038	Aufwendungen für Studienreisen etc.		8.000		8.000,00		
6993040	sonstige Ausstellungen	29,75	800	59,50	740,50		
6993041	Konzert- u. Theaterveranstalt. u. Kulturprojekte	90,28	1.750	141,72	1.608,28		
6993042	Unterhaltung der Anschlagtafeln		300		300,00		
6993043	Durchführung von Jugendforen	626,63	600	291,48	308,52		
6993044	Familienfreundliche Stadt	8.860,45	10.500	9.824,19	675,81		
6993045	Außerschul. Angebote/ Ganztagsangebote	39.988,17	34.000	40.728,85	-6.728,85		
6993048	Ankauf von Katasterbüchern	6.348,18	7.000	6.354,13	645,87		
6993049	Vermessungs- und Abmarkungskosten		5.100	3.378,05	1.721,95		
6993053	Anteilige Betriebskosten Parkplätze Hallenbad	1.500,00	1.500	1.500,00			
6993055	Waldbewirtschaftungsbeitrag an Landesforstverw.	2.044,84	2.300	993,89	1.306,11		
6993058	Schutz des natürlichen Wasserhaushalts	32.397,18	20.000	18.358,86	1.641,14		
6993059	Aufstellung von Straßenpoller	5.007,66	5.000	5.082,49	-82,49		
6993060	Jugendkulturveranst. (in Koop. m. Jugendverbänden)	3.157,74	3.000	2.348,98	651,02		
6993061	Maßnahmen im Rahmen der Wirtschaftsförderung	6.199,37	7.000	9.509,51	-2.509,51		
6993062	Projekte u. Aktionen Tourismus u. Naherholung	357,00	1.000	407,00	593,00		
6993064	Förderprogramm "Lokale Ökonomie"			2.748,67	-2.748,67		
6993065	Förderprogramm "Aktive Kernbereiche"	26.432,77	25.000	18.097,90	6.902,10		
6993066	Sachkosten für Kinderfeuerwehr	140,90	500	709,35	-209,35		
6993067	Sachkosten für Radaranlagen	277.433,58	85.000	150.799,60	-65.799,60		
6993073	Förderprogramm "Stadtumbau in Hessen"		37.000		37.000,00		
6993074	Aufwendungen für Bergsträßer Business-Tag 2017		30.000		30.000,00		
6993075	Minderzuteilung Bodenordnung	714.427,00					
<b>14</b>	<b>Abschreibungen</b>	<b>3.845.884,02</b>	<b>3.642.930</b>	<b>4.080.451,55</b>	<b>-437.521,55</b>		
<b>15</b>	<b>Aufw.f. Zuweisungen und Zuschüsse s.bes.Finanzaufw</b>	<b>10.430.812,58</b>	<b>12.197.460</b>	<b>11.821.056,90</b>	<b>376.403,10</b>		
7119001	Zuschuss an katholische Büchereien	5.000,00	5.000	5.000,00			
7119002	Zuschuss an freiwillige Feuerwehr	716,00	2.716	2.716,00			
7119003	Stipendien zum Besuch der Musikschule	12.233,16	16.000	11.167,83	4.832,17		
7119004	Zuschuss an kulturelle Vereine bei Jubiläen	300,00	400	400,00			
7119006	Zuschuss an Verbände der freien Wohlfahrtspflege	156,00	717	161,00	556,00		
7119007	Zuschuss an Caritasverb. "allgem. Lebensberatung"	4.000,00	4.000	4.000,00			
7119009	Personalkostenzuschuss an MSHD	16.000,00	16.000	15.887,92	112,08		
7119010	Zuschuss an Konfessions-Kindergärten	2.715.852,04	3.440.000	3.509.242,51	-69.242,51		
7119011	Zuschuss an Kinderschutzbund	68.906,57	95.000	76.067,54	18.932,46		
7119017	Beihilfe in Katastrophenfällen		400		400,00		
7119018	Zuwendung an Bedürftige	1.600,00	500	500,00			
7119019	Zuschuss an tierhaltende Vereine f. lfd. Betrieb	10.720,00	8.800	10.714,00	-1.914,00		
7119020	Zuschuss an tierhaltende Vereine bei Jubiläen	400,00	200		200,00		
7119022	Zuschuss f. wärmetech. Sanierung v. Gebäuden		25.000	4.309,00	20.691,00		

**Gesamtergebnisrechnung**

Stadt Viernheim

Pos.	Bezeichnung	Ergebnis 2016	Fortg. Ansatz + Reste 2017	Ergebnis 2017	Vergl. Ansatz- Ergebnis 2017		
7119023	Zuschuss an Sportvereine lfd. Betrieb	85.480,76	96.000	82.554,10	13.445,90		
7119024	Zuschuss an Sportvereine bei Jubiläen		400	400,00			
7119025	Zuschuss an Ene-Welt-Gruppen	3.200,00	5.000	5.000,00			
7119027	CO2 neutrale Stadtverwaltung	5.000,00	85.000	96.908,60	-11.908,60		
7125001	Verlustabdeckung	464.832,23	445.900	461.916,35	-16.016,35		
7128001	Zuschuss an Familienbildungswerk	5.113,00	5.113	5.113,00			
7128002	Zuschuss an DLRG	461,00	461		461,00		
7128003	Zuschuss an DRK	231,00	231		231,00		
7128004	Zuschuss an Verein Kompass	25.000,00	25.000	25.000,00			
7128005	Zuschuss an Technisches Hilfswerk	2.557,00	2.557	2.557,00			
7128006	Zuschuss an den Tierschutzverein	35.000,00	35.000	35.000,00			
7128007	Zuschuss Herausgabe heimatkundlicher Blätter	154,00	154	154,00			
7128010	lfd. Zuschuss an kulturelle Vereine und Gruppen	10.238,29	16.250	11.322,24	4.927,76		
7128012	Zuschuss für Jugend- und Drogenberatungsstelle	13.532,95	13.800	13.773,67	26,33		
7128014	Zuschuss an die VDK-Ortsgruppe Viernheim	500,00	716	500,00	216,00		
7128016	Zuschuss an Pro Familia	2.000,00	2.000	2.000,00			
7128017	Zuschuss an "Haus des Lebens"	2.000,00	2.000	2.000,00			
7128018	Zuschuss an AWO Kleiderkammer etc.	11.367,24	11.500	11.370,11	129,89		
7128020	Zuschuss Grundschulbetreuung	87.518,00	100.000	102.077,25	-2.077,25		
7128022	Zuschuss an Jugendgruppen und -verbände	15.000,00	15.000	15.000,00			
7128024	Zuschuss an Lernmobil e.V.	136.468,00	174.270	174.270,00			
7128025	Zuschuss für Pakt für den Nachmittag	198.959,34	314.763	311.991,38	2.771,62		
7128026	Zuschuss für Ferienangebote	28.201,46	13.000	31.192,17	-18.192,17		
7128027	Zuschuss an Theatergruppe TAT TiB	1.600,00	1.600	1.600,00			
7128028	Unterhaltungskostenzuschuss a.Pfadfinder St. Georg	1.278,23	1.279	1.278,23	0,77		
7128030	Personalkostenzuschuss für Leitung Sozialstation	8.000,00	8.000	8.000,00			
7128031	Zuschuss Caritasverband für Beratungsarbeit	8.000,00	8.000	8.000,00			
7128032	Zuschuss an das Rote Kreuz	3.023,00	3.023	3.023,00			
7128033	Zuschuss an Malteser-Hilfsdienst	7.159,00	7.159	7.159,00			
7128034	Zuschuss an Johanniter-Unfallhilfe	767,00	767	767,00			
7128036	Betriebs- u.Unterhalt.kost.zusch. Waldstadion		50.000	7.450,00	42.550,00		
7128037	Unterhaltungskostenzuschuss f.Stadion Lorsche Weg	267.170,01	841.000	803.328,59	37.671,41		
7128038	Personalkostenzu. f.Stadion Lorsch. Weg/Waldstad.	55.300,00	55.500	55.300,00	200,00		
7128039	Unterhaltungs- u. Personalkostenzuschuss an SG Vhm	169.252,42	85.000	90.234,99	-5.234,99		
7128040	Zuschuss für Anmietung von Trainingszeiten	27.167,93	32.000	29.388,76	2.611,24		
7128042	Betriebskostenzuschuss für Toilette Anglersee	500,00	500	500,00			
7128044	Zuschuss Partnerschaftsarbeit mit Satonèvri	33.000,00	33.000	33.000,00			
7128047	Zuschuss an FBW Projekt "OPSTAPJE"	12.500,00	12.500	12.500,00			
7128049	Zuschuss an Förderband e.V.	60.000,00	60.000	60.000,00			
7128050	Zuschuss für Flüchtlingsarbeit	64.300,00	57.000	57.000,00			
7128051	Zuschuss an Verein Chaiselongue		2.500	2.500,00			
7173001	Erstattung an Abwasserverband Bergstraße	1.636.018,09	1.800.000	1.637.784,49	162.215,51		
7174001	Erstattung für Brandsicherheitsdienst	6.864,00	10.000	5.418,00	4.582,00		
7177002	Kostenerst. a. OEG f. Unterhalt. Bahnübergang NEU		4.500		4.500,00		
7178001	Erstattung Verwaltungs-u.Betriebsaufwand an AWO	1.595.264,99	1.610.000	1.558.164,47	51.835,53		

**Gesamtergebnisrechnung**

Stadt Viernheim

Pos.	Bezeichnung	Ergebnis 2016	Fortg. Ansatz + Reste 2017	Ergebnis 2017	Vergl. Ansatz- Ergebnis 2017		
7178002	Erstattung an AWO f. "Kinderdörfel-Waldgruppe"	99.260,70	105.000	99.473,82	5.526,18		
7178003	Erst. Verwaltungs- u. Betriebsaufwand an Ev.Kirche	210.000,00	250.000	292.798,93	-42.798,93		
7178004	Erstattung an Werke f. Erhebung Müllabfuhrgebühren	73.349,20	72.000	75.209,07	-3.209,07		
7178005	Weiterg.Zuw.Land f.letztes Kinderg.jahr (Bam.Pr.)	312.300,00	309.000	315.600,00	-6.600,00		
7178007	Pausch. Erstattung Verw.-u.Betriebsausg.a.Stadtw.	889.882,00	905.824	911.183,00	-5.359,00		
7178008	Erstattung an Werke f.Erhebung Kanalbenutzungsgeb.	150.015,89	153.460	155.571,27	-2.111,27		
7178009	Anteilsfinanz. Instandhalt.maßn. Konfess. Kinderg.	23.751,43	50.000	31.114,22	18.885,78		
7178010	Kostenerstattung an auswärtige Kindertagesstätten		25.000	7.425,00	17.575,00		
7178011	Erstatt. Verwalt.-u.Betriebsaufw. an AWO f. Krippe	411.164,37	350.000	317.573,96	32.426,04		
7178012	Erstatt. Verwalt.-u.Betriebsaufw. an AWO f. Hort	235.226,28	200.000	157.299,84	42.700,16		
7178013	Erstatt. Verw.-u.Betr.aufw. an Ev.Kirche f.Krippe	100.000,00	115.000	45.145,59	69.854,41		
<b>16</b>	<b>Steueraufw.einschl.Aufw.a.ges.Uml.verpfl.</b>	<b>31.185.394,57</b>	<b>29.759.124</b>	<b>33.516.230,47</b>	<b>-3.757.106,47</b>		
7354100	Kreisumlage	14.849.484,00	16.048.802	16.051.092,00	-2.290,00		
7354110	Kreisumlage ohne Finbu für Planung	1.930.500,00		2.099.400,00	-2.099.400,00		
7354200	Schulumlage	8.699.208,00	9.401.795	9.390.732,00	11.063,00		
7354210	Schulumlage ohne Finbu für Planung	1.129.400,00		1.258.300,00	-1.258.300,00		
7354901	Umlage an Kreis für normale Abfuhr	1.862.525,74	1.920.000	1.929.070,09	-9.070,09		
7363100	Abwasserabgabe		1.500		1.500,00		
7380100	Gewerbesteuerumlage	2.714.276,83	2.387.027	2.787.636,38	-400.609,38		
<b>17</b>	<b>Transferaufwendungen</b>						
<b>18</b>	<b>Sonstige ordentliche Aufwendungen</b>	<b>121.864,99</b>	<b>79.125</b>	<b>116.164,66</b>	<b>-37.039,66</b>		
7020000	Grundsteuer	39.891,49		33.241,66	-33.241,66		
7420000	Kapitalertragsteuer	77.700,00	75.000	78.600,00	-3.600,00		
7490000	sonst. Steuern vom Einkommen und Ertrag	4.273,50	4.125	4.323,00	-198,00		
<b>19</b>	<b>Summe der ordentlichen Aufwendungen (Pos. 11 - 18)</b>	<b>71.013.490,61</b>	<b>71.901.840</b>	<b>74.456.070,59</b>	<b>-2.554.230,59</b>		
<b>20</b>	<b>Verwaltungsergebnis (Pos. 10 ./ . Ps. 19)</b>	<b>-5.579.756,72</b>	<b>-1.522.464</b>	<b>-4.653.123,19</b>	<b>3.130.659,19</b>		
<b>21</b>	<b>Finanzerträge</b>	<b>-1.435.095,22</b>	<b>-1.282.993</b>	<b>-1.453.167,30</b>	<b>170.174,30</b>		
5601000	Ertr. Aus Anteil an verb. UN m. Vertr. über Gewinn	-500.000,00	-500.000	-500.000,00			
5620000	Ertr.von verb. UN aus Ausleihungen des Anlageverm.	-3.504,17		-2.053,47	2.053,47		
5640000	Erträge aus anderen Beteiligungen	-518.000,00	-500.000	-524.000,00	24.000,00		
5640001	Zinsen aus Beteiligungen	-5.170,35	-5.200	-5.165,09	-34,91		
5710101	Zinsen aus Anlage von Festgeld	-1,81		-0,08	0,08		
5710102	Zinsen aus Girokorrentverkehr		-50		-50,00		
5730000	Bürgschaftsprovisionen	-70.283,68	-65.000	-66.599,44	1.599,44		
5761001	Säumn.zuschl.,Mahn-u.Beitreib.geb.,Nachzahl.zinsen	-218.242,09	-100.000	-238.616,44	138.616,44		
5790100	Agio	-2.072,81	-2.073	-2.072,81	-0,19		
5790900	Übrige sonstige Zinsen und ähnl. Erträge	-4.648,34	-2.000	-4.900,95	2.900,95		
5790901	Erbbauszinsen lfd.	-88.678,36	-85.640	-85.422,71	-217,29		
5790902	Zinsen aus Baudarlehen	-23.743,90	-22.390	-23.707,34	1.317,34		
5790903	Zinsen aus Arbeitgeberdarlehen	-749,71	-640	-628,97	-11,03		
<b>22</b>	<b>Zinsen und ähnliche Aufwendungen</b>	<b>1.616.313,90</b>	<b>1.802.311</b>	<b>1.501.953,79</b>	<b>300.357,21</b>		
7710000	Bankzinsen	278.352,04	268.411	268.410,90	0,10		

**Gesamtergebnisrechnung**

Stadt Viernheim

Pos.	Bezeichnung	Ergebnis 2016	Fortg. Ansatz + Reste 2017	Ergebnis 2017	Vergl. Ansatz- Ergebnis 2017		
7710001	Zinsen für Kassenkredite	118.759,25	300.000	109.839,80	190.160,20		
7710002	Zinsen im Kontokorrentkredit		4.000	4,27	3.995,73		
7710003	Zinsen Kreditmarkt	1.033.124,12	1.055.362	966.069,60	89.292,40		
7710099	Kreditzinsen "Zinsdienstumlage"	75.294,00	75.294	72.291,00	3.003,00		
7730100	Auflösung Sonderbeiträge Fondsdarlehen	5.791,93	2.810	2.809,35	0,65		
7730200	Auflösung Ansparraten Fondsdarlehen	72.535,60	64.867	64.866,25	0,75		
7750000	Zinsen für sonst. Verbindlichkeiten	127,85					
7761000	Zinsen & ähnl. Aufwendungen an Land	14.315,11	13.867	13.866,34	0,66		
7790001	Zinsbeihilfen an Baugenossenschaft	18.014,00	17.700	3.796,28	13.903,72		
<b>23</b>	<b>Finanzergebnis (Pos. 21 - Pos. 22)</b>	<b>181.218,68</b>	<b>519.318</b>	<b>48.786,49</b>	<b>470.531,51</b>		
<b>24</b>	<b>Ordentliches Ergebnis (Pos. 20 + Pos. 23)</b>	<b>-5.398.538,04</b>	<b>-1.003.146</b>	<b>-4.604.336,70</b>	<b>3.601.190,70</b>		
<b>25</b>	<b>Außerordentliche Erträge</b>	<b>-461.190,73</b>		<b>-791.183,19</b>	<b>791.183,19</b>		
5910000	Ertr. aus der Veräuß.von Grundst.,Gebäud.u.Anlagen	-318.276,02		-127.570,50	127.570,50		
5912000	Ertr. aus der Veräuß.v. Vermögensgegenst.üb.410 €			-20,18	20,18		
5989000	sonstige periodenfremde Erträge	-76.962,88		-5.828,81	5.828,81		
5989001	Erträge aus der Auflösung von EWB	-1.670,37		-6.723,12	6.723,12		
5990900	sonstige außerordentliche Erträge	-64.238,62		-651.018,62	651.018,62		
5991000	Ausbuchung Kleinbeträge	-42,84		-21,96	21,96		
<b>26</b>	<b>Außerordentliche Aufwendungen</b>	<b>106.064,07</b>		<b>669.572,33</b>	<b>-669.572,33</b>		
7911000	außerplanmäß. Abschr. auf Sachanlagen	1,00		669.283,83	-669.283,83		
7941000	Verl. aus Abgang von Sachanlagen	41.405,00					
7971000	Strom - periodenfremd -	-64,38		281,20	-281,20		
7971002	Betriebskosten Tiefgarage - periodenfremd -	-404,41					
7971003	Betriebskosten f. Signalanlagen - periodenfremd -	-284,99					
7972000	Gas - periodenfremd -	199,00					
7973000	Fernwärme - periodenfremd -	58.910,94					
7975016	Unterhaltung der Anlagen - periodenfremd -	-34,46					
7976000	Wasser - periodenfremd -	1.026,93					
7977000	Abwasser - periodenfremd -	2.834,50					
7977001	Niederschlagsgebühr - periodenfremd -	-230,40					
7978000	Gebühren - periodenfremd -	2.701,30					
7990100	Ausbuchung Kleinbeträge	4,04		7,30	-7,30		
<b>27</b>	<b>Außerordentliches Ergebnis (Pos. 25 ./ Pos. 26)</b>	<b>-355.126,66</b>		<b>-121.610,86</b>	<b>121.610,86</b>		
<b>28</b>	<b>Jahresergebnis vor intern.Leistungsbez.</b>	<b>-5.753.664,70</b>	<b>-1.003.146</b>	<b>-4.725.947,56</b>	<b>3.722.801,56</b>		
<b>29</b>	<b>Erträge der internen Leistungsbeziehungen</b>	<b>-887.749,42</b>	<b>-909.349</b>	<b>-886.024,45</b>	<b>-23.324,55</b>		
9002000	Erträge a. ILV (kalk. Zinsen)	-795.857,62	-807.054	-783.729,54	-23.324,46		
9002001	Miete für Räume KuBuS	-91.891,80	-102.295	-102.294,91	-0,09		
<b>30</b>	<b>Aufwendungen der internen Leistungsbeziehungen</b>	<b>887.749,42</b>	<b>909.349</b>	<b>886.024,45</b>	<b>23.324,55</b>		
9001000	kalkulatorische Zinsen	795.857,62	807.054	783.729,54	23.324,46		
9001001	Mieten (Bürgerhaus)	91.891,80	102.295	102.294,91	0,09		
<b>31</b>	<b>Saldo der internen Leistungsbeziehungen</b>						

**Gesamtergebnisrechnung**

Stadt Viernheim

Pos.	Bezeichnung	Ergebnis 2016	Fortg. Ansatz + Reste 2017	Ergebnis 2017	Vergl. Ansatz- Ergebnis 2017		
<b>32</b>	<b>Jahresergebnis nach internen Leistungsbeziehungen</b>	<b>-5.753.664,70</b>	<b>-1.003.146</b>	<b>-4.725.947,56</b>	<b>3.722.801,56</b>		
<b>50</b>	<b>Ergebnisverwendung</b>						
51	Zuführung zur Rücklage						
3409100	Zuführung zur Rücklage a. d. ordentl. Ergebnis						
3419100	Zuführung zur Rückl. a. d. außerordentl. Ergebnis						
52	Auflösung aus der Rücklage						
3409200	Auflösung der Rücklage i. d. ordentl. Ergebnis						
3419200	Auflösung der Rückl. i. d. außerordentl. Ergebnis						
<b>59</b>	<b>Jahresergebnis nach Verwendung</b>	<b>-5.753.664,70</b>	<b>-1.003.146</b>	<b>-4.725.947,56</b>	<b>3.722.801,56</b>		



## Teilergebnisrechnung Produktbereich 01 Innere Verwaltung

Stadt Viernheim

Nr.	Bezeichnung	Ergebnis 2016	Fortg. Ansatz + Reste 2017	Ergebnis 2017	Vergl. Ansatz- Ergebnis 2017		
<b>01</b>	<b>Privatrechtliche Leistungsentgelte</b>						
<b>02</b>	<b>Öffentlich-rechtliche Leistungsentgelte</b>	<b>-6.667,50</b>	<b>-5.000</b>	<b>-6.212,64</b>	<b>1.212,64</b>		
5101000	Öffentlich rechtliche Verwaltungsgebühren	-6.667,50	-5.000	-6.212,64	1.212,64		
<b>03</b>	<b>Kostenersatzleistungen und -erstattungen</b>	<b>-279.006,31</b>	<b>-257.000</b>	<b>-246.115,26</b>	<b>-10.884,74</b>		
5485002	Personalkostenerstattung durch SVD u.a.	-279.006,31	-257.000	-246.115,26	-10.884,74		
<b>04</b>	<b>Bestandsveränderungen und andere akt. Eigenleistg.</b>						
<b>05</b>	<b>Steuern steuerähnli. Ertr.einschl.Ertr.aus ges.Uml.</b>						
<b>06</b>	<b>Erträge aus Transferleistungen</b>						
<b>07</b>	<b>Ertr.a.Zuweisgn.u.Zusch.f.lfd.Zwecke u.allg.Uml.</b>	<b>-1.000,00</b>	<b>-3.000</b>	<b>-9.000,00</b>	<b>6.000,00</b>		
5410300	Sonstige Zuweisungen des Landes			-3.000,00	3.000,00		
5410301	Zuwendung von LWV	-1.000,00	-3.000	-6.000,00	3.000,00		
<b>08</b>	<b>Ertr.a.Aufl.v.Sonderp.a.Inv.zuw.-zusch.u.-Beitr.</b>	<b>-9.414,00</b>	<b>-9.419</b>	<b>-9.418,00</b>	<b>-1,00</b>		
<b>09</b>	<b>Sonstige ordentliche Erträge</b>	<b>-2.905.334,87</b>	<b>-661.934</b>	<b>-642.724,00</b>	<b>-19.210,00</b>		
5300101	Miete (Polizei)	-16.083,12	-16.100	-16.083,12	-16,88		
5300102	Mietnebenleistungen (Polizei)	-37.275,36	-41.000	-37.671,85	-3.328,15		
5300103	Miete (BHKW-Anlage Stadtwerke und T-Mobile)	-17.092,99	-18.213	-17.527,58	-685,42		
5300104	Miete (BfA, DGB und Automatenaufstellung)	-3.132,00	-3.400	-2.859,00	-541,00		
5300105	Pacht für Plakatsäulen	-11.649,34	-10.000	-8.753,74	-1.246,26		
5300106	Mieten für Wohngrundstücke	-86.389,47	-93.487	-92.385,94	-1.101,06		
5300107	Mietnebenleistungen für Wohngrundstücke	-33.052,24	-35.306	-32.499,82	-2.806,18		
5300108	Mieten für 9 WE Wasserstr. 5-9	-19.661,64	-19.450	-19.277,08	-172,92		
5300109	Mietnebenleistungen für 9 WE Wasserstr. 5-9	-11.476,69	-10.085	-11.860,77	1.775,77		
5300110	Miete Wasserstr. 20	-729,42	-729	-742,96	13,96		
5300111	Mietnebenleistungen Wasserstr. 20	-2.183,57	-2.050	-2.250,63	200,63		
5300112	Mieten für Werkstr. 29a	-29.014,30	-28.914	-30.609,80	1.695,80		
5300113	Mietnebenleistungen für Werkstr. 29a	-18.265,21	-19.620	-19.387,97	-232,03		
5300115	Überlassung Wasserstr. 14 an AWO	-3.190,27	-3.190	-3.250,60	60,60		
5300116	Pacht für landwirtschaftliche Grundstücke	-17.554,91	-17.900	-17.238,05	-661,95		
5300117	Pacht für Gewergrundstücke	-42.255,02	-41.991	-42.660,11	669,11		
5300118	Pacht für Schuttablageplatz	-2.046,00	-2.046	-2.046,00			
5300141	Mieten für Kettelerstr. 6 a	-49.779,96	-50.390	-49.779,96	-610,04		
5303000	Nebenerlöse aus Veranstaltungen	-1.937,46	-512	-2.710,15	2.198,15		
5309912	Abstandszahlungen	-51.982,50		-42.694,58	42.694,58		
5380003	Ertrag aus Entnahme Pensionsrückstellungen	-965.035,00	-73.744	-19.224,00	-54.520,00		
5380004	Ertrag aus Entnahme Beihilferückstellungen	-207.526,00	-21.637	-14.313,00	-7.324,00		
5380008	Ertrag a.d. Aufl. v. Rückst. f. drohende Verpfl.		-75.000		-75.000,00		
5392000	Eigenbeteil. Wählleistungen § 6a HBeihVO Aktive	-3.647,70		-3.666,60	3.666,60		
5392001	Eigenbeteil. Wählleistungen § 6a HBeihVO Vers.empf	-3.137,40		-2.041,20	2.041,20		
5399004	Ersätze	-86.071,57	-71.729	-145.700,76	73.971,76		
5399011	Ersätze Schmittsberg II	-5.488,73	-5.441	-5.488,73	47,73		
5399013	Mehrzuteilung Bodenordnung	-1.179.677,00					
<b>10</b>	<b>Summe der ordentlichen Erträge (Pos. 1 - 9)</b>	<b>-3.201.422,68</b>	<b>-936.353</b>	<b>-913.469,90</b>	<b>-22.883,10</b>		

## Teilergebnisrechnung Produktbereich 01 Innere Verwaltung

Stadt Viernheim

Nr.	Bezeichnung	Ergebnis 2016	Fortg. Ansatz + Reste 2017	Ergebnis 2017	Vergl. Ansatz- Ergebnis 2017		
<b>11</b>	<b>Personalaufwendungen</b>	<b>3.621.864,60</b>	<b>3.759.100</b>	<b>3.648.931,35</b>	<b>110.168,65</b>		
6201000	Entg. für geleist. Arbeitszeit (einschl. Zulagen)	1.859.806,49	1.914.945	1.840.772,84	74.172,16		
6301000	Dienst-, Amtsbezüge einschl. tarifl. Zulagen	1.083.399,78	1.126.395	1.130.943,28	-4.548,28		
6401000	AG-Anteil zur Sozialvers. Entgeltbereich	346.668,12	376.770	358.209,35	18.560,65		
6420000	Beiträge z. Berufsgenossenschaft u. Unfallvers.	75.114,89	78.000	76.366,27	1.633,73		
6470000	Zukunftssicherung/Zusatzversorg. Entgeltbereich	156.272,95	161.130	153.616,64	7.513,36		
6490100	Beihilfen Bezügebereich	74.746,71	67.200	64.551,17	2.648,83		
6491000	Beihilfen Entgeltbereich	356,05	1.690	107,47	1.582,53		
6509000	Sonst.Aufw.für Personalmaßnahmen	75,60					
6550000	Aufwendungen für Dienstjubiläen u.ä.	1.589,00		2.073,00	-2.073,00		
6550001	Aufwendungen für Dienstjubiläen u.ä. Personalrat	969,80	1.200	870,00	330,00		
6560000	Aufw. für Belegschaftsveranstaltungen	6.389,50	6.000	6.731,99	-731,99		
6590001	Vorschlagswesen		500		500,00		
6590002	Arbeitsmedizinische Untersuchungen	10.548,34	16.270	11.954,63	4.315,37		
6590005	Betriebliches Gesundheitsmanagement	5.927,37	9.000	2.734,71	6.265,29		
<b>12</b>	<b>Versorgungsaufwendungen</b>	<b>939.723,71</b>	<b>1.262.075</b>	<b>1.457.517,21</b>	<b>-195.442,21</b>		
6441000	Beihilfen an Versorgungsempfänger	102.858,53	56.000	68.945,28	-12.945,28		
6450100	Aufw. an Versorgungskassen Beamte	665.863,18	776.595	647.027,93	129.567,07		
6460100	Zuführung zu Pensionsrückstellungen	146.313,00	362.367	618.022,00	-255.655,00		
6461000	Zuführung zu Beihilferückstellungen	24.689,00	67.113	123.522,00	-56.409,00		
<b>13</b>	<b>Aufwendungen für Sach- und Dienstleistungen</b>	<b>2.737.437,47</b>	<b>2.032.729</b>	<b>1.884.867,17</b>	<b>147.861,83</b>		
6010101	Geschäftsausgaben	76.304,55	85.248	81.409,73	3.838,27		
6050001	Energie, Wasser, Abwasser BWST Kämmereiamt		320.000		320.000,00		
6051000	Strom	29.252,98		28.156,15	-28.156,15		
6052000	Gas	10.264,36		8.426,22	-8.426,22		
6053000	Fernwärme	139.744,04		128.012,50	-128.012,50		
6056000	Wasser	9.495,46		9.647,65	-9.647,65		
6057000	Abwasser	5.934,00		5.851,50	-5.851,50		
6057001	Niederschlagsgebühr	7.603,04		7.603,04	-7.603,04		
6058000	Bewirtschaftungskosten Wasserstr. 5-9	15.102,59	17.640	17.017,71	622,29		
6058001	Bewirtschaftungskosten Wasserstr. 16-18	8.059,89	9.400	8.055,18	1.344,82		
6058002	Bewirtschaftungskosten Bahnhofstr. 11	3.328,69					
6070000	Aufw. für Berufskleidung, Arbeitsschuttmittel	505,22	650	857,50	-207,50		
6089000	übriger sonstiger Materialaufwand	1.550,87		1.247,72	-1.247,72		
6089001	Besonderer Unterhaltungsaufwand	2.684,47	5.000	2.002,11	2.997,89		
6131000	Aufw. Entsch. ehrenamtl. Tätige	59.964,69	78.000	69.955,68	8.044,32		
6131001	Entschädigung für Anhörungsausschuss		190		190,00		
6131002	Entschädigung für Ausländerbeirat	241,50	1.100	383,23	716,77		
6131003	Entschädigung für Gutachterausschuss		840		840,00		
6161000	Instandh. Gebäude, Außenanl. (Bauunterhaltung)	298.972,24	47.000	51.193,91	-4.193,91		
6161005	Unterh. des Geb. u. baul. Anlagen (bebaute Grdst.)	51.067,43	72.500	32.984,42	39.515,58		
6163000	Instandh. von Einrichtungen und Ausstattungen	28.503,86	22.000	31.746,97	-9.746,97		
6166001	Wartung der Turmuhr der St. Apostelkirche	1.503,04	250		250,00		
6171000	Aufwendungen für Fremdensorgung	842,99		842,99	-842,99		
6173000	Fremdreinigung	65.709,37		60.495,14	-60.495,14		

## Teilergebnisrechnung Produktbereich 01 Innere Verwaltung

Stadt Viernheim

Nr.	Bezeichnung	Ergebnis 2016	Fortg. Ansatz + Reste 2017	Ergebnis 2017	Vergl. Ansatz- Ergebnis 2017		
6173002	Straßenreinigung vor städtischen Grundstücken	371.891,28	380.000	380.179,18	-179,18		
6179001	Bürokommunikationskosten	29.136,68	33.000	32.605,43	394,57		
6179002	Kosten für die Aufstellung des Haushaltsplanes	245,74	1.000	356,07	643,93		
6179014	EDV-Dienstleistungen	882,50	900	882,50	17,50		
6179015	Wachhundekontrolldienst		7.200		7.200,00		
6701000	Mieten, Pachten, Erbbauzinsen	48.809,71	50.390	156.402,68	-106.012,68		
6701001	Miete und Wartung für Geräte	27.739,19	26.000	25.597,48	402,52		
6701002	Miete für Fernsprechanlage	23.943,36	24.000	14.841,81	9.158,19		
6701003	Miete für Alarmanlage der Stadtkasse	1.815,78	1.800	1.854,80	-54,80		
6710001	Leasing für KFZ	14.834,15	17.400	17.069,68	330,32		
6710002	Leasing von PC	29.367,48	31.000	29.367,48	1.632,52		
6710003	Leasing von iPads	7.691,89	7.500	3.763,51	3.736,49		
6730000	Gebühren	11.021,07	1.900	11.692,60	-9.792,60		
6730001	Prüfung der Jahresrechnung/Bilanz	25.356,50	45.000	18.433,70	26.566,30		
6750000	Bankspesen / Kosten d. Geldverkehrs u.d. Kapitalbeschaffung	5.423,88	5.000	32.486,92	-27.486,92		
6771000	Aufw. für Sachverst., Rechtsanwälte u. Gerichtskosten	47.483,72	56.000	44.528,99	11.471,01		
6771003	Aufw. im Rahmen d. CAF-Prozesses		7.000	6.004,50	995,50		
6780001	Aufw. f. Ausländerbeirat u. Integrationsmaßnahmen	45.911,40	60.000	60.431,52	-431,52		
6780002	Beteiligungsforum Inklusion		4.000		4.000,00		
6790003	Frauen-Nachttaxi	2.963,00	6.000	2.806,35	3.193,65		
6790004	Benutzerentgelte an KIV	228.525,46	212.000	230.731,71	-18.731,71		
6790019	Aufwendungen Internet	10.465,46	4.500	4.483,92	16,08		
6790023	Pflege u. Wartung GIS	5.225,89	4.800	6.469,44	-1.669,44		
6832000	Telefonkosten	19.737,14	16.000	22.737,13	-6.737,13		
6850099	Reisekosten	2.181,89	3.410	4.205,99	-795,99		
6860101	Verfügungsmittel des Stadtverordnetenvorstehers		461		461,00		
6860102	Verfügungsmittel des Bürgermeisters	1.050,00	1.500	1.100,00	400,00		
6861001	Aufwendungen Agenda 21	3.961,74	2.500	4.578,76	-2.078,76		
6861003	Ausg. f. Inform. u. Dokum. Öffentlichkeitsarbeit	2.173,17	7.550	4.898,82	2.651,18		
6862000	Aufw. für Gästebewirtung (Repräsentation)	2.521,75	4.125	2.585,95	1.539,05		
6869001	Ehrungen, Auszeichnungen	300,42					
6869002	Repräsentationen, Ehrungen		600	191,60	408,40		
6869003	Repräsentationen, Ehrengaben	11.860,97	18.500	10.723,64	7.776,36		
6869004	Ankauf von Repräsentationsgegenständen		1.000	987,59	12,41		
6880000	Aufw. für Fort- und Weiterbildung	45.521,53	42.485	32.226,22	10.258,78		
6880001	Weitere Verwaltungsreform	17.965,35	8.000	6.045,52	1.954,48		
6880002	Hausinterne Fortbildungen	923,40	918	1.752,30	-834,30		
6880003	Seminare für Auszubildende	313,92	400		400,00		
6890002	Aufwand für Informationsfahrten		100		100,00		
6900002	Grundsteuer, Versicherungen und sonstige Abgaben		43.600		43.600,00		
6909000	Beiträge für sonstige Versicherungen	93.570,90	88.050	96.862,43	-8.812,43		
6910000	Beitr. Wirtschaftsverb. & Berufsvertr. sonst. Vereinigungen	31.691,43	32.822	33.200,31	-378,31		
6910001	Mitgliedsbeiträge (Haupt- u. Rechtsamt)	240,00	450	370,00	80,00		
6910002	Mitgliedsbeiträge (Piste)	865,00	865	865,00			
6920000	Aufw. für Schadensersatzleistungen	5.488,73	81.041	5.488,73	75.552,27		

**Teilergebnisrechnung Produktbereich 01 Innere Verwaltung**

Stadt Viernheim

Nr.	Bezeichnung	Ergebnis 2016	Fortg. Ansatz + Reste 2017	Ergebnis 2017	Vergl. Ansatz- Ergebnis 2017		
6993009	Kassenverlustgelder		100		100,00		
6993010	Betriebskosten für KFZ	15.841,34	20.500	18.741,41	1.758,59		
6993011	Dienstfahräder	192,55	360	130,95	229,05		
6993014	Veranstaltungen/Öffentlichkeitsarbeit	8.976,70	8.784	7.924,28	859,72		
6993028	Verbrauchsmitt. f. StVV., Ausschuss-S	1.747,15	1.700	1.628,14	71,86		
6993029	Verbrauchsmittel f. Magistrat-u.Deputat.-Sitzung	515,97	700	742,78	-42,78		
6993075	Minderzuteilung Bodenordnung	714.427,00					
<b>14</b>	<b>Abschreibungen</b>	<b>316.913,22</b>	<b>310.769</b>	<b>313.029,13</b>	<b>-2.260,13</b>		
<b>15</b>	<b>Aufw.f. Zuweisungen und Zuschüsse s.bes.Finanzaufw</b>	<b>10.805,00</b>	<b>10.805</b>	<b>10.113,00</b>	<b>692,00</b>		
7119001	Zuschuss an katholische Büchereien	5.000,00	5.000	5.000,00			
7128001	Zuschuss an Familienbildungswerk	5.113,00	5.113	5.113,00			
7128002	Zuschuss an DLRG	461,00	461		461,00		
7128003	Zuschuss an DRK	231,00	231		231,00		
<b>16</b>	<b>Steueraufw.einschl.Aufw.a.ges.Uml.verpfl.</b>						
<b>17</b>	<b>Transferaufwendungen</b>						
<b>18</b>	<b>Sonstige ordentliche Aufwendungen</b>	<b>24.435,54</b>		<b>17.785,71</b>	<b>-17.785,71</b>		
7020000	Grundsteuer	24.435,54		17.785,71	-17.785,71		
<b>19</b>	<b>Summe der ordentlichen Aufwendungen (Pos. 11 - 18)</b>	<b>7.651.179,54</b>	<b>7.375.478</b>	<b>7.332.243,57</b>	<b>43.234,43</b>		
<b>20</b>	<b>Verwaltungsergebnis (Pos. 10 ./ . Ps. 19)</b>	<b>4.449.756,86</b>	<b>6.439.125</b>	<b>6.418.773,67</b>	<b>20.351,33</b>		
<b>21</b>	<b>Finanzerträge</b>	<b>-309.958,79</b>	<b>-187.640</b>	<b>-329.270,10</b>	<b>141.630,10</b>		
5761001	Säumn.zuschl.,Mahn-u.Beitreib.geb.,Nachzahl.zinsen	-216.632,09	-100.000	-238.946,44	138.946,44		
5790900	Übrige sonstige Zinsen und ähnl. Erträge	-4.648,34	-2.000	-4.900,95	2.900,95		
5790901	Erbbauszinsen lfd.	-88.678,36	-85.640	-85.422,71	-217,29		
<b>22</b>	<b>Zinsen und ähnliche Aufwendungen</b>	<b>127,85</b>					
7750000	Zinsen für sonst. Verbindlichkeiten	127,85					
<b>23</b>	<b>Finanzergebnis (Pos. 21 - Pos. 22)</b>	<b>-309.830,94</b>	<b>-187.640</b>	<b>-329.270,10</b>	<b>141.630,10</b>		
<b>24</b>	<b>Ordentliches Ergebnis (Pos. 20 + Pos. 23)</b>	<b>4.139.925,92</b>	<b>6.251.485</b>	<b>6.089.503,57</b>	<b>161.981,43</b>		
<b>25</b>	<b>Außerordentliche Erträge</b>	<b>-280.616,91</b>		<b>-779.091,57</b>	<b>779.091,57</b>		
5910000	Ertr. aus der Veräuß.von Grundst.,Gebäud.u.Anlagen	-277.804,02		-127.570,50	127.570,50		
5989000	sonstige periodenfremde Erträge	-2.728,93		-480,49	480,49		
5990900	sonstige außerordentliche Erträge	-41,12		-651.018,62	651.018,62		
5991000	Ausbuchung Kleinbeträge	-42,84		-21,96	21,96		
<b>26</b>	<b>Außerordentliche Aufwendungen</b>	<b>61.020,01</b>		<b>647.737,10</b>	<b>-647.737,10</b>		
7911000	außerplanmäß. Abschr. auf Sachanlagen			647.729,80	-647.729,80		
7941000	Verl. aus Abgang von Sachanlagen	41.405,00					
7971000	Strom - periodenfremd -	-597,30					
7972000	Gas - periodenfremd -	225,21					
7973000	Fernwärme - periodenfremd -	18.622,60					
7976000	Wasser - periodenfremd -	-66,61					
7977000	Abwasser - periodenfremd -	458,50					

## Teilergebnisrechnung Produktbereich 01 Innere Verwaltung

Stadt Viernheim

Nr.	Bezeichnung	Ergebnis 2016	Fortg. Ansatz + Reste 2017	Ergebnis 2017	Vergl. Ansatz- Ergebnis 2017		
7977001	Niederschlagsgebühr - periodenfremd -	9,28					
7978000	Gebühren - periodenfremd -	959,29					
7990100	Ausbuchung Kleinbeträge	4,04		7,30	-7,30		
<b>27</b>	<b>Außerordentliches Ergebnis (Pos. 25 ./ . Pos. 26)</b>	<b>-219.596,90</b>		<b>-131.354,47</b>	<b>131.354,47</b>		
<b>28</b>	<b>Jahresergebnis vor intern.Leistungsbez.</b>	<b>3.920.329,02</b>	<b>6.251.485</b>	<b>5.958.149,10</b>	<b>293.335,90</b>		
<b>29</b>	<b>Erträge der internen Leistungsbeziehungen</b>						
9002000	Erträge a. ILV (kalk. Zinsen)						
9002001	Miete für Räume KuBuS						
<b>30</b>	<b>Aufwendungen der internen Leistungsbeziehungen</b>						
<b>31</b>	<b>Saldo der internen Leistungsbeziehungen</b>						
<b>32</b>	<b>Jahresergebnis nach internen Leistungsbeziehungen</b>	<b>3.920.329,02</b>	<b>6.251.485</b>	<b>5.958.149,10</b>	<b>293.335,90</b>		
<b>50</b>	<b>Ergebnisverwendung</b>						
51	Zuführung zur Rücklage						
3409100	Zuführung zur Rücklage a. d. ordentl. Ergebnis						
3419100	Zuführung zur Rückl. a. d. außerordentl. Ergebnis						
52	Auflösung aus der Rücklage						
3409200	Auflösung der Rücklage i. d. ordentl. Ergebnis						
3419200	Auflösung der Rückl. i. d. außerordentl. Ergebnis						
<b>59</b>	<b>Jahresergebnis nach Verwendung</b>	<b>3.920.329,02</b>	<b>6.251.485</b>	<b>5.958.149,10</b>	<b>293.335,90</b>		

**Teilergebnisrechnung Produkt 01.1110.01 Stadtverordnetenversammlung**

Stadt Viernheim

Nr.	Bezeichnung	Ergebnis 2016	Fortg. Ansatz + Reste 2017	Ergebnis 2017	Vergl. Ansatz- Ergebnis 2017		
<b>01</b>	<b>Privatrechtliche Leistungsentgelte</b>						
<b>02</b>	<b>Öffentlich-rechtliche Leistungsentgelte</b>						
<b>03</b>	<b>Kostensatzleistungen und -erstattungen</b>						
<b>04</b>	<b>Bestandsveränderungen und andere akt. Eigenleistg.</b>						
<b>05</b>	<b>Steuern steuerähnl. Ertr.einschl.Ertr.aus ges.Uml.</b>						
<b>06</b>	<b>Erträge aus Transferleistungen</b>						
<b>07</b>	<b>Ertr.a.Zuweisgn.u.Zusch.f.lfd.Zwecke u.allg.Uml.</b>						
<b>08</b>	<b>Ertr.a.Aufl.v.Sonderp.a.Inv.zuw.-zusch.u.-Beitr.</b>						
<b>09</b>	<b>Sonstige ordentliche Erträge</b>	-1.584,36	-50		-50,00		
5399004	Ersätze	-1.584,36	-50		-50,00		
<b>10</b>	<b>Summe der ordentlichen Erträge (Pos. 1 - 9)</b>	<b>-1.584,36</b>	<b>-50</b>		<b>-50,00</b>		
<b>11</b>	<b>Personalaufwendungen</b>						
<b>12</b>	<b>Versorgungsaufwendungen</b>						
<b>13</b>	<b>Aufwendungen für Sach- und Dienstleistungen</b>	<b>57.745,22</b>	<b>73.524</b>	<b>63.805,78</b>	<b>9.718,22</b>		
6010101	Geschäftsausgaben	3.858,32	6.373	3.709,60	2.663,40		
6131000	Aufw. Entsch. ehrenamtl. Tätige	39.275,27	50.000	49.068,18	931,82		
6701000	Mieten, Pachten, Erbbauzinsen		120		120,00		
6710003	Leasing von iPads	7.691,89	7.500	3.763,51	3.736,49		
6860101	Verfügungsmittel des Stadtverordnetenvorstehers		461		461,00		
6862000	Aufw. für Gästebewirtung (Repräsentation)	2.162,95	3.100	2.027,35	1.072,65		
6869002	Repräsentationen, Ehrungen		600	191,60	408,40		
6880000	Aufw. für Fort- und Weiterbildung	32,80	1.000	379,00	621,00		
6910000	Beitr. Wirtschaftsverb. & Berufsvertr. sonst. Vereinigungen	2.976,84	2.670	3.038,40	-368,40		
6993028	Verbrauchsmitt. f. StvV., Ausschuss-S	1.747,15	1.700	1.628,14	71,86		
<b>14</b>	<b>Abschreibungen</b>						
<b>15</b>	<b>Aufw.f. Zuweisungen und Zuschüsse s.bes.Finanzaufw</b>						
<b>16</b>	<b>Steueraufw.einschl.Aufw.a.ges.Uml.verpfl.</b>						
<b>17</b>	<b>Transferaufwendungen</b>						
<b>18</b>	<b>Sonstige ordentliche Aufwendungen</b>						
<b>19</b>	<b>Summe der ordentlichen Aufwendungen (Pos. 11 - 18)</b>	<b>57.745,22</b>	<b>73.524</b>	<b>63.805,78</b>	<b>9.718,22</b>		
<b>20</b>	<b>Verwaltungsergebnis (Pos. 10 ./ . Ps. 19)</b>	<b>56.160,86</b>	<b>73.474</b>	<b>63.805,78</b>	<b>9.668,22</b>		
<b>21</b>	<b>Finanzerträge</b>						
<b>22</b>	<b>Zinsen und ähnliche Aufwendungen</b>						
<b>23</b>	<b>Finanzergebnis (Pos. 21 - Pos. 22)</b>						
<b>24</b>	<b>Ordentliches Ergebnis (Pos. 20 + Pos. 23)</b>	<b>56.160,86</b>	<b>73.474</b>	<b>63.805,78</b>	<b>9.668,22</b>		

**Teilergebnisrechnung Produkt 01.1110.01 Stadtverordnetenversammlung**

Stadt Viernheim

Nr.	Bezeichnung	Ergebnis 2016	Fortg. Ansatz + Reste 2017	Ergebnis 2017	Vergl. Ansatz- Ergebnis 2017		
<b>25</b>	<b>Außerordentliche Erträge</b>						
<b>26</b>	<b>Außerordentliche Aufwendungen</b>						
<b>27</b>	<b>Außerordentliches Ergebnis (Pos. 25 ./ . Pos. 26)</b>						
<b>28</b>	<b>Jahresergebnis vor intern.LLeistungsbez.</b>	<b>56.160,86</b>	<b>73.474</b>	<b>63.805,78</b>	<b>9.668,22</b>		
<b>29</b>	<b>Erträge der internen Leistungsbeziehungen</b>						
9002000	Erträge a. ILV (kalk. Zinsen)						
9002001	Miete für Räume KuBuS						
<b>30</b>	<b>Aufwendungen der internen Leistungsbeziehungen</b>						
<b>31</b>	<b>Saldo der internen Leistungsbeziehungen</b>						
<b>32</b>	<b>Jahresergebnis nach internen Leistungsbeziehungen</b>	<b>56.160,86</b>	<b>73.474</b>	<b>63.805,78</b>	<b>9.668,22</b>		
<b>50</b>	<b>Ergebnisverwendung</b>						
51	Zuführung zur Rücklage						
3409100	Zuführung zur Rücklage a. d. ordentl. Ergebnis						
3419100	Zuführung zur Rückl. a. d. außerordentl. Ergebnis						
52	Auflösung aus der Rücklage						
3409200	Auflösung der Rücklage i. d. ordentl. Ergebnis						
3419200	Auflösung der Rückl. i. d. außerordentl. Ergebnis						
<b>59</b>	<b>Jahresergebnis nach Verwendung</b>	<b>56.160,86</b>	<b>73.474</b>	<b>63.805,78</b>	<b>9.668,22</b>		

## Teilergebnisrechnung Produkt 01.1110.02 Magistrat

Stadt Viernheim

Nr.	Bezeichnung	Ergebnis 2016	Fortg. Ansatz + Reste 2017	Ergebnis 2017	Vergl. Ansatz- Ergebnis 2017		
<b>01</b>	<b>Privatrechtliche Leistungsentgelte</b>						
<b>02</b>	<b>Öffentlich-rechtliche Leistungsentgelte</b>						
<b>03</b>	<b>Kostenersatzleistungen und -erstattungen</b>						
<b>04</b>	<b>Bestandsveränderungen und andere akt. Eigenleistg.</b>						
<b>05</b>	<b>Steuern steuerähnl. Ertr.einschl.Ertr.aus ges.Uml.</b>						
<b>06</b>	<b>Erträge aus Transferleistungen</b>						
<b>07</b>	<b>Ertr.a.Zuweisgn.u.Zusch.f.frd.Zwecke u.allg.Uml.</b>						
<b>08</b>	<b>Ertr.a.Aufl.v.Sonderp.a.Inv.zuw.-zusch.u.-Beitr.</b>						
<b>09</b>	<b>Sonstige ordentliche Erträge</b>	<b>-23.916,74</b>	<b>-16.459</b>	<b>-14.794,20</b>	<b>-1.664,80</b>		
5380003	Ertrag aus Entnahme Pensionsrückstellungen	-8.685,00	-9.214		-9.214,00		
5380004	Ertrag aus Entnahme Beihilferückstellungen	-2.256,00	-2.245	-2.245,00			
5392000	Eigenbeteil. Wahlleistungen § 6a HBeihVO Aktive	-680,40		-680,40	680,40		
5392001	Eigenbeteil. Wahlleistungen § 6a HBeihVO Vers.empf	-453,60		-453,60	453,60		
5399004	Ersätze	-11.841,74	-5.000	-11.415,20	6.415,20		
<b>10</b>	<b>Summe der ordentlichen Erträge (Pos. 1 - 9)</b>	<b>-23.916,74</b>	<b>-16.459</b>	<b>-14.794,20</b>	<b>-1.664,80</b>		
<b>11</b>	<b>Personalaufwendungen</b>	<b>425.769,84</b>	<b>440.195</b>	<b>451.445,10</b>	<b>-11.250,10</b>		
6201000	Entg. für geleist. Arbeitszeit (einschl. Zulagen)	110.414,82	125.140	126.934,17	-1.794,17		
6301000	Dienst-, Amtsbezüge einschl. tarifl. Zulagen	265.754,70	269.760	269.643,42	116,58		
6401000	AG-Anteil zur Sozialvers. Entgeltbereich	22.295,90	24.550	25.713,62	-1.163,62		
6470000	Zukunftssicherung/Zusatzversorg. Entgeltbereich	9.244,31	10.530	10.667,96	-137,96		
6490100	Beihilfen Bezügebereich	18.060,11	9.600	18.485,93	-8.885,93		
6491000	Beihilfen Entgeltbereich		115		115,00		
6590001	Vorschlagswesen		500		500,00		
<b>12</b>	<b>Versorgungsaufwendungen</b>	<b>236.685,18</b>	<b>271.112</b>	<b>260.204,24</b>	<b>10.907,76</b>		
6441000	Beihilfen an Versorgungsempfänger	539,32	8.000	1.424,17	6.575,83		
6450100	Aufw. an Versorgungskassen Beamte	137.266,86	156.770	139.870,07	16.899,93		
6460100	Zuführung zu Pensionsrückstellungen	85.528,00	92.157	104.726,00	-12.569,00		
6461000	Zuführung zu Beihilferückstellungen	13.351,00	14.185	14.184,00	1,00		
<b>13</b>	<b>Aufwendungen für Sach- und Dienstleistungen</b>	<b>116.327,55</b>	<b>160.530</b>	<b>142.539,60</b>	<b>17.990,40</b>		
6010101	Geschäftsausgaben	7.394,48	11.250	13.636,35	-2.386,35		
6131000	Aufw. Entsch. ehrenamtl. Tätige	20.689,42	28.000	20.887,50	7.112,50		
6131001	Entschädigung für Anhörungsausschuss		190		190,00		
6131002	Entschädigung für Ausländerbeirat	241,50	1.100	383,23	716,77		
6710001	Leasing für KFZ	7.275,42	7.100	9.651,69	-2.551,69		
6730000	Gebühren	1.759,63	1.900	1.784,05	115,95		
6780001	Aufw. f. Ausländerbeirat u. Integrationsmaßnahmen	45.911,40	60.000	60.431,52	-431,52		
6780002	Beteiligungsforum Inklusion		4.000		4.000,00		
6850099	Reisekosten	220,31	800	1.042,73	-242,73		
6860102	Verfügungsmittel des Bürgermeisters	1.050,00	1.500	1.100,00	400,00		
6861001	Aufwendungen Agenda 21	3.961,74	2.500	4.578,76	-2.078,76		



**Teilergebnisrechnung Produkt 01.1110.02 Magistrat**

Stadt Viernheim

Nr.	Bezeichnung	Ergebnis 2016	Fortg. Ansatz + Reste 2017	Ergebnis 2017	Vergl. Ansatz- Ergebnis 2017		
6861003	Ausg. f. Inform. u. Dokum. Öffentlichkeitsarbeit	2.173,17	7.550	4.898,82	2.651,18		
6862000	Aufw. für Gästebewirtung (Repräsentation)	358,80	1.025	558,60	466,40		
6869001	Ehrungen, Auszeichnungen	300,42					
6869003	Repräsentationen, Ehrengaben	11.860,97	18.500	10.723,64	7.776,36		
6869004	Ankauf von Repräsentationsgegenständen		1.000	987,59	12,41		
6880000	Aufw. für Fort- und Weiterbildung	4.081,58	5.000	1.106,65	3.893,35		
6890002	Aufwand für Informationsfahrten		100		100,00		
6910001	Mitgliedsbeiträge (Haupt- u. Rechtsamt)	240,00	450	370,00	80,00		
6910002	Mitgliedsbeiträge (Piste)	865,00	865	865,00			
6993010	Betriebskosten für KFZ	7.427,74	7.000	8.790,69	-1.790,69		
6993029	Verbrauchsmittel f. Magistrat-u.Deputat.-Sitzung	515,97	700	742,78	-42,78		
<b>14</b>	<b>Abschreibungen</b>	<b>679,00</b>	<b>1.118</b>	<b>272,00</b>	<b>846,00</b>		
<b>15</b>	<b>Aufw.f. Zuweisungen und Zuschüsse s.bes.Finanzaufw</b>						
<b>16</b>	<b>Steueraufw.einschl.Aufw.a.ges.Uml.verpfl.</b>						
<b>17</b>	<b>Transferaufwendungen</b>						
<b>18</b>	<b>Sonstige ordentliche Aufwendungen</b>						
<b>19</b>	<b>Summe der ordentlichen Aufwendungen (Pos. 11 - 18)</b>	<b>779.461,57</b>	<b>872.955</b>	<b>854.460,94</b>	<b>18.494,06</b>		
<b>20</b>	<b>Verwaltungsergebnis (Pos. 10 ./ . Ps. 19)</b>	<b>755.544,83</b>	<b>856.496</b>	<b>839.666,74</b>	<b>16.829,26</b>		
<b>21</b>	<b>Finanzerträge</b>						
<b>22</b>	<b>Zinsen und ähnliche Aufwendungen</b>						
<b>23</b>	<b>Finanzergebnis (Pos. 21 - Pos. 22)</b>						
<b>24</b>	<b>Ordentliches Ergebnis (Pos. 20 + Pos. 23)</b>	<b>755.544,83</b>	<b>856.496</b>	<b>839.666,74</b>	<b>16.829,26</b>		
<b>25</b>	<b>Außerordentliche Erträge</b>						
<b>26</b>	<b>Außerordentliche Aufwendungen</b>						
<b>27</b>	<b>Außerordentliches Ergebnis (Pos. 25 ./ . Pos. 26)</b>						
<b>28</b>	<b>Jahresergebnis vor intern.Leistungsbez.</b>	<b>755.544,83</b>	<b>856.496</b>	<b>839.666,74</b>	<b>16.829,26</b>		
<b>29</b>	<b>Erträge der internen Leistungsbeziehungen</b>						
9002000	Erträge a. ILV (kalk. Zinsen)						
9002001	Miete für Räume KuBuS						
<b>30</b>	<b>Aufwendungen der internen Leistungsbeziehungen</b>						
<b>31</b>	<b>Saldo der internen Leistungsbeziehungen</b>						
<b>32</b>	<b>Jahresergebnis nach internen Leistungsbeziehungen</b>	<b>755.544,83</b>	<b>856.496</b>	<b>839.666,74</b>	<b>16.829,26</b>		
<b>50</b>	<b>Ergebnisverwendung</b>						
51	Zuführung zur Rücklage						
3409100	Zuführung zur Rücklage a. d. ordentl. Ergebnis						
3419100	Zuführung zur Rückl. a. d. außerordentl. Ergebnis						

**2017**

**Teilergebnisrechnung Produkt 01.1110.02 Magistrat**

Stadt Viernheim

Nr.	Bezeichnung	Ergebnis 2016	Fortg. Ansatz + Reste 2017	Ergebnis 2017	Vergl. Ansatz- Ergebnis 2017		
52	Auflösung aus der Rücklage						
3409200	Auflösung der Rücklage i. d. ordentl. Ergebnis						
3419200	Auflösung der Rückl. i. d. außerordentl. Ergebnis						
<b>59</b>	<b>Jahresergebnis nach Verwendung</b>	<b>755.544,83</b>	<b>856.496</b>	<b>839.666,74</b>	<b>16.829,26</b>		

## Teilergebnisrechnung Produkt 01.1110.03 Gleichstellung von Frau und Mann

Stadt Viernheim

Nr.	Bezeichnung	Ergebnis 2016	Fortg. Ansatz + Reste 2017	Ergebnis 2017	Vergl. Ansatz- Ergebnis 2017		
01	<b>Privatrechtliche Leistungsentgelte</b>						
02	<b>Öffentlich-rechtliche Leistungsentgelte</b>						
03	<b>Kostenersatzleistungen und -erstattungen</b>						
04	<b>Bestandsveränderungen und andere akt. Eigenleistg.</b>						
05	<b>Steuern steuerähnl. Ertr.einschl.Ertr.aus ges.Uml.</b>						
06	<b>Erträge aus Transferleistungen</b>						
07	<b>Ertr.a.Zuweisgn.u.Zusch.f.f.d.Zwecke u.allg.Uml.</b>						
08	<b>Ertr.a.Aufl.v.Sonderp.a.Inv.zuw.-zusch.u.-Beitr.</b>						
09	<b>Sonstige ordentliche Erträge</b>	-1.937,46	-512	-2.710,15	2.198,15		
5303000	Nebenerlöse aus Veranstaltungen	-1.937,46	-512	-2.710,15	2.198,15		
10	<b>Summe der ordentlichen Erträge (Pos. 1 - 9)</b>	-1.937,46	-512	-2.710,15	2.198,15		
11	<b>Personalaufwendungen</b>	98.957,56	105.225	100.764,40	4.460,60		
6201000	Entg. für geleist. Arbeitszeit (einschl. Zulagen)	77.701,74	82.115	79.726,36	2.388,64		
6401000	AG-Anteil zur Sozialvers. Entgeltbereich	14.421,55	16.100	14.958,62	1.141,38		
6470000	Zukunftsicherung/Zusatzversorg. Entgeltbereich	6.454,27	6.910	6.079,42	830,58		
6491000	Beihilfen Entgeltbereich		100		100,00		
6550000	Aufwendungen für Dienstjubiläen u.ä.	380,00					
12	<b>Versorgungsaufwendungen</b>						
13	<b>Aufwendungen für Sach- und Dienstleistungen</b>	17.224,59	19.479	17.231,21	2.247,79		
6010101	Geschäftsausgaben	4.108,42	2.382	3.461,59	-1.079,59		
6790003	Frauen-Nachttaxi	2.963,00	6.000	2.806,35	3.193,65		
6850099	Reisekosten	253,07	360	863,69	-503,69		
6880000	Aufw. für Fort- und Weiterbildung		1.035	423,00	612,00		
6880002	Hausinterne Fortbildungen	923,40	918	1.752,30	-834,30		
6993014	Veranstaltungen/Öffentlichkeitsarbeit	8.976,70	8.784	7.924,28	859,72		
14	<b>Abschreibungen</b>	145,00	146	91,00	55,00		
15	<b>Aufw.f. Zuweisungen und Zuschüsse s.bes.Finanzaufw</b>						
16	<b>Steueraufw.einschl.Aufw.a.ges.Uml.verpfl.</b>						
17	<b>Transferaufwendungen</b>						
18	<b>Sonstige ordentliche Aufwendungen</b>						
19	<b>Summe der ordentlichen Aufwendungen (Pos. 11 - 18)</b>	116.327,15	124.850	118.086,61	6.763,39		
20	<b>Verwaltungsergebnis (Pos. 10 ./ . Ps. 19)</b>	114.389,69	124.338	115.376,46	8.961,54		
21	<b>Finanzerträge</b>						
22	<b>Zinsen und ähnliche Aufwendungen</b>						
23	<b>Finanzergebnis (Pos. 21 - Pos. 22)</b>						

## Teilergebnisrechnung Produkt 01.1110.03 Gleichstellung von Frau und Mann

Stadt Viernheim

Nr.	Bezeichnung	Ergebnis 2016	Fortg. Ansatz + Reste 2017	Ergebnis 2017	Vergl. Ansatz- Ergebnis 2017		
<b>24</b>	<b>Ordentliches Ergebnis (Pos. 20 + Pos. 23)</b>	<b>114.389,69</b>	<b>124.338</b>	<b>115.376,46</b>	<b>8.961,54</b>		
25	Außerordentliche Erträge						
26	Außerordentliche Aufwendungen						
27	Außerordentliches Ergebnis (Pos. 25 ./ Pos. 26)						
28	<b>Jahresergebnis vor intern.Leistungsbez.</b>	<b>114.389,69</b>	<b>124.338</b>	<b>115.376,46</b>	<b>8.961,54</b>		
29	<b>Erträge der internen Leistungsbeziehungen</b>						
9002000	Erträge a. ILV (kalk. Zinsen)						
9002001	Miete für Räume KuBuS						
30	<b>Aufwendungen der internen Leistungsbeziehungen</b>						
31	<b>Saldo der internen Leistungsbeziehungen</b>						
32	<b>Jahresergebnis nach internen Leistungsbeziehungen</b>	<b>114.389,69</b>	<b>124.338</b>	<b>115.376,46</b>	<b>8.961,54</b>		
50	<b>Ergebnisverwendung</b>						
51	Zuführung zur Rücklage						
3409100	Zuführung zur Rücklage a. d. ordentl. Ergebnis						
3419100	Zuführung zur Rückl. a. d. außerordentl. Ergebnis						
52	Auflösung aus der Rücklage						
3409200	Auflösung der Rücklage i. d. ordentl. Ergebnis						
3419200	Auflösung der Rückl. i. d. außerordentl. Ergebnis						
<b>59</b>	<b>Jahresergebnis nach Verwendung</b>	<b>114.389,69</b>	<b>124.338</b>	<b>115.376,46</b>	<b>8.961,54</b>		

**Teilergebnisrechnung Produkt 01.1110.04 Personalrat**

Stadt Viernheim

Nr.	Bezeichnung	Ergebnis 2016	Fortg. Ansatz + Reste 2017	Ergebnis 2017	Vergl. Ansatz- Ergebnis 2017		
<b>01</b>	<b>Privatrechtliche Leistungsentgelte</b>						
<b>02</b>	<b>Öffentlich-rechtliche Leistungsentgelte</b>						
<b>03</b>	<b>Kostenersatzleistungen und -erstattungen</b>						
<b>04</b>	<b>Bestandsveränderungen und andere akt. Eigenleistg.</b>						
<b>05</b>	<b>Steuern steuerähnl. Ertr.einschl.Ertr.aus ges.Uml.</b>						
<b>06</b>	<b>Erträge aus Transferleistungen</b>						
<b>07</b>	<b>Ertr.a.Zuweisgn.u.Zusch.f.frd.Zwecke u.allg.Uml.</b>						
<b>08</b>	<b>Ertr.a.Aufl.v.Sonderp.a.Inv.zuw.-zusch.u.-Beitr.</b>						
<b>09</b>	<b>Sonstige ordentliche Erträge</b>	<b>-492,88</b>		<b>-970,26</b>	<b>970,26</b>		
5399004	Ersätze	-492,88		-970,26	970,26		
<b>10</b>	<b>Summe der ordentlichen Erträge (Pos. 1 - 9)</b>	<b>-492,88</b>		<b>-970,26</b>	<b>970,26</b>		
<b>11</b>	<b>Personalaufwendungen</b>	<b>7.499,52</b>	<b>7.200</b>	<b>7.736,12</b>	<b>-536,12</b>		
6201000	Entg. für geleist. Arbeitszeit (einschl. Zulagen)	1,20					
6401000	AG-Anteil zur Sozialvers. Entgeltbereich	139,02		134,13	-134,13		
6550001	Aufwendungen für Dienstjubiläen u.ä. Personalrat	969,80	1.200	870,00	330,00		
6560000	Aufw. für Belegschaftsveranstaltungen	6.389,50	6.000	6.731,99	-731,99		
<b>12</b>	<b>Versorgungsaufwendungen</b>						
<b>13</b>	<b>Aufwendungen für Sach- und Dienstleistungen</b>	<b>1.917,60</b>	<b>1.086</b>	<b>740,17</b>	<b>345,83</b>		
6010101	Geschäftsausgaben	683,11	236	658,04	-422,04		
6850099	Reisekosten		100		100,00		
6880000	Aufw. für Fort- und Weiterbildung	1.177,00	700		700,00		
6909000	Beiträge für sonstige Versicherungen	57,49	50	82,13	-32,13		
<b>14</b>	<b>Abschreibungen</b>						
<b>15</b>	<b>Aufw.f. Zuweisungen und Zuschüsse s.bes.Finanzaufw</b>						
<b>16</b>	<b>Steueraufw.einschl.Aufw.a.ges.Uml.verpfl.</b>						
<b>17</b>	<b>Transferaufwendungen</b>						
<b>18</b>	<b>Sonstige ordentliche Aufwendungen</b>						
<b>19</b>	<b>Summe der ordentlichen Aufwendungen (Pos. 11 - 18)</b>	<b>9.417,12</b>	<b>8.286</b>	<b>8.476,29</b>	<b>-190,29</b>		
<b>20</b>	<b>Verwaltungsergebnis (Pos. 10 ./ . Ps. 19)</b>	<b>8.924,24</b>	<b>8.286</b>	<b>7.506,03</b>	<b>779,97</b>		
<b>21</b>	<b>Finanzerträge</b>						
<b>22</b>	<b>Zinsen und ähnliche Aufwendungen</b>						
<b>23</b>	<b>Finanzergebnis (Pos. 21 - Pos. 22)</b>						
<b>24</b>	<b>Ordentliches Ergebnis (Pos. 20 + Pos. 23)</b>	<b>8.924,24</b>	<b>8.286</b>	<b>7.506,03</b>	<b>779,97</b>		
<b>25</b>	<b>Außerordentliche Erträge</b>						
<b>26</b>	<b>Außerordentliche Aufwendungen</b>						

**Teilergebnisrechnung Produkt 01.1110.04 Personalrat**

Stadt Viernheim

Nr.	Bezeichnung	Ergebnis 2016	Fortg. Ansatz + Reste 2017	Ergebnis 2017	Vergl. Ansatz- Ergebnis 2017		
<b>27</b>	<b>Außerordentliches Ergebnis (Pos. 25 ./ Pos. 26)</b>						
<b>28</b>	<b>Jahresergebnis vor intern.Leistungsbez.</b>	<b>8.924,24</b>	<b>8.286</b>	<b>7.506,03</b>	<b>779,97</b>		
<b>29</b>	<b>Erträge der internen Leistungsbeziehungen</b>						
9002000	Erträge a. ILV (kalk. Zinsen)						
9002001	Miete für Räume KuBuS						
<b>30</b>	<b>Aufwendungen der internen Leistungsbeziehungen</b>						
<b>31</b>	<b>Saldo der internen Leistungsbeziehungen</b>						
<b>32</b>	<b>Jahresergebnis nach internen Leistungsbeziehungen</b>	<b>8.924,24</b>	<b>8.286</b>	<b>7.506,03</b>	<b>779,97</b>		
<b>50</b>	<b>Ergebnisverwendung</b>						
51	Zuführung zur Rücklage						
3409100	Zuführung zur Rücklage a. d. ordentl. Ergebnis						
3419100	Zuführung zur Rückl. a. d. außerordentl. Ergebnis						
52	Auflösung aus der Rücklage						
3409200	Auflösung der Rücklage i. d. ordentl. Ergebnis						
3419200	Auflösung der Rückl. i. d. außerordentl. Ergebnis						
<b>59</b>	<b>Jahresergebnis nach Verwendung</b>	<b>8.924,24</b>	<b>8.286</b>	<b>7.506,03</b>	<b>779,97</b>		

## Teilergebnisrechnung Produkt 01.1110.05 Gebäudemanagement "Rathaus"

Stadt Viernheim

Nr.	Bezeichnung	Ergebnis 2016	Fortg. Ansatz + Reste 2017	Ergebnis 2017	Vergl. Ansatz- Ergebnis 2017		
<b>01</b>	<b>Privatrechtliche Leistungsentgelte</b>						
<b>02</b>	<b>Öffentlich-rechtliche Leistungsentgelte</b>						
<b>03</b>	<b>Kostenersatzleistungen und -erstattungen</b>						
<b>04</b>	<b>Bestandsveränderungen und andere akt. Eigenleistg.</b>						
<b>05</b>	<b>Steuern steuerähnl. Ertr.einschl.Ertr.aus ges.Uml.</b>						
<b>06</b>	<b>Erträge aus Transferleistungen</b>						
<b>07</b>	<b>Ertr.a.Zuweisgn.u.Zusch.f.f.d.Zwecke u.allg.Uml.</b>						
<b>08</b>	<b>Ertr.a.Aufl.v.Sonderp.a.Inv.zuw.-zusch.u.-Beitr.</b>	-317,00	-318	-317,00	-1,00		
<b>09</b>	<b>Sonstige ordentliche Erträge</b>	-82.674,22	-84.713	-80.580,56	-4.132,44		
5300101	Miete (Polizei)	-16.083,12	-16.100	-16.083,12	-16,88		
5300102	Mietnebenleistungen (Polizei)	-37.275,36	-41.000	-37.671,85	-3.328,15		
5300103	Miete (BHKW- Anlage Stadtwerke und T-Mobile)	-17.092,99	-18.213	-17.527,58	-685,42		
5300104	Miete (BfA, DGB und Automatenaufstellung)	-3.132,00	-3.400	-2.859,00	-541,00		
5399004	Ersätze	-9.090,75	-6.000	-6.439,01	439,01		
<b>10</b>	<b>Summe der ordentlichen Erträge (Pos. 1 - 9)</b>	-82.991,22	-85.031	-80.897,56	-4.133,44		
<b>11</b>	<b>Personalaufwendungen</b>	35.358,46	36.405	36.412,85	-7,85		
6201000	Entg. für geleist. Arbeitszeit (einschl. Zulagen)	27.666,85	28.410	28.455,35	-45,35		
6401000	AG-Anteil zur Sozialvers. Entgeltbereich	5.381,59	5.570	5.573,80	-3,80		
6470000	Zukunftssicherung/ Zusatzversorg. Entgeltbereich	2.310,02	2.390	2.383,70	6,30		
6491000	Beihilfen Entgeltbereich		35		35,00		
<b>12</b>	<b>Versorgungsaufwendungen</b>						
<b>13</b>	<b>Aufwendungen für Sach- und Dienstleistungen</b>	988.990,55	747.260	711.180,68	36.079,32		
6010101	Geschäftsausgaben	5.607,97	1.500	5.151,95	-3.651,95		
6050001	Energie, Wasser, Abwasser BWST Kämmereiamt		250.000		250.000,00		
6051000	Strom	23.484,68		22.550,49	-22.550,49		
6053000	Fernwärme	112.064,67		102.399,67	-102.399,67		
6056000	Wasser	2.559,71		2.389,74	-2.389,74		
6057000	Abwasser	997,50		799,50	-799,50		
6057001	Niederschlagsgebühr	3.977,82		3.977,82	-3.977,82		
6089000	übriger sonstiger Materialaufwand	1.550,87		1.247,72	-1.247,72		
6089001	Besonderer Unterhaltungsaufwand	2.684,47	5.000	2.002,11	2.997,89		
6161000	Instandh. Gebäude, Außenanl. (Bauunterhaltung)	298.972,24	47.000	51.193,91	-4.193,91		
6163000	Instandh. von Einrichtungen und Ausstattungen	28.503,86	22.000	31.746,97	-9.746,97		
6171000	Aufwendungen für Fremdensorgung	842,99		842,99	-842,99		
6173000	Fremdreinigung	62.276,62		60.173,84	-60.173,84		
6179001	Bürokommunikationskosten	29.136,68	33.000	32.605,43	394,57		
6179015	Wachhundekontrolldienst		7.200		7.200,00		
6701000	Mieten, Pachten, Erbbauzinsen	37.521,00	37.500	38.261,00	-761,00		
6701001	Miete und Wartung für Geräte	27.739,19	26.000	25.597,48	402,52		
6701002	Miete für Fernsprechanlage	23.943,36	24.000	14.841,81	9.158,19		
6710001	Leasing für KFZ	4.734,81	6.200	4.366,83	1.833,17		

**Teilergebnisrechnung Produkt 01.1110.05 Gebäudemanagement "Rathaus"**

Stadt Viernheim

Nr.	Bezeichnung	Ergebnis 2016	Fortg. Ansatz + Reste 2017	Ergebnis 2017	Vergl. Ansatz- Ergebnis 2017		
6710002	Leasing von PC	29.367,48	31.000	29.367,48	1.632,52		
6730000	Gebühren	6.488,40		6.488,40	-6.488,40		
6790004	Benutzerentgelte an KIV	228.525,46	212.000	230.731,71	-18.731,71		
6790019	Aufwendungen Internet	10.465,46	4.500	4.483,92	16,08		
6790023	Pflege u. Wartung GIS	5.225,89	4.800	6.469,44	-1.669,44		
6832000	Telefonkosten	19.737,14	16.000	22.737,13	-6.737,13		
6880001	Weitere Verwaltungsreform	17.965,35	8.000	6.045,52	1.954,48		
6900002	Grundsteuer, Versicherungen und sonstige Abgaben		11.200		11.200,00		
6909000	Beiträge für sonstige Versicherungen	4.424,38		4.576,87	-4.576,87		
6993011	Dienstfahräder	192,55	360	130,95	229,05		
<b>14</b>	<b>Abschreibungen</b>	<b>29.613,93</b>	<b>32.957</b>	<b>34.802,55</b>	<b>-1.845,55</b>		
<b>15</b>	<b>Aufw.f. Zuweisungen und Zuschüsse s.bes.Finanzaufw</b>						
<b>16</b>	<b>Steueraufw.einschl.Aufw.a.ges.Uml.verpfl.</b>						
<b>17</b>	<b>Transferaufwendungen</b>						
<b>18</b>	<b>Sonstige ordentliche Aufwendungen</b>						
<b>19</b>	<b>Summe der ordentlichen Aufwendungen (Pos. 11 - 18)</b>	<b>1.053.962,94</b>	<b>816.622</b>	<b>782.396,08</b>	<b>34.225,92</b>		
<b>20</b>	<b>Verwaltungsergebnis (Pos. 10 ./ . Ps. 19)</b>	<b>970.971,72</b>	<b>731.591</b>	<b>701.498,52</b>	<b>30.092,48</b>		
<b>21</b>	<b>Finanzerträge</b>						
<b>22</b>	<b>Zinsen und ähnliche Aufwendungen</b>						
<b>23</b>	<b>Finanzergebnis (Pos. 21 - Pos. 22)</b>						
<b>24</b>	<b>Ordentliches Ergebnis (Pos. 20 + Pos. 23)</b>	<b>970.971,72</b>	<b>731.591</b>	<b>701.498,52</b>	<b>30.092,48</b>		
<b>25</b>	<b>Außerordentliche Erträge</b>						
<b>26</b>	<b>Außerordentliche Aufwendungen</b>	<b>16.364,80</b>					
7971000	Strom - periodenfremd -	-179,73					
7972000	Gas - periodenfremd -	225,21					
7973000	Fernwärme - periodenfremd -	16.458,39					
7976000	Wasser - periodenfremd -	-633,94					
7977000	Abwasser - periodenfremd -	-436,00					
7977001	Niederschlagsgebühr - periodenfremd -	-1,08					
7978000	Gebühren - periodenfremd -	931,95					
<b>27</b>	<b>Außerordentliches Ergebnis (Pos. 25 ./ . Pos. 26)</b>	<b>16.364,80</b>					
<b>28</b>	<b>Jahresergebnis vor intern.Leistungsbez.</b>	<b>987.336,52</b>	<b>731.591</b>	<b>701.498,52</b>	<b>30.092,48</b>		
<b>29</b>	<b>Erträge der internen Leistungsbeziehungen</b>						
9002000	Erträge a. ILV (kalk. Zinsen)						
9002001	Miete für Räume KuBuS						
<b>30</b>	<b>Aufwendungen der internen Leistungsbeziehungen</b>						
<b>31</b>	<b>Saldo der internen Leistungsbeziehungen</b>						



**Teilergebnisrechnung Produkt 01.1110.05 Gebäudemanagement "Rathaus"**

Stadt Viernheim

Nr.	Bezeichnung	Ergebnis 2016	Fortg. Ansatz + Reste 2017	Ergebnis 2017	Vergl. Ansatz- Ergebnis 2017		
<b>32</b>	<b>Jahresergebnis nach internen Leistungsbeziehungen</b>	<b>987.336,52</b>	<b>731.591</b>	<b>701.498,52</b>	<b>30.092,48</b>		
<b>50</b>	<b>Ergebnisverwendung</b>						
51	Zuführung zur Rücklage						
3409100	Zuführung zur Rücklage a. d. ordentl. Ergebnis						
3419100	Zuführung zur Rückl. a. d. außerordentl. Ergebnis						
52	Auflösung aus der Rücklage						
3409200	Auflösung der Rücklage i. d. ordentl. Ergebnis						
3419200	Auflösung der Rückl. i. d. außerordentl. Ergebnis						
<b>59</b>	<b>Jahresergebnis nach Verwendung</b>	<b>987.336,52</b>	<b>731.591</b>	<b>701.498,52</b>	<b>30.092,48</b>		

**Teilergebnisrechnung Produkt 01.1110.06 Haupt- und Rechtsamt**

Stadt Viernheim

Nr.	Bezeichnung	Ergebnis 2016	Fortg. Ansatz + Reste 2017	Ergebnis 2017	Vergl. Ansatz- Ergebnis 2017		
<b>01</b>	<b>Privatrechtliche Leistungsentgelte</b>						
<b>02</b>	<b>Öffentlich-rechtliche Leistungsentgelte</b>	<b>-49,50</b>	<b>-100</b>	<b>-79,74</b>	<b>-20,26</b>		
5101000	Öffentlich rechtliche Verwaltungsgebühren	-49,50	-100	-79,74	-20,26		
<b>03</b>	<b>Kostenersatzleistungen und -erstattungen</b>	<b>-279.006,31</b>	<b>-257.000</b>	<b>-246.115,26</b>	<b>-10.884,74</b>		
5485002	Personalkostenerstattung durch SVD u.a.	-279.006,31	-257.000	-246.115,26	-10.884,74		
<b>04</b>	<b>Bestandsveränderungen und andere akt. Eigenleistg.</b>						
<b>05</b>	<b>Steuern steuerähnli. Ertr.einschl.Ertr.aus ges.Uml.</b>						
<b>06</b>	<b>Erträge aus Transferleistungen</b>						
<b>07</b>	<b>Ertr.a.Zuweisgn.u.Zusch.f.lfd.Zwecke u.allg.Uml.</b>	<b>-1.000,00</b>	<b>-3.000</b>	<b>-9.000,00</b>	<b>6.000,00</b>		
5410300	Sonstige Zuweisungen des Landes			-3.000,00	3.000,00		
5410301	Zuwendung von LWV	-1.000,00	-3.000	-6.000,00	3.000,00		
<b>08</b>	<b>Ertr.a.Aufl.v.Sonderp.a.Inv.zuw.-zusch.u.-Beitr.</b>						
<b>09</b>	<b>Sonstige ordentliche Erträge</b>	<b>-516.029,62</b>	<b>-47.212</b>	<b>-32.617,26</b>	<b>-14.594,74</b>		
5300105	Pacht für Plakatsäulen	-11.649,34	-10.000	-8.753,74	-1.246,26		
5380003	Ertrag aus Entnahme Pensionsrückstellungen	-387.292,00	-13.844	-7.676,00	-6.168,00		
5380004	Ertrag aus Entnahme Beihilferückstellungen	-86.563,00	-5.368	-5.367,00	-1,00		
5392000	Eigenbeteil. Wahlleistungen § 6a HBeihVO Aktive	-1.701,00		-1.701,00	1.701,00		
5392001	Eigenbeteil. Wahlleistungen § 6a HBeihVO Vers.empf	-1.587,60		-453,60	453,60		
5399004	Ersätze	-27.236,68	-18.000	-8.665,92	-9.334,08		
<b>10</b>	<b>Summe der ordentlichen Erträge (Pos. 1 - 9)</b>	<b>-796.085,43</b>	<b>-307.312</b>	<b>-287.812,26</b>	<b>-19.499,74</b>		
<b>11</b>	<b>Personalaufwendungen</b>	<b>1.340.745,77</b>	<b>1.318.100</b>	<b>1.280.515,13</b>	<b>37.584,87</b>		
6201000	Entg. für geleist. Arbeitszeit (einschl. Zulagen)	612.606,66	549.130	536.111,52	13.018,48		
6301000	Dienst-, Amtsbezüge einschl. tarifl. Zulagen	447.809,05	477.010	485.136,30	-8.126,30		
6401000	AG-Anteil zur Sozialvers. Entgeltbereich	120.796,64	108.310	101.994,04	6.315,96		
6420000	Beiträge z. Berufsgenossenschaft u. Unfallvers.	75.114,89	78.000	76.366,27	1.633,73		
6470000	Zukunftssicherung/Zusatzversorg. Entgeltbereich	50.670,77	46.230	45.303,24	926,76		
6490100	Beihilfen Bezügebereich	16.856,53	33.600	19.746,95	13.853,05		
6491000	Beihilfen Entgeltbereich	170,92	550	107,47	442,53		
6509000	Sonst.Aufw.für Personalmaßnahmen	75,60					
6550000	Aufwendungen für Dienstjubiläen u.ä.	169,00		1.060,00	-1.060,00		
6590002	Arbeitsmedizinische Untersuchungen	10.548,34	16.270	11.954,63	4.315,37		
6590005	Betriebliches Gesundheitsmanagement	5.927,37	9.000	2.734,71	6.265,29		
<b>12</b>	<b>Versorgungsaufwendungen</b>	<b>248.604,21</b>	<b>437.617</b>	<b>377.937,57</b>	<b>59.679,43</b>		
6441000	Beihilfen an Versorgungsempfänger	17.353,34	16.000	29.810,41	-13.810,41		
6450100	Aufw. an Versorgungskassen Beamte	231.250,87	284.380	207.335,16	77.044,84		
6460100	Zuführung zu Pensionsrückstellungen		115.606	120.451,00	-4.845,00		
6461000	Zuführung zu Beihilferückstellungen		21.631	20.341,00	1.290,00		
<b>13</b>	<b>Aufwendungen für Sach- und Dienstleistungen</b>	<b>181.774,04</b>	<b>188.385</b>	<b>177.664,13</b>	<b>10.720,87</b>		
6010101	Geschäftsausgaben	22.007,83	36.385	25.285,02	11.099,98		
6070000	Aufw. für Berufskleidung, Arbeitsschutzmittel	89,33	150	98,43	51,57		

**Teilergebnisrechnung Produkt 01.1110.06 Haupt- und Rechtsamt**

Stadt Viernheim

Nr.	Bezeichnung	Ergebnis 2016	Fortg. Ansatz + Reste 2017	Ergebnis 2017	Vergl. Ansatz- Ergebnis 2017		
6166001	Wartung der Turmuhr der St. Apostelkirche	1.503,04	250		250,00		
6771000	Aufw. für Sachverst., Rechtsanwälte u. Gerichtskosten	15.667,10	5.000	6.696,12	-1.696,12		
6771003	Aufw. im Rahmen d. CAF-Prozesses		7.000	6.004,50	995,50		
6850099	Reisekosten	397,17	400	272,07	127,93		
6880000	Aufw. für Fort- und Weiterbildung	24.092,39	12.500	16.470,97	-3.970,97		
6880003	Seminare für Auszubildende	313,92	400		400,00		
6909000	Beiträge für sonstige Versicherungen	84.185,23	88.000	87.196,13	803,87		
6910000	Beitr. Wirtschaftsverb. & Berufsvertr. sonst. Vereinigungen	28.164,79	29.500	29.612,11	-112,11		
6920000	Aufw. für Schadensersatzleistungen		600		600,00		
6993010	Betriebskosten für KFZ	5.353,24	8.200	6.028,78	2.171,22		
<b>14</b>	<b>Abschreibungen</b>	<b>980,00</b>	<b>1.153</b>	<b>609,00</b>	<b>544,00</b>		
<b>15</b>	<b>Aufw.f. Zuweisungen und Zuschüsse s.bes.Finanzaufw</b>	<b>5.000,00</b>	<b>5.000</b>	<b>5.000,00</b>			
7119001	Zuschuss an katholische Büchereien	5.000,00	5.000	5.000,00			
<b>16</b>	<b>Steueraufw.einschl.Aufw.a.ges.Uml.verpfl.</b>						
<b>17</b>	<b>Transferaufwendungen</b>						
<b>18</b>	<b>Sonstige ordentliche Aufwendungen</b>						
<b>19</b>	<b>Summe der ordentlichen Aufwendungen (Pos. 11 - 18)</b>	<b>1.777.104,02</b>	<b>1.950.255</b>	<b>1.841.725,83</b>	<b>108.529,17</b>		
<b>20</b>	<b>Verwaltungsergebnis (Pos. 10 ./ . Ps. 19)</b>	<b>981.018,59</b>	<b>1.642.943</b>	<b>1.553.913,57</b>	<b>89.029,43</b>		
<b>21</b>	<b>Finanzerträge</b>						
<b>22</b>	<b>Zinsen und ähnliche Aufwendungen</b>						
<b>23</b>	<b>Finanzergebnis (Pos. 21 - Pos. 22)</b>						
<b>24</b>	<b>Ordentliches Ergebnis (Pos. 20 + Pos. 23)</b>	<b>981.018,59</b>	<b>1.642.943</b>	<b>1.553.913,57</b>	<b>89.029,43</b>		
<b>25</b>	<b>Außerordentliche Erträge</b>						
<b>26</b>	<b>Außerordentliche Aufwendungen</b>						
<b>27</b>	<b>Außerordentliches Ergebnis (Pos. 25 ./ . Pos. 26)</b>						
<b>28</b>	<b>Jahresergebnis vor intern.Leistungsbez.</b>	<b>981.018,59</b>	<b>1.642.943</b>	<b>1.553.913,57</b>	<b>89.029,43</b>		
<b>29</b>	<b>Erträge der internen Leistungsbeziehungen</b>						
9002000	Erträge a. ILV (kalk. Zinsen)						
9002001	Miete für Räume KuBuS						
<b>30</b>	<b>Aufwendungen der internen Leistungsbeziehungen</b>						
<b>31</b>	<b>Saldo der internen Leistungsbeziehungen</b>						
<b>32</b>	<b>Jahresergebnis nach internen Leistungsbeziehungen</b>	<b>981.018,59</b>	<b>1.642.943</b>	<b>1.553.913,57</b>	<b>89.029,43</b>		
<b>50</b>	<b>Ergebnisverwendung</b>						
51	Zuführung zur Rücklage						
3409100	Zuführung zur Rücklage a. d. ordentl. Ergebnis						
3419100	Zuführung zur Rückl. a. d. außerordentl. Ergebnis						

## 2017

<b>Teilergebnisrechnung Produkt 01.1110.06 Haupt- und Rechtsamt</b> Stadt Viernheim							
Nr.	Bezeichnung	Ergebnis 2016	Fortg. Ansatz + Reste 2017	Ergebnis 2017	Vergl. Ansatz- Ergebnis 2017		
52	Auflösung aus der Rücklage						
3409200	Auflösung der Rücklage i. d. ordentl. Ergebnis						
3419200	Auflösung der Rückl. i. d. außerordentl. Ergebnis						
<b>59</b>	<b>Jahresergebnis nach Verwendung</b>	<b>981.018,59</b>	<b>1.642.943</b>	<b>1.553.913,57</b>	<b>89.029,43</b>		

## Teilergebnisrechnung Produkt 01.1110.07 Kämmereiamt

Stadt Viernheim

Nr.	Bezeichnung	Ergebnis 2016	Fortg. Ansatz + Reste 2017	Ergebnis 2017	Vergl. Ansatz- Ergebnis 2017		
<b>01</b>	<b>Privatrechtliche Leistungsentgelte</b>						
<b>02</b>	<b>Öffentlich-rechtliche Leistungsentgelte</b>	<b>-378,00</b>	<b>-350</b>	<b>-282,90</b>	<b>-67,10</b>		
5101000	Öffentlich rechtliche Verwaltungsgebühren	-378,00	-350	-282,90	-67,10		
<b>03</b>	<b>Kostenersatzleistungen und -erstattungen</b>						
<b>04</b>	<b>Bestandsveränderungen und andere akt. Eigenleistg.</b>						
<b>05</b>	<b>Steuern steuerähnl. Ertr.einschl.Ertr.aus ges.Uml.</b>						
<b>06</b>	<b>Erträge aus Transferleistungen</b>						
<b>07</b>	<b>Ertr.a.Zuweisgn.u.Zusch.f.lfd.Zwecke u.allg.Uml.</b>						
<b>08</b>	<b>Ertr.a.Aufl.v.Sonderp.a.Inv.zuw.-zusch.u.-Beitr.</b>						
<b>09</b>	<b>Sonstige ordentliche Erträge</b>	<b>-465.504,40</b>	<b>-121.810</b>	<b>-20.268,40</b>	<b>-101.541,60</b>		
5380003	Ertrag aus Entnahme Pensionsrückstellungen	-396.065,00	-28.748	-8.980,00	-19.768,00		
5380004	Ertrag aus Entnahme Beihilferückstellungen	-58.061,00	-7.562	-5.283,00	-2.279,00		
5380008	Ertrag a.d. Aufl. v. Rückst. f. drohende Verpfl.		-75.000		-75.000,00		
5392000	Eigenbeteil. Wahlleistungen § 6a HBeihVO Aktive	-245,70		-264,60	264,60		
5392001	Eigenbeteil. Wahlleistungen § 6a HBeihVO Vers.empf	-529,20		-453,60	453,60		
5399004	Ersätze	-10.603,50	-10.500	-5.287,20	-5.212,80		
<b>10</b>	<b>Summe der ordentlichen Erträge (Pos. 1 - 9)</b>	<b>-465.882,40</b>	<b>-122.160</b>	<b>-20.551,30</b>	<b>-101.608,70</b>		
<b>11</b>	<b>Personalaufwendungen</b>	<b>828.945,72</b>	<b>903.755</b>	<b>872.560,37</b>	<b>31.194,63</b>		
6201000	Entg. für geleist. Arbeitszeit (einschl. Zulagen)	558.115,28	608.870	582.070,50	26.799,50		
6301000	Dienst-, Amtsbezüge einschl. tarifl. Zulagen	108.356,15	113.545	111.286,92	2.258,08		
6401000	AG-Anteil zur Sozialvers. Entgeltbereich	90.333,25	120.020	114.049,52	5.970,48		
6470000	Zukunftssicherung/Zusatzversorg. Entgeltbereich	47.547,82	51.220	48.511,44	2.708,56		
6490100	Beihilfen Bezügebereich	24.213,22	9.600	16.038,99	-6.438,99		
6491000	Beihilfen Entgeltbereich		500		500,00		
6550000	Aufwendungen für Dienstjubiläen u.ä.	380,00		603,00	-603,00		
<b>12</b>	<b>Versorgungsaufwendungen</b>	<b>217.863,51</b>	<b>214.179</b>	<b>196.231,83</b>	<b>17.947,17</b>		
6441000	Beihilfen an Versorgungsempfänger	49.188,18	16.000	16.118,64	-118,64		
6450100	Aufw. an Versorgungskassen Beamte	120.793,33	146.750	120.391,19	26.358,81		
6460100	Zuführung zu Pensionsrückstellungen	40.452,00	43.572	51.865,00	-8.293,00		
6461000	Zuführung zu Beihilferückstellungen	7.430,00	7.857	7.857,00			
<b>13</b>	<b>Aufwendungen für Sach- und Dienstleistungen</b>	<b>102.720,32</b>	<b>208.622</b>	<b>123.570,93</b>	<b>85.051,07</b>		
6010101	Geschäftsausgaben	22.131,71	12.922	17.399,89	-4.477,89		
6179002	Kosten für die Aufstellung des Haushaltsplanes	245,74	1.000	356,07	643,93		
6179014	EDV-Dienstleistungen	882,50	900	882,50	17,50		
6701003	Miete für Alarmanlage der Stadtkasse	1.815,78	1.800	1.854,80	-54,80		
6710001	Leasing für KFZ	1.338,80	2.000	1.632,68	367,32		
6730001	Prüfung der Jahresrechnung/Bilanz	25.356,50	45.000	18.433,70	26.566,30		
6750000	Bankspesen / Kosten d. Geldverkehrs u.d. Kapitalbeschaffung	5.423,88	5.000	32.486,92	-27.486,92		
6771000	Aufw. für Sachverst., Rechtsanwälte u. Gerichtskosten	31.279,41	47.500	36.814,37	10.685,63		
6850099	Reisekosten	506,05	500	473,22	26,78		

**Teilergebnisrechnung Produkt 01.1110.07 Kämmereiamt**

Stadt Viernheim

Nr.	Bezeichnung	Ergebnis 2016	Fortg. Ansatz + Reste 2017	Ergebnis 2017	Vergl. Ansatz- Ergebnis 2017		
6880000	Aufw. für Fort- und Weiterbildung	12.063,88	14.500	11.792,79	2.707,21		
6910000	Beitr. Wirtschaftsverb. & Berufsvertr. sonst. Vereinigungen	549,80	600	549,80	50,20		
6920000	Aufw. für Schadensersatzleistungen		75.000		75.000,00		
6993009	Kassenverlustgelder		100		100,00		
6993010	Betriebskosten für KFZ	1.126,27	1.800	894,19	905,81		
<b>14</b>	<b>Abschreibungen</b>	<b>9.216,75</b>	<b>6.824</b>	<b>5.490,00</b>	<b>1.334,00</b>		
<b>15</b>	<b>Aufw.f. Zuweisungen und Zuschüsse s.bes.Finanzaufw</b>	<b>5.805,00</b>	<b>5.805</b>	<b>5.113,00</b>	<b>692,00</b>		
7128001	Zuschuss an Familienbildungswerk	5.113,00	5.113	5.113,00			
7128002	Zuschuss an DLRG	461,00	461		461,00		
7128003	Zuschuss an DRK	231,00	231		231,00		
<b>16</b>	<b>Steueraufw.einschl.Aufw.a.ges.Uml.verpfl.</b>						
<b>17</b>	<b>Transferaufwendungen</b>						
<b>18</b>	<b>Sonstige ordentliche Aufwendungen</b>						
<b>19</b>	<b>Summe der ordentlichen Aufwendungen (Pos. 11 - 18)</b>	<b>1.164.551,30</b>	<b>1.339.185</b>	<b>1.202.966,13</b>	<b>136.218,87</b>		
<b>20</b>	<b>Verwaltungsergebnis (Pos. 10 ./ . Ps. 19)</b>	<b>698.668,90</b>	<b>1.217.025</b>	<b>1.182.414,83</b>	<b>34.610,17</b>		
<b>21</b>	<b>Finanzerträge</b>	<b>-221.280,43</b>	<b>-102.000</b>	<b>-243.847,39</b>	<b>141.847,39</b>		
5761001	Säumn.zuschl.,Mahn-u.Beitreib.geb.,Nachzahl.zinsen	-216.632,09	-100.000	-238.946,44	138.946,44		
5790900	Übrige sonstige Zinsen und ähnl. Erträge	-4.648,34	-2.000	-4.900,95	2.900,95		
<b>22</b>	<b>Zinsen und ähnliche Aufwendungen</b>	<b>127,85</b>					
7750000	Zinsen für sonst. Verbindlichkeiten	127,85					
<b>23</b>	<b>Finanzergebnis (Pos. 21 - Pos. 22)</b>	<b>-221.152,58</b>	<b>-102.000</b>	<b>-243.847,39</b>	<b>141.847,39</b>		
<b>24</b>	<b>Ordentliches Ergebnis (Pos. 20 + Pos. 23)</b>	<b>477.516,32</b>	<b>1.115.025</b>	<b>938.567,44</b>	<b>176.457,56</b>		
<b>25</b>	<b>Außerordentliche Erträge</b>	<b>-2.262,89</b>		<b>-117,38</b>	<b>117,38</b>		
5989000	sonstige periodenfremde Erträge	-2.178,93					
5990900	sonstige außerordentliche Erträge	-41,12		-95,42	95,42		
5991000	Ausbuchung Kleinbeträge	-42,84		-21,96	21,96		
<b>26</b>	<b>Außerordentliche Aufwendungen</b>	<b>4,04</b>		<b>7,30</b>	<b>-7,30</b>		
7990100	Ausbuchung Kleinbeträge	4,04		7,30	-7,30		
<b>27</b>	<b>Außerordentliches Ergebnis (Pos. 25 ./ . Pos. 26)</b>	<b>-2.258,85</b>		<b>-110,08</b>	<b>110,08</b>		
<b>28</b>	<b>Jahresergebnis vor intern.Leistungsbez.</b>	<b>475.257,47</b>	<b>1.115.025</b>	<b>938.457,36</b>	<b>176.567,64</b>		
<b>29</b>	<b>Erträge der internen Leistungsbeziehungen</b>						
9002000	Erträge a. ILV (kalk. Zinsen)						
9002001	Miete für Räume KuBuS						
<b>30</b>	<b>Aufwendungen der internen Leistungsbeziehungen</b>						
<b>31</b>	<b>Saldo der internen Leistungsbeziehungen</b>						
<b>32</b>	<b>Jahresergebnis nach internen Leistungsbeziehungen</b>	<b>475.257,47</b>	<b>1.115.025</b>	<b>938.457,36</b>	<b>176.567,64</b>		

**Teilergebnisrechnung Produkt 01.1110.07 Kämmereiamt**

Stadt Viernheim

Nr.	Bezeichnung	Ergebnis 2016	Fortg. Ansatz + Reste 2017	Ergebnis 2017	Vergl. Ansatz- Ergebnis 2017		
<b>50</b>	<b>Ergebnisverwendung</b>						
51	Zuführung zur Rücklage						
3409100	Zuführung zur Rücklage a. d. ordentl. Ergebnis						
3419100	Zuführung zur Rückl. a. d. außerordentl. Ergebnis						
52	Auflösung aus der Rücklage						
3409200	Auflösung der Rücklage i. d. ordentl. Ergebnis						
3419200	Auflösung der Rückl. i. d. außerordentl. Ergebnis						
<b>59</b>	<b>Jahresergebnis nach Verwendung</b>	<b>475.257,47</b>	<b>1.115.025</b>	<b>938.457,36</b>	<b>176.567,64</b>		

**Teilergebnisrechnung Produkt 01.1110.08 Liegenschaftsverwaltung**

Stadt Viernheim

Nr.	Bezeichnung	Ergebnis 2016	Fortg. Ansatz + Reste 2017	Ergebnis 2017	Vergl. Ansatz- Ergebnis 2017		
<b>01</b>	<b>Privatrechtliche Leistungsentgelte</b>						
<b>02</b>	<b>Öffentlich-rechtliche Leistungsentgelte</b>	<b>-6.240,00</b>	<b>-4.500</b>	<b>-5.850,00</b>	<b>1.350,00</b>		
5101000	Öffentlich rechtliche Verwaltungsgebühren	-6.240,00	-4.500	-5.850,00	1.350,00		
<b>03</b>	<b>Kostenersatzleistungen und -erstattungen</b>						
<b>04</b>	<b>Bestandsveränderungen und andere akt. Eigenleistg.</b>						
<b>05</b>	<b>Steuern steuerähn. Ertr.einschl.Ertr.aus ges.Uml.</b>						
<b>06</b>	<b>Erträge aus Transferleistungen</b>						
<b>07</b>	<b>Ertr.a.Zuweisgn.u.Zusch.f.lfd.Zwecke u.allg.Uml.</b>						
<b>08</b>	<b>Ertr.a.Aufl.v.Sonderp.a.Inv.zuw.-zusch.u.-Beitr.</b>						
<b>09</b>	<b>Sonstige ordentliche Erträge</b>	<b>-240.295,18</b>	<b>-34.799</b>	<b>-99.204,79</b>	<b>64.405,79</b>		
5380003	Ertrag aus Entnahme Pensionsrückstellungen	-168.152,00	-17.017		-17.017,00		
5380004	Ertrag aus Entnahme Beihilferückstellungen	-59.260,00	-5.043		-5.043,00		
5392000	Eigenbeteil. Wahlleistungen § 6a HBeihVO Aktive	-793,80		-793,80	793,80		
5392001	Eigenbeteil. Wahlleistungen § 6a HBeihVO Vers.empf	-567,00		-680,40	680,40		
5399004	Ersätze	-11.522,38	-12.739	-97.730,59	84.991,59		
<b>10</b>	<b>Summe der ordentlichen Erträge (Pos. 1 - 9)</b>	<b>-246.535,18</b>	<b>-39.299</b>	<b>-105.054,79</b>	<b>65.755,79</b>		
<b>11</b>	<b>Personalaufwendungen</b>	<b>566.913,48</b>	<b>610.450</b>	<b>566.706,95</b>	<b>43.743,05</b>		
6201000	Entg. für geleist. Arbeitszeit (einschl. Zulagen)	282.325,80	308.480	277.289,40	31.190,60		
6301000	Dienst-, Amtsbezüge einschl. tarifl. Zulagen	200.330,16	204.020	202.809,40	1.210,60		
6401000	AG-Anteil zur Sozialvers. Entgeltbereich	56.198,08	60.510	54.510,24	5.999,76		
6470000	Zukunftsicherung/Zusatzversorg. Entgeltbereich	24.126,76	25.950	23.260,70	2.689,30		
6490100	Beihilfen Bezügebereich	3.617,55	11.200	8.457,21	2.742,79		
6491000	Beihilfen Entgeltbereich	185,13	290		290,00		
6550000	Aufwendungen für Dienstjubiläen u.ä.	130,00		380,00	-380,00		
<b>12</b>	<b>Versorgungsaufwendungen</b>	<b>175.776,79</b>	<b>270.707</b>	<b>557.139,64</b>	<b>-286.432,64</b>		
6441000	Beihilfen an Versorgungsempfänger	35.777,69	12.000	21.592,06	-9.592,06		
6450100	Aufw. an Versorgungskassen Beamte	139.999,10	150.045	142.285,58	7.759,42		
6460100	Zuführung zu Pensionsrückstellungen		89.362	316.262,00	-226.900,00		
6461000	Zuführung zu Beihilferückstellungen		19.300	77.000,00	-57.700,00		
<b>13</b>	<b>Aufwendungen für Sach- und Dienstleistungen</b>	<b>24.767,73</b>	<b>38.732</b>	<b>133.561,64</b>	<b>-94.829,64</b>		
6010101	Geschäftsausgaben	6.496,92	9.961	8.084,46	1.876,54		
6131003	Entschädigung für Gutachterausschuss		840		840,00		
6701000	Mieten, Pachten, Erbbauzinsen	10.797,87	12.279	117.650,84	-105.371,84		
6710001	Leasing für KFZ	1.485,12	2.100	1.418,48	681,52		
6771000	Aufw. für Sachverst., Rechtsanwälte u. Gerichtskosten	537,21	3.500	1.018,50	2.481,50		
6850099	Reisekosten	175,05	750	413,95	336,05		
6880000	Aufw. für Fort- und Weiterbildung	3.341,47	5.750	1.947,66	3.802,34		
6910000	Beitr. Wirtschaftsverb. & Berufsvertr. sonst. Vereinigungen		52		52,00		
6993010	Betriebskosten für KFZ	1.934,09	3.500	3.027,75	472,25		



## Teilergebnisrechnung Produkt 01.1110.08 Liegenschaftsverwaltung

Stadt Viernheim

Nr.	Bezeichnung	Ergebnis 2016	Fortg. Ansatz + Reste 2017	Ergebnis 2017	Vergl. Ansatz- Ergebnis 2017		
14	<b>Abschreibungen</b>	223.827,00	224.698	223.639,00	1.059,00		
15	<b>Aufw.f. Zuweisungen und Zuschüsse s.bes.Finanzaufw</b>						
16	<b>Steueraufw.einschl.Aufw.a.ges.Uml.verpfl.</b>						
17	<b>Transferaufwendungen</b>						
18	<b>Sonstige ordentliche Aufwendungen</b>						
19	<b>Summe der ordentlichen Aufwendungen (Pos. 11 - 18)</b>	991.285,00	1.144.587	1.481.047,23	-336.460,23		
20	<b>Verwaltungsergebnis (Pos. 10 ./ . Ps. 19)</b>	744.749,82	1.105.288	1.375.992,44	-270.704,44		
21	<b>Finanzerträge</b>						
22	<b>Zinsen und ähnliche Aufwendungen</b>						
23	<b>Finanzergebnis (Pos. 21 - Pos. 22)</b>						
24	<b>Ordentliches Ergebnis (Pos. 20 + Pos. 23)</b>	744.749,82	1.105.288	1.375.992,44	-270.704,44		
25	<b>Außerordentliche Erträge</b>						
26	<b>Außerordentliche Aufwendungen</b>			1,00	-1,00		
7911000	außerplanmäß. Abschr. auf Sachanlagen			1,00	-1,00		
27	<b>Außerordentliches Ergebnis (Pos. 25 ./ . Pos. 26)</b>			1,00	-1,00		
28	<b>Jahresergebnis vor intern.Leistungsbez.</b>	744.749,82	1.105.288	1.375.993,44	-270.705,44		
29	<b>Erträge der internen Leistungsbeziehungen</b>						
9002000	Erträge a. ILV (kalk. Zinsen)						
9002001	Miete für Räume KuBuS						
30	<b>Aufwendungen der internen Leistungsbeziehungen</b>						
31	<b>Saldo der internen Leistungsbeziehungen</b>						
32	<b>Jahresergebnis nach internen Leistungsbeziehungen</b>	744.749,82	1.105.288	1.375.993,44	-270.705,44		
50	<b>Ergebnisverwendung</b>						
51	Zuführung zur Rücklage						
3409100	Zuführung zur Rücklage a. d. ordentl. Ergebnis						
3419100	Zuführung zur Rückl. a. d. außerordentl. Ergebnis						
52	Auflösung aus der Rücklage						
3409200	Auflösung der Rücklage i. d. ordentl. Ergebnis						
3419200	Auflösung der Rückl. i. d. außerordentl. Ergebnis						
59	<b>Jahresergebnis nach Verwendung</b>	744.749,82	1.105.288	1.375.993,44	-270.705,44		

## Teilergebnisrechnung Produkt 01.1110.09 bebaute Grundstücke

Stadt Viernheim

Nr.	Bezeichnung	Ergebnis 2016	Fortg. Ansatz + Reste 2017	Ergebnis 2017	Vergl. Ansatz- Ergebnis 2017		
<b>01</b>	<b>Privatrechtliche Leistungsentgelte</b>						
<b>02</b>	<b>Öffentlich-rechtliche Leistungsentgelte</b>						
<b>03</b>	<b>Kostenersatzleistungen und -erstattungen</b>						
<b>04</b>	<b>Bestandsveränderungen und andere akt. Eigenleistg.</b>						
<b>05</b>	<b>Steuern steuerähnl. Ertr.einschl.Ertr.aus ges.Uml.</b>						
<b>06</b>	<b>Erträge aus Transferleistungen</b>						
<b>07</b>	<b>Ertr.a.Zuweisgn.u.Zusch.f.f.d.Zwecke u.allg.Uml.</b>						
<b>08</b>	<b>Ertr.a.Aufl.v.Sonderp.a.Inv.zuw.-zusch.u.-Beitr.</b>	<b>-9.097,00</b>	<b>-9.101</b>	<b>-9.101,00</b>			
<b>09</b>	<b>Sonstige ordentliche Erträge</b>	<b>-266.902,08</b>	<b>-282.121</b>	<b>-276.587,28</b>	<b>-5.533,72</b>		
5300106	Mieten für Wohngrundstücke	-86.389,47	-93.487	-92.385,94	-1.101,06		
5300107	Mietnebenleistungen für Wohngrundstücke	-33.052,24	-35.306	-32.499,82	-2.806,18		
5300108	Mieten für 9 WE Wasserstr. 5-9	-19.661,64	-19.450	-19.277,08	-172,92		
5300109	Mietnebenleistungen für 9 WE Wasserstr. 5-9	-11.476,69	-10.085	-11.860,77	1.775,77		
5300110	Miete Wasserstr. 20	-729,42	-729	-742,96	13,96		
5300111	Mietnebenleistungen Wasserstr. 20	-2.183,57	-2.050	-2.250,63	200,63		
5300112	Mieten für Werkstr. 29a	-29.014,30	-28.914	-30.609,80	1.695,80		
5300113	Mietnebenleistungen für Werkstr. 29a	-18.265,21	-19.620	-19.387,97	-232,03		
5300115	Überlassung Wasserstr. 14 an AWO	-3.190,27	-3.190	-3.250,60	60,60		
5300141	Mieten für Kettelerstr. 6 a	-49.779,96	-50.390	-49.779,96	-610,04		
5399004	Ersätze	-13.159,31	-18.900	-14.541,75	-4.358,25		
<b>10</b>	<b>Summe der ordentlichen Erträge (Pos. 1 - 9)</b>	<b>-275.999,08</b>	<b>-291.222</b>	<b>-285.688,28</b>	<b>-5.533,72</b>		
<b>11</b>	<b>Personalaufwendungen</b>						
<b>12</b>	<b>Versorgungsaufwendungen</b>						
<b>13</b>	<b>Aufwendungen für Sach- und Dienstleistungen</b>	<b>519.768,97</b>	<b>575.540</b>	<b>502.565,08</b>	<b>72.974,92</b>		
6050001	Energie, Wasser, Abwasser BWST Kämmereiamt		70.000		70.000,00		
6051000	Strom	5.768,30		5.605,66	-5.605,66		
6052000	Gas	10.264,36		8.426,22	-8.426,22		
6053000	Fernwärme	27.679,37		25.612,83	-25.612,83		
6056000	Wasser	6.935,75		7.257,91	-7.257,91		
6057000	Abwasser	4.936,50		5.052,00	-5.052,00		
6057001	Niederschlagsgebühr	3.625,22		3.625,22	-3.625,22		
6058000	Bewirtschaftungskosten Wasserstr. 5-9	15.102,59	17.640	17.017,71	622,29		
6058001	Bewirtschaftungskosten Wasserstr. 16-18	8.059,89	9.400	8.055,18	1.344,82		
6058002	Bewirtschaftungskosten Bahnhofstr. 11	3.328,69					
6161005	Unterh. des Geb. u. baul. Anlagen (bebaute Grdst.)	51.067,43	72.500	32.984,42	39.515,58		
6173000	Fremdreinigung	3.432,75		321,30	-321,30		
6173002	Straßenreinigung vor städtischen Grundstücken	371.891,28	380.000	380.179,18	-179,18		
6730000	Gebühren	2.773,04		3.420,15	-3.420,15		
6900002	Grundsteuer, Versicherungen und sonstige Abgaben		26.000		26.000,00		
6909000	Beiträge für sonstige Versicherungen	4.903,80		5.007,30	-5.007,30		

**Teilergebnisrechnung Produkt 01.1110.09 bebaute Grundstücke**

Stadt Viernheim

Nr.	Bezeichnung	Ergebnis 2016	Fortg. Ansatz + Reste 2017	Ergebnis 2017	Vergl. Ansatz- Ergebnis 2017		
14	<b>Abschreibungen</b>	52.291,54	43.664	48.005,58	-4.341,58		
15	<b>Aufw.f. Zuweisungen und Zuschüsse s.bes.Finanzaufw</b>						
16	<b>Steueraufw.einschl.Aufw.a.ges.Uml.verpfl.</b>						
17	<b>Transferaufwendungen</b>						
18	<b>Sonstige ordentliche Aufwendungen</b>	18.303,66		14.748,90	-14.748,90		
7020000	Grundsteuer	18.303,66		14.748,90	-14.748,90		
19	<b>Summe der ordentlichen Aufwendungen (Pos. 11 - 18)</b>	590.364,17	619.204	565.319,56	53.884,44		
20	<b>Verwaltungsergebnis (Pos. 10 ./ . Ps. 19)</b>	314.365,09	327.982	279.631,28	48.350,72		
21	<b>Finanzerträge</b>						
22	<b>Zinsen und ähnliche Aufwendungen</b>						
23	<b>Finanzergebnis (Pos. 21 - Pos. 22)</b>						
24	<b>Ordentliches Ergebnis (Pos. 20 + Pos. 23)</b>	314.365,09	327.982	279.631,28	48.350,72		
25	<b>Außerordentliche Erträge</b>	-93.747,00		-111.043,49	111.043,49		
5910000	Ertr. aus der Veräuß.von Grundst.,Gebäud.u.Anlagen	-93.197,00		-110.563,00	110.563,00		
5989000	sonstige periodenfremde Erträge	-550,00		-480,49	480,49		
26	<b>Außerordentliche Aufwendungen</b>	44.651,17					
7941000	Verl. aus Abgang von Sachanlagen	41.405,00					
7971000	Strom - periodenfremd -	-417,57					
7973000	Fernwärme - periodenfremd -	2.164,21					
7976000	Wasser - periodenfremd -	567,33					
7977000	Abwasser - periodenfremd -	894,50					
7977001	Niederschlagsgebühr - periodenfremd -	10,36					
7978000	Gebühren - periodenfremd -	27,34					
27	<b>Außerordentliches Ergebnis (Pos. 25 ./ . Pos. 26)</b>	-49.095,83		-111.043,49	111.043,49		
28	<b>Jahresergebnis vor intern.Leistungsbez.</b>	265.269,26	327.982	168.587,79	159.394,21		
29	<b>Erträge der internen Leistungsbeziehungen</b>						
9002000	Erträge a. ILV (kalk. Zinsen)						
9002001	Miete für Räume KuBuS						
30	<b>Aufwendungen der internen Leistungsbeziehungen</b>						
31	<b>Saldo der internen Leistungsbeziehungen</b>						
32	<b>Jahresergebnis nach internen Leistungsbeziehungen</b>	265.269,26	327.982	168.587,79	159.394,21		
50	<b>Ergebnisverwendung</b>						
51	Zuführung zur Rücklage						
3409100	Zuführung zur Rücklage a. d. ordentl. Ergebnis						
3419100	Zuführung zur Rückl. a. d. außerordentl. Ergebnis						
52	Auflösung aus der Rücklage						

**2017**

**Teilergebnisrechnung Produkt 01.1110.09 bebaute Grundstücke**

Stadt Viernheim

Nr.	Bezeichnung	Ergebnis 2016	Fortg. Ansatz + Reste 2017	Ergebnis 2017	Vergl. Ansatz- Ergebnis 2017		
3409200	Auflösung der Rücklage i. d. ordentl. Ergebnis						
3419200	Auflösung der Rückl. i. d. außerordentl. Ergebnis						
<b>59</b>	<b>Jahresergebnis nach Verwendung</b>	<b>265.269,26</b>	<b>327.982</b>	<b>168.587,79</b>	<b>159.394,21</b>		

**Teilergebnisrechnung Produkt 01.1110.10 unbebaute Grundstücke**

Stadt Viernheim

Nr.	Bezeichnung	Ergebnis 2016	Fortg. Ansatz + Reste 2017	Ergebnis 2017	Vergl. Ansatz- Ergebnis 2017		
<b>01</b>	<b>Privatrechtliche Leistungsentgelte</b>						
<b>02</b>	<b>Öffentlich-rechtliche Leistungsentgelte</b>						
<b>03</b>	<b>Kostenersatzleistungen und -erstattungen</b>						
<b>04</b>	<b>Bestandsveränderungen und andere akt. Eigenleistg.</b>						
<b>05</b>	<b>Steuern steuerähnli. Ertr.einschl.Ertr.aus ges.Uml.</b>						
<b>06</b>	<b>Erträge aus Transferleistungen</b>						
<b>07</b>	<b>Ertr.a.Zuweisgn.u.Zusch.f.lfd.Zwecke u.allg.Uml.</b>						
<b>08</b>	<b>Ertr.a.Aufl.v.Sonderp.a.Inv.zuw.-zusch.u.-Beitr.</b>						
<b>09</b>	<b>Sonstige ordentliche Erträge</b>	<b>-1.299.544,13</b>	<b>-67.918</b>	<b>-110.778,30</b>	<b>42.860,30</b>		
5300116	Pacht für landwirtschaftliche Grundstücke	-17.554,91	-17.900	-17.238,05	-661,95		
5300117	Pacht für Gewerbegrundstücke	-42.255,02	-41.991	-42.660,11	669,11		
5300118	Pacht für Schuttablageplatz	-2.046,00	-2.046	-2.046,00			
5309912	Abstandszahlungen	-51.982,50		-42.694,58	42.694,58		
5399004	Ersätze	-539,97	-540	-650,83	110,83		
5399011	Ersätze Schmittsberg II	-5.488,73	-5.441	-5.488,73	47,73		
5399013	Mehrzuteilung Bodenordnung	-1.179.677,00					
<b>10</b>	<b>Summe der ordentlichen Erträge (Pos. 1 - 9)</b>	<b>-1.299.544,13</b>	<b>-67.918</b>	<b>-110.778,30</b>	<b>42.860,30</b>		
<b>11</b>	<b>Personalaufwendungen</b>						
<b>12</b>	<b>Versorgungsaufwendungen</b>						
<b>13</b>	<b>Aufwendungen für Sach- und Dienstleistungen</b>	<b>720.406,57</b>	<b>12.332</b>	<b>5.979,57</b>	<b>6.352,43</b>		
6701000	Mieten, Pachten, Erbbauzinsen	490,84	491	490,84	0,16		
6900002	Grundsteuer, Versicherungen und sonstige Abgaben		6.400		6.400,00		
6920000	Aufw. für Schadensersatzleistungen	5.488,73	5.441	5.488,73	-47,73		
6993075	Minderzuteilung Bodenordnung	714.427,00					
<b>14</b>	<b>Abschreibungen</b>						
<b>15</b>	<b>Aufw.f. Zuweisungen und Zuschüsse s.bes.Finanzaufw</b>						
<b>16</b>	<b>Steueraufw.einschl.Aufw.a.ges.Uml.verpfl.</b>						
<b>17</b>	<b>Transferaufwendungen</b>						
<b>18</b>	<b>Sonstige ordentliche Aufwendungen</b>	<b>6.131,88</b>		<b>3.036,81</b>	<b>-3.036,81</b>		
7020000	Grundsteuer	6.131,88		3.036,81	-3.036,81		
<b>19</b>	<b>Summe der ordentlichen Aufwendungen (Pos. 11 - 18)</b>	<b>726.538,45</b>	<b>12.332</b>	<b>9.016,38</b>	<b>3.315,62</b>		
<b>20</b>	<b>Verwaltungsergebnis (Pos. 10 ./ . Ps. 19)</b>	<b>-573.005,68</b>	<b>-55.586</b>	<b>-101.761,92</b>	<b>46.175,92</b>		
<b>21</b>	<b>Finanzerträge</b>	<b>-88.678,36</b>	<b>-85.640</b>	<b>-85.422,71</b>	<b>-217,29</b>		
5790901	Erbbauzinsen lfd.	-88.678,36	-85.640	-85.422,71	-217,29		
<b>22</b>	<b>Zinsen und ähnliche Aufwendungen</b>						
<b>23</b>	<b>Finanzergebnis (Pos. 21 - Pos. 22)</b>	<b>-88.678,36</b>	<b>-85.640</b>	<b>-85.422,71</b>	<b>-217,29</b>		

**Teilergebnisrechnung Produkt 01.1110.10 unbebaute Grundstücke**

Stadt Viernheim

Nr.	Bezeichnung	Ergebnis 2016	Fortg. Ansatz + Reste 2017	Ergebnis 2017	Vergl. Ansatz- Ergebnis 2017		
<b>24</b>	<b>Ordentliches Ergebnis (Pos. 20 + Pos. 23)</b>	<b>-661.684,04</b>	<b>-141.226</b>	<b>-187.184,63</b>	<b>45.958,63</b>		
<b>25</b>	<b>Außerordentliche Erträge</b>	<b>-184.607,02</b>		<b>-667.930,70</b>	<b>667.930,70</b>		
5910000	Ertr. aus der Veräuß.von Grundst.,Gebäud.u.Anlagen	-184.607,02		-17.007,50	17.007,50		
5990900	sonstige außerordentliche Erträge			-650.923,20	650.923,20		
<b>26</b>	<b>Außerordentliche Aufwendungen</b>			<b>647.728,80</b>	<b>-647.728,80</b>		
7911000	außerplanmäß. Abschr. auf Sachanlagen			647.728,80	-647.728,80		
<b>27</b>	<b>Außerordentliches Ergebnis (Pos. 25 ./ Pos. 26)</b>	<b>-184.607,02</b>		<b>-20.201,90</b>	<b>20.201,90</b>		
<b>28</b>	<b>Jahresergebnis vor intern.Leistungsbez.</b>	<b>-846.291,06</b>	<b>-141.226</b>	<b>-207.386,53</b>	<b>66.160,53</b>		
<b>29</b>	<b>Erträge der internen Leistungsbeziehungen</b>						
9002000	Erträge a. ILV (kalk. Zinsen)						
9002001	Miete für Räume KuBuS						
<b>30</b>	<b>Aufwendungen der internen Leistungsbeziehungen</b>						
<b>31</b>	<b>Saldo der internen Leistungsbeziehungen</b>						
<b>32</b>	<b>Jahresergebnis nach internen Leistungsbeziehungen</b>	<b>-846.291,06</b>	<b>-141.226</b>	<b>-207.386,53</b>	<b>66.160,53</b>		
<b>50</b>	<b>Ergebnisverwendung</b>						
51	Zuführung zur Rücklage						
3409100	Zuführung zur Rücklage a. d. ordentl. Ergebnis						
3419100	Zuführung zur Rückl. a. d. außerordentl. Ergebnis						
52	Auflösung aus der Rücklage						
3409200	Auflösung der Rücklage i. d. ordentl. Ergebnis						
3419200	Auflösung der Rückl. i. d. außerordentl. Ergebnis						
<b>59</b>	<b>Jahresergebnis nach Verwendung</b>	<b>-846.291,06</b>	<b>-141.226</b>	<b>-207.386,53</b>	<b>66.160,53</b>		

## Teilergebnisrechnung Produkt 01.1110.11 Kommunales Freizeit- und SportBüro

Stadt Viernheim

Nr.	Bezeichnung	Ergebnis 2016	Fortg. Ansatz + Reste 2017	Ergebnis 2017	Vergl. Ansatz- Ergebnis 2017		
<b>01</b>	<b>Privatrechtliche Leistungsentgelte</b>						
<b>02</b>	<b>Öffentlich-rechtliche Leistungsentgelte</b>		<b>-50</b>		<b>-50,00</b>		
5101000	Öffentlich rechtliche Verwaltungsgebühren		-50		-50,00		
<b>03</b>	<b>Kostenersatzleistungen und -erstattungen</b>						
<b>04</b>	<b>Bestandsveränderungen und andere akt. Eigenleistg.</b>						
<b>05</b>	<b>Steuern steuerähnli. Ertr.einschl.Ertr.aus ges.Uml.</b>						
<b>06</b>	<b>Erträge aus Transferleistungen</b>						
<b>07</b>	<b>Ertr.a.Zuweisgn.u.Zusch.f.lfd.Zwecke u.allg.Uml.</b>						
<b>08</b>	<b>Ertr.a.Aufl.v.Sonderp.a.Inv.zuw.-zusch.u.-Beitr.</b>						
<b>09</b>	<b>Sonstige ordentliche Erträge</b>	<b>-6.453,80</b>	<b>-6.340</b>	<b>-4.212,80</b>	<b>-2.127,20</b>		
5380003	Ertrag aus Entnahme Pensionsrückstellungen	-4.841,00	-4.921	-2.568,00	-2.353,00		
5380004	Ertrag aus Entnahme Beihilferückstellungen	-1.386,00	-1.419	-1.418,00	-1,00		
5392000	Eigenbeteil. Wahlleistungen § 6a HBeihVO Aktive	-226,80		-226,80	226,80		
<b>10</b>	<b>Summe der ordentlichen Erträge (Pos. 1 - 9)</b>	<b>-6.453,80</b>	<b>-6.390</b>	<b>-4.212,80</b>	<b>-2.177,20</b>		
<b>11</b>	<b>Personalaufwendungen</b>	<b>317.674,25</b>	<b>337.770</b>	<b>332.790,43</b>	<b>4.979,57</b>		
6201000	Entg. für geleist. Arbeitszeit (einschl. Zulagen)	190.974,14	212.800	210.185,54	2.614,46		
6301000	Dienst-, Amtsbezüge einschl. tarifl. Zulagen	61.149,72	62.060	62.067,24	-7,24		
6401000	AG-Anteil zur Sozialvers. Entgeltbereich	37.102,09	41.710	41.275,38	434,62		
6470000	Zukunftssicherung/ Zusatzversorg. Entgeltbereich	15.919,00	17.900	17.410,18	489,82		
6490100	Beihilfen Bezügebereich	11.999,30	3.200	1.822,09	1.377,91		
6491000	Beihilfen Entgeltbereich		100		100,00		
6550000	Aufwendungen für Dienstjubiläen u.ä.	530,00		30,00	-30,00		
<b>12</b>	<b>Versorgungsaufwendungen</b>	<b>60.794,02</b>	<b>68.460</b>	<b>66.003,93</b>	<b>2.456,07</b>		
6441000	Beihilfen an Versorgungsempfänger		4.000		4.000,00		
6450100	Aufw. an Versorgungskassen Beamte	36.553,02	38.650	37.145,93	1.504,07		
6460100	Zuführung zu Pensionsrückstellungen	20.333,00	21.670	24.718,00	-3.048,00		
6461000	Zuführung zu Beihilferückstellungen	3.908,00	4.140	4.140,00			
<b>13</b>	<b>Aufwendungen für Sach- und Dienstleistungen</b>	<b>5.794,33</b>	<b>7.239</b>	<b>6.028,38</b>	<b>1.210,62</b>		
6010101	Geschäftsausgaben	4.015,79	4.239	4.022,83	216,17		
6070000	Aufw. für Berufskleidung, Arbeitsschuttmittel	415,89	500	759,07	-259,07		
6850099	Reisekosten	630,24	500	1.140,33	-640,33		
6880000	Aufw. für Fort- und Weiterbildung	732,41	2.000	106,15	1.893,85		
<b>14</b>	<b>Abschreibungen</b>	<b>160,00</b>	<b>209</b>	<b>120,00</b>	<b>89,00</b>		
<b>15</b>	<b>Aufw.f. Zuweisungen und Zuschüsse s.bes.Finanzaufw</b>						
<b>16</b>	<b>Steueraufw.einschl.Aufw.a.ges.Uml.verpfl.</b>						
<b>17</b>	<b>Transferaufwendungen</b>						
<b>18</b>	<b>Sonstige ordentliche Aufwendungen</b>						

## Teilergebnisrechnung Produkt 01.1110.11 Kommunales Freizeit- und SportBüro

Stadt Viernheim

Nr.	Bezeichnung	Ergebnis 2016	Fortg. Ansatz + Reste 2017	Ergebnis 2017	Vergl. Ansatz- Ergebnis 2017		
19	<b>Summe der ordentlichen Aufwendungen (Pos. 11 - 18)</b>	384.422,60	413.678	404.942,74	8.735,26		
20	<b>Verwaltungsergebnis (Pos. 10 ./ . Ps. 19)</b>	377.968,80	407.288	400.729,94	6.558,06		
21	<b>Finanzerträge</b>						
22	<b>Zinsen und ähnliche Aufwendungen</b>						
23	<b>Finanzergebnis (Pos. 21 - Pos. 22)</b>						
24	<b>Ordentliches Ergebnis (Pos. 20 + Pos. 23)</b>	377.968,80	407.288	400.729,94	6.558,06		
25	<b>Außerordentliche Erträge</b>						
26	<b>Außerordentliche Aufwendungen</b>						
27	<b>Außerordentliches Ergebnis (Pos. 25 ./ . Pos. 26)</b>						
28	<b>Jahresergebnis vor intern. Leistungsbez.</b>	377.968,80	407.288	400.729,94	6.558,06		
29	<b>Erträge der internen Leistungsbeziehungen</b>						
9002000	Erträge a. ILV (kalk. Zinsen)						
9002001	Miete für Räume KuBuS						
30	<b>Aufwendungen der internen Leistungsbeziehungen</b>						
31	<b>Saldo der internen Leistungsbeziehungen</b>						
32	<b>Jahresergebnis nach internen Leistungsbeziehungen</b>	377.968,80	407.288	400.729,94	6.558,06		
50	<b>Ergebnisverwendung</b>						
51	Zuführung zur Rücklage						
3409100	Zuführung zur Rücklage a. d. ordentl. Ergebnis						
3419100	Zuführung zur Rückl. a. d. außerordentl. Ergebnis						
52	Auflösung aus der Rücklage						
3409200	Auflösung der Rücklage i. d. ordentl. Ergebnis						
3419200	Auflösung der Rückl. i. d. außerordentl. Ergebnis						
59	<b>Jahresergebnis nach Verwendung</b>	377.968,80	407.288	400.729,94	6.558,06		



## Teilergebnisrechnung Produktbereich 02 Sicherheit und Ordnung

Stadt Viernheim

Nr.	Bezeichnung	Ergebnis 2016	Fortg. Ansatz + Reste 2017	Ergebnis 2017	Vergl. Ansatz- Ergebnis 2017		
<b>01</b>	<b>Privatrechtliche Leistungsentgelte</b>						
<b>02</b>	<b>Öffentlich-rechtliche Leistungsentgelte</b>	<b>-1.281.367,66</b>	<b>-996.300</b>	<b>-1.047.124,76</b>	<b>50.824,76</b>		
5101000	Öffentlich rechtliche Verwaltungsgebühren	-294.937,99	-296.300	-329.411,91	33.111,91		
5150000	Erträge aus Bußgeldern u. Verwarnungen	-986.429,67	-700.000	-717.712,85	17.712,85		
<b>03</b>	<b>Kostenersatzleistungen und -erstattungen</b>	<b>-89.924,76</b>	<b>-38.000</b>	<b>-70.301,37</b>	<b>32.301,37</b>		
5481001	Erstattung von Wahlkosten	-909,11					
5490001	Erstattung f.Beseitigung ordnungswidriger Zustände	-9.903,41	-3.000	-10.393,37	7.393,37		
5490002	Erstattung von Beerdigungskosten	-2.590,25	-5.000	-2.698,50	-2.301,50		
5490003	Erstattung für Einsätze der Feuerwehr	-76.521,99	-30.000	-57.209,50	27.209,50		
<b>04</b>	<b>Bestandsveränderungen und andere akt. Eigenleistg.</b>						
<b>05</b>	<b>Steuern steuerähnl. Ertr.einschl.Ertr.aus ges.Uml.</b>						
<b>06</b>	<b>Erträge aus Transferleistungen</b>						
<b>07</b>	<b>Ertr.a.Zuweisgn.u.Zusch.f.lfd.Zwecke u.allg.Uml.</b>	<b>-25.500,00</b>	<b>-25.000</b>	<b>-25.500,00</b>	<b>500,00</b>		
5422002	Zuweisungen des Kreises	-25.500,00	-25.000	-25.500,00	500,00		
<b>08</b>	<b>Ertr.a.Aufl.v.Sonderp.a.Inv.zuw.-zusch.u.-Beitr.</b>	<b>-20.333,00</b>	<b>-20.336</b>	<b>-21.636,38</b>	<b>1.300,38</b>		
<b>09</b>	<b>Sonstige ordentliche Erträge</b>	<b>-80.426,10</b>	<b>-86.650</b>	<b>-69.813,83</b>	<b>-16.836,17</b>		
5300121	Nutzungsentgelt Friedrich-Ebert-Str.31, 32 u. 32a	-20.885,06	-25.000	-23.643,45	-1.356,55		
5300122	Mietnebenleistung. Friedr.-Ebert-Str. 31,32 u. 32a	-8.536,58	-9.000	-14.817,12	5.817,12		
5300138	Mietnebenleistungen Wohnhaus Tierheim	-555,78	-240	-594,68	354,68		
5303000	Nebenerlöse aus Veranstaltungen	-2.136,28	-1.800	-1.446,75	-353,25		
5309913	Familienstambbücher	-3.139,00	-2.500	-2.871,00	371,00		
5309914	Entgelt für Brandsicherheitsdienst	-6.972,00	-10.000	-5.310,00	-4.690,00		
5380003	Ertrag aus Entnahme Pensionsrückstellungen	-24.246,00	-28.092	-6.021,00	-22.071,00		
5380004	Ertrag aus Entnahme Beihilferückstellungen	-9.466,00	-9.568	-8.308,00	-1.260,00		
5392000	Eigenbeteil. Wahlleistungen § 6a HBeihVO Aktive	-680,40		-623,70	623,70		
5392001	Eigenbeteil. Wahlleistungen § 6a HBeihVO Vers.empf	-945,00		-1.190,70	1.190,70		
5399004	Ersätze	-2.864,00	-450	-4.987,43	4.537,43		
<b>10</b>	<b>Summe der ordentlichen Erträge (Pos. 1 - 9)</b>	<b>-1.497.551,52</b>	<b>-1.166.286</b>	<b>-1.234.376,34</b>	<b>68.090,34</b>		
<b>11</b>	<b>Personalaufwendungen</b>	<b>1.276.908,20</b>	<b>1.597.040</b>	<b>1.394.940,61</b>	<b>202.099,39</b>		
6201000	Entg. für geleist. Arbeitszeit (einschl. Zulagen)	792.140,19	1.029.480	878.546,40	150.933,60		
6301000	Dienst-, Amtsbezüge einschl. tarifl. Zulagen	220.890,24	229.050	217.327,46	11.722,54		
6401000	AG-Anteil zur Sozialvers. Entgeltbereich	161.548,23	203.210	178.761,35	24.448,65		
6420000	Beiträge z. Berufsgenossenschaft u. Unfallvers.	28.778,31	30.600	30.280,45	319,55		
6470000	Zukunftssicherung/Zusatzversorg. Entgeltbereich	67.158,38	86.100	74.745,55	11.354,45		
6490100	Beihilfen Bezügebereich	4.907,32	16.000	9.696,02	6.303,98		
6491000	Beihilfen Entgeltbereich	91,26	700	164,55	535,45		
6550000	Aufwendungen für Dienstjubiläen u.ä.			869,00	-869,00		
6590003	Ärztliche Untersuchung	1.329,00	1.500	4.487,77	-2.987,77		
6590004	Erw. v. Verbundkart. f. Hallenbad u. Waldschwimmb.	65,27	400	62,06	337,94		
<b>12</b>	<b>Versorgungsaufwendungen</b>	<b>823.055,29</b>	<b>354.675</b>	<b>611.307,82</b>	<b>-256.632,82</b>		
6441000	Beihilfen an Versorgungsempfänger	13.014,54	24.000	27.495,58	-3.495,58		

## Teilergebnisrechnung Produktbereich 02 Sicherheit und Ordnung

Stadt Viernheim

Nr.	Bezeichnung	Ergebnis 2016	Fortg. Ansatz + Reste 2017	Ergebnis 2017	Vergl. Ansatz- Ergebnis 2017		
6450100	Aufw. an Versorgungskassen Beamte	183.738,75	246.780	187.616,24	59.163,76		
6460100	Zuführung zu Pensionsrückstellungen	495.760,00	64.592	276.693,00	-212.101,00		
6461000	Zuführung zu Beihilferückstellungen	130.542,00	19.303	119.503,00	-100.200,00		
<b>13</b>	<b>Aufwendungen für Sach- und Dienstleistungen</b>	<b>929.777,65</b>	<b>944.392</b>	<b>804.975,47</b>	<b>139.416,53</b>		
6010100	Aufw. für Büromat. u. Drucks. d. Verw. u. ähnl. Einrichtungen		400	180,03	219,97		
6010101	Geschäftsausgaben	52.401,44	28.612	39.834,97	-11.222,97		
6010102	Geschäftsausgaben Wahlen	31.346,17	25.000	11.335,56	13.664,44		
6020001	Löschwasser, chem. Brandbekämpfungsmittel		2.000	11.520,20	-9.520,20		
6050001	Energie, Wasser, Abwasser BWST Kämmereiamt		104.000		104.000,00		
6051000	Strom	25.133,12		26.049,89	-26.049,89		
6053000	Fernwärme	38.338,30		34.566,56	-34.566,56		
6056000	Wasser	7.003,43		6.861,34	-6.861,34		
6057000	Abwasser	4.009,50		3.700,50	-3.700,50		
6057001	Niederschlagsgebühr	4.792,08		4.792,08	-4.792,08		
6070000	Aufw. für Berufskleidung, Arbeitsschutzmittel	36.998,62	29.250	40.162,39	-10.912,39		
6070001	Ausrüstungsgegenstände Uniformen Kapelle	152,01	1.000		1.000,00		
6089000	übriger sonstiger Materialaufwand	3.025,87		879,45	-879,45		
6089002	Familienstammbücher	2.487,73	2.500	1.771,59	728,41		
6089003	Materialaufwand	6.282,11	3.000	2.573,14	426,86		
6131000	Aufw. Entsch. ehrenamtl. Tätige	28.562,50	47.300	27.176,00	20.124,00		
6161000	Instandh. Gebäude, Außenanl. (Bauunterhaltung)	14.316,63	210.000	116.758,13	93.241,87		
6161002	Insth.Geb.,Außanl.(Bauunterhalt.)Fr.-Ebert-Str.32a	50.957,17	18.000	-59.041,84	77.041,84		
6161003	Insth.Geb.,Außanl.(Bauunterhalt.) Tierschutz	532,01	1.000	698,17	301,83		
6163000	Instandh. von Einrichtungen und Ausstattungen	46.056,07	52.800	34.787,05	18.012,95		
6173000	Fremdreinigung	5.139,18		7.332,58	-7.332,58		
6173003	Reinigung		500		500,00		
6179003	Beseit. ordnungsw. Zust./sonst. Ordnungsmaßnahmen	19.046,80	16.000	16.275,77	-275,77		
6179004	Übernahme von Beerdigungskosten	1.854,90	6.000	5.131,16	868,84		
6179005	Ungeziefer-, Seuchenbekämpfung		1.000		1.000,00		
6179008	Kosten für Reisepässe und Personalausweise	134.437,18	125.000	140.740,49	-15.740,49		
6179011	Kosten für digitale Archivierung		8.400	8.196,48	203,52		
6701004	Mieten für EDV-Geräte		500		500,00		
6710001	Leasing für KFZ	9.944,40	11.000	13.353,00	-2.353,00		
6730000	Gebühren	2.883,01		3.113,52	-3.113,52		
6730002	Gebühren für Alarminrichtungen	2.855,44	3.000	1.069,00	1.931,00		
6790002	Musikausbildung des Musikkorps	3.106,40	3.000	2.016,11	983,89		
6790005	Kostenanteil am Ordnungs-Behördenbezirk		31.500	31.250,38	249,62		
6810000	Aufw. für Zeitungen u Fachlit. d. Verw. u ähnl. Einrichtungen	913,31	1.000	1.162,33	-162,33		
6831000	Datenübertragungskosten		1.500	4.500,00	-3.000,00		
6832000	Telefonkosten	3.375,23	5.500	1.782,33	3.717,67		
6850099	Reisekosten	44,80	900	269,38	630,62		
6869002	Repräsentationen, Ehrungen	190,66	500	443,02	56,98		
6880000	Aufw. für Fort- und Weiterbildung	14.767,03	13.250	28.174,50	-14.924,50		
6900002	Grundsteuer, Versicherungen und sonstige Abgaben		8.300		8.300,00		
6909000	Beiträge für sonstige Versicherungen	3.001,14	1.650	3.045,32	-1.395,32		

**Teilergebnisrechnung Produktbereich 02 Sicherheit und Ordnung**

Stadt Viernheim

Nr.	Bezeichnung	Ergebnis 2016	Fortg. Ansatz + Reste 2017	Ergebnis 2017	Vergl. Ansatz- Ergebnis 2017		
6910000	Beitr. Wirtschaftsverb. & Berufsvertr., sonst. Vereinigungen	4.005,00	4.130	4.135,60	-5,60		
6920000	Aufw. für Schadensersatzleistungen		1.000		1.000,00		
6993010	Betriebskosten für KFZ	84.488,50	78.900	63.550,99	15.349,01		
6993031	Aufwendungen für Fälle der Obdachlosigkeit		5.500	8.218,40	-2.718,40		
6993032	Verpflegung Einsatzkräfte bei Katastrophen	1.279,24	3.000	361,96	2.638,04		
6993033	Lohnausfall etc. bei Brandeinsätzen	8.476,19	3.000	4.738,99	-1.738,99		
6993066	Sachkosten für Kinderfeuerwehr	140,90	500	709,35	-209,35		
6993067	Sachkosten für Radaranlagen	277.433,58	85.000	150.799,60	-65.799,60		
<b>14</b>	<b>Abschreibungen</b>	<b>152.135,66</b>	<b>173.494</b>	<b>153.460,09</b>	<b>20.033,91</b>		
<b>15</b>	<b>Aufw.f. Zuweisungen und Zuschüsse s.bes.Finanzaufw</b>	<b>70.137,00</b>	<b>75.273</b>	<b>70.691,00</b>	<b>4.582,00</b>		
7119002	Zuschuss an freiwillige Feuerwehr	716,00	2.716	2.716,00			
7128004	Zuschuss an Verein Kompass	25.000,00	25.000	25.000,00			
7128005	Zuschuss an Technisches Hilfswerk	2.557,00	2.557	2.557,00			
7128006	Zuschuss an den Tierschutzverein	35.000,00	35.000	35.000,00			
7174001	Erstattung für Brandsicherheitsdienst	6.864,00	10.000	5.418,00	4.582,00		
<b>16</b>	<b>Steueraufw.einschl.Aufw.a.ges.Uml.verpfl.</b>						
<b>17</b>	<b>Transferaufwendungen</b>						
<b>18</b>	<b>Sonstige ordentliche Aufwendungen</b>	<b>2.252,70</b>		<b>2.252,70</b>	<b>-2.252,70</b>		
7020000	Grundsteuer	2.252,70		2.252,70	-2.252,70		
<b>19</b>	<b>Summe der ordentlichen Aufwendungen (Pos. 11 - 18)</b>	<b>3.254.266,50</b>	<b>3.144.874</b>	<b>3.037.627,69</b>	<b>107.246,31</b>		
<b>20</b>	<b>Verwaltungsergebnis (Pos. 10 ./ . Ps. 19)</b>	<b>1.756.714,98</b>	<b>1.978.588</b>	<b>1.803.251,35</b>	<b>175.336,65</b>		
<b>21</b>	<b>Finanzerträge</b>						
<b>22</b>	<b>Zinsen und ähnliche Aufwendungen</b>						
<b>23</b>	<b>Finanzergebnis (Pos. 21 - Pos. 22)</b>						
<b>24</b>	<b>Ordentliches Ergebnis (Pos. 20 + Pos. 23)</b>	<b>1.756.714,98</b>	<b>1.978.588</b>	<b>1.803.251,35</b>	<b>175.336,65</b>		
<b>25</b>	<b>Außerordentliche Erträge</b>	<b>-341,80</b>		<b>-962,65</b>	<b>962,65</b>		
5989000	sonstige periodenfremde Erträge	-341,80		-962,65	962,65		
<b>26</b>	<b>Außerordentliche Aufwendungen</b>	<b>7.819,22</b>		<b>1,00</b>	<b>-1,00</b>		
7911000	außerplanmäß. Abschr. auf Sachanlagen			1,00	-1,00		
7971000	Strom - periodenfremd -	1.323,57					
7973000	Fernwärme - periodenfremd -	5.463,44					
7976000	Wasser - periodenfremd -	508,77					
7977000	Abwasser - periodenfremd -	652,00					
7977001	Niederschlagsgebühr - periodenfremd -	-247,92					
7978000	Gebühren - periodenfremd -	119,36					
<b>27</b>	<b>Außerordentliches Ergebnis (Pos. 25 ./ . Pos. 26)</b>	<b>7.477,42</b>		<b>-961,65</b>	<b>961,65</b>		
<b>28</b>	<b>Jahresergebnis vor intern.Leistungsbez.</b>	<b>1.764.192,40</b>	<b>1.978.588</b>	<b>1.802.289,70</b>	<b>176.298,30</b>		
<b>29</b>	<b>Erträge der internen Leistungsbeziehungen</b>						
9002000	Erträge a. ILV (kalk. Zinsen)						

## Teilergebnisrechnung Produktbereich 02 Sicherheit und Ordnung

Stadt Viernheim

Nr.	Bezeichnung	Ergebnis 2016	Fortg. Ansatz + Reste 2017	Ergebnis 2017	Vergl. Ansatz- Ergebnis 2017		
9002001	Miete für Räume KuBuS						
<b>30</b>	<b>Aufwendungen der internen Leistungsbeziehungen</b>						
<b>31</b>	<b>Saldo der internen Leistungsbeziehungen</b>						
<b>32</b>	<b>Jahresergebnis nach internen Leistungsbeziehungen</b>	<b>1.764.192,40</b>	<b>1.978.588</b>	<b>1.802.289,70</b>	<b>176.298,30</b>		
<b>50</b>	<b>Ergebnisverwendung</b>						
51	Zuführung zur Rücklage						
3409100	Zuführung zur Rücklage a. d. ordentl. Ergebnis						
3419100	Zuführung zur Rückl. a. d. außerordentl. Ergebnis						
52	Auflösung aus der Rücklage						
3409200	Auflösung der Rücklage i. d. ordentl. Ergebnis						
3419200	Auflösung der Rückl. i. d. außerordentl. Ergebnis						
<b>59</b>	<b>Jahresergebnis nach Verwendung</b>	<b>1.764.192,40</b>	<b>1.978.588</b>	<b>1.802.289,70</b>	<b>176.298,30</b>		

**Teilergebnisrechnung Produkt 02.1210.01 Wahlen**

Stadt Viernheim

Nr.	Bezeichnung	Ergebnis 2016	Fortg. Ansatz + Reste 2017	Ergebnis 2017	Vergl. Ansatz- Ergebnis 2017		
<b>01</b>	<b>Privatrechtliche Leistungsentgelte</b>						
<b>02</b>	<b>Öffentlich-rechtliche Leistungsentgelte</b>						
<b>03</b>	<b>Kostensatzleistungen und -erstattungen</b>	<b>-909,11</b>					
5481001	Erstattung von Wahlkosten	-909,11					
<b>04</b>	<b>Bestandsveränderungen und andere akt. Eigenleistg.</b>						
<b>05</b>	<b>Steuern steuerähn. Ertr.einschl.Ertr.aus ges.Uml.</b>						
<b>06</b>	<b>Erträge aus Transferleistungen</b>						
<b>07</b>	<b>Ertr.a.Zuweisgn.u.Zusch.f.lfd.Zwecke u.allg.Uml.</b>						
<b>08</b>	<b>Ertr.a.Aufl.v.Sonderp.a.Inv.zuw.-zusch.u.-Beitr.</b>						
<b>09</b>	<b>Sonstige ordentliche Erträge</b>						
<b>10</b>	<b>Summe der ordentlichen Erträge (Pos. 1 - 9)</b>	<b>-909,11</b>					
<b>11</b>	<b>Personalaufwendungen</b>						
<b>12</b>	<b>Versorgungsaufwendungen</b>						
<b>13</b>	<b>Aufwendungen für Sach- und Dienstleistungen</b>	<b>36.517,67</b>	<b>31.600</b>	<b>16.825,56</b>	<b>14.774,44</b>		
6010101	Geschäftsausgaben	706,50					
6010102	Geschäftsausgaben Wahlen	31.346,17	25.000	11.335,56	13.664,44		
6131000	Aufw. Entsch. ehrenamtl. Tätige	4.465,00	5.300	5.490,00	-190,00		
6163000	Instandh. von Einrichtungen und Ausstattungen		300		300,00		
6173003	Reinigung		500		500,00		
6701004	Mieten für EDV-Geräte		500		500,00		
<b>14</b>	<b>Abschreibungen</b>						
<b>15</b>	<b>Aufw.f. Zuweisungen und Zuschüsse s.bes.Finanzaufw</b>						
<b>16</b>	<b>Steueraufw.einschl.Aufw.a.ges.Uml.verpfl.</b>						
<b>17</b>	<b>Transferaufwendungen</b>						
<b>18</b>	<b>Sonstige ordentliche Aufwendungen</b>						
<b>19</b>	<b>Summe der ordentlichen Aufwendungen (Pos. 11 - 18)</b>	<b>36.517,67</b>	<b>31.600</b>	<b>16.825,56</b>	<b>14.774,44</b>		
<b>20</b>	<b>Verwaltungsergebnis (Pos. 10 ./ . Ps. 19)</b>	<b>35.608,56</b>	<b>31.600</b>	<b>16.825,56</b>	<b>14.774,44</b>		
<b>21</b>	<b>Finanzerträge</b>						
<b>22</b>	<b>Zinsen und ähnliche Aufwendungen</b>						
<b>23</b>	<b>Finanzergebnis (Pos. 21 - Pos. 22)</b>						
<b>24</b>	<b>Ordentliches Ergebnis (Pos. 20 + Pos. 23)</b>	<b>35.608,56</b>	<b>31.600</b>	<b>16.825,56</b>	<b>14.774,44</b>		
<b>25</b>	<b>Außerordentliche Erträge</b>						
<b>26</b>	<b>Außerordentliche Aufwendungen</b>						
<b>27</b>	<b>Außerordentliches Ergebnis (Pos. 25 ./ . Pos. 26)</b>						

**Teilergebnisrechnung Produkt 02.1210.01 Wahlen**

Stadt Viernheim

Nr.	Bezeichnung	Ergebnis 2016	Fortg. Ansatz + Reste 2017	Ergebnis 2017	Vergl. Ansatz- Ergebnis 2017		
<b>28</b>	<b>Jahresergebnis vor intern.Leistungsbez.</b>	<b>35.608,56</b>	<b>31.600</b>	<b>16.825,56</b>	<b>14.774,44</b>		
<b>29</b>	<b>Erträge der internen Leistungsbeziehungen</b>						
9002000	Erträge a. ILV (kalk. Zinsen)						
9002001	Miete für Räume KuBuS						
<b>30</b>	<b>Aufwendungen der internen Leistungsbeziehungen</b>						
<b>31</b>	<b>Saldo der internen Leistungsbeziehungen</b>						
<b>32</b>	<b>Jahresergebnis nach internen Leistungsbeziehungen</b>	<b>35.608,56</b>	<b>31.600</b>	<b>16.825,56</b>	<b>14.774,44</b>		
<b>50</b>	<b>Ergebnisverwendung</b>						
51	Zuführung zur Rücklage						
3409100	Zuführung zur Rücklage a. d. ordentl. Ergebnis						
3419100	Zuführung zur Rückl. a. d. außerordentl. Ergebnis						
52	Auflösung aus der Rücklage						
3409200	Auflösung der Rücklage i. d. ordentl. Ergebnis						
3419200	Auflösung der Rückl. i. d. außerordentl. Ergebnis						
<b>59</b>	<b>Jahresergebnis nach Verwendung</b>	<b>35.608,56</b>	<b>31.600</b>	<b>16.825,56</b>	<b>14.774,44</b>		

**Teilergebnisrechnung Produkt 02.1220.01 Bürgerservice, Meldeangelegenheiten**

Stadt Viernheim

Nr.	Bezeichnung	Ergebnis 2016	Fortg. Ansatz + Reste 2017	Ergebnis 2017	Vergl. Ansatz- Ergebnis 2017		
<b>01</b>	<b>Privatrechtliche Leistungsentgelte</b>						
<b>02</b>	<b>Öffentlich-rechtliche Leistungsentgelte</b>	<b>-189.969,41</b>	<b>-185.000</b>	<b>-213.592,49</b>	<b>28.592,49</b>		
5101000	Öffentlich rechtliche Verwaltungsgebühren	-189.969,41	-185.000	-213.592,49	28.592,49		
<b>03</b>	<b>Kostenersatzleistungen und -erstattungen</b>						
<b>04</b>	<b>Bestandsveränderungen und andere akt. Eigenleistg.</b>						
<b>05</b>	<b>Steuern steuerähnli. Ertr.einschl.Ertr.aus ges.Uml.</b>						
<b>06</b>	<b>Erträge aus Transferleistungen</b>						
<b>07</b>	<b>Ertr.a.Zuweisgn.u.Zusch.f.lfd.Zwecke u.allg.Uml.</b>						
<b>08</b>	<b>Ertr.a.Aufl.v.Sonderp.a.Inv.zuw.-zusch.u.-Beitr.</b>						
<b>09</b>	<b>Sonstige ordentliche Erträge</b>	<b>-4.609,08</b>	<b>-8.186</b>	<b>-6.150,55</b>	<b>-2.035,45</b>		
5303000	Nebenerlöse aus Veranstaltungen	-2.136,28	-1.800	-1.446,75	-353,25		
5380003	Ertrag aus Entnahme Pensionsrückstellungen		-4.079		-4.079,00		
5380004	Ertrag aus Entnahme Beihilferückstellungen	-2.246,00	-2.307	-4.477,00	2.170,00		
5392001	Eigenbeteil. Wahlleistungen § 6a HBeihVO Vers.empf	-226,80		-226,80	226,80		
<b>10</b>	<b>Summe der ordentlichen Erträge (Pos. 1 - 9)</b>	<b>-194.578,49</b>	<b>-193.186</b>	<b>-219.743,04</b>	<b>26.557,04</b>		
<b>11</b>	<b>Personalaufwendungen</b>	<b>417.151,13</b>	<b>487.610</b>	<b>463.684,71</b>	<b>23.925,29</b>		
6201000	Entg. für geleist. Arbeitszeit (einschl. Zulagen)	323.510,97	380.530	359.351,28	21.178,72		
6401000	AG-Anteil zur Sozialvers. Entgeltbereich	65.470,05	74.660	72.556,65	2.103,35		
6470000	Zukunftssicherung/Zusatzversorg. Entgeltbereich	28.078,85	32.020	30.852,23	1.167,77		
6491000	Beihilfen Entgeltbereich	91,26	400	164,55	235,45		
6550000	Aufwendungen für Dienstjubiläen u.ä.			760,00	-760,00		
<b>12</b>	<b>Versorgungsaufwendungen</b>	<b>87.414,68</b>	<b>102.734</b>	<b>46.686,57</b>	<b>56.047,43</b>		
6441000	Beihilfen an Versorgungsempfänger	2.083,98	8.000	6.527,71	1.472,29		
6450100	Aufw. an Versorgungskassen Beamte	37.248,70	67.340	37.783,86	29.556,14		
6460100	Zuführung zu Pensionsrückstellungen	18.667,00	21.018	2.375,00	18.643,00		
6461000	Zuführung zu Beihilferückstellungen	29.415,00	6.376		6.376,00		
<b>13</b>	<b>Aufwendungen für Sach- und Dienstleistungen</b>	<b>140.647,76</b>	<b>147.354</b>	<b>159.688,30</b>	<b>-12.334,30</b>		
6010101	Geschäftsausgaben	4.914,03	10.304	5.611,33	4.692,67		
6179008	Kosten für Reisepässe und Personalausweise	134.437,18	125.000	140.740,49	-15.740,49		
6179011	Kosten für digitale Archivierung		8.400	8.196,48	203,52		
6831000	Datenübertragungskosten		1.500	4.500,00	-3.000,00		
6850099	Reisekosten		150		150,00		
6880000	Aufw. für Fort- und Weiterbildung	1.296,55	2.000	640,00	1.360,00		
<b>14</b>	<b>Abschreibungen</b>	<b>352,00</b>	<b>390</b>	<b>234,00</b>	<b>156,00</b>		
<b>15</b>	<b>Aufw.f. Zuweisungen und Zuschüsse s.bes.Finanzaufw</b>						
<b>16</b>	<b>Steueraufw.einschl.Aufw.a.ges.Uml.verpfl.</b>						
<b>17</b>	<b>Transferaufwendungen</b>						
<b>18</b>	<b>Sonstige ordentliche Aufwendungen</b>						

**Teilergebnisrechnung Produkt 02.1220.01 Bürgerservice, Meldeangelegenheiten**

Stadt Viernheim

Nr.	Bezeichnung	Ergebnis 2016	Fortg. Ansatz + Reste 2017	Ergebnis 2017	Vergl. Ansatz- Ergebnis 2017		
19	<b>Summe der ordentlichen Aufwendungen (Pos. 11 - 18)</b>	645.565,57	738.088	670.293,58	67.794,42		
20	<b>Verwaltungsergebnis (Pos. 10 ./ . Ps. 19)</b>	450.987,08	544.902	450.550,54	94.351,46		
21	<b>Finanzerträge</b>						
22	<b>Zinsen und ähnliche Aufwendungen</b>						
23	<b>Finanzergebnis (Pos. 21 - Pos. 22)</b>						
24	<b>Ordentliches Ergebnis (Pos. 20 + Pos. 23)</b>	450.987,08	544.902	450.550,54	94.351,46		
25	<b>Außerordentliche Erträge</b>						
26	<b>Außerordentliche Aufwendungen</b>						
27	<b>Außerordentliches Ergebnis (Pos. 25 ./ . Pos. 26)</b>						
28	<b>Jahresergebnis vor intern. Leistungsbez.</b>	450.987,08	544.902	450.550,54	94.351,46		
29	<b>Erträge der internen Leistungsbeziehungen</b>						
9002000	Erträge a. ILV (kalk. Zinsen)						
9002001	Miete für Räume KuBuS						
30	<b>Aufwendungen der internen Leistungsbeziehungen</b>						
31	<b>Saldo der internen Leistungsbeziehungen</b>						
32	<b>Jahresergebnis nach internen Leistungsbeziehungen</b>	450.987,08	544.902	450.550,54	94.351,46		
50	<b>Ergebnisverwendung</b>						
51	Zuführung zur Rücklage						
3409100	Zuführung zur Rücklage a. d. ordentl. Ergebnis						
3419100	Zuführung zur Rückl. a. d. außerordentl. Ergebnis						
52	Auflösung aus der Rücklage						
3409200	Auflösung der Rücklage i. d. ordentl. Ergebnis						
3419200	Auflösung der Rückl. i. d. außerordentl. Ergebnis						
59	<b>Jahresergebnis nach Verwendung</b>	450.987,08	544.902	450.550,54	94.351,46		



**Teilergebnisrechnung Produkt 02.1220.02 Personenstandswesen**

Stadt Viernheim

Nr.	Bezeichnung	Ergebnis 2016	Fortg. Ansatz + Reste 2017	Ergebnis 2017	Vergl. Ansatz- Ergebnis 2017		
<b>01</b>	<b>Privatrechtliche Leistungsentgelte</b>						
<b>02</b>	<b>Öffentlich-rechtliche Leistungsentgelte</b>	<b>-32.591,20</b>	<b>-32.000</b>	<b>-35.772,00</b>	<b>3.772,00</b>		
5101000	Öffentlich rechtliche Verwaltungsgebühren	-32.591,20	-32.000	-35.772,00	3.772,00		
<b>03</b>	<b>Kostenersatzleistungen und -erstattungen</b>						
<b>04</b>	<b>Bestandsveränderungen und andere akt. Eigenleistg.</b>						
<b>05</b>	<b>Steuern steuerähn. Ertr.einschl.Ertr.aus ges.Uml.</b>						
<b>06</b>	<b>Erträge aus Transferleistungen</b>						
<b>07</b>	<b>Ertr.a.Zuweisgn.u.Zusch.f.lfd.Zwecke u.allg.Uml.</b>						
<b>08</b>	<b>Ertr.a.Aufl.v.Sonderp.a.Inv.zuw.-zusch.u.-Beitr.</b>						
<b>09</b>	<b>Sonstige ordentliche Erträge</b>	<b>-19.038,60</b>	<b>-17.702</b>	<b>-13.290,00</b>	<b>-4.412,00</b>		
5309913	Familienstammbücher	-3.139,00	-2.500	-2.871,00	371,00		
5380003	Ertrag aus Entnahme Pensionsrückstellungen	-11.638,00	-11.371	-6.021,00	-5.350,00		
5380004	Ertrag aus Entnahme Beihilferückstellungen	-3.808,00	-3.831	-3.831,00			
5392000	Eigenbeteil. Wahlleistungen § 6a HBeihVO Aktive	-113,40		-113,40	113,40		
5392001	Eigenbeteil. Wahlleistungen § 6a HBeihVO Vers.empf	-340,20		-453,60	453,60		
<b>10</b>	<b>Summe der ordentlichen Erträge (Pos. 1 - 9)</b>	<b>-51.629,80</b>	<b>-49.702</b>	<b>-49.062,00</b>	<b>-640,00</b>		
<b>11</b>	<b>Personalaufwendungen</b>	<b>141.501,59</b>	<b>147.280</b>	<b>144.633,95</b>	<b>2.646,05</b>		
6201000	Entg. für geleist. Arbeitszeit (einschl. Zulagen)	88.373,96	91.830	90.162,37	1.667,63		
6301000	Dienst-, Amtsbezüge einschl. tarifl. Zulagen	27.566,04	28.010	27.980,28	29,72		
6401000	AG-Anteil zur Sozialvers. Entgeltbereich	17.923,80	18.010	18.281,39	-271,39		
6470000	Zukunftssicherung/Zusatzversorg. Entgeltbereich	7.320,13	7.730	7.750,59	-20,59		
6490100	Beihilfen Bezügebereich	317,66	1.600	459,32	1.140,68		
6491000	Beihilfen Entgeltbereich		100		100,00		
<b>12</b>	<b>Versorgungsaufwendungen</b>	<b>302.444,23</b>	<b>71.380</b>	<b>89.540,50</b>	<b>-18.160,50</b>		
6441000	Beihilfen an Versorgungsempfänger	2.596,95	8.000	1.430,74	6.569,26		
6450100	Aufw. an Versorgungskassen Beamte	68.476,28	63.380	69.485,76	-6.105,76		
6460100	Zuführung zu Pensionsrückstellungen	186.378,00		15.766,00	-15.766,00		
6461000	Zuführung zu Beihilferückstellungen	44.993,00		2.858,00	-2.858,00		
<b>13</b>	<b>Aufwendungen für Sach- und Dienstleistungen</b>	<b>12.130,45</b>	<b>16.566</b>	<b>12.889,53</b>	<b>3.676,47</b>		
6010101	Geschäftsausgaben	6.323,91	7.536	8.199,28	-663,28		
6070000	Aufw. für Berufskleidung, Arbeitsschutzmittel	709,35	750	708,96	41,04		
6089002	Familienstammbücher	2.487,73	2.500	1.771,59	728,41		
6880000	Aufw. für Fort- und Weiterbildung	2.329,46	5.500	1.929,70	3.570,30		
6910000	Beitr. Wirtschaftsverb. & Berufsvertr. sonst. Vereinigungen	280,00	280	280,00			
<b>14</b>	<b>Abschreibungen</b>	<b>307,00</b>	<b>442</b>	<b>205,00</b>	<b>237,00</b>		
<b>15</b>	<b>Aufw.f. Zuweisungen und Zuschüsse s.bes.Finanzaufw</b>						
<b>16</b>	<b>Steueraufw.einschl.Aufw.a.ges.Uml.verpfl.</b>						
<b>17</b>	<b>Transferaufwendungen</b>						

**Teilergebnisrechnung Produkt 02.1220.02 Personenstandswesen**

Stadt Viernheim

Nr.	Bezeichnung	Ergebnis 2016	Fortg. Ansatz + Reste 2017	Ergebnis 2017	Vergl. Ansatz- Ergebnis 2017		
<b>18</b>	<b>Sonstige ordentliche Aufwendungen</b>						
<b>19</b>	<b>Summe der ordentlichen Aufwendungen (Pos. 11 - 18)</b>	<b>456.383,27</b>	<b>235.668</b>	<b>247.268,98</b>	<b>-11.600,98</b>		
<b>20</b>	<b>Verwaltungsergebnis (Pos. 10 ./ . Ps. 19)</b>	<b>404.753,47</b>	<b>185.966</b>	<b>198.206,98</b>	<b>-12.240,98</b>		
<b>21</b>	<b>Finanzerträge</b>						
<b>22</b>	<b>Zinsen und ähnliche Aufwendungen</b>						
<b>23</b>	<b>Finanzergebnis (Pos. 21 - Pos. 22)</b>						
<b>24</b>	<b>Ordentliches Ergebnis (Pos. 20 + Pos. 23)</b>	<b>404.753,47</b>	<b>185.966</b>	<b>198.206,98</b>	<b>-12.240,98</b>		
<b>25</b>	<b>Außerordentliche Erträge</b>						
<b>26</b>	<b>Außerordentliche Aufwendungen</b>						
<b>27</b>	<b>Außerordentliches Ergebnis (Pos. 25 ./ . Pos. 26)</b>						
<b>28</b>	<b>Jahresergebnis vor intern.Leistungsbez.</b>	<b>404.753,47</b>	<b>185.966</b>	<b>198.206,98</b>	<b>-12.240,98</b>		
<b>29</b>	<b>Erträge der internen Leistungsbeziehungen</b>						
9002000	Erträge a. ILV (kalk. Zinsen)						
9002001	Miete für Räume KuBuS						
<b>30</b>	<b>Aufwendungen der internen Leistungsbeziehungen</b>						
<b>31</b>	<b>Saldo der internen Leistungsbeziehungen</b>						
<b>32</b>	<b>Jahresergebnis nach internen Leistungsbeziehungen</b>	<b>404.753,47</b>	<b>185.966</b>	<b>198.206,98</b>	<b>-12.240,98</b>		
<b>50</b>	<b>Ergebnisverwendung</b>						
51	Zuführung zur Rücklage						
3409100	Zuführung zur Rücklage a. d. ordentl. Ergebnis						
3419100	Zuführung zur Rückl. a. d. außerordentl. Ergebnis						
52	Auflösung aus der Rücklage						
3409200	Auflösung der Rücklage i. d. ordentl. Ergebnis						
3419200	Auflösung der Rückl. i. d. außerordentl. Ergebnis						
<b>59</b>	<b>Jahresergebnis nach Verwendung</b>	<b>404.753,47</b>	<b>185.966</b>	<b>198.206,98</b>	<b>-12.240,98</b>		

**Teilergebnisrechnung Produkt 02.1220.03 Ortsgericht / Schiedsmann**

Stadt Viernheim

Nr.	Bezeichnung	Ergebnis 2016	Fortg. Ansatz + Reste 2017	Ergebnis 2017	Vergl. Ansatz- Ergebnis 2017		
<b>01</b>	<b>Privatrechtliche Leistungsentgelte</b>						
<b>02</b>	<b>Öffentlich-rechtliche Leistungsentgelte</b>	<b>-218,99</b>	<b>-300</b>	<b>-180,60</b>	<b>-119,40</b>		
5101000	Öffentlich rechtliche Verwaltungsgebühren	-218,99	-300	-180,60	-119,40		
<b>03</b>	<b>Kostenersatzleistungen und -erstattungen</b>						
<b>04</b>	<b>Bestandsveränderungen und andere akt. Eigenleistg.</b>						
<b>05</b>	<b>Steuern steuerähn. Ertr.einschl.Ertr.aus ges.Uml.</b>						
<b>06</b>	<b>Erträge aus Transferleistungen</b>						
<b>07</b>	<b>Ertr.a.Zuweisgn.u.Zusch.f.lfd.Zwecke u.allg.Uml.</b>						
<b>08</b>	<b>Ertr.a.Aufv.v.Sonderp.a.Inv.zuw.-zusch.u.-Beitr.</b>						
<b>09</b>	<b>Sonstige ordentliche Erträge</b>						
<b>10</b>	<b>Summe der ordentlichen Erträge (Pos. 1 - 9)</b>	<b>-218,99</b>	<b>-300</b>	<b>-180,60</b>	<b>-119,40</b>		
<b>11</b>	<b>Personalaufwendungen</b>						
<b>12</b>	<b>Versorgungsaufwendungen</b>						
<b>13</b>	<b>Aufwendungen für Sach- und Dienstleistungen</b>	<b>457,24</b>	<b>1.350</b>	<b>707,83</b>	<b>642,17</b>		
6010100	Aufw. für Büromat. u. Drucks. d. Verw. u. ähnl. Einrichtungen		400	180,03	219,97		
6010101	Geschäftsausgaben	35,44					
6850099	Reisekosten	44,80	250	38,50	211,50		
6880000	Aufw. für Fort- und Weiterbildung		250	48,30	201,70		
6910000	Beitr. Wirtschaftsverb. & Berufsvertr, sonst. Vereinigungen	377,00	450	441,00	9,00		
<b>14</b>	<b>Abschreibungen</b>						
<b>15</b>	<b>Aufw.f. Zuweisungen und Zuschüsse s.bes.Finanzaufw</b>						
<b>16</b>	<b>Steueraufw.einschl.Aufw.a.ges.Uml.verpfl.</b>						
<b>17</b>	<b>Transferaufwendungen</b>						
<b>18</b>	<b>Sonstige ordentliche Aufwendungen</b>						
<b>19</b>	<b>Summe der ordentlichen Aufwendungen (Pos. 11 - 18)</b>	<b>457,24</b>	<b>1.350</b>	<b>707,83</b>	<b>642,17</b>		
<b>20</b>	<b>Verwaltungsergebnis (Pos. 10 ./ . Ps. 19)</b>	<b>238,25</b>	<b>1.050</b>	<b>527,23</b>	<b>522,77</b>		
<b>21</b>	<b>Finanzerträge</b>						
<b>22</b>	<b>Zinsen und ähnliche Aufwendungen</b>						
<b>23</b>	<b>Finanzergebnis (Pos. 21 - Pos. 22)</b>						
<b>24</b>	<b>Ordentliches Ergebnis (Pos. 20 + Pos. 23)</b>	<b>238,25</b>	<b>1.050</b>	<b>527,23</b>	<b>522,77</b>		
<b>25</b>	<b>Außerordentliche Erträge</b>						
<b>26</b>	<b>Außerordentliche Aufwendungen</b>						
<b>27</b>	<b>Außerordentliches Ergebnis (Pos. 25 ./ . Pos. 26)</b>						

**Teilergebnisrechnung Produkt 02.1220.03 Ortsgericht / Schiedsmann**

Stadt Viernheim

Nr.	Bezeichnung	Ergebnis 2016	Fortg. Ansatz + Reste 2017	Ergebnis 2017	Vergl. Ansatz- Ergebnis 2017		
<b>28</b>	<b>Jahresergebnis vor intern.Leistungsbez.</b>	<b>238,25</b>	<b>1.050</b>	<b>527,23</b>	<b>522,77</b>		
<b>29</b>	<b>Erträge der internen Leistungsbeziehungen</b>						
9002000	Erträge a. ILV (kalk. Zinsen)						
9002001	Miete für Räume KuBuS						
<b>30</b>	<b>Aufwendungen der internen Leistungsbeziehungen</b>						
<b>31</b>	<b>Saldo der internen Leistungsbeziehungen</b>						
<b>32</b>	<b>Jahresergebnis nach internen Leistungsbeziehungen</b>	<b>238,25</b>	<b>1.050</b>	<b>527,23</b>	<b>522,77</b>		
<b>50</b>	<b>Ergebnisverwendung</b>						
51	Zuführung zur Rücklage						
3409100	Zuführung zur Rücklage a. d. ordentl. Ergebnis						
3419100	Zuführung zur Rückl. a. d. außerordentl. Ergebnis						
52	Auflösung aus der Rücklage						
3409200	Auflösung der Rücklage i. d. ordentl. Ergebnis						
3419200	Auflösung der Rückl. i. d. außerordentl. Ergebnis						
<b>59</b>	<b>Jahresergebnis nach Verwendung</b>	<b>238,25</b>	<b>1.050</b>	<b>527,23</b>	<b>522,77</b>		

## Teilergebnisrechnung Produkt 02.1220.04 Ordnungsamt

Stadt Viernheim

Nr.	Bezeichnung	Ergebnis 2016	Fortg. Ansatz + Reste 2017	Ergebnis 2017	Vergl. Ansatz- Ergebnis 2017		
<b>01</b>	<b>Privatrechtliche Leistungsentgelte</b>						
<b>02</b>	<b>Öffentlich-rechtliche Leistungsentgelte</b>	<b>-1.058.588,06</b>	<b>-779.000</b>	<b>-797.579,67</b>	<b>18.579,67</b>		
5101000	Öffentlich rechtliche Verwaltungsgebühren	-72.158,39	-79.000	-79.866,82	866,82		
5150000	Erträge aus Bußgeldern u. Verwarnungen	-986.429,67	-700.000	-717.712,85	17.712,85		
<b>03</b>	<b>Kostenersatzleistungen und -erstattungen</b>	<b>-12.493,66</b>	<b>-8.000</b>	<b>-13.091,87</b>	<b>5.091,87</b>		
5490001	Erstattung f.Beseitigung ordnungswidriger Zustände	-9.903,41	-3.000	-10.393,37	7.393,37		
5490002	Erstattung von Beerdigungskosten	-2.590,25	-5.000	-2.698,50	-2.301,50		
<b>04</b>	<b>Bestandsveränderungen und andere akt. Eigenleistg.</b>						
<b>05</b>	<b>Steuern steuerähnl. Ertr.einschl.Ertr.aus ges.Uml.</b>						
<b>06</b>	<b>Erträge aus Transferleistungen</b>						
<b>07</b>	<b>Ertr.a.Zuweisgn.u.Zusch.f.lfd.Zwecke u.allg.Uml.</b>						
<b>08</b>	<b>Ertr.a.Aufv.v.Sonderp.a.Inv.zuw.-zusch.u.-Beitr.</b>						
<b>09</b>	<b>Sonstige ordentliche Erträge</b>	<b>-46.942,42</b>	<b>-50.712</b>	<b>-43.138,85</b>	<b>-7.573,15</b>		
5300121	Nutzungsentgelt Friedrich-Ebert-Str.31, 32 u. 32a	-20.885,06	-25.000	-23.643,45	-1.356,55		
5300122	Mietnebenleistung. Friedr.-Ebert-Str. 31,32 u. 32a	-8.536,58	-9.000	-14.817,12	5.817,12		
5300138	Mietnebenleistungen Wohnhaus Tierheim	-555,78	-240	-594,68	354,68		
5380003	Ertrag aus Entnahme Pensionsrückstellungen	-12.608,00	-12.642		-12.642,00		
5380004	Ertrag aus Entnahme Beihilferückstellungen	-3.412,00	-3.430		-3.430,00		
5392000	Eigenbeteil. Wahlleistungen § 6a HBeihVO Aktive	-567,00		-510,30	510,30		
5392001	Eigenbeteil. Wahlleistungen § 6a HBeihVO Vers.empf	-378,00		-510,30	510,30		
5399004	Ersätze		-400	-3.063,00	2.663,00		
<b>10</b>	<b>Summe der ordentlichen Erträge (Pos. 1 - 9)</b>	<b>-1.118.024,14</b>	<b>-837.712</b>	<b>-853.810,39</b>	<b>16.098,39</b>		
<b>11</b>	<b>Personalaufwendungen</b>	<b>581.582,14</b>	<b>665.250</b>	<b>670.777,37</b>	<b>-5.527,37</b>		
6201000	Entg. für geleist. Arbeitszeit (einschl. Zulagen)	298.099,84	351.230	366.233,90	-15.003,90		
6301000	Dienst-, Amtsbezüge einschl. tarifl. Zulagen	193.324,20	201.040	189.347,18	11.692,82		
6401000	AG-Anteil zur Sozialvers. Entgeltbereich	60.119,61	68.880	74.885,90	-6.005,90		
6470000	Zukunftssicherung/ Zusatzversorg. Entgeltbereich	25.448,83	29.550	30.964,69	-1.414,69		
6490100	Beihilfen Bezügebereich	4.589,66	14.400	9.236,70	5.163,30		
6491000	Beihilfen Entgeltbereich		150		150,00		
6550000	Aufwendungen für Dienstjubiläen u.ä.			109,00	-109,00		
<b>12</b>	<b>Versorgungsaufwendungen</b>	<b>433.196,38</b>	<b>180.561</b>	<b>475.080,75</b>	<b>-294.519,75</b>		
6441000	Beihilfen an Versorgungsempfänger	8.333,61	8.000	19.537,13	-11.537,13		
6450100	Aufw. an Versorgungskassen Beamte	78.013,77	116.060	80.346,62	35.713,38		
6460100	Zuführung zu Pensionsrückstellungen	290.715,00	43.574	258.552,00	-214.978,00		
6461000	Zuführung zu Beihilferückstellungen	56.134,00	12.927	116.645,00	-103.718,00		
<b>13</b>	<b>Aufwendungen für Sach- und Dienstleistungen</b>	<b>462.481,59</b>	<b>256.086</b>	<b>265.552,83</b>	<b>-9.466,83</b>		
6010101	Geschäftsausgaben	39.550,90	9.736	25.121,29	-15.385,29		
6050001	Energie, Wasser, Abwasser BWST Kämmereiamt		17.000		17.000,00		
6051000	Strom	8.861,13		8.673,82	-8.673,82		
6053000	Fernwärme	428,70		428,70	-428,70		

**Teilergebnisrechnung Produkt 02.1220.04 Ordnungsamt**

Stadt Viernheim

Nr.	Bezeichnung	Ergebnis 2016	Fortg. Ansatz + Reste 2017	Ergebnis 2017	Vergl. Ansatz- Ergebnis 2017		
6056000	Wasser	3.289,72		3.172,08	-3.172,08		
6057000	Abwasser	2.766,00		2.512,50	-2.512,50		
6057001	Niederschlagsgebühr	672,40		672,40	-672,40		
6070000	Aufw. für Berufskleidung, Arbeitsschutzmittel	4.429,30	3.500	8.630,36	-5.130,36		
6089003	Materialaufwand	6.282,11	3.000	2.573,14	426,86		
6131000	Aufw. Entsch. ehrenamtl. Tätige	14.385,00	27.000	12.236,00	14.764,00		
6161002	Insth.Geb.,Außanl.(Bauunterhalt.)Fr.-Ebert-Str.32a	50.957,17	18.000	-59.041,84	77.041,84		
6161003	Insth.Geb.,Außanl.(Bauunterhalt.) Tierschutz	532,01	1.000	698,17	301,83		
6163000	Instandh. von Einrichtungen und Ausstattungen	1.605,90	2.500	2.125,54	374,46		
6179003	Beseit. ordnungsw. Zust./sonst. Ordnungsmaßnahmen	19.046,80	16.000	16.275,77	-275,77		
6179004	Übernahme von Beerdigungskosten	1.854,90	6.000	5.131,16	868,84		
6179005	Ungeziefer-, Seuchenbekämpfung		1.000		1.000,00		
6710001	Leasing für KFZ	9.944,40	11.000	13.353,00	-2.353,00		
6730000	Gebühren	854,41		1.084,92	-1.084,92		
6790005	Kostenanteil am Ordnungs-Behördenbezirk		31.500	31.250,38	249,62		
6850099	Reisekosten		300	21,00	279,00		
6880000	Aufw. für Fort- und Weiterbildung	9.447,57	3.500	23.712,65	-20.212,65		
6900002	Grundsteuer, Versicherungen und sonstige Abgaben		4.000		4.000,00		
6909000	Beiträge für sonstige Versicherungen	1.406,58	1.650	1.413,59	236,41		
6993010	Betriebskosten für KFZ	8.733,01	8.900	6.490,20	2.409,80		
6993031	Aufwendungen für Fälle der Obdachlosigkeit		5.500	8.218,40	-2.718,40		
6993067	Sachkosten für Radaranlagen	277.433,58	85.000	150.799,60	-65.799,60		
<b>14</b>	<b>Abschreibungen</b>	<b>14.966,31</b>	<b>11.660</b>	<b>11.237,61</b>	<b>422,39</b>		
<b>15</b>	<b>Aufw.f. Zuweisungen und Zuschüsse s.bes.Finanzaufw</b>	<b>62.557,00</b>	<b>62.557</b>	<b>62.557,00</b>			
7128004	Zuschuss an Verein Kompass	25.000,00	25.000	25.000,00			
7128005	Zuschuss an Technisches Hilfswerk	2.557,00	2.557	2.557,00			
7128006	Zuschuss an den Tierschutzverein	35.000,00	35.000	35.000,00			
<b>16</b>	<b>Steueraufw.einschl.Aufw.a.ges.Uml.verpfl.</b>						
<b>17</b>	<b>Transferaufwendungen</b>						
<b>18</b>	<b>Sonstige ordentliche Aufwendungen</b>	<b>1.592,34</b>		<b>1.592,34</b>	<b>-1.592,34</b>		
7020000	Grundsteuer	1.592,34		1.592,34	-1.592,34		
<b>19</b>	<b>Summe der ordentlichen Aufwendungen (Pos. 11 - 18)</b>	<b>1.556.375,76</b>	<b>1.176.114</b>	<b>1.486.797,90</b>	<b>-310.683,90</b>		
<b>20</b>	<b>Verwaltungsergebnis (Pos. 10 ./ . Ps. 19)</b>	<b>438.351,62</b>	<b>338.402</b>	<b>632.987,51</b>	<b>-294.585,51</b>		
<b>21</b>	<b>Finanzerträge</b>						
<b>22</b>	<b>Zinsen und ähnliche Aufwendungen</b>						
<b>23</b>	<b>Finanzergebnis (Pos. 21 - Pos. 22)</b>						
<b>24</b>	<b>Ordentliches Ergebnis (Pos. 20 + Pos. 23)</b>	<b>438.351,62</b>	<b>338.402</b>	<b>632.987,51</b>	<b>-294.585,51</b>		
<b>25</b>	<b>Außerordentliche Erträge</b>	<b>-336,96</b>		<b>-962,65</b>	<b>962,65</b>		
5989000	sonstige periodenfremde Erträge	-336,96		-962,65	962,65		
<b>26</b>	<b>Außerordentliche Aufwendungen</b>	<b>2.043,36</b>		<b>1,00</b>	<b>-1,00</b>		

**Teilergebnisrechnung Produkt 02.1220.04 Ordnungsamt**

Stadt Viernheim

Nr.	Bezeichnung	Ergebnis 2016	Fortg. Ansatz + Reste 2017	Ergebnis 2017	Vergl. Ansatz- Ergebnis 2017		
7911000	außerplanmäß. Abschr. auf Sachanlagen			1,00	-1,00		
7971000	Strom - periodenfremd -	1.823,19					
7976000	Wasser - periodenfremd -	134,43					
7977000	Abwasser - periodenfremd -	306,00					
7977001	Niederschlagsgebühr - periodenfremd -	-247,60					
7978000	Gebühren - periodenfremd -	27,34					
<b>27</b>	<b>Außerordentliches Ergebnis (Pos. 25 ./ . Pos. 26)</b>	<b>1.706,40</b>		<b>-961,65</b>	<b>961,65</b>		
<b>28</b>	<b>Jahresergebnis vor intern.Leistungsbez.</b>	<b>440.058,02</b>	<b>338.402</b>	<b>632.025,86</b>	<b>-293.623,86</b>		
<b>29</b>	<b>Erträge der internen Leistungsbeziehungen</b>						
9002000	Erträge a. ILV (kalk. Zinsen)						
9002001	Miete für Räume KuBuS						
<b>30</b>	<b>Aufwendungen der internen Leistungsbeziehungen</b>						
<b>31</b>	<b>Saldo der internen Leistungsbeziehungen</b>						
<b>32</b>	<b>Jahresergebnis nach internen Leistungsbeziehungen</b>	<b>440.058,02</b>	<b>338.402</b>	<b>632.025,86</b>	<b>-293.623,86</b>		
<b>50</b>	<b>Ergebnisverwendung</b>						
51	Zuführung zur Rücklage						
3409100	Zuführung zur Rücklage a. d. ordentl. Ergebnis						
3419100	Zuführung zur Rückl. a. d. außerordentl. Ergebnis						
52	Auflösung aus der Rücklage						
3409200	Auflösung der Rücklage i. d. ordentl. Ergebnis						
3419200	Auflösung der Rückl. i. d. außerordentl. Ergebnis						
<b>59</b>	<b>Jahresergebnis nach Verwendung</b>	<b>440.058,02</b>	<b>338.402</b>	<b>632.025,86</b>	<b>-293.623,86</b>		

## Teilergebnisrechnung Produkt 02.1260.01 Feuerwehr

Stadt Viernheim

Nr.	Bezeichnung	Ergebnis 2016	Fortg. Ansatz + Reste 2017	Ergebnis 2017	Vergl. Ansatz- Ergebnis 2017		
<b>01</b>	<b>Privatrechtliche Leistungsentgelte</b>						
<b>02</b>	<b>Öffentlich-rechtliche Leistungsentgelte</b>						
<b>03</b>	<b>Kostenersatzleistungen und -erstattungen</b>	<b>-76.521,99</b>	<b>-30.000</b>	<b>-57.209,50</b>	<b>27.209,50</b>		
5490003	Erstattung für Einsätze der Feuerwehr	-76.521,99	-30.000	-57.209,50	27.209,50		
<b>04</b>	<b>Bestandsveränderungen und andere akt. Eigenleistg.</b>						
<b>05</b>	<b>Steuern steuerähnli. Ertr.einschl.Ertr.aus ges.Uml.</b>						
<b>06</b>	<b>Erträge aus Transferleistungen</b>						
<b>07</b>	<b>Ertr.a.Zuweisgn.u.Zusch.f.lfd.Zwecke u.allg.Uml.</b>	<b>-25.500,00</b>	<b>-25.000</b>	<b>-25.500,00</b>	<b>500,00</b>		
5422002	Zuweisungen des Kreises	-25.500,00	-25.000	-25.500,00	500,00		
<b>08</b>	<b>Ertr.a.Aufl.v.Sonderp.a.Inv.zuw.-zusch.u.-Beitr.</b>	<b>-20.333,00</b>	<b>-20.336</b>	<b>-21.636,38</b>	<b>1.300,38</b>		
<b>09</b>	<b>Sonstige ordentliche Erträge</b>	<b>-9.836,00</b>	<b>-10.050</b>	<b>-7.234,43</b>	<b>-2.815,57</b>		
5309914	Entgelt für Brandsicherheitsdienst	-6.972,00	-10.000	-5.310,00	-4.690,00		
5399004	Ersätze	-2.864,00	-50	-1.924,43	1.874,43		
<b>10</b>	<b>Summe der ordentlichen Erträge (Pos. 1 - 9)</b>	<b>-132.190,99</b>	<b>-85.386</b>	<b>-111.580,31</b>	<b>26.194,31</b>		
<b>11</b>	<b>Personalaufwendungen</b>	<b>136.673,34</b>	<b>296.900</b>	<b>115.844,58</b>	<b>181.055,42</b>		
6201000	Entg. für geleist. Arbeitszeit (einschl. Zulagen)	82.155,42	205.890	62.798,85	143.091,15		
6401000	AG-Anteil zur Sozialvers. Entgeltbereich	18.034,77	41.660	13.037,41	28.622,59		
6420000	Beiträge z. Berufsgenossenschaft u. Unfallvers.	28.778,31	30.600	30.280,45	319,55		
6470000	Zukunftssicherung/ Zusatzversorg. Entgeltbereich	6.310,57	16.800	5.178,04	11.621,96		
6491000	Beihilfen Entgeltbereich		50		50,00		
6590003	Ärztliche Untersuchung	1.329,00	1.500	4.487,77	-2.987,77		
6590004	Erw. v. Verbundkart. f. Hallenbad u. Waldschwimmb.	65,27	400	62,06	337,94		
<b>12</b>	<b>Versorgungsaufwendungen</b>						
<b>13</b>	<b>Aufwendungen für Sach- und Dienstleistungen</b>	<b>277.542,94</b>	<b>491.436</b>	<b>349.311,42</b>	<b>142.124,58</b>		
6010101	Geschäftsausgaben	870,66	1.036	903,07	132,93		
6020001	Löschwasser, chem. Brandbekämpfungsmittel		2.000	11.520,20	-9.520,20		
6050001	Energie, Wasser, Abwasser BWST Kämmereiamt		87.000		87.000,00		
6051000	Strom	16.271,99		17.376,07	-1.104,08		
6053000	Fernwärme	37.909,60		34.137,86	-3.771,74		
6056000	Wasser	3.713,71		3.689,26	-24,45		
6057000	Abwasser	1.243,50		1.188,00	-55,50		
6057001	Niederschlagsgebühr	4.119,68		4.119,68			
6070000	Aufw. für Berufskleidung, Arbeitsschutzmittel	31.859,97	25.000	30.823,07	-5.823,07		
6070001	Ausrüstungsgegenstände Uniformen Kapelle	152,01	1.000		1.000,00		
6089000	übriger sonstiger Materialaufwand	3.025,87		879,45	-2.146,42		
6131000	Aufw. Entsch. ehrenamtl. Tätige	9.712,50	15.000	9.450,00	550,00		
6161000	Instandh. Gebäude, Außenanl. (Bauunterhaltung)	14.316,63	210.000	116.758,13	93.241,87		
6163000	Instandh. von Einrichtungen und Ausstattungen	44.450,17	50.000	32.661,51	17.338,49		
6173000	Fremdreinigung	5.139,18		7.332,58	-2.193,40		
6730000	Gebühren	2.028,60		2.028,60			
6730002	Gebühren für Alarminrichtungen	2.855,44	3.000	1.069,00	1.931,00		



**Teilergebnisrechnung Produkt 02.1260.01 Feuerwehr**

Stadt Viernheim

Nr.	Bezeichnung	Ergebnis 2016	Fortg. Ansatz + Reste 2017	Ergebnis 2017	Vergl. Ansatz- Ergebnis 2017		
6790002	Musikausbildung des Musikkorps	3.106,40	3.000	2.016,11	983,89		
6810000	Aufw. für Zeitungen u Fachlit. d. Verw. u ähnl. Einrichtungen	913,31	1.000	1.162,33	-162,33		
6832000	Telefonkosten	3.375,23	5.500	1.782,33	3.717,67		
6850099	Reisekosten		200	209,88	-9,88		
6869002	Repräsentationen, Ehrungen	190,66	500	443,02	56,98		
6880000	Aufw. für Fort- und Weiterbildung	1.693,45	2.000	1.843,85	156,15		
6900002	Grundsteuer, Versicherungen und sonstige Abgaben		4.300		4.300,00		
6909000	Beiträge für sonstige Versicherungen	1.594,56		1.631,73	-1.631,73		
6910000	Beitr. Wirtschaftsverb. & Berufsvertr. sonst. Vereinigungen	3.348,00	3.400	3.414,60	-14,60		
6920000	Aufw. für Schadensersatzleistungen		1.000		1.000,00		
6993010	Betriebskosten für KFZ	75.755,49	70.000	57.060,79	12.939,21		
6993032	Verpflegung Einsatzkräfte bei Katastrophen	1.279,24	3.000	361,96	2.638,04		
6993033	Lohnausfall etc. bei Brandeinsätzen	8.476,19	3.000	4.738,99	-1.738,99		
6993066	Sachkosten für Kinderfeuerwehr	140,90	500	709,35	-209,35		
<b>14</b>	<b>Abschreibungen</b>	<b>136.510,35</b>	<b>161.002</b>	<b>141.783,48</b>	<b>19.218,52</b>		
<b>15</b>	<b>Aufw.f. Zuweisungen und Zuschüsse s.bes.Finanzaufw</b>	<b>7.580,00</b>	<b>12.716</b>	<b>8.134,00</b>	<b>4.582,00</b>		
7119002	Zuschuss an freiwillige Feuerwehr	716,00	2.716	2.716,00			
7174001	Erstattung für Brandsicherheitsdienst	6.864,00	10.000	5.418,00	4.582,00		
<b>16</b>	<b>Steueraufw.einschl.Aufw.a.ges.Uml.verpfl.</b>						
<b>17</b>	<b>Transferaufwendungen</b>						
<b>18</b>	<b>Sonstige ordentliche Aufwendungen</b>	<b>660,36</b>		<b>660,36</b>	<b>-660,36</b>		
7020000	Grundsteuer	660,36		660,36	-660,36		
<b>19</b>	<b>Summe der ordentlichen Aufwendungen (Pos. 11 - 18)</b>	<b>558.966,99</b>	<b>962.054</b>	<b>615.733,84</b>	<b>346.320,16</b>		
<b>20</b>	<b>Verwaltungsergebnis (Pos. 10 ./ . Ps. 19)</b>	<b>426.776,00</b>	<b>876.668</b>	<b>504.153,53</b>	<b>372.514,47</b>		
<b>21</b>	<b>Finanzerträge</b>						
<b>22</b>	<b>Zinsen und ähnliche Aufwendungen</b>						
<b>23</b>	<b>Finanzergebnis (Pos. 21 - Pos. 22)</b>						
<b>24</b>	<b>Ordentliches Ergebnis (Pos. 20 + Pos. 23)</b>	<b>426.776,00</b>	<b>876.668</b>	<b>504.153,53</b>	<b>372.514,47</b>		
<b>25</b>	<b>Außerordentliche Erträge</b>	<b>-4,84</b>					
5989000	sonstige periodenfremde Erträge	-4,84					
<b>26</b>	<b>Außerordentliche Aufwendungen</b>	<b>5.775,86</b>					
7971000	Strom - periodenfremd -	-499,62					
7973000	Fernwärme - periodenfremd -	5.463,44					
7976000	Wasser - periodenfremd -	374,34					
7977000	Abwasser - periodenfremd -	346,00					
7977001	Niederschlagsgebühr - periodenfremd -	-0,32					
7978000	Gebühren - periodenfremd -	92,02					
<b>27</b>	<b>Außerordentliches Ergebnis (Pos. 25 ./ . Pos. 26)</b>	<b>5.771,02</b>					

**Teilergebnisrechnung Produkt 02.1260.01 Feuerwehr**

Stadt Viernheim

Nr.	Bezeichnung	Ergebnis 2016	Fortg. Ansatz + Reste 2017	Ergebnis 2017	Vergl. Ansatz- Ergebnis 2017		
<b>28</b>	<b>Jahresergebnis vor intern.Leistungsbez.</b>	<b>432.547,02</b>	<b>876.668</b>	<b>504.153,53</b>	<b>372.514,47</b>		
<b>29</b>	<b>Erträge der internen Leistungsbeziehungen</b>						
9002000	Erträge a. ILV (kalk. Zinsen)						
9002001	Miete für Räume KuBuS						
<b>30</b>	<b>Aufwendungen der internen Leistungsbeziehungen</b>						
<b>31</b>	<b>Saldo der internen Leistungsbeziehungen</b>						
<b>32</b>	<b>Jahresergebnis nach internen Leistungsbeziehungen</b>	<b>432.547,02</b>	<b>876.668</b>	<b>504.153,53</b>	<b>372.514,47</b>		
<b>50</b>	<b>Ergebnisverwendung</b>						
51	Zuführung zur Rücklage						
3409100	Zuführung zur Rücklage a. d. ordentl. Ergebnis						
3419100	Zuführung zur Rückl. a. d. außerordentl. Ergebnis						
52	Auflösung aus der Rücklage						
3409200	Auflösung der Rücklage i. d. ordentl. Ergebnis						
3419200	Auflösung der Rückl. i. d. außerordentl. Ergebnis						
<b>59</b>	<b>Jahresergebnis nach Verwendung</b>	<b>432.547,02</b>	<b>876.668</b>	<b>504.153,53</b>	<b>372.514,47</b>		

## Teilergebnisrechnung Produktbereich 04 Kultur und Wissenschaft

Stadt Viernheim

Nr.	Bezeichnung	Ergebnis 2016	Fortg. Ansatz + Reste 2017	Ergebnis 2017	Vergl. Ansatz- Ergebnis 2017		
<b>01</b>	<b>Privatrechtliche Leistungsentgelte</b>						
<b>02</b>	<b>Öffentlich-rechtliche Leistungsentgelte</b>	<b>-379.394,61</b>	<b>-378.100</b>	<b>-392.260,69</b>	<b>14.160,69</b>		
5101000	Öffentlich rechtliche Verwaltungsgebühren	-205,10	-100	-22,80	-77,20		
5110000	Öffentlich rechtliche Benutzungsgebühren	-379.189,51	-378.000	-392.237,89	14.237,89		
<b>03</b>	<b>Kostensatzleistungen und -erstattungen</b>	<b>-1.953,61</b>	<b>-10.000</b>	<b>-205,00</b>	<b>-9.795,00</b>		
5485005	Personalkostenerstattung	-1.265,61					
5490006	Einnahme a. Teilnahm.beitr. f. Studienreisen etc.		-10.000		-10.000,00		
5490007	Nebenerlöse aus Partnerschaften	-688,00		-205,00	205,00		
<b>04</b>	<b>Bestandsveränderungen und andere akt. Eigenleistg.</b>						
<b>05</b>	<b>Steuern steuerähnl. Ertr.einschl.Ertr.aus ges.Uml.</b>						
<b>06</b>	<b>Erträge aus Transferleistungen</b>						
<b>07</b>	<b>Ertr.a.Zuweisgn.u.Zusch.f.lfd.Zwecke u.allg.Uml.</b>	<b>-170.857,21</b>	<b>-50.358</b>	<b>-99.806,14</b>	<b>49.448,14</b>		
5401001	Allg Finanzzuweis d Landes nach FAG	-26.780,93		-24.161,89	24.161,89		
5410101	Zuschuss von der Europäischen Union	-10.000,00					
5410300	Sonstige Zuweisungen des Landes	-21.500,00	-18.200	-25.075,00	6.875,00		
5421001	Zuschuss vom Land für Musikpädagogisches Projekt	-25.279,58	-7.936	-5.952,00	-1.984,00		
5421002	Zuweisung d. Landes zu d. Personal- und Sachkosten	-21.142,70	-21.000	-25.086,11	4.086,11		
5423001	Zuweisung von LWV	-8.484,00	-3.222	-6.316,14	3.094,14		
5428003	Spenden	-57.670,00		-13.215,00	13.215,00		
<b>08</b>	<b>Ertr.a.Aufl.v.Sonderp.a.Inv.zuw.-zusch.u.-Beitr.</b>	<b>-34.928,00</b>	<b>-36.732</b>	<b>-32.419,00</b>	<b>-4.313,00</b>		
<b>09</b>	<b>Sonstige ordentliche Erträge</b>	<b>-210.471,63</b>	<b>-217.150</b>	<b>-182.155,93</b>	<b>-34.994,07</b>		
5300123	Mieten	-600,00	-800	-910,00	110,00		
5300140	Nutzungsentgelt "Altes Kino"	-840,00	-1.000	-935,00	-65,00		
5303000	Nebenerlöse aus Veranstaltungen		-50		-50,00		
5303002	Nebenerlöse aus 4nheimer Stadtfest	-18.955,20					
5309903	Gebühren für Leihinstrumente	-13.761,00	-14.000	-12.222,00	-1.778,00		
5309904	Eintrittsgelder		-850		-850,00		
5309905	Gebühren für Kurse und Seminare	-116.041,50	-150.000	-103.906,26	-46.093,74		
5309906	Gebühren aus Auftragsmaßnahmen	-5.740,80	-6.000	-3.370,00	-2.630,00		
5309907	Eintrittsgelder VHS	-356,00	-1.000		-1.000,00		
5309908	Prüfungs- und Zeugnisgebühren	-39,00	-800	-12,00	-788,00		
5309909	Benutzungsgebühren	-9.679,81	-10.000	-8.444,80	-1.555,20		
5309915	Werbung/Inserate im Arbeitsplan	-3.262,00	-3.300	-3.007,00	-293,00		
5309916	Erlös aus Verkauf von Büchern	-709,50	-400	-723,60	323,60		
5392000	Eigenbeteil. Wahlleistungen § 6a HBeihVO Aktive	-68,04		-68,04	68,04		
5399004	Ersätze	-40.418,78	-28.950	-48.557,23	19.607,23		
<b>10</b>	<b>Summe der ordentlichen Erträge (Pos. 1 - 9)</b>	<b>-797.605,06</b>	<b>-692.340</b>	<b>-706.846,76</b>	<b>14.506,76</b>		
<b>11</b>	<b>Personalaufwendungen</b>	<b>1.557.128,22</b>	<b>1.653.686</b>	<b>1.603.699,69</b>	<b>49.986,31</b>		
6201000	Entg. für geleist. Arbeitszeit (einschl. Zulagen)	950.481,96	990.940	985.634,68	5.305,32		
6290001	Entgelt für Tätigkeit im Museum	23.010,24	23.920	25.146,84	-1.226,84		
6290004	Engelte für Lehrer	198.654,36	210.000	210.545,20	-545,20		

## Teilergebnisrechnung Produktbereich 04 Kultur und Wissenschaft

Stadt Viernheim

Nr.	Bezeichnung	Ergebnis 2016	Fortg. Ansatz + Reste 2017	Ergebnis 2017	Vergl. Ansatz- Ergebnis 2017		
6290005	Musikpädagogisches Projekt	4.749,35	7.936		7.936,00		
6290006	Entgelte für Lehrer der div. Kurse und Seminare	87.598,01	110.000	82.110,08	27.889,92		
6290007	Aufwand für Auftragsmaßnahmen	3.968,00	5.000	1.623,76	3.376,24		
6290011	Honorare für Vorträge bei Veranstaltungen	120,00	2.320	350,00	1.970,00		
6290012	Aufwendungen Stadtorchester	4.800,00	4.800	4.800,00			
6301000	Dienst-, Amtsbezüge einschl. tarifl. Zulagen	18.344,82	18.620	18.620,16	-0,16		
6401000	AG-Anteil zur Sozialvers. Entgeltbereich	184.666,66	194.430	191.175,25	3.254,75		
6470000	Zukunftssicherung/Zusatzversorg. Entgeltbereich	79.300,05	83.460	81.620,59	1.839,41		
6490100	Beihilfen Bezügebereich	844,17	960	1.035,13	-75,13		
6491000	Beihilfen Entgeltbereich	23,60	1.300		1.300,00		
6550000	Aufwendungen für Dienstjubiläen u.ä.	567,00		1.038,00	-1.038,00		
<b>12</b>	<b>Versorgungsaufwendungen</b>	<b>11.092,34</b>	<b>11.726</b>	<b>12.554,84</b>	<b>-828,84</b>		
6450100	Aufw. an Versorgungskassen Beamte	3.375,34	3.460	3.442,84	17,16		
6460100	Zuführung zu Pensionsrückstellungen	6.264,00	6.731	7.577,00	-846,00		
6461000	Zuführung zu Beihilferückstellungen	1.453,00	1.535	1.535,00			
<b>13</b>	<b>Aufwendungen für Sach- und Dienstleistungen</b>	<b>519.689,16</b>	<b>496.607</b>	<b>442.707,42</b>	<b>53.899,58</b>		
6010100	Aufw. für Büromat. u. Drucks. d. Verw. u. ähnl. Einrichtungen	387,87	850	1.326,76	-476,76		
6010101	Geschäftsausgaben	10.213,29	12.896	10.315,60	2.580,40		
6011000	Lehr- und Unterrichtsmittel	2.221,80	2.280	640,39	1.639,61		
6050001	Energie, Wasser, Abwasser BWST Kämmereiamt		117.800		117.800,00		
6051000	Strom	14.946,69		14.368,46	-14.368,46		
6052000	Gas	490,82		501,64	-501,64		
6053000	Fernwärme	33.928,65		35.101,26	-35.101,26		
6056000	Wasser	2.048,39		2.041,54	-2.041,54		
6057000	Abwasser	1.245,72		1.181,32	-1.181,32		
6057001	Niederschlagsgebühr	2.364,46		2.364,46	-2.364,46		
6070000	Aufw. für Berufskleidung, Arbeitsschutzmittel	285,23	100	267,76	-167,76		
6081000	Reinigungsmaterial	24,53		19,98	-19,98		
6089000	übriger sonstiger Materialaufwand	534,15		135,48	-135,48		
6089004	Anschaffung von Büchern	22.748,25	19.000	18.228,86	771,14		
6089005	Erwerb von Zeitungen und Zeitschriften	4.589,07	4.100	4.626,70	-526,70		
6161000	Instandh. Gebäude, Außenanl. (Bauunterhaltung)	47.589,30	89.300	48.172,73	41.127,27		
6161010	Unterhaltung der Denkmäler	187,52	4.000		4.000,00		
6163000	Instandh. von Einrichtungen und Ausstattungen	42.350,98	36.592	41.762,63	-5.170,63		
6163001	Instandh. von Büchern, Ersatzbeschaffungen	1.683,33	2.300	2.021,15	278,85		
6171000	Aufwendungen für Fremdentsorgung	394,12		405,07	-405,07		
6173000	Fremdreinigung	37.294,04		42.173,69	-42.173,69		
6179013	Vernetzungskosten (Internetportal)	737,95	1.000	691,86	308,14		
6179014	EDV-Dienstleistungen	791,85	1.100	862,75	237,25		
6701000	Mieten, Pachten, Erbbauzinsen	5.336,04	5.340	5.336,04	3,96		
6701002	Miete für Fernsprechanlage	3.330,60	3.500	3.238,20	261,80		
6701012	Miete Gymnastikhalle "Altes Kino"	22.970,40	23.400	23.206,68	193,32		
6710002	Leasing von PC	2.032,88	2.300	2.032,88	267,12		
6730000	Gebühren	3.523,02	300	3.546,79	-3.246,79		
6790006	Erstellung eines Konzeptes		3.110	6.188,00	-3.078,00		

**Teilergebnisrechnung Produktbereich 04 Kultur und Wissenschaft**

Stadt Viernheim

Nr.	Bezeichnung	Ergebnis 2016	Fortg. Ansatz + Reste 2017	Ergebnis 2017	Vergl. Ansatz- Ergebnis 2017		
6790007	Lesewettbewerbe, Dichterlesungen etc.	535,00	700	675,67	24,33		
6790008	Bewirtschaftung	3.558,60	3.650	3.558,60	91,40		
6790009	Durchführung eines Fastnachtsumzugs	4.730,86		41,65	-41,65		
6831000	Datenübertragungskosten	573,96	800	573,96	226,04		
6832000	Telefonkosten	3.016,16	5.086	2.982,74	2.103,26		
6850099	Reisekosten	2.556,58	1.640	2.278,86	-638,86		
6861005	Öffentlichkeitsarbeit für Projekte	357,00	1.500	304,00	1.196,00		
6861007	Werbung	310,07	400	370,24	29,76		
6861008	Werbung VHS	3.858,09	11.000	3.614,35	7.385,65		
6880000	Aufw. für Fort- und Weiterbildung	1.355,50	3.500	2.493,40	1.006,60		
6900002	Grundsteuer, Versicherungen und sonstige Abgaben		6.600		6.600,00		
6909000	Beiträge für sonstige Versicherungen	2.722,46		2.785,91	-2.785,91		
6909001	Künstlersozialversicherung	7.900,13	11.000	11.370,10	-370,10		
6910000	Beitr. Wirtschaftsverb. & Berufsvertr. sonst. Vereinigungen	685,16	675	734,88	-59,88		
6910003	Beiträge an Verbände und Gema	3.213,86	3.413	3.496,06	-83,06		
6993001	Durchführung 4nheimer Stadtfest	84.801,10		86,33	-86,33		
6993002	Ausschmückung der Innenstadt in der Weihnachtszeit	14.520,53	18.500	27.126,65	-8.626,65		
6993004	Durchführung eines Weihnachtsmarktes	28.796,31	28.000	28.339,05	-339,05		
6993015	Ausstellung,Konzerte,Exkursion,Veranstaltung etc.	2.689,83	2.245	7.107,01	-4.862,01		
6993016	Veranstaltungen	253,20	1.000	1.500,05	-500,05		
6993017	Veranstaltungen etc.	1.694,61	1.750	3.148,83	-1.398,83		
6993019	Aufw. f. Partnerschaftsst. u. sonst. intern. Kont.	9.553,11	19.000	10.441,95	8.558,05		
6993020	Partnerschaftsfeier	19.269,15					
6993025	Aufwand für gem. Veranstaltungen Stadt u.a.	32.254,80	6.000	30.290,92	-24.290,92		
6993034	Museumsgarten/museumspädagogische Maßnahmen	24.469,03	26.655	26.975,57	-320,57		
6993035	Fototechnische Katalogisierung Ausstellungsstücke	886,56	875	791,36	83,64		
6993037	Sachkosten für Vorträge, Tagesseminare etc.	399,52	1.500	252,38	1.247,62		
6993038	Aufwendungen für Studienreisen etc.		8.000		8.000,00		
6993040	sonstige Ausstellungen	29,75	800	59,50	740,50		
6993041	Konzert- u. Theaterveranstalt. u. Kulturprojekte	90,28	1.750	141,72	1.608,28		
6993042	Unterhaltung der Anschlagtafeln		300		300,00		
6993062	Projekte u. Aktionen Tourismus u. Naherholung	357,00	1.000	407,00	593,00		
<b>14</b>	<b>Abschreibungen</b>	<b>109.935,49</b>	<b>127.477</b>	<b>105.836,10</b>	<b>21.640,90</b>		
<b>15</b>	<b>Aufw.f. Zuweisungen und Zuschüsse s.bes.Finanzaufw</b>	<b>34.045,45</b>	<b>44.304</b>	<b>36.258,07</b>	<b>8.045,93</b>		
7119003	Stipendien zum Besuch der Musikschule	12.233,16	16.000	11.167,83	4.832,17		
7119004	Zuschuss an kulturelle Vereine bei Jubiläen	300,00	400	400,00			
7119019	Zuschuss an tierhaltende Vereine f. lfd. Betrieb	10.720,00	8.800	10.714,00	-1.914,00		
7119020	Zuschuss an tierhaltende Vereine bei Jubiläen	400,00	200		200,00		
7128007	Zuschuss Herausgabe heimatkundlicher Blätter	154,00	154	154,00			
7128010	Lfd. Zuschuss an kulturelle Vereine und Gruppen	10.238,29	16.250	11.322,24	4.927,76		
7128051	Zuschuss an Verein Chaiselongue		2.500	2.500,00			
<b>16</b>	<b>Steueraufw.einschl.Aufw.a.ges.Uml.verpfl.</b>						
<b>17</b>	<b>Transferaufwendungen</b>						

**Teilergebnisrechnung Produktbereich 04 Kultur und Wissenschaft**

Stadt Viernheim

Nr.	Bezeichnung	Ergebnis 2016	Fortg. Ansatz + Reste 2017	Ergebnis 2017	Vergl. Ansatz- Ergebnis 2017		
<b>18</b>	<b>Sonstige ordentliche Aufwendungen</b>	<b>220,14</b>		<b>220,14</b>	<b>-220,14</b>		
7020000	Grundsteuer	220,14		220,14	-220,14		
<b>19</b>	<b>Summe der ordentlichen Aufwendungen (Pos. 11 - 18)</b>	<b>2.232.110,80</b>	<b>2.333.800</b>	<b>2.201.276,26</b>	<b>132.523,74</b>		
<b>20</b>	<b>Verwaltungsergebnis (Pos. 10 ./ . Pos. 19)</b>	<b>1.434.505,74</b>	<b>1.641.460</b>	<b>1.494.429,50</b>	<b>147.030,50</b>		
<b>21</b>	<b>Finanzerträge</b>						
<b>22</b>	<b>Zinsen und ähnliche Aufwendungen</b>						
<b>23</b>	<b>Finanzergebnis (Pos. 21 - Pos. 22)</b>						
<b>24</b>	<b>Ordentliches Ergebnis (Pos. 20 + Pos. 23)</b>	<b>1.434.505,74</b>	<b>1.641.460</b>	<b>1.494.429,50</b>	<b>147.030,50</b>		
<b>25</b>	<b>Außerordentliche Erträge</b>	<b>-121,52</b>					
5989000	sonstige periodenfremde Erträge	-121,52					
<b>26</b>	<b>Außerordentliche Aufwendungen</b>	<b>8.171,79</b>					
7971000	Strom - periodenfremd -	-1.540,55					
7973000	Fernwärme - periodenfremd -	8.957,01					
7976000	Wasser - periodenfremd -	251,42					
7977000	Abwasser - periodenfremd -	358,65					
7977001	Niederschlagsgebühr - periodenfremd -	-1,44					
7978000	Gebühren - periodenfremd -	146,70					
<b>27</b>	<b>Außerordentliches Ergebnis (Pos. 25 ./ . Pos. 26)</b>	<b>8.050,27</b>					
<b>28</b>	<b>Jahresergebnis vor intern.Leistungsbez.</b>	<b>1.442.556,01</b>	<b>1.641.460</b>	<b>1.494.429,50</b>	<b>147.030,50</b>		
<b>29</b>	<b>Erträge der internen Leistungsbeziehungen</b>						
9002000	Erträge a. ILV (kalk. Zinsen)						
9002001	Miete für Räume KuBuS						
<b>30</b>	<b>Aufwendungen der internen Leistungsbeziehungen</b>	<b>87.729,46</b>	<b>97.384</b>	<b>97.384,20</b>	<b>-0,20</b>		
9001001	Mieten (Bürgerhaus)	87.729,46	97.384	97.384,20	-0,20		
<b>31</b>	<b>Saldo der internen Leistungsbeziehungen</b>	<b>87.729,46</b>	<b>97.384</b>	<b>97.384,20</b>	<b>-0,20</b>		
<b>32</b>	<b>Jahresergebnis nach internen Leistungsbeziehungen</b>	<b>1.530.285,47</b>	<b>1.738.844</b>	<b>1.591.813,70</b>	<b>147.030,30</b>		
<b>50</b>	<b>Ergebnisverwendung</b>						
51	Zuführung zur Rücklage						
3409100	Zuführung zur Rücklage a. d. ordentl. Ergebnis						
3419100	Zuführung zur Rückl. a. d. außerordentl. Ergebnis						
52	Auflösung aus der Rücklage						
3409200	Auflösung der Rücklage i. d. ordentl. Ergebnis						
3419200	Auflösung der Rückl. i. d. außerordentl. Ergebnis						
<b>59</b>	<b>Jahresergebnis nach Verwendung</b>	<b>1.530.285,47</b>	<b>1.738.844</b>	<b>1.591.813,70</b>	<b>147.030,30</b>		

**Teilergebnisrechnung Produkt 04.2510.01 Stadtarchiv**

Stadt Viernheim

Nr.	Bezeichnung	Ergebnis 2016	Fortg. Ansatz + Reste 2017	Ergebnis 2017	Vergl. Ansatz- Ergebnis 2017		
<b>01</b>	<b>Privatrechtliche Leistungsentgelte</b>						
<b>02</b>	<b>Öffentlich-rechtliche Leistungsentgelte</b>	<b>-205,10</b>	<b>-100</b>	<b>-22,80</b>	<b>-77,20</b>		
5101000	Öffentlich rechtliche Verwaltungsgebühren	-205,10	-100	-22,80	-77,20		
<b>03</b>	<b>Kostenersatzleistungen und -erstattungen</b>						
<b>04</b>	<b>Bestandsveränderungen und andere akt. Eigenleistg.</b>						
<b>05</b>	<b>Steuern steuerähnl. Ertr.einschl.Ertr.aus ges.Uml.</b>						
<b>06</b>	<b>Erträge aus Transferleistungen</b>						
<b>07</b>	<b>Ertr.a.Zuweisgn.u.Zusch.f.lfd.Zwecke u.allg.Uml.</b>						
<b>08</b>	<b>Ertr.a.Aufv.v.Sonderp.a.Inv.zuw.-zusch.u.-Beitr.</b>						
<b>09</b>	<b>Sonstige ordentliche Erträge</b>	<b>-1.300,00</b>					
5399004	Ersätze	-1.300,00					
<b>10</b>	<b>Summe der ordentlichen Erträge (Pos. 1 - 9)</b>	<b>-1.505,10</b>	<b>-100</b>	<b>-22,80</b>	<b>-77,20</b>		
<b>11</b>	<b>Personalaufwendungen</b>	<b>102.003,79</b>	<b>122.435</b>	<b>90.231,31</b>	<b>32.203,69</b>		
6201000	Entg. für geleist. Arbeitszeit (einschl. Zulagen)	79.801,44	95.510	70.587,82	24.922,18		
6401000	AG-Anteil zur Sozialvers. Entgeltbereich	15.662,25	18.740	13.864,64	4.875,36		
6470000	Zukunftssicherung/Zusatzversorg. Entgeltbereich	6.539,98	8.060	5.776,20	2.283,80		
6491000	Beihilfen Entgeltbereich	0,12	125		125,00		
6550000	Aufwendungen für Dienstjubiläen u.ä.			2,65	-2,65		
<b>12</b>	<b>Versorgungsaufwendungen</b>						
<b>13</b>	<b>Aufwendungen für Sach- und Dienstleistungen</b>	<b>2.294,87</b>	<b>10.412</b>	<b>5.055,21</b>	<b>5.356,79</b>		
6010100	Aufw. für Büromat. u. Drucks. d. Verw. u. ähnl. Einrichtungen		100	685,58	-585,58		
6010101	Geschäftsausgaben		2.354		2.354,00		
6050001	Energie, Wasser, Abwasser BWST Kämmereiamt		1.000		1.000,00		
6051000	Strom	138,47		142,61	-142,61		
6053000	Fernwärme	267,19		254,29	-254,29		
6056000	Wasser	35,03		35,28	-35,28		
6057000	Abwasser	18,81		18,14	-18,14		
6057001	Niederschlagsgebühr	26,32		26,32	-26,32		
6163000	Instandh. von Einrichtungen und Ausstattungen	1.190,43	6.262	3.704,55	2.557,45		
6173000	Fremdreinigung	273,36					
6832000	Telefonkosten		236	36,12	199,88		
6850099	Reisekosten	125,20	150	1,93	148,07		
6880000	Aufw. für Fort- und Weiterbildung	70,06	160	0,39	159,61		
6910000	Beitr. Wirtschaftsverb. & Berufsvertr. sonst. Vereinigungen	150,00	150	150,00			
<b>14</b>	<b>Abschreibungen</b>	<b>2.954,00</b>	<b>3.982</b>	<b>3.449,37</b>	<b>532,63</b>		
<b>15</b>	<b>Aufw.f. Zuweisungen und Zuschüsse s.bes.Finanzaufw</b>						
<b>16</b>	<b>Steueraufw.einschl.Aufw.a.ges.Uml.verpfl.</b>						
<b>17</b>	<b>Transferaufwendungen</b>						

**Teilergebnisrechnung Produkt 04.2510.01 Stadtarchiv**

Stadt Viernheim

Nr.	Bezeichnung	Ergebnis 2016	Fortg. Ansatz + Reste 2017	Ergebnis 2017	Vergl. Ansatz- Ergebnis 2017		
<b>18</b>	<b>Sonstige ordentliche Aufwendungen</b>						
<b>19</b>	<b>Summe der ordentlichen Aufwendungen (Pos. 11 - 18)</b>	<b>107.252,66</b>	<b>136.829</b>	<b>98.735,89</b>	<b>38.093,11</b>		
<b>20</b>	<b>Verwaltungsergebnis (Pos. 10 ./ . Ps. 19)</b>	<b>105.747,56</b>	<b>136.729</b>	<b>98.713,09</b>	<b>38.015,91</b>		
<b>21</b>	<b>Finanzerträge</b>						
<b>22</b>	<b>Zinsen und ähnliche Aufwendungen</b>						
<b>23</b>	<b>Finanzergebnis (Pos. 21 - Pos. 22)</b>						
<b>24</b>	<b>Ordentliches Ergebnis (Pos. 20 + Pos. 23)</b>	<b>105.747,56</b>	<b>136.729</b>	<b>98.713,09</b>	<b>38.015,91</b>		
<b>25</b>	<b>Außerordentliche Erträge</b>						
<b>26</b>	<b>Außerordentliche Aufwendungen</b>	<b>29,15</b>					
7971000	Strom - periodenfremd -	-9,06					
7973000	Fernwärme - periodenfremd -	36,03					
7976000	Wasser - periodenfremd -	0,11					
7977000	Abwasser - periodenfremd -	2,05					
7977001	Niederschlagsgebühr - periodenfremd -	0,02					
<b>27</b>	<b>Außerordentliches Ergebnis (Pos. 25 ./ . Pos. 26)</b>	<b>29,15</b>					
<b>28</b>	<b>Jahresergebnis vor intern.Leistungsbez.</b>	<b>105.776,71</b>	<b>136.729</b>	<b>98.713,09</b>	<b>38.015,91</b>		
<b>29</b>	<b>Erträge der internen Leistungsbeziehungen</b>						
9002000	Erträge a. ILV (kalk. Zinsen)						
9002001	Miete für Räume KuBuS						
<b>30</b>	<b>Aufwendungen der internen Leistungsbeziehungen</b>	<b>22.718,18</b>	<b>25.410</b>	<b>25.410,03</b>	<b>-0,03</b>		
9001001	Mieten (Bürgerhaus)	22.718,18	25.410	25.410,03	-0,03		
<b>31</b>	<b>Saldo der internen Leistungsbeziehungen</b>	<b>22.718,18</b>	<b>25.410</b>	<b>25.410,03</b>	<b>-0,03</b>		
<b>32</b>	<b>Jahresergebnis nach internen Leistungsbeziehungen</b>	<b>128.494,89</b>	<b>162.139</b>	<b>124.123,12</b>	<b>38.015,88</b>		
<b>50</b>	<b>Ergebnisverwendung</b>						
51	Zuführung zur Rücklage						
3409100	Zuführung zur Rücklage a. d. ordentl. Ergebnis						
3419100	Zuführung zur Rückl. a. d. außerordentl. Ergebnis						
52	Auflösung aus der Rücklage						
3409200	Auflösung der Rücklage i. d. ordentl. Ergebnis						
3419200	Auflösung der Rückl. i. d. außerordentl. Ergebnis						
<b>59</b>	<b>Jahresergebnis nach Verwendung</b>	<b>128.494,89</b>	<b>162.139</b>	<b>124.123,12</b>	<b>38.015,88</b>		



## Teilergebnisrechnung Produkt 04.2520.01 Museum

Stadt Viernheim

Nr.	Bezeichnung	Ergebnis 2016	Fortg. Ansatz + Reste 2017	Ergebnis 2017	Vergl. Ansatz- Ergebnis 2017		
<b>01</b>	<b>Privatrechtliche Leistungsentgelte</b>						
<b>02</b>	<b>Öffentlich-rechtliche Leistungsentgelte</b>						
<b>03</b>	<b>Kostenersatzleistungen und -erstattungen</b>						
<b>04</b>	<b>Bestandsveränderungen und andere akt. Eigenleistg.</b>						
<b>05</b>	<b>Steuern steuerähnl. Ertr.einschl.Ertr.aus ges.Uml.</b>						
<b>06</b>	<b>Erträge aus Transferleistungen</b>						
<b>07</b>	<b>Ertr.a.Zuweisgn.u.Zusch.f.frd.Zwecke u.allg.Uml.</b>	<b>-17.810,00</b>	<b>-18.200</b>	<b>-27.290,00</b>	<b>9.090,00</b>		
5410300	Sonstige Zuweisungen des Landes	-15.700,00	-18.200	-25.075,00	6.875,00		
5423001	Zuweisung von LWV	-2.040,00		-2.040,00	2.040,00		
5428003	Spenden	-70,00		-175,00	175,00		
<b>08</b>	<b>Ertr.a.Aufl.v.Sonderp.a.Inv.zuw.-zusch.u.-Beitr.</b>	<b>-16.755,00</b>	<b>-18.374</b>	<b>-13.837,00</b>	<b>-4.537,00</b>		
<b>09</b>	<b>Sonstige ordentliche Erträge</b>	<b>-26.663,27</b>	<b>-26.050</b>	<b>-34.601,44</b>	<b>8.551,44</b>		
5399004	Ersätze	-26.663,27	-26.050	-34.601,44	8.551,44		
<b>10</b>	<b>Summe der ordentlichen Erträge (Pos. 1 - 9)</b>	<b>-61.228,27</b>	<b>-62.624</b>	<b>-75.728,44</b>	<b>13.104,44</b>		
<b>11</b>	<b>Personalaufwendungen</b>	<b>152.319,95</b>	<b>158.575</b>	<b>188.916,23</b>	<b>-30.341,23</b>		
6201000	Entg. für geleist. Arbeitszeit (einschl. Zulagen)	101.743,92	105.060	128.570,08	-23.510,08		
6290001	Entgelt für Tätigkeit im Museum	23.010,24	23.920	25.146,84	-1.226,84		
6401000	AG-Anteil zur Sozialvers. Entgeltbereich	19.196,70	20.610	24.637,75	-4.027,75		
6470000	Zukunftssicherung/Zusatzversorg. Entgeltbereich	8.367,84	8.860	10.558,91	-1.698,91		
6491000	Beihilfen Entgeltbereich	1,25	125		125,00		
6550000	Aufwendungen für Dienstjubiläen u.ä.			2,65	-2,65		
<b>12</b>	<b>Versorgungsaufwendungen</b>						
<b>13</b>	<b>Aufwendungen für Sach- und Dienstleistungen</b>	<b>75.822,68</b>	<b>93.407</b>	<b>95.949,62</b>	<b>-2.542,62</b>		
6010100	Aufw. für Büromat. u. Drucks. d. Verw. u. ähnl. Einrichtungen	387,87	750	641,18	108,82		
6010101	Geschäftsausgaben	787,88	700	662,29	37,71		
6050001	Energie, Wasser, Abwasser BWST Kämmereiamt		34.000		34.000,00		
6051000	Strom	3.005,88		2.923,28	-2.923,28		
6052000	Gas	490,82		501,64	-501,64		
6053000	Fernwärme	8.535,88		9.753,78	-9.753,78		
6056000	Wasser	635,32		602,90	-602,90		
6057000	Abwasser	467,30		417,13	-417,13		
6057001	Niederschlagsgebühr	705,99		705,99	-705,99		
6070000	Aufw. für Berufskleidung, Arbeitsschutzmittel	285,23	100	267,76	-167,76		
6089000	übriger sonstiger Materialaufwand	199,66		84,60	-84,60		
6161000	Instandh. Gebäude, Außenanl. (Bauunterhaltung)	7.558,51	10.000	8.793,51	1.206,49		
6163000	Instandh. von Einrichtungen und Ausstattungen	7.270,81	3.530	11.536,26	-8.006,26		
6171000	Aufwendungen für Fremdensorgung	186,11		208,01	-208,01		
6173000	Fremdreinigung	6.736,31		6.591,93	-6.591,93		
6701000	Mieten, Pachten, Erbbauzinsen	5.336,04	5.340	5.336,04	3,96		
6730000	Gebühren	2.776,86		2.800,63	-2.800,63		

**Teilergebnisrechnung Produkt 04.2520.01 Museum**

Stadt Viernheim

Nr.	Bezeichnung	Ergebnis 2016	Fortg. Ansatz + Reste 2017	Ergebnis 2017	Vergl. Ansatz- Ergebnis 2017		
6790006	Erstellung eines Konzeptes		3.110	6.188,00	-3.078,00		
6832000	Telefonkosten	457,03	750	442,68	307,32		
6850099	Reisekosten	282,64	90	121,88	-31,88		
6880000	Aufw. für Fort- und Weiterbildung	0,06	440	775,78	-335,78		
6900002	Grundsteuer, Versicherungen und sonstige Abgaben		4.500		4.500,00		
6909000	Beiträge für sonstige Versicherungen	1.388,06		1.420,41	-1.420,41		
6910000	Beitr. Wirtschaftsverb. & Berufsvertr, sonst. Vereinigungen	283,00	322	300,00	22,00		
6993015	Ausstellung,Konzerte,Exkursion,Veranstaltung etc.	2.689,83	2.245	7.107,01	-4.862,01		
6993034	Museumsgarten/museumspädagogische Maßnahmen	24.469,03	26.655	26.975,57	-320,57		
6993035	Fototechnische Katalogisierung Ausstellungsstücke	886,56	875	791,36	83,64		
<b>14</b>	<b>Abschreibungen</b>	<b>61.614,86</b>	<b>65.854</b>	<b>58.849,48</b>	<b>7.004,52</b>		
<b>15</b>	<b>Aufw.f. Zuweisungen und Zuschüsse s.bes.Finanzaufw</b>	<b>154,00</b>	<b>154</b>	<b>154,00</b>			
7128007	Zuschuss Herausgabe heimatkundlicher Blätter	154,00	154	154,00			
<b>16</b>	<b>Steueraufw.einschl.Aufw.a.ges.Uml.verpfl.</b>						
<b>17</b>	<b>Transferaufwendungen</b>						
<b>18</b>	<b>Sonstige ordentliche Aufwendungen</b>	<b>220,14</b>		<b>220,14</b>	<b>-220,14</b>		
7020000	Grundsteuer	220,14		220,14	-220,14		
<b>19</b>	<b>Summe der ordentlichen Aufwendungen (Pos. 11 - 18)</b>	<b>290.131,63</b>	<b>317.990</b>	<b>344.089,47</b>	<b>-26.099,47</b>		
<b>20</b>	<b>Verwaltungsergebnis (Pos. 10 ./ . Ps. 19)</b>	<b>228.903,36</b>	<b>255.366</b>	<b>268.361,03</b>	<b>-12.995,03</b>		
<b>21</b>	<b>Finanzerträge</b>						
<b>22</b>	<b>Zinsen und ähnliche Aufwendungen</b>						
<b>23</b>	<b>Finanzergebnis (Pos. 21 - Pos. 22)</b>						
<b>24</b>	<b>Ordentliches Ergebnis (Pos. 20 + Pos. 23)</b>	<b>228.903,36</b>	<b>255.366</b>	<b>268.361,03</b>	<b>-12.995,03</b>		
<b>25</b>	<b>Außerordentliche Erträge</b>						
<b>26</b>	<b>Außerordentliche Aufwendungen</b>	<b>5.631,24</b>					
7971000	Strom - periodenfremd -	13,09					
7973000	Fernwärme - periodenfremd -	4.943,42					
7976000	Wasser - periodenfremd -	264,53					
7977000	Abwasser - periodenfremd -	291,05					
7977001	Niederschlagsgebühr - periodenfremd -	-0,21					
7978000	Gebühren - periodenfremd -	119,36					
<b>27</b>	<b>Außerordentliches Ergebnis (Pos. 25 ./ . Pos. 26)</b>	<b>5.631,24</b>					
<b>28</b>	<b>Jahresergebnis vor intern.Leistungsbez.</b>	<b>234.534,60</b>	<b>255.366</b>	<b>268.361,03</b>	<b>-12.995,03</b>		
<b>29</b>	<b>Erträge der internen Leistungsbeziehungen</b>						
9002000	Erträge a. ILV (kalk. Zinsen)						
9002001	Miete für Räume KuBuS						
<b>30</b>	<b>Aufwendungen der internen Leistungsbeziehungen</b>						

## 2017

<b>Teilergebnisrechnung Produkt 04.2520.01 Museum</b>							
Stadt Viernheim							
Nr.	Bezeichnung	Ergebnis 2016	Fortg. Ansatz + Reste 2017	Ergebnis 2017	Vergl. Ansatz- Ergebnis 2017		
<b>31</b>	<b>Saldo der internen Leistungsbeziehungen</b>						
<b>32</b>	<b>Jahresergebnis nach internen Leistungsbeziehungen</b>	<b>234.534,60</b>	<b>255.366</b>	<b>268.361,03</b>	<b>-12.995,03</b>		
<b>50</b>	<b>Ergebnisverwendung</b>						
51	Zuführung zur Rücklage						
3409100	Zuführung zur Rücklage a. d. ordentl. Ergebnis						
3419100	Zuführung zur Rückl. a. d. außerordentl. Ergebnis						
52	Auflösung aus der Rücklage						
3409200	Auflösung der Rücklage i. d. ordentl. Ergebnis						
3419200	Auflösung der Rückl. i. d. außerordentl. Ergebnis						
<b>59</b>	<b>Jahresergebnis nach Verwendung</b>	<b>234.534,60</b>	<b>255.366</b>	<b>268.361,03</b>	<b>-12.995,03</b>		

**Teilergebnisrechnung Produkt 04.2630.01 Musikschule**

Stadt Viernheim

Nr.	Bezeichnung	Ergebnis 2016	Fortg. Ansatz + Reste 2017	Ergebnis 2017	Vergl. Ansatz- Ergebnis 2017		
<b>01</b>	<b>Privatrechtliche Leistungsentgelte</b>						
<b>02</b>	<b>Öffentlich-rechtliche Leistungsentgelte</b>	<b>-379.189,51</b>	<b>-378.000</b>	<b>-392.237,89</b>	<b>14.237,89</b>		
5110000	Öffentlich rechtliche Benutzungsbegühren	-379.189,51	-378.000	-392.237,89	14.237,89		
<b>03</b>	<b>Kostenersatzleistungen und -erstattungen</b>	<b>-1.265,61</b>					
5485005	Personalkostenerstattung	-1.265,61					
<b>04</b>	<b>Bestandsveränderungen und andere akt. Eigenleistg.</b>						
<b>05</b>	<b>Steuern steuerähnl. Ertr.einschl.Ertr.aus ges.Uml.</b>						
<b>06</b>	<b>Erträge aus Transferleistungen</b>						
<b>07</b>	<b>Ertr.a.Zuweisgn.u.Zusch.f.lfd.Zwecke u.allg.Uml.</b>	<b>-52.060,51</b>	<b>-7.936</b>	<b>-30.113,89</b>	<b>22.177,89</b>		
5401001	Allg Finanzzuweis d Landes nach FAG	-26.780,93		-24.161,89	24.161,89		
5421001	Zuschuss vom Land für Musikpädagogisches Projekt	-25.279,58	-7.936	-5.952,00	-1.984,00		
<b>08</b>	<b>Ertr.a.Aufl.v.Sonderp.a.Inv.zuw.-zusch.u.-Beitr.</b>	<b>-4.783,00</b>	<b>-5.594</b>	<b>-4.784,00</b>	<b>-810,00</b>		
<b>09</b>	<b>Sonstige ordentliche Erträge</b>	<b>-13.761,00</b>	<b>-14.100</b>	<b>-12.437,00</b>	<b>-1.663,00</b>		
5303000	Nebenerlöse aus Veranstaltungen		-50		-50,00		
5309903	Gebühren für Leihinstrumente	-13.761,00	-14.000	-12.222,00	-1.778,00		
5309904	Eintrittsgelder		-50		-50,00		
5399004	Ersätze			-215,00	215,00		
<b>10</b>	<b>Summe der ordentlichen Erträge (Pos. 1 - 9)</b>	<b>-451.059,63</b>	<b>-405.630</b>	<b>-439.572,78</b>	<b>33.942,78</b>		
<b>11</b>	<b>Personalaufwendungen</b>	<b>720.738,81</b>	<b>744.256</b>	<b>736.132,75</b>	<b>8.123,25</b>		
6201000	Entg. für geleist. Arbeitszeit (einschl. Zulagen)	403.097,78	410.700	410.205,93	494,07		
6290004	Engelte für Lehrer	198.654,36	210.000	210.545,20	-545,20		
6290005	Musikpädagogisches Projekt	4.749,35	7.936		7.936,00		
6401000	AG-Anteil zur Sozialvers. Entgeltbereich	79.594,45	80.550	80.892,94	-342,94		
6470000	Zukunftssicherung/Zusatzversorg. Entgeltbereich	34.069,67	34.570	33.772,18	797,82		
6491000	Beihilfen Entgeltbereich	6,20	500		500,00		
6550000	Aufwendungen für Dienstjubiläen u.ä.	567,00		716,50	-716,50		
<b>12</b>	<b>Versorgungsaufwendungen</b>						
<b>13</b>	<b>Aufwendungen für Sach- und Dienstleistungen</b>	<b>36.904,80</b>	<b>42.133</b>	<b>33.079,62</b>	<b>9.053,38</b>		
6010101	Geschäftsausgaben	3.581,85	1.200	3.250,42	-2.050,42		
6011000	Lehr- und Unterrichtsmittel	1.096,39	580	220,22	359,78		
6050001	Energie, Wasser, Abwasser BWST Kämmereiamt		16.000		16.000,00		
6051000	Strom	2.382,41		2.453,73	-2.453,73		
6053000	Fernwärme	4.596,10		4.373,89	-4.373,89		
6056000	Wasser	602,73		608,11	-608,11		
6057000	Abwasser	322,81		312,28	-312,28		
6057001	Niederschlagsgebühr	451,99		451,99	-451,99		
6161000	Instandh. Gebäude, Außenanl. (Bauunterhaltung)	1.113,36	200		200,00		
6163000	Instandh. von Einrichtungen und Ausstattungen	4.756,46	7.000	3.419,72	3.580,28		
6173000	Fremdreinigung	4.702,79					
6179014	EDV-Dienstleistungen	791,85	1.100	862,75	237,25		

## Teilergebnisrechnung Produkt 04.2630.01 Musikschule

Stadt Viernheim

Nr.	Bezeichnung	Ergebnis 2016	Fortg. Ansatz + Reste 2017	Ergebnis 2017	Vergl. Ansatz- Ergebnis 2017		
6730000	Gebühren	35,00	40	35,00	5,00		
6832000	Telefonkosten	78,69	100	75,90	24,10		
6850099	Reisekosten	1.555,97	800	1.452,70	-652,70		
6861007	Werbung	310,07	400	370,24	29,76		
6880000	Aufw. für Fort- und Weiterbildung	977,03	1.500	543,47	956,53		
6909001	Künstlersozialversicherung	7.803,41	10.900	11.361,78	-461,78		
6910003	Beiträge an Verbände und Gema	1.492,69	1.313	1.787,37	-474,37		
6993016	Veranstaltungen	253,20	1.000	1.500,05	-500,05		
<b>14</b>	<b>Abschreibungen</b>	<b>12.800,39</b>	<b>19.753</b>	<b>10.544,09</b>	<b>9.208,91</b>		
<b>15</b>	<b>Aufw.f. Zuweisungen und Zuschüsse s.bes.Finanzaufw</b>	<b>12.233,16</b>	<b>16.000</b>	<b>11.167,83</b>	<b>4.832,17</b>		
7119003	Stipendien zum Besuch der Musikschule	12.233,16	16.000	11.167,83	4.832,17		
<b>16</b>	<b>Steueraufw.einschl.Aufw.a.ges.Uml.verpfl.</b>						
<b>17</b>	<b>Transferaufwendungen</b>						
<b>18</b>	<b>Sonstige ordentliche Aufwendungen</b>						
<b>19</b>	<b>Summe der ordentlichen Aufwendungen (Pos. 11 - 18)</b>	<b>782.677,16</b>	<b>822.142</b>	<b>790.924,29</b>	<b>31.217,71</b>		
<b>20</b>	<b>Verwaltungsergebnis (Pos. 10 ./ . Ps. 19)</b>	<b>331.617,53</b>	<b>416.512</b>	<b>351.351,51</b>	<b>65.160,49</b>		
<b>21</b>	<b>Finanzerträge</b>						
<b>22</b>	<b>Zinsen und ähnliche Aufwendungen</b>						
<b>23</b>	<b>Finanzergebnis (Pos. 21 - Pos. 22)</b>						
<b>24</b>	<b>Ordentliches Ergebnis (Pos. 20 + Pos. 23)</b>	<b>331.617,53</b>	<b>416.512</b>	<b>351.351,51</b>	<b>65.160,49</b>		
<b>25</b>	<b>Außerordentliche Erträge</b>	<b>-121,52</b>					
5989000	sonstige periodenfremde Erträge	-121,52					
<b>26</b>	<b>Außerordentliche Aufwendungen</b>	<b>501,27</b>					
7971000	Strom - periodenfremd -	-155,87					
7973000	Fernwärme - periodenfremd -	619,64					
7976000	Wasser - periodenfremd -	1,94					
7977000	Abwasser - periodenfremd -	35,27					
7977001	Niederschlagsgebühr - periodenfremd -	0,29					
<b>27</b>	<b>Außerordentliches Ergebnis (Pos. 25 ./ . Pos. 26)</b>	<b>379,75</b>					
<b>28</b>	<b>Jahresergebnis vor intern.Leistungsbez.</b>	<b>331.997,28</b>	<b>416.512</b>	<b>351.351,51</b>	<b>65.160,49</b>		
<b>29</b>	<b>Erträge der internen Leistungsbeziehungen</b>						
9002000	Erträge a. ILV (kalk. Zinsen)						
9002001	Miete für Räume KuBuS						
<b>30</b>	<b>Aufwendungen der internen Leistungsbeziehungen</b>	<b>40.641,36</b>	<b>45.681</b>	<b>45.681,29</b>	<b>-0,29</b>		
9001001	Mieten (Bürgerhaus)	40.641,36	45.681	45.681,29	-0,29		
<b>31</b>	<b>Saldo der internen Leistungsbeziehungen</b>	<b>40.641,36</b>	<b>45.681</b>	<b>45.681,29</b>	<b>-0,29</b>		
<b>32</b>	<b>Jahresergebnis nach internen Leistungsbeziehungen</b>	<b>372.638,64</b>	<b>462.193</b>	<b>397.032,80</b>	<b>65.160,20</b>		

**Teilergebnisrechnung Produkt 04.2630.01 Musikschule**

Stadt Viernheim

Nr.	Bezeichnung	Ergebnis 2016	Fortg. Ansatz + Reste 2017	Ergebnis 2017	Vergl. Ansatz- Ergebnis 2017		
<b>50</b>	<b>Ergebnisverwendung</b>						
51	Zuführung zur Rücklage						
3409100	Zuführung zur Rücklage a. d. ordentl. Ergebnis						
3419100	Zuführung zur Rückl. a. d. außerordentl. Ergebnis						
52	Auflösung aus der Rücklage						
3409200	Auflösung der Rücklage i. d. ordentl. Ergebnis						
3419200	Auflösung der Rückl. i. d. außerordentl. Ergebnis						
<b>59</b>	<b>Jahresergebnis nach Verwendung</b>	<b>372.638,64</b>	<b>462.193</b>	<b>397.032,80</b>	<b>65.160,20</b>		

**Teilergebnisrechnung Produkt 04.2710.01 VHS**

Stadt Viernheim

Nr.	Bezeichnung	Ergebnis 2016	Fortg. Ansatz + Reste 2017	Ergebnis 2017	Vergl. Ansatz- Ergebnis 2017		
<b>01</b>	<b>Privatrechtliche Leistungsentgelte</b>						
<b>02</b>	<b>Öffentlich-rechtliche Leistungsentgelte</b>						
<b>03</b>	<b>Kostensatzleistungen und -erstattungen</b>		<b>-10.000</b>		<b>-10.000,00</b>		
5490006	Einnahme a. Teilnahm.beitr. f. Studienreisen etc.		-10.000		-10.000,00		
<b>04</b>	<b>Bestandsveränderungen und andere akt. Eigenleistg.</b>						
<b>05</b>	<b>Steuern steuerähnl. Ertr.einschl.Ertr.aus ges.Uml.</b>						
<b>06</b>	<b>Erträge aus Transferleistungen</b>						
<b>07</b>	<b>Ertr.a.Zuweisgn.u.Zusch.f.lfd.Zwecke u.allg.Uml.</b>	<b>-21.142,70</b>	<b>-21.000</b>	<b>-25.086,11</b>	<b>4.086,11</b>		
5421002	Zuweisung d. Landes zu d. Personal- und Sachkosten	-21.142,70	-21.000	-25.086,11	4.086,11		
<b>08</b>	<b>Ertr.a.Aufl.v.Sonderp.a.Inv.zuw.-zusch.u.-Beitr.</b>						
<b>09</b>	<b>Sonstige ordentliche Erträge</b>	<b>-127.247,34</b>	<b>-162.850</b>	<b>-112.098,30</b>	<b>-50.751,70</b>		
5300140	Nutzungsentgelt "Altes Kino"	-840,00	-1.000	-935,00	-65,00		
5309904	Eintrittsgelder		-350		-350,00		
5309905	Gebühren für Kurse und Seminare	-116.041,50	-150.000	-103.906,26	-46.093,74		
5309906	Gebühren aus Auftragsmaßnahmen	-5.740,80	-6.000	-3.370,00	-2.630,00		
5309907	Eintrittsgelder VHS	-356,00	-1.000		-1.000,00		
5309908	Prüfungs- und Zeugnisgebühren	-39,00	-800	-12,00	-788,00		
5309915	Werbung/Inserate im Arbeitsplan	-3.262,00	-3.300	-3.007,00	-293,00		
5392000	Eigenbeteil. Wahlleistungen § 6a HBeihVO Aktive	-68,04		-68,04	68,04		
5399004	Ersätze	-900,00	-400	-800,00	400,00		
<b>10</b>	<b>Summe der ordentlichen Erträge (Pos. 1 - 9)</b>	<b>-148.390,04</b>	<b>-193.850</b>	<b>-137.184,41</b>	<b>-56.665,59</b>		
<b>11</b>	<b>Personalaufwendungen</b>	<b>245.154,41</b>	<b>277.200</b>	<b>250.397,61</b>	<b>26.802,39</b>		
6201000	Entg. für geleist. Arbeitszeit (einschl. Zulagen)	105.913,81	109.450	115.790,02	-6.340,02		
6290006	Entgelte für Lehrer der div. Kurse und Seminare	87.598,01	110.000	82.110,08	27.889,92		
6290007	Aufwand für Auftragsmaßnahmen	3.968,00	5.000	1.623,76	3.376,24		
6290011	Honorare für Vorträge bei Veranstaltungen	120,00	2.320	350,00	1.970,00		
6301000	Dienst-, Amtsbezüge einschl. tarifl. Zulagen	18.344,82	18.620	18.620,16	-0,16		
6401000	AG-Anteil zur Sozialvers. Entgeltbereich	19.453,69	21.480	20.895,78	584,22		
6470000	Zukunftssicherung/Zusatzversorg. Entgeltbereich	8.899,75	9.220	9.697,08	-477,08		
6490100	Beihilfen Bezügebereich	844,17	960	1.035,13	-75,13		
6491000	Beihilfen Entgeltbereich	12,16	150		150,00		
6550000	Aufwendungen für Dienstjubiläen u.ä.			275,60	-275,60		
<b>12</b>	<b>Versorgungsaufwendungen</b>	<b>11.092,34</b>	<b>11.726</b>	<b>12.554,84</b>	<b>-828,84</b>		
6450100	Aufw. an Versorgungskassen Beamte	3.375,34	3.460	3.442,84	17,16		
6460100	Zuführung zu Pensionsrückstellungen	6.264,00	6.731	7.577,00	-846,00		
6461000	Zuführung zu Beihilferückstellungen	1.453,00	1.535	1.535,00			
<b>13</b>	<b>Aufwendungen für Sach- und Dienstleistungen</b>	<b>77.734,01</b>	<b>91.110</b>	<b>82.999,79</b>	<b>8.110,21</b>		
6010101	Geschäftsausgaben	5.692,17	7.700	6.287,77	1.412,23		
6011000	Lehr- und Unterrichtsmittel	1.125,41	1.700	420,17	1.279,83		
6050001	Energie, Wasser, Abwasser BWST Kämmereiamt		17.000		17.000,00		

**Teilergebnisrechnung Produkt 04.2710.01 VHS**

Stadt Viernheim

Nr.	Bezeichnung	Ergebnis 2016	Fortg. Ansatz + Reste 2017	Ergebnis 2017	Vergl. Ansatz- Ergebnis 2017		
6051000	Strom	2.382,41		2.453,73	-2.453,73		
6053000	Fernwärme	4.596,01		4.373,89	-4.373,89		
6056000	Wasser	602,74		608,12	-608,12		
6057000	Abwasser	322,80		312,27	-312,27		
6057001	Niederschlagsgebühr	452,00		452,00	-452,00		
6089000	übriger sonstiger Materialaufwand			14,72	-14,72		
6161000	Instandh. Gebäude, Außenanl. (Bauunterhaltung)	4.123,55	1.100	3.223,51	-2.123,51		
6163000	Instandh. von Einrichtungen und Ausstattungen	13.135,03	6.000	8.980,64	-2.980,64		
6173000	Fremdreinigung	9.496,18		19.299,14	-19.299,14		
6701002	Miete für Fernsprechanlage	2.497,92	2.600	2.428,65	171,35		
6701012	Miete Gymnastikhalle "Altes Kino"	22.970,40	23.400	23.206,68	193,32		
6710002	Leasing von PC	2.032,88	2.300	2.032,88	267,12		
6730000	Gebühren	34,96	260	34,96	225,04		
6832000	Telefonkosten	1.575,83	3.000	1.557,34	1.442,66		
6850099	Reisekosten	287,17	400	354,60	45,40		
6861008	Werbung VHS	3.858,09	11.000	3.614,35	7.385,65		
6880000	Aufw. für Fort- und Weiterbildung	211,02	400	1.173,76	-773,76		
6909001	Künstlersozialversicherung	96,72	100	8,32	91,68		
6910003	Beiträge an Verbände und Gema	1.721,17	2.100	1.708,69	391,31		
6993037	Sachkosten für Vorträge, Tagesseminare etc.	399,52	1.500	252,38	1.247,62		
6993038	Aufwendungen für Studienreisen etc.		8.000		8.000,00		
6993040	sonstige Ausstellungen	29,75	800	59,50	740,50		
6993041	Konzert- u. Theaterveranstalt. u. Kulturprojekte	90,28	1.750	141,72	1.608,28		
<b>14</b>	<b>Abschreibungen</b>	<b>4.201,50</b>	<b>7.598</b>	<b>3.522,69</b>	<b>4.075,31</b>		
<b>15</b>	<b>Aufw.f. Zuweisungen und Zuschüsse s.bes.Finanzaufw</b>						
<b>16</b>	<b>Steueraufw.einschl.Aufw.a.ges.Uml.verpfl.</b>						
<b>17</b>	<b>Transferaufwendungen</b>						
<b>18</b>	<b>Sonstige ordentliche Aufwendungen</b>						
<b>19</b>	<b>Summe der ordentlichen Aufwendungen (Pos. 11 - 18)</b>	<b>338.182,26</b>	<b>387.634</b>	<b>349.474,93</b>	<b>38.159,07</b>		
<b>20</b>	<b>Verwaltungsergebnis (Pos. 10 ./ . Ps. 19)</b>	<b>189.792,22</b>	<b>193.784</b>	<b>212.290,52</b>	<b>-18.506,52</b>		
<b>21</b>	<b>Finanzerträge</b>						
<b>22</b>	<b>Zinsen und ähnliche Aufwendungen</b>						
<b>23</b>	<b>Finanzergebnis (Pos. 21 - Pos. 22)</b>						
<b>24</b>	<b>Ordentliches Ergebnis (Pos. 20 + Pos. 23)</b>	<b>189.792,22</b>	<b>193.784</b>	<b>212.290,52</b>	<b>-18.506,52</b>		
<b>25</b>	<b>Außerordentliche Erträge</b>						
<b>26</b>	<b>Außerordentliche Aufwendungen</b>	<b>501,27</b>					
7971000	Strom - periodenfremd -	-155,88					
7973000	Fernwärme - periodenfremd -	619,63					
7976000	Wasser - periodenfremd -	1,94					
7977000	Abwasser - periodenfremd -	35,28					



2017

<b>Teilergebnisrechnung Produkt 04.2710.01 VHS</b>							
Stadt Viernheim							
Nr.	Bezeichnung	Ergebnis 2016	Fortg. Ansatz + Reste 2017	Ergebnis 2017	Vergl. Ansatz- Ergebnis 2017		
7977001	Niederschlagsgebühr - periodenfremd -	0,30					
<b>27</b>	<b>Außerordentliches Ergebnis (Pos. 25 ./ . Pos. 26)</b>	<b>501,27</b>					
<b>28</b>	<b>Jahresergebnis vor intern.Leistungsbez.</b>	<b>190.293,49</b>	<b>193.784</b>	<b>212.290,52</b>	<b>-18.506,52</b>		
<b>29</b>	<b>Erträge der internen Leistungsbeziehungen</b>						
9002000	Erträge a. ILV (kalk. Zinsen)						
9002001	Miete für Räume KuBuS						
<b>30</b>	<b>Aufwendungen der internen Leistungsbeziehungen</b>	<b>24.369,92</b>	<b>26.293</b>	<b>26.292,88</b>	<b>0,12</b>		
9001001	Mieten (Bürgerhaus)	24.369,92	26.293	26.292,88	0,12		
<b>31</b>	<b>Saldo der internen Leistungsbeziehungen</b>	<b>24.369,92</b>	<b>26.293</b>	<b>26.292,88</b>	<b>0,12</b>		
<b>32</b>	<b>Jahresergebnis nach internen Leistungsbeziehungen</b>	<b>214.663,41</b>	<b>220.077</b>	<b>238.583,40</b>	<b>-18.506,40</b>		
<b>50</b>	<b>Ergebnisverwendung</b>						
51	Zuführung zur Rücklage						
3409100	Zuführung zur Rücklage a. d. ordentl. Ergebnis						
3419100	Zuführung zur Rückl. a. d. außerordentl. Ergebnis						
52	Auflösung aus der Rücklage						
3409200	Auflösung der Rücklage i. d. ordentl. Ergebnis						
3419200	Auflösung der Rückl. i. d. außerordentl. Ergebnis						
<b>59</b>	<b>Jahresergebnis nach Verwendung</b>	<b>214.663,41</b>	<b>220.077</b>	<b>238.583,40</b>	<b>-18.506,40</b>		

**Produktbeschreibung Produkt 04.2710.01 VHS**

Stadt Viernheim

**Produktbereich** 04 Kultur und Wissenschaft  
**Produktgruppe** 04.2710 Volkshochschule  
**Produkt** 04.2710.01 VHS

**Produktinformation****Budgetverantwortung** BR 04.2710.01 Klaus-Dieter Stöppel

**Produktbeschreibung** Bildungs-, Studien- und Lernberatung, Kulturveranstaltungen und Vorträge, Kursleiter-/Kursleiterinnenbetreuung  
 Betreuung des Sozial- und Kulturausschusses, Bearbeitung und Abwicklung von Stipendienanträgen, Organisation und Durchführung von Studienfahrten, verwaltungsmäßige Betreuung der Musikschule, VHS-Kursanmeldung und -abmeldung, VHS-Programmplanung, VHS-Teilnehmerberatung und -verwaltung, Weiterbildungsentwicklungspläne, Zusammenarbeit mit Einrichtungen des kulturellen, sozialen und schulischen Lebens.

Kennzahlen	Ist 2012	Ist 2013	Ist 2014	Ist 2015
<b>Gesamtanzahl der Kurse</b>	<b>273</b>	<b>236</b>	<b>233</b>	<b>247</b>
davon %-Anteil Gesellschaft/Politik/Umwelt	7,33	8,90	10,30	10,12
davon %-Anteil Kultur/Gestalten	14,65	11,86	9,87	12,55
davon %-Anteil Gesundheit	39,93	41,53	43,78	42,51
davon %-Anteil Sprachen	24,18	24,58	21,03	21,46
davon %-Anteil Arbeit/Beruf	12,82	11,86	14,59	12,55
davon %-Anteil Grundbildung/Schulabschlüsse	1,10	1,27	0,43	0,81
<b>Gesamtanzahl der Belegungen</b>	<b>2.789</b>	<b>2.404</b>	<b>2.321</b>	<b>2.629</b>
davon %-Anteil Gesellschaft/Politik/Umwelt	8,39	11,15	11,76	17,15
davon %-Anteil Kultur/Gestalten	14,20	12,94	11,29	11,37
davon %-Anteil Gesundheit	47,58	48,96	50,19	46,18
davon %-Anteil Sprachen	18,68	18,51	16,93	15,48
davon %-Anteil Arbeit/Beruf	9,54	7,24	9,26	8,94
davon %-Anteil Grundbildung/Schulabschlüsse	1,61	1,21	0,56	0,87
<b>Einzelveranstaltungen und Vortragsreihen</b>	<b>32</b>	<b>26</b>	<b>26</b>	<b>31</b>
<b>Studienreisen</b>	<b>0</b>	<b>1</b>	<b>0</b>	<b>1</b>
<b>Selbstveranstaltete Ausstellungen</b>	<b>6</b>	<b>2</b>	<b>3</b>	<b>2</b>

## Teilergebnisrechnung Produkt 04.2720.01 Stadtbücherei

Stadt Viernheim

Nr.	Bezeichnung	Ergebnis 2016	Fortg. Ansatz + Reste 2017	Ergebnis 2017	Vergl. Ansatz- Ergebnis 2017		
<b>01</b>	<b>Privatrechtliche Leistungsentgelte</b>						
<b>02</b>	<b>Öffentlich-rechtliche Leistungsentgelte</b>						
<b>03</b>	<b>Kostenersatzleistungen und -erstattungen</b>						
<b>04</b>	<b>Bestandsveränderungen und andere akt. Eigenleistg.</b>						
<b>05</b>	<b>Steuern steuerähnl. Ertr.einschl.Ertr.aus ges.Uml.</b>						
<b>06</b>	<b>Erträge aus Transferleistungen</b>						
<b>07</b>	<b>Ertr.a.Zuweisgn.u.Zusch.f.frd.Zwecke u.allg.Uml.</b>	<b>-12.244,00</b>	<b>-3.222</b>	<b>-4.276,14</b>	<b>1.054,14</b>		
5410300	Sonstige Zuweisungen des Landes	-5.800,00					
5423001	Zuweisung von LWV	-6.444,00	-3.222	-4.276,14	1.054,14		
<b>08</b>	<b>Ertr.a.Aufl.v.Sonderp.a.Inv.zuw.-zusch.u.-Beitr.</b>	<b>-13.265,00</b>	<b>-12.639</b>	<b>-13.673,00</b>	<b>1.034,00</b>		
<b>09</b>	<b>Sonstige ordentliche Erträge</b>	<b>-12.355,82</b>	<b>-12.950</b>	<b>-12.258,69</b>	<b>-691,31</b>		
5309904	Eintrittsgelder		-50		-50,00		
5309909	Benutzungsgebühren	-9.679,81	-10.000	-8.444,80	-1.555,20		
5309916	Erlös aus Verkauf von Büchern	-709,50	-400	-723,60	323,60		
5399004	Ersätze	-1.966,51	-2.500	-3.090,29	590,29		
<b>10</b>	<b>Summe der ordentlichen Erträge (Pos. 1 - 9)</b>	<b>-37.864,82</b>	<b>-28.811</b>	<b>-30.207,83</b>	<b>1.396,83</b>		
<b>11</b>	<b>Personalaufwendungen</b>	<b>318.973,88</b>	<b>332.590</b>	<b>318.908,01</b>	<b>13.681,99</b>		
6201000	Entg. für geleist. Arbeitszeit (einschl. Zulagen)	249.449,84	259.440	249.002,15	10.437,85		
6401000	AG-Anteil zur Sozialvers. Entgeltbereich	48.972,01	50.910	49.006,27	1.903,73		
6470000	Zukunftssicherung/Zusatzversorg. Entgeltbereich	20.550,66	21.840	20.864,29	975,71		
6491000	Beihilfen Entgeltbereich	1,37	400		400,00		
6550000	Aufwendungen für Dienstjubiläen u.ä.			35,30	-35,30		
<b>12</b>	<b>Versorgungsaufwendungen</b>						
<b>13</b>	<b>Aufwendungen für Sach- und Dienstleistungen</b>	<b>127.082,17</b>	<b>176.170</b>	<b>120.567,25</b>	<b>55.602,75</b>		
6010101	Geschäftsausgaben	151,39	942	115,12	826,88		
6050001	Energie, Wasser, Abwasser BWST Kämmeriamt		49.000		49.000,00		
6051000	Strom	7.037,52		6.395,11	-6.395,11		
6053000	Fernwärme	15.933,47		16.345,41	-16.345,41		
6056000	Wasser	172,57		187,13	-187,13		
6057000	Abwasser	114,00		121,50	-121,50		
6057001	Niederschlagsgebühr	728,16		728,16	-728,16		
6089000	übriger sonstiger Materialaufwand	334,49		36,16	-36,16		
6089004	Anschaffung von Büchern	22.748,25	19.000	18.228,86	771,14		
6089005	Erwerb von Zeitungen und Zeitschriften	4.589,07	4.100	4.626,70	-526,70		
6161000	Instandh. Gebäude, Außenanl. (Bauunterhaltung)	34.793,88	78.000	36.155,71	41.844,29		
6163000	Instandh. von Einrichtungen und Ausstattungen	15.998,25	13.500	12.651,81	848,19		
6163001	Instandh. von Büchern, Ersatzbeschaffungen	1.683,33	2.300	2.021,15	278,85		
6171000	Aufwendungen für Fremdensorgung	208,01		197,06	-197,06		
6173000	Fremdreinigung	16.085,40		16.282,62	-16.282,62		
6179013	Vernetzungskosten (Internetportal)	737,95	1.000	691,86	308,14		
6701002	Miete für Fernsprechanlage	832,68	900	809,55	90,45		

**Teilergebnisrechnung Produkt 04.2720.01 Stadtbücherei**

Stadt Viernheim

Nr.	Bezeichnung	Ergebnis 2016	Fortg. Ansatz + Reste 2017	Ergebnis 2017	Vergl. Ansatz- Ergebnis 2017		
6730000	Gebühren	676,20		676,20	-676,20		
6790007	Lesewettbewerbe, Dichterlesungen etc.	535,00	700	675,67	24,33		
6831000	Datenübertragungskosten	573,96	800	573,96	226,04		
6832000	Telefonkosten	904,61	1.000	870,70	129,30		
6850099	Reisekosten	279,29	200	312,43	-112,43		
6861005	Öffentlichkeitsarbeit für Projekte	357,00	1.500	304,00	1.196,00		
6880000	Aufw. für Fort- und Weiterbildung	96,13	1.000		1.000,00		
6900002	Grundsteuer, Versicherungen und sonstige Abgaben		2.100		2.100,00		
6909000	Beiträge für sonstige Versicherungen	1.334,40		1.365,50	-1.365,50		
6910000	Beitr. Wirtschaftsverb. & Berufsvertr., sonst. Vereinigungen	177,16	128	194,88	-66,88		
<b>14</b>	<b>Abschreibungen</b>	<b>25.836,67</b>	<b>27.284</b>	<b>27.273,42</b>	<b>10,58</b>		
<b>15</b>	<b>Aufw.f. Zuweisungen und Zuschüsse s.bes.Finanzaufw</b>						
<b>16</b>	<b>Steueraufw.einschl.Aufw.a.ges.Uml.verpfl.</b>						
<b>17</b>	<b>Transferaufwendungen</b>						
<b>18</b>	<b>Sonstige ordentliche Aufwendungen</b>						
<b>19</b>	<b>Summe der ordentlichen Aufwendungen (Pos. 11 - 18)</b>	<b>471.892,72</b>	<b>536.044</b>	<b>466.748,68</b>	<b>69.295,32</b>		
<b>20</b>	<b>Verwaltungsergebnis (Pos. 10 ./ . Ps. 19)</b>	<b>434.027,90</b>	<b>507.233</b>	<b>436.540,85</b>	<b>70.692,15</b>		
<b>21</b>	<b>Finanzerträge</b>						
<b>22</b>	<b>Zinsen und ähnliche Aufwendungen</b>						
<b>23</b>	<b>Finanzergebnis (Pos. 21 - Pos. 22)</b>						
<b>24</b>	<b>Ordentliches Ergebnis (Pos. 20 + Pos. 23)</b>	<b>434.027,90</b>	<b>507.233</b>	<b>436.540,85</b>	<b>70.692,15</b>		
<b>25</b>	<b>Außerordentliche Erträge</b>						
<b>26</b>	<b>Außerordentliche Aufwendungen</b>	<b>2.202,03</b>					
7971000	Strom - periodenfremd -	-539,66					
7973000	Fernwärme - periodenfremd -	2.738,29					
7976000	Wasser - periodenfremd -	-17,10					
7977000	Abwasser - periodenfremd -	-5,00					
7977001	Niederschlagsgebühr - periodenfremd -	-1,84					
7978000	Gebühren - periodenfremd -	27,34					
<b>27</b>	<b>Außerordentliches Ergebnis (Pos. 25 ./ . Pos. 26)</b>	<b>2.202,03</b>					
<b>28</b>	<b>Jahresergebnis vor intern.Leistungsbez.</b>	<b>436.229,93</b>	<b>507.233</b>	<b>436.540,85</b>	<b>70.692,15</b>		
<b>29</b>	<b>Erträge der internen Leistungsbeziehungen</b>						
9002000	Erträge a. ILV (kalk. Zinsen)						
9002001	Miete für Räume KuBuS						
<b>30</b>	<b>Aufwendungen der internen Leistungsbeziehungen</b>						
<b>31</b>	<b>Saldo der internen Leistungsbeziehungen</b>						

**Teilergebnisrechnung Produkt 04.2720.01 Stadtbücherei**

Stadt Viernheim

Nr.	Bezeichnung	Ergebnis 2016	Fortg. Ansatz + Reste 2017	Ergebnis 2017	Vergl. Ansatz- Ergebnis 2017		
<b>32</b>	<b>Jahresergebnis nach internen Leistungsbeziehungen</b>	<b>436.229,93</b>	<b>507.233</b>	<b>436.540,85</b>	<b>70.692,15</b>		
<b>50</b>	<b>Ergebnisverwendung</b>						
51	Zuführung zur Rücklage						
3409100	Zuführung zur Rücklage a. d. ordentl. Ergebnis						
3419100	Zuführung zur Rückl. a. d. außerordentl. Ergebnis						
52	Auflösung aus der Rücklage						
3409200	Auflösung der Rücklage i. d. ordentl. Ergebnis						
3419200	Auflösung der Rückl. i. d. außerordentl. Ergebnis						
<b>59</b>	<b>Jahresergebnis nach Verwendung</b>	<b>436.229,93</b>	<b>507.233</b>	<b>436.540,85</b>	<b>70.692,15</b>		

**Produktbeschreibung Produkt 04.2720.01 Stadtbücherei**

Stadt Viernheim

Produktbereich 04 Kultur und Wissenschaft  
 Produktgruppe 04.2720 Büchereien  
 Produkt 04.2720.01 Stadtbücherei

**Produktinformation**

**Budgetverantwortung** BR 01.1110.07 Herbert Scholz  
 BR 04.2720.01 Evira Gangnus-Reeb

**Produktbeschreibung** - Anschaffung und Ausleihe von Medien  
 - Leseförderung, Sprachförderung, Literaturförderung  
 - Förderung des lebenslangen Lernens, von Aus- und Weiterbildung, Informations- und Medienkompetenz, Kulturarbeit, Meinungsbildung und sinnvolle Freizeitgestaltung  
 - Kommunikationszentrum und Treffpunkt für die Bevölkerung

Kennzahlen	Ist 2012	Ist 2013	Ist 2014	Ist 2015
<b>Medienbestand</b>	<b>44.982</b>	<b>46.880</b>	<b>46.508</b>	<b>46.024</b>
<i>-Bereitstellung und Pflege der Medien</i>				
davon %-Anteil Kinder- und Jugendmedien	25,8	26,8	27,3	26,8
davon %-Anteil Sachliteratur	37,4	37,1	35,7	35,8
davon %-Anteil Belletristik	20,3	18,6	19,2	19,5
davon %-Anteil Zeitschriften	2,1	2	2	2,1
davon %-Anteil Non-Book Medien	14,4	15,5	15,8	15,8
<b>Entleihungen</b>	<b>110.743</b>	<b>108.337</b>	<b>106.364</b>	<b>106.739</b>
<i>-Entleihung, Rückgabe u. evtl. Mahnverfahren</i>				
davon %-Anteil Kinder- und Jugendmedien	26,4	26,7	26,8	27,3
davon %-Anteil Sachliteratur	21,9	22	22,8	22,2
davon %-Anteil Belletristik	20,5	20,3	19,7	19,4
davon %-Anteil Zeitschriften	7,5	7,5	8	7,8
davon %-Anteil Non-Book Medien	23,7	23,5	22,7	23,3
<b>Neu- und Ersatzbeschaffung von Medien</b>	<b>3.331</b>	<b>4.421</b>	<b>3.594</b>	<b>2.974</b>
<i>-Auswahl, Aufbereitung u. Katalogisierung</i>				
<b>Besucher</b>	<b>49.215</b>	<b>49.169</b>	<b>48.246</b>	<b>47.599</b>
<i>-Beratung u. Förderung v. Informations- u. Medienkompetenz</i>				
<b>Bestandspflege/ausgesonderte Medieneinheiten</b>	<b>4.251</b>	<b>2.523</b>	<b>3.966</b>	<b>3.458</b>
<b>Veranstaltungen, Führungen, Ausstellungen</b>	<b>107</b>	<b>114</b>	<b>113</b>	<b>116</b>
<i>-Vorbereitung und Durchführung</i>				
davon Einführung in Bibliotheksbenutzung	43	31	30	40
davon für Kinder- und Jugendliche	13	13	23	22
davon für Erwachsene	7	6	6	5
davon Ausstellungen	41	62	52	46
davon Sonstige	3	2	2	3

## Teilergebnisrechnung Produkt 04.2810.01 Kulturscheune

Stadt Viernheim

Nr.	Bezeichnung	Ergebnis 2016	Fortg. Ansatz + Reste 2017	Ergebnis 2017	Vergl. Ansatz- Ergebnis 2017		
<b>01</b>	<b>Privatrechtliche Leistungsentgelte</b>						
<b>02</b>	<b>Öffentlich-rechtliche Leistungsentgelte</b>						
<b>03</b>	<b>Kostenersatzleistungen und -erstattungen</b>						
<b>04</b>	<b>Bestandsveränderungen und andere akt. Eigenleistg.</b>						
<b>05</b>	<b>Steuern steuerähnl. Ertr.einschl.Ertr.aus ges.Uml.</b>						
<b>06</b>	<b>Erträge aus Transferleistungen</b>						
<b>07</b>	<b>Ertr.a.Zuweisgn.u.Zusch.f.frd.Zwecke u.allg.Uml.</b>						
<b>08</b>	<b>Ertr.a.Aufl.v.Sonderp.a.Inv.zuw.-zusch.u.-Beitr.</b>						
<b>09</b>	<b>Sonstige ordentliche Erträge</b>	<b>-600,00</b>	<b>-1.200</b>	<b>-910,00</b>	<b>-290,00</b>		
5300123	Mieten	-600,00	-800	-910,00	110,00		
5309904	Eintrittsgelder		-400		-400,00		
<b>10</b>	<b>Summe der ordentlichen Erträge (Pos. 1 - 9)</b>	<b>-600,00</b>	<b>-1.200</b>	<b>-910,00</b>	<b>-290,00</b>		
<b>11</b>	<b>Personalaufwendungen</b>	<b>13.137,38</b>	<b>13.830</b>	<b>14.313,78</b>	<b>-483,78</b>		
6201000	Entg. für geleist. Arbeitszeit (einschl. Zulagen)	10.475,17	10.780	11.478,68	-698,68		
6401000	AG-Anteil zur Sozialvers. Entgeltbereich	1.787,56	2.140	1.877,87	262,13		
6470000	Zukunftssicherung/Zusatzversorg. Entgeltbereich	872,15	910	951,93	-41,93		
6491000	Beihilfen Entgeltbereich	2,50					
6550000	Aufwendungen für Dienstjubiläen u.ä.			5,30	-5,30		
<b>12</b>	<b>Versorgungsaufwendungen</b>						
<b>13</b>	<b>Aufwendungen für Sach- und Dienstleistungen</b>	<b>5.305,25</b>	<b>6.200</b>	<b>6.762,73</b>	<b>-562,73</b>		
6050001	Energie, Wasser, Abwasser BWST Kämmereiamt		800		800,00		
6081000	Reinigungsmaterial	24,53		19,98	-19,98		
6790008	Bewirtschaftung	3.558,60	3.650	3.558,60	91,40		
6850099	Reisekosten	26,31		35,32	-35,32		
6880000	Aufw. für Fort- und Weiterbildung	1,20					
6993017	Veranstaltungen etc.	1.694,61	1.750	3.148,83	-1.398,83		
<b>14</b>	<b>Abschreibungen</b>	<b>2.324,12</b>	<b>2.756</b>	<b>941,00</b>	<b>1.815,00</b>		
<b>15</b>	<b>Aufw.f. Zuweisungen und Zuschüsse s.bes.Finanzaufw</b>						
<b>16</b>	<b>Steueraufw.einschl.Aufw.a.ges.Uml.verpfl.</b>						
<b>17</b>	<b>Transferaufwendungen</b>						
<b>18</b>	<b>Sonstige ordentliche Aufwendungen</b>						
<b>19</b>	<b>Summe der ordentlichen Aufwendungen (Pos. 11 - 18)</b>	<b>20.766,75</b>	<b>22.786</b>	<b>22.017,51</b>	<b>768,49</b>		
<b>20</b>	<b>Verwaltungsergebnis (Pos. 10 ./ . Ps. 19)</b>	<b>20.166,75</b>	<b>21.586</b>	<b>21.107,51</b>	<b>478,49</b>		
<b>21</b>	<b>Finanzerträge</b>						
<b>22</b>	<b>Zinsen und ähnliche Aufwendungen</b>						
<b>23</b>	<b>Finanzergebnis (Pos. 21 - Pos. 22)</b>						

**Teilergebnisrechnung Produkt 04.2810.01 Kulturscheune**

Stadt Viernheim

Nr.	Bezeichnung	Ergebnis 2016	Fortg. Ansatz + Reste 2017	Ergebnis 2017	Vergl. Ansatz- Ergebnis 2017		
<b>24</b>	<b>Ordentliches Ergebnis (Pos. 20 + Pos. 23)</b>	<b>20.166,75</b>	<b>21.586</b>	<b>21.107,51</b>	<b>478,49</b>		
25	Außerordentliche Erträge						
26	Außerordentliche Aufwendungen						
27	Außerordentliches Ergebnis (Pos. 25 ./ Pos. 26)						
28	<b>Jahresergebnis vor intern.Leistungsbez.</b>	<b>20.166,75</b>	<b>21.586</b>	<b>21.107,51</b>	<b>478,49</b>		
29	<b>Erträge der internen Leistungsbeziehungen</b>						
9002000	Erträge a. ILV (kalk. Zinsen)						
9002001	Miete für Räume KuBuS						
30	<b>Aufwendungen der internen Leistungsbeziehungen</b>						
31	<b>Saldo der internen Leistungsbeziehungen</b>						
32	<b>Jahresergebnis nach internen Leistungsbeziehungen</b>	<b>20.166,75</b>	<b>21.586</b>	<b>21.107,51</b>	<b>478,49</b>		
50	<b>Ergebnisverwendung</b>						
51	Zuführung zur Rücklage						
3409100	Zuführung zur Rücklage a. d. ordentl. Ergebnis						
3419100	Zuführung zur Rückl. a. d. außerordentl. Ergebnis						
52	Auflösung aus der Rücklage						
3409200	Auflösung der Rücklage i. d. ordentl. Ergebnis						
3419200	Auflösung der Rückl. i. d. außerordentl. Ergebnis						
<b>59</b>	<b>Jahresergebnis nach Verwendung</b>	<b>20.166,75</b>	<b>21.586</b>	<b>21.107,51</b>	<b>478,49</b>		



**Teilergebnisrechnung Produkt 04.2810.02 Heimatpflege, Veranstalt. u. Städtepartnerschaften**

Stadt Viernheim

Nr.	Bezeichnung	Ergebnis 2016	Fortg. Ansatz + Reste 2017	Ergebnis 2017	Vergl. Ansatz- Ergebnis 2017		
<b>01</b>	<b>Privatrechtliche Leistungsentgelte</b>						
<b>02</b>	<b>Öffentlich-rechtliche Leistungsentgelte</b>						
<b>03</b>	<b>Kostenersatzleistungen und -erstattungen</b>	<b>-688,00</b>		<b>-205,00</b>	<b>205,00</b>		
5490007	Nebenerlöse aus Partnerschaften	-688,00		-205,00	205,00		
<b>04</b>	<b>Bestandsveränderungen und andere akt. Eigenleistg.</b>						
<b>05</b>	<b>Steuern steuerähnl. Ertr.einschl.Ertr.aus ges.Uml.</b>						
<b>06</b>	<b>Erträge aus Transferleistungen</b>						
<b>07</b>	<b>Ertr.a.Zuweisgn.u.Zusch.f.lfd.Zwecke u.allg.Uml.</b>	<b>-67.600,00</b>		<b>-13.040,00</b>	<b>13.040,00</b>		
5410101	Zuschuss von der Europäischen Union	-10.000,00					
5428003	Spenden	-57.600,00		-13.040,00	13.040,00		
<b>08</b>	<b>Ertr.a.Aufl.v.Sonderp.a.Inv.zuw.-zusch.u.-Beitr.</b>	<b>-125,00</b>	<b>-125</b>	<b>-125,00</b>			
<b>09</b>	<b>Sonstige ordentliche Erträge</b>	<b>-28.544,20</b>		<b>-9.850,50</b>	<b>9.850,50</b>		
5303002	Nebenerlöse aus 4nheimer Stadtfest	-18.955,20					
5399004	Ersätze	-9.589,00		-9.850,50	9.850,50		
<b>10</b>	<b>Summe der ordentlichen Erträge (Pos. 1 - 9)</b>	<b>-96.957,20</b>	<b>-125</b>	<b>-23.220,50</b>	<b>23.095,50</b>		
<b>11</b>	<b>Personalaufwendungen</b>	<b>4.800,00</b>	<b>4.800</b>	<b>4.800,00</b>			
6290012	Aufwendungen Stadtorchester	4.800,00	4.800	4.800,00			
<b>12</b>	<b>Versorgungsaufwendungen</b>						
<b>13</b>	<b>Aufwendungen für Sach- und Dienstleistungen</b>	<b>194.545,38</b>	<b>77.175</b>	<b>98.293,20</b>	<b>-21.118,20</b>		
6161010	Unterhaltung der Denkmäler	187,52	4.000		4.000,00		
6163000	Instandh. von Einrichtungen und Ausstattungen		300	1.469,65	-1.169,65		
6790009	Durchführung eines Fastnachtsumzugs	4.730,86		41,65	-41,65		
6910000	Beitr. Wirtschaftsverb. & Berufsvertr. sonst. Vereinigungen	75,00	75	90,00	-15,00		
6993001	Durchführung 4nheimer Stadtfest	84.801,10		86,33	-86,33		
6993002	Ausschmückung der Innenstadt in der Weihnachtszeit	14.520,53	18.500	27.126,65	-8.626,65		
6993004	Durchführung eines Weihnachtsmarktes	28.796,31	28.000	28.339,05	-339,05		
6993019	Aufw. f. Partnerschaftsst. u. sonst. intern. Kont.	9.553,11	19.000	10.441,95	8.558,05		
6993020	Partnerschaftsfeier	19.269,15					
6993025	Aufwand für gem. Veranstaltungen Stadt u.a.	32.254,80	6.000	30.290,92	-24.290,92		
6993042	Unterhaltung der Anschlagtafeln		300		300,00		
6993062	Projekte u. Aktionen Tourismus u. Naherholung	357,00	1.000	407,00	593,00		
<b>14</b>	<b>Abschreibungen</b>	<b>203,95</b>	<b>250</b>	<b>1.256,05</b>	<b>-1.006,05</b>		
<b>15</b>	<b>Aufw.f. Zuweisungen und Zuschüsse s.bes.Finanzaufw</b>	<b>21.658,29</b>	<b>28.150</b>	<b>24.936,24</b>	<b>3.213,76</b>		
7119004	Zuschuss an kulturelle Vereine bei Jubiläen	300,00	400	400,00			
7119019	Zuschuss an tierhaltende Vereine f. lfd. Betrieb	10.720,00	8.800	10.714,00	-1.914,00		
7119020	Zuschuss an tierhaltende Vereine bei Jubiläen	400,00	200		200,00		
7128010	Lfd. Zuschuss an kulturelle Vereine und Gruppen	10.238,29	16.250	11.322,24	4.927,76		
7128051	Zuschuss an Verein Chaiselongue		2.500	2.500,00			

**Teilergebnisrechnung Produkt 04.2810.02 Heimatpflege, Veranstalt. u. Städtepartnerschaften**

Stadt Viernheim

Nr.	Bezeichnung	Ergebnis 2016	Fortg. Ansatz + Reste 2017	Ergebnis 2017	Vergl. Ansatz- Ergebnis 2017		
16	Steueraufw.einschl.Aufw.a.ges.Uml.verpfl.						
17	Transferaufwendungen						
18	Sonstige ordentliche Aufwendungen						
19	<b>Summe der ordentlichen Aufwendungen (Pos. 11 - 18)</b>	221.207,62	110.375	129.285,49	-18.910,49		
20	<b>Verwaltungsergebnis (Pos. 10 ./ . Ps. 19)</b>	124.250,42	110.250	106.064,99	4.185,01		
21	Finanzerträge						
22	Zinsen und ähnliche Aufwendungen						
23	<b>Finanzergebnis (Pos. 21 - Pos. 22)</b>						
24	<b>Ordentliches Ergebnis (Pos. 20 + Pos. 23)</b>	124.250,42	110.250	106.064,99	4.185,01		
25	Außerordentliche Erträge						
26	<b>Außerordentliche Aufwendungen</b>	-693,17					
7971000	Strom - periodenfremd -	-693,17					
27	<b>Außerordentliches Ergebnis (Pos. 25 ./ . Pos. 26)</b>	-693,17					
28	<b>Jahresergebnis vor intern.Leistungsbez.</b>	123.557,25	110.250	106.064,99	4.185,01		
29	<b>Erträge der internen Leistungsbeziehungen</b>						
9002000	Erträge a. ILV (kalk. Zinsen)						
9002001	Miete für Räume KuBuS						
30	<b>Aufwendungen der internen Leistungsbeziehungen</b>						
31	<b>Saldo der internen Leistungsbeziehungen</b>						
32	<b>Jahresergebnis nach internen Leistungsbeziehungen</b>	123.557,25	110.250	106.064,99	4.185,01		
50	<b>Ergebnisverwendung</b>						
51	Zuführung zur Rücklage						
3409100	Zuführung zur Rücklage a. d. ordentl. Ergebnis						
3419100	Zuführung zur Rückl. a. d. außerordentl. Ergebnis						
52	Auflösung aus der Rücklage						
3409200	Auflösung der Rücklage i. d. ordentl. Ergebnis						
3419200	Auflösung der Rückl. i. d. außerordentl. Ergebnis						
59	<b>Jahresergebnis nach Verwendung</b>	123.557,25	110.250	106.064,99	4.185,01		

## Teilergebnisrechnung Produktbereich 05 Soziale Leistungen

Stadt Viernheim

Nr.	Bezeichnung	Ergebnis 2016	Fortg. Ansatz + Reste 2017	Ergebnis 2017	Vergl. Ansatz- Ergebnis 2017		
<b>01</b>	<b>Privatrechtliche Leistungsentgelte</b>						
<b>02</b>	<b>Öffentlich-rechtliche Leistungsentgelte</b>						
<b>03</b>	<b>Kostenersatzleistungen und -erstattungen</b>	<b>-234.910,71</b>	<b>-213.977</b>	<b>-210.592,58</b>	<b>-3.384,42</b>		
5482001	Erstattung vom Kreis	-198.378,00	-178.200	-170.307,00	-7.893,00		
5485003	Verwaltungskostenbeiträge	-29.719,02	-29.000	-33.343,10	4.343,10		
5485004	Entgelt für Hausverwaltung Seegartenstr. 11	-6.813,69	-6.777	-6.942,48	165,48		
<b>04</b>	<b>Bestandsveränderungen und andere akt. Eigenleistg.</b>						
<b>05</b>	<b>Steuern steuerähnl. Ertr.einschl.Ertr.aus ges.Uml.</b>						
<b>06</b>	<b>Erträge aus Transferleistungen</b>						
<b>07</b>	<b>Ertr.a.Zuweisgn.u.Zusch.f.lfd.Zwecke u.allg.Uml.</b>	<b>-2.100,00</b>					
5428003	Spenden	-2.100,00					
<b>08</b>	<b>Ertr.a.Aufl.v.Sonderp.a.Inv.zuw.-zusch.u.-Beitr.</b>	<b>-1.365,00</b>	<b>-1.364</b>	<b>-1.365,00</b>	<b>1,00</b>		
<b>09</b>	<b>Sonstige ordentliche Erträge</b>	<b>-379.459,58</b>	<b>-397.600</b>	<b>-299.377,31</b>	<b>-98.222,69</b>		
5300123	Mieten	-154.792,89	-155.473	-154.545,61	-927,39		
5300125	Mietnebenleistungen	-118.444,79	-115.405	-123.792,32	8.387,32		
5309300	Fehlbelegungsabgabe		-120.000	-3.336,69	-116.663,31		
5380003	Ertrag aus Entnahme Pensionsrückstellungen	-79.737,00	-4.926	-1.653,00	-3.273,00		
5380004	Ertrag aus Entnahme Beihilferückstellungen	-21.755,00	-1.296	-1.296,00			
5392000	Eigenbeteil. Wahlleistungen § 6a HBeihVO Aktive	-1.020,60		-1.020,60	1.020,60		
5399002	Ersatz für Neujahrs- Glückwunschenthebg.	-570,00	-500	-865,00	365,00		
5399004	Ersätze	-3.139,30		-12.868,09	12.868,09		
<b>10</b>	<b>Summe der ordentlichen Erträge (Pos. 1 - 9)</b>	<b>-617.835,29</b>	<b>-612.941</b>	<b>-511.334,89</b>	<b>-101.606,11</b>		
<b>11</b>	<b>Personalaufwendungen</b>	<b>468.679,48</b>	<b>485.860</b>	<b>481.479,68</b>	<b>4.380,32</b>		
6201000	Entg. für geleist. Arbeitszeit (einschl. Zulagen)	194.829,60	197.730	220.291,24	-22.561,24		
6301000	Dienst-, Amtsbezüge einschl. tarifl. Zulagen	207.247,88	214.980	187.840,92	27.139,08		
6401000	AG-Anteil zur Sozialvers. Entgeltbereich	38.148,30	38.770	43.716,14	-4.946,14		
6470000	Zukunftssicherung/Zusatzversorg. Entgeltbereich	16.430,45	16.630	18.482,81	-1.852,81		
6490100	Beihilfen Bezügebereich	11.463,00	17.700	10.633,96	7.066,04		
6491000	Beihilfen Entgeltbereich	0,25	50	134,61	-84,61		
6550000	Aufwendungen für Dienstjubiläen u.ä.	560,00		380,00	-380,00		
<b>12</b>	<b>Versorgungsaufwendungen</b>	<b>73.022,81</b>	<b>225.058</b>	<b>214.887,56</b>	<b>10.170,44</b>		
6441000	Beihilfen an Versorgungsempfänger	2.262,78	4.000	3.609,69	390,31		
6450100	Aufw. an Versorgungskassen Beamte	70.760,03	74.100	65.476,87	8.623,13		
6460100	Zuführung zu Pensionsrückstellungen		120.938	122.640,00	-1.702,00		
6461000	Zuführung zu Beihilferückstellungen		26.020	23.161,00	2.859,00		
<b>13</b>	<b>Aufwendungen für Sach- und Dienstleistungen</b>	<b>288.002,77</b>	<b>402.378</b>	<b>324.856,25</b>	<b>77.521,75</b>		
6010101	Geschäftsausgaben	4.273,41	9.188	4.588,56	4.599,44		
6050001	Energie, Wasser, Abwasser BWST Kämmereiamt		152.000		152.000,00		
6051000	Strom	17.592,84		19.587,63	-19.587,63		
6052000	Gas	21.292,23		22.070,43	-22.070,43		
6053000	Fernwärme	46.729,20		45.559,69	-45.559,69		

**Teilergebnisrechnung Produktbereich 05 Soziale Leistungen**

Stadt Viernheim

Nr.	Bezeichnung	Ergebnis 2016	Fortg. Ansatz + Reste 2017	Ergebnis 2017	Vergl. Ansatz- Ergebnis 2017		
6056000	Wasser	16.037,47		16.818,14	-16.818,14		
6057000	Abwasser	10.822,50		11.158,50	-11.158,50		
6057001	Niederschlagsgebühr	1.855,66		1.886,08	-1.886,08		
6089000	übriger sonstiger Materialaufwand	1.026,96		868,21	-868,21		
6161000	Instandh. Gebäude, Außenanl. (Bauunterhaltung)	53.286,54	67.000	61.001,85	5.998,15		
6163000	Instandh. von Einrichtungen und Ausstattungen	36.338,17	43.100	7.220,51	35.879,49		
6173000	Fremdreinigung	18.531,78		18.421,92	-18.421,92		
6701000	Mieten, Pachten, Erbbauzinsen	28.656,55	47.220	50.250,00	-3.030,00		
6730000	Gebühren	17.861,12	10.100	18.527,68	-8.427,68		
6779000	Aufw. für andere Beratungsleistungen	1.725,50	3.000		3.000,00		
6790000	sonstige Aufw. f. d. Inanspruchn. v. Rechten u. Di		40.000	38.798,66	1.201,34		
6832000	Telefonkosten	235,41	300	258,35	41,65		
6850099	Reisekosten	274,01	650	402,85	247,15		
6880000	Aufw. für Fort- und Weiterbildung	1.089,84	4.000	879,19	3.120,81		
6900002	Grundsteuer, Versicherungen und sonstige Abgaben		17.800		17.800,00		
6909000	Beiträge für sonstige Versicherungen	2.637,28		2.704,31	-2.704,31		
6910000	Beitr. Wirtschaftsverb. & Berufsvertr. sonst. Vereinigungen	1.024,92	1.720	1.025,67	694,33		
6993018	Altenveranstaltungen/ Öffentlichkeitsarbeit	6.711,38	6.300	2.828,02	3.471,98		
<b>14</b>	<b>Abschreibungen</b>	<b>60.403,48</b>	<b>62.604</b>	<b>61.614,42</b>	<b>989,58</b>		
<b>15</b>	<b>Aufw.f. Zuweisungen und Zuschüsse s.bes.Finanzaufw</b>	<b>164.156,19</b>	<b>159.133</b>	<b>157.692,70</b>	<b>1.440,30</b>		
7119006	Zuschuss an Verbände der freien Wohlfahrtspflege	156,00	717	161,00	556,00		
7119007	Zuschuss an Caritasverb. "allgem. Lebensberatung"	4.000,00	4.000	4.000,00			
7119009	Personalkostenzuschuss an MSHD	16.000,00	16.000	15.887,92	112,08		
7119017	Beihilfe in Katastrophenfällen		400		400,00		
7119018	Zuwendung an Bedürftige	1.600,00	500	500,00			
7119025	Zuschuss an Ene-Welt-Gruppen	3.200,00	5.000	5.000,00			
7128012	Zuschuss für Jugend- und Drogenberatungsstelle	13.532,95	13.800	13.773,67	26,33		
7128014	Zuschuss an die VDK-Ortsgruppe Viernheim	500,00	716	500,00	216,00		
7128016	Zuschuss an Pro Familia	2.000,00	2.000	2.000,00			
7128017	Zuschuss an "Haus des Lebens"	2.000,00	2.000	2.000,00			
7128018	Zuschuss an AWO Kleiderkammer etc.	11.367,24	11.500	11.370,11	129,89		
7128044	Zuschuss Partnerschaftsarbeit mit Satonèvri	33.000,00	33.000	33.000,00			
7128047	Zuschuss an FBW Projekt "OPSTAPJE"	12.500,00	12.500	12.500,00			
7128050	Zuschuss für Flüchtlingsarbeit	64.300,00	57.000	57.000,00			
<b>16</b>	<b>Steueraufw.einschl.Aufw.a.ges.Uml.verpfl.</b>						
<b>17</b>	<b>Transferaufwendungen</b>						
<b>18</b>	<b>Sonstige ordentliche Aufwendungen</b>	<b>7.365,72</b>		<b>7.365,72</b>	<b>-7.365,72</b>		
7020000	Grundsteuer	7.365,72		7.365,72	-7.365,72		
<b>19</b>	<b>Summe der ordentlichen Aufwendungen (Pos. 11 - 18)</b>	<b>1.061.630,45</b>	<b>1.335.033</b>	<b>1.247.896,33</b>	<b>87.136,67</b>		
<b>20</b>	<b>Verwaltungsergebnis (Pos. 10 ./ . Ps. 19)</b>	<b>443.795,16</b>	<b>722.092</b>	<b>736.561,44</b>	<b>-14.469,44</b>		
<b>21</b>	<b>Finanzerträge</b>						

**Teilergebnisrechnung Produktbereich 05 Soziale Leistungen**

Stadt Viernheim

Nr.	Bezeichnung	Ergebnis 2016	Fortg. Ansatz + Reste 2017	Ergebnis 2017	Vergl. Ansatz- Ergebnis 2017		
<b>22</b>	<b>Zinsen und ähnliche Aufwendungen</b>						
<b>23</b>	<b>Finanzergebnis (Pos. 21 - Pos. 22)</b>						
<b>24</b>	<b>Ordentliches Ergebnis (Pos. 20 + Pos. 23)</b>	<b>443.795,16</b>	<b>722.092</b>	<b>736.561,44</b>	<b>-14.469,44</b>		
<b>25</b>	<b>Außerordentliche Erträge</b>	<b>-4.989,53</b>					
5989000	sonstige periodenfremde Erträge	-4.989,53					
<b>26</b>	<b>Außerordentliche Aufwendungen</b>	<b>8.361,24</b>		<b>281,20</b>	<b>-281,20</b>		
7971000	Strom - periodenfremd -	-340,68		281,20	-281,20		
7973000	Fernwärme - periodenfremd -	7.072,08					
7976000	Wasser - periodenfremd -	432,74					
7977000	Abwasser - periodenfremd -	887,00					
7977001	Niederschlagsgebühr - periodenfremd -	-0,42					
7978000	Gebühren - periodenfremd -	310,52					
<b>27</b>	<b>Außerordentliches Ergebnis (Pos. 25 ./ Pos. 26)</b>	<b>3.371,71</b>		<b>281,20</b>	<b>-281,20</b>		
<b>28</b>	<b>Jahresergebnis vor intern.Leistungsbez.</b>	<b>447.166,87</b>	<b>722.092</b>	<b>736.842,64</b>	<b>-14.750,64</b>		
<b>29</b>	<b>Erträge der internen Leistungsbeziehungen</b>						
9002000	Erträge a. ILV (kalk. Zinsen)						
9002001	Miete für Räume KuBuS						
<b>30</b>	<b>Aufwendungen der internen Leistungsbeziehungen</b>	<b>38.161,81</b>	<b>39.332</b>	<b>36.987,72</b>	<b>2.344,28</b>		
9001000	kalkulatorische Zinsen	38.161,81	39.332	36.987,72	2.344,28		
<b>31</b>	<b>Saldo der internen Leistungsbeziehungen</b>	<b>38.161,81</b>	<b>39.332</b>	<b>36.987,72</b>	<b>2.344,28</b>		
<b>32</b>	<b>Jahresergebnis nach internen Leistungsbeziehungen</b>	<b>485.328,68</b>	<b>761.424</b>	<b>773.830,36</b>	<b>-12.406,36</b>		
<b>50</b>	<b>Ergebnisverwendung</b>						
51	Zuführung zur Rücklage						
3409100	Zuführung zur Rücklage a. d. ordentl. Ergebnis						
3419100	Zuführung zur Rückl. a. d. außerordentl. Ergebnis						
52	Auflösung aus der Rücklage						
3409200	Auflösung der Rücklage i. d. ordentl. Ergebnis						
3419200	Auflösung der Rückl. i. d. außerordentl. Ergebnis						
<b>59</b>	<b>Jahresergebnis nach Verwendung</b>	<b>485.328,68</b>	<b>761.424</b>	<b>773.830,36</b>	<b>-12.406,36</b>		

**Teilergebnisrechnung Produkt 05.3110.01 Allgemeine Sozialverwaltung**

Stadt Viernheim

Nr.	Bezeichnung	Ergebnis 2016	Fortg. Ansatz + Reste 2017	Ergebnis 2017	Vergl. Ansatz- Ergebnis 2017		
<b>01</b>	<b>Privatrechtliche Leistungsentgelte</b>						
<b>02</b>	<b>Öffentlich-rechtliche Leistungsentgelte</b>						
<b>03</b>	<b>Kostenersatzleistungen und -erstattungen</b>	<b>-198.378,00</b>	<b>-178.200</b>	<b>-170.307,00</b>	<b>-7.893,00</b>		
5482001	Erstattung vom Kreis	-198.378,00	-178.200	-170.307,00	-7.893,00		
<b>04</b>	<b>Bestandsveränderungen und andere akt. Eigenleistg.</b>						
<b>05</b>	<b>Steuern steuerähnli. Ertr.einschl.Ertr.aus ges.Uml.</b>						
<b>06</b>	<b>Erträge aus Transferleistungen</b>						
<b>07</b>	<b>Ertr.a.Zuweisgn.u.Zusch.f.lfd.Zwecke u.allg.Uml.</b>						
<b>08</b>	<b>Ertr.a.Aufl.v.Sonderp.a.Inv.zuw.-zusch.u.-Beitr.</b>						
<b>09</b>	<b>Sonstige ordentliche Erträge</b>	<b>-103.072,60</b>	<b>-126.222</b>	<b>-19.315,68</b>	<b>-106.906,32</b>		
5309300	Fehlbelegungsabgabe		-120.000	-3.336,69	-116.663,31		
5380003	Ertrag aus Entnahme Pensionsrückstellungen	-79.737,00	-4.926	-1.653,00	-3.273,00		
5380004	Ertrag aus Entnahme Beihilferückstellungen	-21.755,00	-1.296	-1.296,00			
5392000	Eigenbeteil. Wahlleistungen § 6a HBeihVO Aktive	-1.020,60		-1.020,60	1.020,60		
5399004	Ersätze	-560,00		-12.009,39	12.009,39		
<b>10</b>	<b>Summe der ordentlichen Erträge (Pos. 1 - 9)</b>	<b>-301.450,60</b>	<b>-304.422</b>	<b>-189.622,68</b>	<b>-114.799,32</b>		
<b>11</b>	<b>Personalaufwendungen</b>	<b>339.625,53</b>	<b>351.680</b>	<b>349.589,73</b>	<b>2.090,27</b>		
6201000	Entg. für geleist. Arbeitszeit (einschl. Zulagen)	93.890,07	93.000	117.352,92	-24.352,92		
6301000	Dienst-, Amtsbezüge einschl. tarifl. Zulagen	207.247,88	214.980	187.840,92	27.139,08		
6401000	AG-Anteil zur Sozialvers. Entgeltbereich	18.580,76	18.230	23.608,00	-5.378,00		
6470000	Zukunftssicherung/Zusatzversorg. Entgeltbereich	7.883,82	7.820	9.773,93	-1.953,93		
6490100	Beihilfen Bezügebereich	11.463,00	17.600	10.633,96	6.966,04		
6491000	Beihilfen Entgeltbereich		50		50,00		
6550000	Aufwendungen für Dienstjubiläen u.ä.	560,00		380,00	-380,00		
<b>12</b>	<b>Versorgungsaufwendungen</b>	<b>73.022,81</b>	<b>225.058</b>	<b>214.887,56</b>	<b>10.170,44</b>		
6441000	Beihilfen an Versorgungsempfänger	2.262,78	4.000	3.609,69	390,31		
6450100	Aufw. an Versorgungskassen Beamte	70.760,03	74.100	65.476,87	8.623,13		
6460100	Zuführung zu Pensionsrückstellungen		120.938	122.640,00	-1.702,00		
6461000	Zuführung zu Beihilferückstellungen		26.020	23.161,00	2.859,00		
<b>13</b>	<b>Aufwendungen für Sach- und Dienstleistungen</b>	<b>116.315,00</b>	<b>190.216</b>	<b>150.706,97</b>	<b>39.509,03</b>		
6010101	Geschäftsausgaben	3.270,33	8.246	3.937,82	4.308,18		
6050001	Energie, Wasser, Abwasser BWST Kämmeriamt		35.000		35.000,00		
6051000	Strom	9.553,25		11.416,73	-11.416,73		
6052000	Gas	14.164,67		15.208,88	-15.208,88		
6056000	Wasser	5.180,65		5.857,37	-5.857,37		
6057000	Abwasser	4.147,50		4.573,50	-4.573,50		
6057001	Niederschlagsgebühr	446,08		476,50	-476,50		
6163000	Instandh. von Einrichtungen und Ausstattungen	36.271,83	42.000	6.601,31	35.398,69		
6701000	Mieten, Pachten, Erbbauzinsen	28.656,55	47.220	50.250,00	-3.030,00		
6730000	Gebühren	10.596,98	10.000	11.330,52	-1.330,52		
6779000	Aufw. für andere Beratungsleistungen	1.725,50	3.000		3.000,00		

**Teilergebnisrechnung Produkt 05.3110.01 Allgemeine Sozialverwaltung**

Stadt Viernheim

Nr.	Bezeichnung	Ergebnis 2016	Fortg. Ansatz + Reste 2017	Ergebnis 2017	Vergl. Ansatz- Ergebnis 2017		
6790000	sonstige Aufw. f. d. Inanspruchn. v. Rechten u. Di		40.000	38.798,66	1.201,34		
6850099	Reisekosten	216,90	150	350,82	-200,82		
6880000	Aufw. für Fort- und Weiterbildung	1.059,84	3.000	879,19	2.120,81		
6910000	Beitr. Wirtschaftsverb. & Berufsvertr. sonst. Vereinigungen	1.024,92	1.600	1.025,67	574,33		
<b>14</b>	<b>Abschreibungen</b>	<b>465,00</b>	<b>594</b>	<b>1.371,00</b>	<b>-777,00</b>		
<b>15</b>	<b>Aufw.f. Zuweisungen und Zuschüsse s.bes.Finanzaufw</b>	<b>77.832,95</b>	<b>70.800</b>	<b>70.773,67</b>	<b>26,33</b>		
7128012	Zuschuss für Jugend- und Drogenberatungsstelle	13.532,95	13.800	13.773,67	26,33		
7128050	Zuschuss für Flüchtlingsarbeit	64.300,00	57.000	57.000,00			
<b>16</b>	<b>Steueraufw.einschl.Aufw.a.ges.Uml.verpfl.</b>						
<b>17</b>	<b>Transferaufwendungen</b>						
<b>18</b>	<b>Sonstige ordentliche Aufwendungen</b>						
<b>19</b>	<b>Summe der ordentlichen Aufwendungen (Pos. 11 - 18)</b>	<b>607.261,29</b>	<b>838.348</b>	<b>787.328,93</b>	<b>51.019,07</b>		
<b>20</b>	<b>Verwaltungsergebnis (Pos. 10 ./ . Ps. 19)</b>	<b>305.810,69</b>	<b>533.926</b>	<b>597.706,25</b>	<b>-63.780,25</b>		
<b>21</b>	<b>Finanzerträge</b>						
<b>22</b>	<b>Zinsen und ähnliche Aufwendungen</b>						
<b>23</b>	<b>Finanzergebnis (Pos. 21 - Pos. 22)</b>						
<b>24</b>	<b>Ordentliches Ergebnis (Pos. 20 + Pos. 23)</b>	<b>305.810,69</b>	<b>533.926</b>	<b>597.706,25</b>	<b>-63.780,25</b>		
<b>25</b>	<b>Außerordentliche Erträge</b>						
<b>26</b>	<b>Außerordentliche Aufwendungen</b>	<b>-153,48</b>		<b>281,20</b>	<b>-281,20</b>		
7971000	Strom - periodenfremd -	-153,48		281,20	-281,20		
<b>27</b>	<b>Außerordentliches Ergebnis (Pos. 25 ./ . Pos. 26)</b>	<b>-153,48</b>		<b>281,20</b>	<b>-281,20</b>		
<b>28</b>	<b>Jahresergebnis vor intern.Leistungsbez.</b>	<b>305.657,21</b>	<b>533.926</b>	<b>597.987,45</b>	<b>-64.061,45</b>		
<b>29</b>	<b>Erträge der internen Leistungsbeziehungen</b>						
9002000	Erträge a. ILV (kalk. Zinsen)						
9002001	Miete für Räume KuBuS						
<b>30</b>	<b>Aufwendungen der internen Leistungsbeziehungen</b>						
<b>31</b>	<b>Saldo der internen Leistungsbeziehungen</b>						
<b>32</b>	<b>Jahresergebnis nach internen Leistungsbeziehungen</b>	<b>305.657,21</b>	<b>533.926</b>	<b>597.987,45</b>	<b>-64.061,45</b>		
<b>50</b>	<b>Ergebnisverwendung</b>						
51	Zuführung zur Rücklage						
3409100	Zuführung zur Rücklage a. d. ordentl. Ergebnis						
3419100	Zuführung zur Rückl. a. d. außerordentl. Ergebnis						
52	Auflösung aus der Rücklage						
3409200	Auflösung der Rücklage i. d. ordentl. Ergebnis						
3419200	Auflösung der Rückl. i. d. außerordentl. Ergebnis						
<b>59</b>	<b>Jahresergebnis nach Verwendung</b>	<b>305.657,21</b>	<b>533.926</b>	<b>597.987,45</b>	<b>-64.061,45</b>		

**Teilergebnisrechnung Produkt 05.3151.01 Seniorenberatungsstelle**

Stadt Viernheim

Nr.	Bezeichnung	Ergebnis 2016	Fortg. Ansatz + Reste 2017	Ergebnis 2017	Vergl. Ansatz- Ergebnis 2017		
<b>01</b>	<b>Privatrechtliche Leistungsentgelte</b>						
<b>02</b>	<b>Öffentlich-rechtliche Leistungsentgelte</b>						
<b>03</b>	<b>Kostenersatzleistungen und -erstattungen</b>						
<b>04</b>	<b>Bestandsveränderungen und andere akt. Eigenleistg.</b>						
<b>05</b>	<b>Steuern steuerähnl. Ertr.einschl.Ertr.aus ges.Uml.</b>						
<b>06</b>	<b>Erträge aus Transferleistungen</b>						
<b>07</b>	<b>Ertr.a.Zuweisgn.u.Zusch.f.lfd.Zwecke u.allg.Uml.</b>	-1.000,00					
5428003	Spenden	-1.000,00					
<b>08</b>	<b>Ertr.a.Aufl.v.Sonderp.a.Inv.zuw.-zusch.u.-Beitr.</b>						
<b>09</b>	<b>Sonstige ordentliche Erträge</b>						
<b>10</b>	<b>Summe der ordentlichen Erträge (Pos. 1 - 9)</b>	-1.000,00					
<b>11</b>	<b>Personalaufwendungen</b>	129.053,95	134.180	131.889,95	2.290,05		
6201000	Entg. für geleist. Arbeitszeit (einschl. Zulagen)	100.939,53	104.730	102.938,32	1.791,68		
6401000	AG-Anteil zur Sozialvers. Entgeltbereich	19.567,54	20.540	20.108,14	431,86		
6470000	Zukunftsicherung/Zusatzversorg. Entgeltbereich	8.546,63	8.810	8.708,88	101,12		
6490100	Beihilfen Bezügebereich		100		100,00		
6491000	Beihilfen Entgeltbereich	0,25		134,61	-134,61		
<b>12</b>	<b>Versorgungsaufwendungen</b>						
<b>13</b>	<b>Aufwendungen für Sach- und Dienstleistungen</b>	7.801,57	8.742	3.530,79	5.211,21		
6010101	Geschäftsausgaben	1.003,08	942	650,74	291,26		
6850099	Reisekosten	57,11	500	52,03	447,97		
6880000	Aufw. für Fort- und Weiterbildung	30,00	1.000		1.000,00		
6993018	Altenveranstaltungen/Öffentlichkeitsarbeit	6.711,38	6.300	2.828,02	3.471,98		
<b>14</b>	<b>Abschreibungen</b>	6,00	91		91,00		
<b>15</b>	<b>Aufw.f. Zuweisungen und Zuschüsse s.bes.Finanzaufw</b>						
<b>16</b>	<b>Steueraufw.einschl.Aufw.a.ges.Uml.verpfl.</b>						
<b>17</b>	<b>Transferaufwendungen</b>						
<b>18</b>	<b>Sonstige ordentliche Aufwendungen</b>						
<b>19</b>	<b>Summe der ordentlichen Aufwendungen (Pos. 11 - 18)</b>	136.861,52	143.013	135.420,74	7.592,26		
<b>20</b>	<b>Verwaltungsergebnis (Pos. 10 ./ . Ps. 19)</b>	135.861,52	143.013	135.420,74	7.592,26		
<b>21</b>	<b>Finanzerträge</b>						
<b>22</b>	<b>Zinsen und ähnliche Aufwendungen</b>						
<b>23</b>	<b>Finanzergebnis (Pos. 21 - Pos. 22)</b>						
<b>24</b>	<b>Ordentliches Ergebnis (Pos. 20 + Pos. 23)</b>	135.861,52	143.013	135.420,74	7.592,26		
<b>25</b>	<b>Außerordentliche Erträge</b>						



**Teilergebnisrechnung Produkt 05.3151.01 Seniorenberatungsstelle**

Stadt Viernheim

Nr.	Bezeichnung	Ergebnis 2016	Fortg. Ansatz + Reste 2017	Ergebnis 2017	Vergl. Ansatz- Ergebnis 2017		
<b>26</b>	<b>Außerordentliche Aufwendungen</b>						
<b>27</b>	<b>Außerordentliches Ergebnis (Pos. 25 ./ . Pos. 26)</b>						
<b>28</b>	<b>Jahresergebnis vor intern.LLeistungsbez.</b>	<b>135.861,52</b>	<b>143.013</b>	<b>135.420,74</b>	<b>7.592,26</b>		
<b>29</b>	<b>Erträge der internen Leistungsbeziehungen</b>						
9002000	Erträge a. ILV (kalk. Zinsen)						
9002001	Miete für Räume KuBuS						
<b>30</b>	<b>Aufwendungen der internen Leistungsbeziehungen</b>						
<b>31</b>	<b>Saldo der internen Leistungsbeziehungen</b>						
<b>32</b>	<b>Jahresergebnis nach internen Leistungsbeziehungen</b>	<b>135.861,52</b>	<b>143.013</b>	<b>135.420,74</b>	<b>7.592,26</b>		
<b>50</b>	<b>Ergebnisverwendung</b>						
51	Zuführung zur Rücklage						
3409100	Zuführung zur Rücklage a. d. ordentl. Ergebnis						
3419100	Zuführung zur Rückl. a. d. außerordentl. Ergebnis						
52	Auflösung aus der Rücklage						
3409200	Auflösung der Rücklage i. d. ordentl. Ergebnis						
3419200	Auflösung der Rückl. i. d. außerordentl. Ergebnis						
<b>59</b>	<b>Jahresergebnis nach Verwendung</b>	<b>135.861,52</b>	<b>143.013</b>	<b>135.420,74</b>	<b>7.592,26</b>		

## Teilergebnisrechnung Produkt 05.3151.02 Altenwohnheim "Saarlandstr. 19"

Stadt Viernheim

Nr.	Bezeichnung	Ergebnis 2016	Fortg. Ansatz + Reste 2017	Ergebnis 2017	Vergl. Ansatz- Ergebnis 2017		
<b>01</b>	<b>Privatrechtliche Leistungsentgelte</b>						
<b>02</b>	<b>Öffentlich-rechtliche Leistungsentgelte</b>						
<b>03</b>	<b>Kostenersatzleistungen und -erstattungen</b>						
<b>04</b>	<b>Bestandsveränderungen und andere akt. Eigenleistg.</b>						
<b>05</b>	<b>Steuern steuerähnl. Ertr.einschl.Ertr.aus ges.Uml.</b>						
<b>06</b>	<b>Erträge aus Transferleistungen</b>						
<b>07</b>	<b>Ertr.a.Zuweisgn.u.Zusch.f.lfd.Zwecke u.allg.Uml.</b>						
<b>08</b>	<b>Ertr.a.Aufl.v.Sonderp.a.Inv.zuw.-zusch.u.-Beitr.</b>						
<b>09</b>	<b>Sonstige ordentliche Erträge</b>	<b>-178.673,62</b>	<b>-172.004</b>	<b>-176.847,23</b>	<b>4.843,23</b>		
5300123	Mieten	-98.661,52	-99.164	-97.484,79	-1.679,21		
5300125	Mietnebenleistungen	-77.528,80	-72.840	-78.653,44	5.813,44		
5399004	Ersätze	-2.483,30		-709,00	709,00		
<b>10</b>	<b>Summe der ordentlichen Erträge (Pos. 1 - 9)</b>	<b>-178.673,62</b>	<b>-172.004</b>	<b>-176.847,23</b>	<b>4.843,23</b>		
<b>11</b>	<b>Personalaufwendungen</b>						
<b>12</b>	<b>Versorgungsaufwendungen</b>						
<b>13</b>	<b>Aufwendungen für Sach- und Dienstleistungen</b>	<b>88.528,94</b>	<b>106.020</b>	<b>100.070,66</b>	<b>5.949,34</b>		
6050001	Energie, Wasser, Abwasser BWST Kämmerieamt		62.000		62.000,00		
6051000	Strom	3.922,89		4.058,73	-4.058,73		
6052000	Gas	4.150,99		4.031,06	-4.031,06		
6053000	Fernwärme	28.548,47		27.992,60	-27.992,60		
6056000	Wasser	7.079,07		6.958,38	-6.958,38		
6057000	Abwasser	4.818,00		4.600,50	-4.600,50		
6057001	Niederschlagsgebühr	731,44		731,44	-731,44		
6161000	Instandh. Gebäude, Außenanl. (Bauunterhaltung)	28.988,88	33.000	41.246,81	-8.246,81		
6163000	Instandh. von Einrichtungen und Ausstattungen		150		150,00		
6173000	Fremdreinigung	4.368,08		4.469,13	-4.469,13		
6730000	Gebühren	4.057,20		4.057,20	-4.057,20		
6832000	Telefonkosten	235,41	150	258,35	-108,35		
6900002	Grundsteuer, Versicherungen und sonstige Abgaben		10.600		10.600,00		
6909000	Beiträge für sonstige Versicherungen	1.628,51		1.666,46	-1.666,46		
6910000	Beitr. Wirtschaftsverb. & Berufsvertr, sonst. Vereinigungen		120		120,00		
<b>14</b>	<b>Abschreibungen</b>	<b>32.505,48</b>	<b>31.834</b>	<b>32.178,77</b>	<b>-344,77</b>		
<b>15</b>	<b>Aufw.f. Zuweisungen und Zuschüsse s.bes.Finanzaufw</b>						
<b>16</b>	<b>Steueraufw.einschl.Aufw.a.ges.Uml.verpfl.</b>						
<b>17</b>	<b>Transferaufwendungen</b>						
<b>18</b>	<b>Sonstige ordentliche Aufwendungen</b>	<b>4.728,66</b>		<b>4.728,66</b>	<b>-4.728,66</b>		
7020000	Grundsteuer	4.728,66		4.728,66	-4.728,66		

**Teilergebnisrechnung Produkt 05.3151.02 Altenwohnheim "Saarlandstr. 19"**

Stadt Viernheim

Nr.	Bezeichnung	Ergebnis 2016	Fortg. Ansatz + Reste 2017	Ergebnis 2017	Vergl. Ansatz- Ergebnis 2017		
<b>19</b>	<b>Summe der ordentlichen Aufwendungen (Pos. 11 - 18)</b>	<b>125.763,08</b>	<b>137.854</b>	<b>136.978,09</b>	<b>875,91</b>		
<b>20</b>	<b>Verwaltungsergebnis (Pos. 10 ./ . Ps. 19)</b>	<b>-52.910,54</b>	<b>-34.150</b>	<b>-39.869,14</b>	<b>5.719,14</b>		
<b>21</b>	<b>Finanzerträge</b>						
<b>22</b>	<b>Zinsen und ähnliche Aufwendungen</b>						
<b>23</b>	<b>Finanzergebnis (Pos. 21 - Pos. 22)</b>						
<b>24</b>	<b>Ordentliches Ergebnis (Pos. 20 + Pos. 23)</b>	<b>-52.910,54</b>	<b>-34.150</b>	<b>-39.869,14</b>	<b>5.719,14</b>		
<b>25</b>	<b>Außerordentliche Erträge</b>	<b>-4.989,53</b>					
5989000	sonstige periodenfremde Erträge	-4.989,53					
<b>26</b>	<b>Außerordentliche Aufwendungen</b>	<b>6.711,11</b>					
7971000	Strom - periodenfremd -	231,67					
7973000	Fernwärme - periodenfremd -	4.876,55					
7976000	Wasser - periodenfremd -	596,42					
7977000	Abwasser - periodenfremd -	831,00					
7977001	Niederschlagsgebühr - periodenfremd -	1,44					
7978000	Gebühren - periodenfremd -	174,03					
<b>27</b>	<b>Außerordentliches Ergebnis (Pos. 25 ./ . Pos. 26)</b>	<b>1.721,58</b>					
<b>28</b>	<b>Jahresergebnis vor intern.Leistungsbez.</b>	<b>-51.188,96</b>	<b>-34.150</b>	<b>-39.869,14</b>	<b>5.719,14</b>		
<b>29</b>	<b>Erträge der internen Leistungsbeziehungen</b>						
9002000	Erträge a. ILV (kalk. Zinsen)						
9002001	Miete für Räume KuBuS						
<b>30</b>	<b>Aufwendungen der internen Leistungsbeziehungen</b>	<b>31.662,21</b>	<b>32.571</b>	<b>30.750,24</b>	<b>1.820,76</b>		
9001000	kalkulatorische Zinsen	31.662,21	32.571	30.750,24	1.820,76		
<b>31</b>	<b>Saldo der internen Leistungsbeziehungen</b>	<b>31.662,21</b>	<b>32.571</b>	<b>30.750,24</b>	<b>1.820,76</b>		
<b>32</b>	<b>Jahresergebnis nach internen Leistungsbeziehungen</b>	<b>-19.526,75</b>	<b>-1.579</b>	<b>-9.118,90</b>	<b>7.539,90</b>		
<b>50</b>	<b>Ergebnisverwendung</b>						
51	Zuführung zur Rücklage						
3409100	Zuführung zur Rücklage a. d. ordentl. Ergebnis						
3419100	Zuführung zur Rückl. a. d. außerordentl. Ergebnis						
52	Auflösung aus der Rücklage						
3409200	Auflösung der Rücklage i. d. ordentl. Ergebnis						
3419200	Auflösung der Rückl. i. d. außerordentl. Ergebnis						
<b>59</b>	<b>Jahresergebnis nach Verwendung</b>	<b>-19.526,75</b>	<b>-1.579</b>	<b>-9.118,90</b>	<b>7.539,90</b>		

## Teilergebnisrechnung Produkt 05.3151.03 Altenwohnheim "Carlo-Mierendorff-Str. 1"

Stadt Viernheim

Nr.	Bezeichnung	Ergebnis 2016	Fortg. Ansatz + Reste 2017	Ergebnis 2017	Vergl. Ansatz- Ergebnis 2017		
<b>01</b>	<b>Privatrechtliche Leistungsentgelte</b>						
<b>02</b>	<b>Öffentlich-rechtliche Leistungsentgelte</b>						
<b>03</b>	<b>Kostenersatzleistungen und -erstattungen</b>						
<b>04</b>	<b>Bestandsveränderungen und andere akt. Eigenleistg.</b>						
<b>05</b>	<b>Steuern steuerähnl. Ertr.einschl.Ertr.aus ges.Uml.</b>						
<b>06</b>	<b>Erträge aus Transferleistungen</b>						
<b>07</b>	<b>Ertr.a.Zuweisgn.u.Zusch.f.lfd.Zwecke u.allg.Uml.</b>						
<b>08</b>	<b>Ertr.a.Aufl.v.Sonderp.a.Inv.zuw.-zusch.u.-Beitr.</b>						
<b>09</b>	<b>Sonstige ordentliche Erträge</b>	<b>-97.143,36</b>	<b>-98.874</b>	<b>-102.349,40</b>	<b>3.475,40</b>		
5300123	Mieten	-56.131,37	-56.309	-57.060,82	751,82		
5300125	Mietnebenleistungen	-40.915,99	-42.565	-45.138,88	2.573,88		
5399004	Ersätze	-96,00		-149,70	149,70		
<b>10</b>	<b>Summe der ordentlichen Erträge (Pos. 1 - 9)</b>	<b>-97.143,36</b>	<b>-98.874</b>	<b>-102.349,40</b>	<b>3.475,40</b>		
<b>11</b>	<b>Personalaufwendungen</b>						
<b>12</b>	<b>Versorgungsaufwendungen</b>						
<b>13</b>	<b>Aufwendungen für Sach- und Dienstleistungen</b>	<b>49.231,53</b>	<b>60.500</b>	<b>43.666,50</b>	<b>16.833,50</b>		
6050001	Energie, Wasser, Abwasser BWST Kämmereiamt		30.000		30.000,00		
6051000	Strom	1.708,13		1.753,97	-1.753,97		
6052000	Gas	2.976,57		2.830,49	-2.830,49		
6053000	Fernwärme	13.327,37		13.048,97	-13.048,97		
6056000	Wasser	3.419,83		3.629,14	-3.629,14		
6057000	Abwasser	1.570,50		1.698,00	-1.698,00		
6057001	Niederschlagsgebühr	427,22		427,22	-427,22		
6161000	Instandh. Gebäude, Außenanl. (Bauunterhaltung)	22.218,66	24.000	16.670,16	7.329,84		
6163000	Instandh. von Einrichtungen und Ausstattungen		150		150,00		
6173000	Fremdreinigung	244,76		249,72	-249,72		
6730000	Gebühren	2.704,80		2.704,80	-2.704,80		
6832000	Telefonkosten		150		150,00		
6900002	Grundsteuer, Versicherungen und sonstige Abgaben		6.200		6.200,00		
6909000	Beiträge für sonstige Versicherungen	633,69		654,03	-654,03		
<b>14</b>	<b>Abschreibungen</b>	<b>21.617,00</b>	<b>22.618</b>	<b>22.596,17</b>	<b>21,83</b>		
<b>15</b>	<b>Aufw.f. Zuweisungen und Zuschüsse s.bes.Finanzaufw</b>						
<b>16</b>	<b>Steueraufw.einschl.Aufw.a.ges.Uml.verpfl.</b>						
<b>17</b>	<b>Transferaufwendungen</b>						
<b>18</b>	<b>Sonstige ordentliche Aufwendungen</b>	<b>2.637,06</b>		<b>2.637,06</b>	<b>-2.637,06</b>		
7020000	Grundsteuer	2.637,06		2.637,06	-2.637,06		
<b>19</b>	<b>Summe der ordentlichen Aufwendungen (Pos. 11 - 18)</b>	<b>73.485,59</b>	<b>83.118</b>	<b>68.899,73</b>	<b>14.218,27</b>		

**Teilergebnisrechnung Produkt 05.3151.03 Altenwohnheim "Carlo-Mierendorff-Str. 1"**

Stadt Viernheim

Nr.	Bezeichnung	Ergebnis 2016	Fortg. Ansatz + Reste 2017	Ergebnis 2017	Vergl. Ansatz- Ergebnis 2017		
<b>20</b>	<b>Verwaltungsergebnis (Pos. 10 ./ . Ps. 19)</b>	<b>-23.657,77</b>	<b>-15.756</b>	<b>-33.449,67</b>	<b>17.693,67</b>		
<b>21</b>	<b>Finanzerträge</b>						
<b>22</b>	<b>Zinsen und ähnliche Aufwendungen</b>						
<b>23</b>	<b>Finanzergebnis (Pos. 21 - Pos. 22)</b>						
<b>24</b>	<b>Ordentliches Ergebnis (Pos. 20 + Pos. 23)</b>	<b>-23.657,77</b>	<b>-15.756</b>	<b>-33.449,67</b>	<b>17.693,67</b>		
<b>25</b>	<b>Außerordentliche Erträge</b>						
<b>26</b>	<b>Außerordentliche Aufwendungen</b>	<b>1.682,60</b>					
7971000	Strom - periodenfremd -	-149,87					
7973000	Fernwärme - periodenfremd -	1.875,54					
7976000	Wasser - periodenfremd -	-175,15					
7977000	Abwasser - periodenfremd -	15,50					
7977001	Niederschlagsgebühr - periodenfremd -	-2,78					
7978000	Gebühren - periodenfremd -	119,36					
<b>27</b>	<b>Außerordentliches Ergebnis (Pos. 25 ./ . Pos. 26)</b>	<b>1.682,60</b>					
<b>28</b>	<b>Jahresergebnis vor intern.Leistungsbez.</b>	<b>-21.975,17</b>	<b>-15.756</b>	<b>-33.449,67</b>	<b>17.693,67</b>		
<b>29</b>	<b>Erträge der internen Leistungsbeziehungen</b>						
9002000	Erträge a. ILV (kalk. Zinsen)						
9002001	Miete für Räume KuBuS						
<b>30</b>	<b>Aufwendungen der internen Leistungsbeziehungen</b>	<b>6.499,60</b>	<b>6.761</b>	<b>6.237,48</b>	<b>523,52</b>		
9001000	kalkulatorische Zinsen	6.499,60	6.761	6.237,48	523,52		
<b>31</b>	<b>Saldo der internen Leistungsbeziehungen</b>	<b>6.499,60</b>	<b>6.761</b>	<b>6.237,48</b>	<b>523,52</b>		
<b>32</b>	<b>Jahresergebnis nach internen Leistungsbeziehungen</b>	<b>-15.475,57</b>	<b>-8.995</b>	<b>-27.212,19</b>	<b>18.217,19</b>		
<b>50</b>	<b>Ergebnisverwendung</b>						
51	Zuführung zur Rücklage						
3409100	Zuführung zur Rücklage a. d. ordentl. Ergebnis						
3419100	Zuführung zur Rückl. a. d. außerordentl. Ergebnis						
52	Auflösung aus der Rücklage						
3409200	Auflösung der Rücklage i. d. ordentl. Ergebnis						
3419200	Auflösung der Rückl. i. d. außerordentl. Ergebnis						
<b>59</b>	<b>Jahresergebnis nach Verwendung</b>	<b>-15.475,57</b>	<b>-8.995</b>	<b>-27.212,19</b>	<b>18.217,19</b>		

**Teilergebnisrechnung Produkt 05.3151.04 Seniorenbegegnungsstätte**

Stadt Viernheim

Nr.	Bezeichnung	Ergebnis 2016	Fortg. Ansatz + Reste 2017	Ergebnis 2017	Vergl. Ansatz- Ergebnis 2017		
01	<b>Privatrechtliche Leistungsentgelte</b>						
02	<b>Öffentlich-rechtliche Leistungsentgelte</b>						
03	<b>Kostenersatzleistungen und -erstattungen</b>						
04	<b>Bestandsveränderungen und andere akt. Eigenleistg.</b>						
05	<b>Steuern steuerähnl. Ertr.einschl.Ertr.aus ges.Uml.</b>						
06	<b>Erträge aus Transferleistungen</b>						
07	<b>Ertr.a.Zuweisgn.u.Zusch.f.lfd.Zwecke u.allg.Uml.</b>						
08	<b>Ertr.a.Aufl.v.Sonderp.a.Inv.zuw.-zusch.u.-Beitr.</b>	-1.365,00	-1.364	-1.365,00	1,00		
09	<b>Sonstige ordentliche Erträge</b>						
10	<b>Summe der ordentlichen Erträge (Pos. 1 - 9)</b>	-1.365,00	-1.364	-1.365,00	1,00		
11	<b>Personalaufwendungen</b>						
12	<b>Versorgungsaufwendungen</b>						
13	<b>Aufwendungen für Sach- und Dienstleistungen</b>	26.125,73	36.900	26.881,33	10.018,67		
6050001	Energie, Wasser, Abwasser BWST Kämmereiamt		25.000		25.000,00		
6051000	Strom	2.408,57		2.358,20	-2.358,20		
6053000	Fernwärme	4.853,36		4.518,12	-4.518,12		
6056000	Wasser	357,92		373,25	-373,25		
6057000	Abwasser	286,50		286,50	-286,50		
6057001	Niederschlagsgebühr	250,92		250,92	-250,92		
6089000	übriger sonstiger Materialaufwand	1.026,96		868,21	-868,21		
6161000	Instandh. Gebäude, Außenanl. (Bauunterhaltung)	2.079,00	10.000	3.084,88	6.915,12		
6163000	Instandh. von Einrichtungen und Ausstattungen	66,34	800	619,20	180,80		
6173000	Fremdreinigung	13.918,94		13.703,07	-13.703,07		
6730000	Gebühren	502,14	100	435,16	-335,16		
6900002	Grundsteuer, Versicherungen und sonstige Abgaben		1.000		1.000,00		
6909000	Beiträge für sonstige Versicherungen	375,08		383,82	-383,82		
14	<b>Abschreibungen</b>	4.310,00	5.967	3.968,48	1.998,52		
15	<b>Aufw.f. Zuweisungen und Zuschüsse s.bes.Finanzaufw</b>						
16	<b>Steueraufw.einschl.Aufw.a.ges.Uml.verpfl.</b>						
17	<b>Transferaufwendungen</b>						
18	<b>Sonstige ordentliche Aufwendungen</b>						
19	<b>Summe der ordentlichen Aufwendungen (Pos. 11 - 18)</b>	30.435,73	42.867	30.849,81	12.017,19		
20	<b>Verwaltungsergebnis (Pos. 10 ./ . Ps. 19)</b>	29.070,73	41.503	29.484,81	12.018,19		
21	<b>Finanzerträge</b>						
22	<b>Zinsen und ähnliche Aufwendungen</b>						
23	<b>Finanzergebnis (Pos. 21 - Pos. 22)</b>						

**Teilergebnisrechnung Produkt 05.3151.04 Seniorenbegegnungsstätte**

Stadt Viernheim

Nr.	Bezeichnung	Ergebnis 2016	Fortg. Ansatz + Reste 2017	Ergebnis 2017	Vergl. Ansatz- Ergebnis 2017		
<b>24</b>	<b>Ordentliches Ergebnis (Pos. 20 + Pos. 23)</b>	<b>29.070,73</b>	<b>41.503</b>	<b>29.484,81</b>	<b>12.018,19</b>		
<b>25</b>	<b>Außerordentliche Erträge</b>						
<b>26</b>	<b>Außerordentliche Aufwendungen</b>	<b>121,01</b>					
7971000	Strom - periodenfremd -	-269,00					
7973000	Fernwärme - periodenfremd -	319,99					
7976000	Wasser - periodenfremd -	11,47					
7977000	Abwasser - periodenfremd -	40,50					
7977001	Niederschlagsgebühr - periodenfremd -	0,92					
7978000	Gebühren - periodenfremd -	17,13					
<b>27</b>	<b>Außerordentliches Ergebnis (Pos. 25 ./ . Pos. 26)</b>	<b>121,01</b>					
<b>28</b>	<b>Jahresergebnis vor intern. Leistungsbez.</b>	<b>29.191,74</b>	<b>41.503</b>	<b>29.484,81</b>	<b>12.018,19</b>		
<b>29</b>	<b>Erträge der internen Leistungsbeziehungen</b>						
9002000	Erträge a. ILV (kalk. Zinsen)						
9002001	Miete für Räume KuBuS						
<b>30</b>	<b>Aufwendungen der internen Leistungsbeziehungen</b>						
<b>31</b>	<b>Saldo der internen Leistungsbeziehungen</b>						
<b>32</b>	<b>Jahresergebnis nach internen Leistungsbeziehungen</b>	<b>29.191,74</b>	<b>41.503</b>	<b>29.484,81</b>	<b>12.018,19</b>		
<b>50</b>	<b>Ergebnisverwendung</b>						
51	Zuführung zur Rücklage						
3409100	Zuführung zur Rücklage a. d. ordentl. Ergebnis						
3419100	Zuführung zur Rückl. a. d. außerordentl. Ergebnis						
52	Auflösung aus der Rücklage						
3409200	Auflösung der Rücklage i. d. ordentl. Ergebnis						
3419200	Auflösung der Rückl. i. d. außerordentl. Ergebnis						
<b>59</b>	<b>Jahresergebnis nach Verwendung</b>	<b>29.191,74</b>	<b>41.503</b>	<b>29.484,81</b>	<b>12.018,19</b>		

**Teilergebnisrechnung Produkt 05.3152.01 Forum der Senioren**

Stadt Viernheim

Nr.	Bezeichnung	Ergebnis 2016	Fortg. Ansatz + Reste 2017	Ergebnis 2017	Vergl. Ansatz- Ergebnis 2017		
<b>01</b>	<b>Privatrechtliche Leistungsentgelte</b>						
<b>02</b>	<b>Öffentlich-rechtliche Leistungsentgelte</b>						
<b>03</b>	<b>Kostenersatzleistungen und -erstattungen</b>	<b>-36.532,71</b>	<b>-35.777</b>	<b>-40.285,58</b>	<b>4.508,58</b>		
5485003	Verwaltungskostenbeiträge	-29.719,02	-29.000	-33.343,10	4.343,10		
5485004	Entgelt für Hausverwaltung Seegartenstr. 11	-6.813,69	-6.777	-6.942,48	165,48		
<b>04</b>	<b>Bestandsveränderungen und andere akt. Eigenleistg.</b>						
<b>05</b>	<b>Steuern steuerähnl. Ertr.einschl.Ertr.aus ges.Uml.</b>						
<b>06</b>	<b>Erträge aus Transferleistungen</b>						
<b>07</b>	<b>Ertr.a.Zuweisgn.u.Zusch.f.lfd.Zwecke u.allg.Uml.</b>						
<b>08</b>	<b>Ertr.a.Aufl.v.Sonderp.a.Inv.zuw.-zusch.u.-Beitr.</b>						
<b>09</b>	<b>Sonstige ordentliche Erträge</b>						
<b>10</b>	<b>Summe der ordentlichen Erträge (Pos. 1 - 9)</b>	<b>-36.532,71</b>	<b>-35.777</b>	<b>-40.285,58</b>	<b>4.508,58</b>		
<b>11</b>	<b>Personalaufwendungen</b>						
<b>12</b>	<b>Versorgungsaufwendungen</b>						
<b>13</b>	<b>Aufwendungen für Sach- und Dienstleistungen</b>						
<b>14</b>	<b>Abschreibungen</b>						
<b>15</b>	<b>Aufw.f. Zuweisungen und Zuschüsse s.bes.Finanzaufw</b>						
<b>16</b>	<b>Steueraufw.einschl.Aufw.a.ges.Uml.verpfl.</b>						
<b>17</b>	<b>Transferaufwendungen</b>						
<b>18</b>	<b>Sonstige ordentliche Aufwendungen</b>						
<b>19</b>	<b>Summe der ordentlichen Aufwendungen (Pos. 11 - 18)</b>						
<b>20</b>	<b>Verwaltungsergebnis (Pos. 10 ./ . Ps. 19)</b>	<b>-36.532,71</b>	<b>-35.777</b>	<b>-40.285,58</b>	<b>4.508,58</b>		
<b>21</b>	<b>Finanzerträge</b>						
<b>22</b>	<b>Zinsen und ähnliche Aufwendungen</b>						
<b>23</b>	<b>Finanzergebnis (Pos. 21 - Pos. 22)</b>						
<b>24</b>	<b>Ordentliches Ergebnis (Pos. 20 + Pos. 23)</b>	<b>-36.532,71</b>	<b>-35.777</b>	<b>-40.285,58</b>	<b>4.508,58</b>		
<b>25</b>	<b>Außerordentliche Erträge</b>						
<b>26</b>	<b>Außerordentliche Aufwendungen</b>						
<b>27</b>	<b>Außerordentliches Ergebnis (Pos. 25 ./ . Pos. 26)</b>						
<b>28</b>	<b>Jahresergebnis vor intern.Leistungsbez.</b>	<b>-36.532,71</b>	<b>-35.777</b>	<b>-40.285,58</b>	<b>4.508,58</b>		
<b>29</b>	<b>Erträge der internen Leistungsbeziehungen</b>						
9002000	Erträge a. ILV (kalk. Zinsen)						
9002001	Miete für Räume KuBuS						



**Teilergebnisrechnung Produkt 05.3152.01 Forum der Senioren**

Stadt Viernheim

Nr.	Bezeichnung	Ergebnis 2016	Fortg. Ansatz + Reste 2017	Ergebnis 2017	Vergl. Ansatz- Ergebnis 2017		
<b>30</b>	<b>Aufwendungen der internen Leistungsbeziehungen</b>						
<b>31</b>	<b>Saldo der internen Leistungsbeziehungen</b>						
<b>32</b>	<b>Jahresergebnis nach internen Leistungsbeziehungen</b>	<b>-36.532,71</b>	<b>-35.777</b>	<b>-40.285,58</b>	<b>4.508,58</b>		
<b>50</b>	<b>Ergebnisverwendung</b>						
51	Zuführung zur Rücklage						
3409100	Zuführung zur Rücklage a. d. ordentl. Ergebnis						
3419100	Zuführung zur Rückl. a. d. außerordentl. Ergebnis						
52	Auflösung aus der Rücklage						
3409200	Auflösung der Rücklage i. d. ordentl. Ergebnis						
3419200	Auflösung der Rückl. i. d. außerordentl. Ergebnis						
<b>59</b>	<b>Jahresergebnis nach Verwendung</b>	<b>-36.532,71</b>	<b>-35.777</b>	<b>-40.285,58</b>	<b>4.508,58</b>		

## Teilergebnisrechnung Produkt 05.3310.01 Förderung von Trägern der Wohlfahrtspflege

Stadt Viernheim

Nr.	Bezeichnung	Ergebnis 2016	Fortg. Ansatz + Reste 2017	Ergebnis 2017	Vergl. Ansatz- Ergebnis 2017		
01	<b>Privatrechtliche Leistungsentgelte</b>						
02	<b>Öffentlich-rechtliche Leistungsentgelte</b>						
03	<b>Kostenersatzleistungen und -erstattungen</b>						
04	<b>Bestandsveränderungen und andere akt. Eigenleistg.</b>						
05	<b>Steuern steuerähnl. Ertr.einschl.Ertr.aus ges.Uml.</b>						
06	<b>Erträge aus Transferleistungen</b>						
07	<b>Ertr.a.Zuweisgn.u.Zusch.f.lfd.Zwecke u.allg.Uml.</b>	-1.100,00					
5428003	Spenden	-1.100,00					
08	<b>Ertr.a.Aufl.v.Sonderp.a.Inv.zuw.-zusch.u.-Beitr.</b>						
09	<b>Sonstige ordentliche Erträge</b>	-570,00	-500	-865,00	365,00		
5399002	Ersatz für Neujahrs-Glückwunschenthebge.	-570,00	-500	-865,00	365,00		
10	<b>Summe der ordentlichen Erträge (Pos. 1 - 9)</b>	-1.670,00	-500	-865,00	365,00		
11	<b>Personalaufwendungen</b>						
12	<b>Versorgungsaufwendungen</b>						
13	<b>Aufwendungen für Sach- und Dienstleistungen</b>						
14	<b>Abschreibungen</b>	1.500,00	1.500	1.500,00			
15	<b>Aufw.f. Zuweisungen und Zuschüsse s.bes.Finanzaufw</b>	86.323,24	88.333	86.919,03	1.413,97		
7119006	Zuschuss an Verbände der freien Wohlfahrtspflege	156,00	717	161,00	556,00		
7119007	Zuschuss an Caritasverb. "allgem. Lebensberatung"	4.000,00	4.000	4.000,00			
7119009	Personalkostenzuschuss an MSHD	16.000,00	16.000	15.887,92	112,08		
7119017	Beihilfe in Katastrophenfällen		400		400,00		
7119018	Zuwendung an Bedürftige	1.600,00	500	500,00			
7119025	Zuschuss an Ene-Welt-Gruppen	3.200,00	5.000	5.000,00			
7128014	Zuschuss an die VDK-Ortsgruppe Viernheim	500,00	716	500,00	216,00		
7128016	Zuschuss an Pro Familia	2.000,00	2.000	2.000,00			
7128017	Zuschuss an "Haus des Lebens"	2.000,00	2.000	2.000,00			
7128018	Zuschuss an AWO Kleiderkammer etc.	11.367,24	11.500	11.370,11	129,89		
7128044	Zuschuss Partnerschaftsarbeit mit Satonèvri	33.000,00	33.000	33.000,00			
7128047	Zuschuss an FBW Projekt "OPSTAPJE"	12.500,00	12.500	12.500,00			
16	<b>Steueraufw.einschl.Aufw.a.ges.Uml.verpfl.</b>						
17	<b>Transferaufwendungen</b>						
18	<b>Sonstige ordentliche Aufwendungen</b>						
19	<b>Summe der ordentlichen Aufwendungen (Pos. 11 - 18)</b>	87.823,24	89.833	88.419,03	1.413,97		
20	<b>Verwaltungsergebnis (Pos. 10 ./ . Ps. 19)</b>	86.153,24	89.333	87.554,03	1.778,97		
21	<b>Finanzerträge</b>						
22	<b>Zinsen und ähnliche Aufwendungen</b>						

**Teilergebnisrechnung Produkt 05.3310.01 Förderung von Trägern der Wohlfahrtspflege**

Stadt Viernheim

Nr.	Bezeichnung	Ergebnis 2016	Fortg. Ansatz + Reste 2017	Ergebnis 2017	Vergl. Ansatz- Ergebnis 2017		
<b>23</b>	<b>Finanzergebnis (Pos. 21 - Pos. 22)</b>						
<b>24</b>	<b>Ordentliches Ergebnis (Pos. 20 + Pos. 23)</b>	<b>86.153,24</b>	<b>89.333</b>	<b>87.554,03</b>	<b>1.778,97</b>		
<b>25</b>	<b>Außerordentliche Erträge</b>						
<b>26</b>	<b>Außerordentliche Aufwendungen</b>						
<b>27</b>	<b>Außerordentliches Ergebnis (Pos. 25 ./ Pos. 26)</b>						
<b>28</b>	<b>Jahresergebnis vor intern. Leistungsbez.</b>	<b>86.153,24</b>	<b>89.333</b>	<b>87.554,03</b>	<b>1.778,97</b>		
<b>29</b>	<b>Erträge der internen Leistungsbeziehungen</b>						
9002000	Erträge a. ILV (kalk. Zinsen)						
9002001	Miete für Räume KuBuS						
<b>30</b>	<b>Aufwendungen der internen Leistungsbeziehungen</b>						
<b>31</b>	<b>Saldo der internen Leistungsbeziehungen</b>						
<b>32</b>	<b>Jahresergebnis nach internen Leistungsbeziehungen</b>	<b>86.153,24</b>	<b>89.333</b>	<b>87.554,03</b>	<b>1.778,97</b>		
<b>50</b>	<b>Ergebnisverwendung</b>						
51	Zuführung zur Rücklage						
3409100	Zuführung zur Rücklage a. d. ordentl. Ergebnis						
3419100	Zuführung zur Rückl. a. d. außerordentl. Ergebnis						
52	Auflösung aus der Rücklage						
3409200	Auflösung der Rücklage i. d. ordentl. Ergebnis						
3419200	Auflösung der Rückl. i. d. außerordentl. Ergebnis						
<b>59</b>	<b>Jahresergebnis nach Verwendung</b>	<b>86.153,24</b>	<b>89.333</b>	<b>87.554,03</b>	<b>1.778,97</b>		

## Teilergebnisrechnung Produktbereich 06 Kinder-, Jugend- und Familienhilfe

Stadt Viernheim

Nr.	Bezeichnung	Ergebnis 2016	Fortg. Ansatz + Reste 2017	Ergebnis 2017	Vergl. Ansatz- Ergebnis 2017		
<b>01</b>	<b>Privatrechtliche Leistungsentgelte</b>						
<b>02</b>	<b>Öffentlich-rechtliche Leistungsentgelte</b>	<b>-79.388,75</b>	<b>-80.000</b>	<b>-73.551,00</b>	<b>-6.449,00</b>		
5110000	Öffentlich rechtliche Benutzungsbegühren	-79.388,75	-80.000	-73.551,00	-6.449,00		
<b>03</b>	<b>Kostenersatzleistungen und -erstattungen</b>	<b>-38.615,00</b>	<b>-3.000</b>	<b>-41.330,00</b>	<b>38.330,00</b>		
5490008	Einnahme aus Teilnahmebeiträge für Ferienangebote	-38.615,00	-3.000	-41.330,00	38.330,00		
<b>04</b>	<b>Bestandsveränderungen und andere akt. Eigenleistg.</b>						
<b>05</b>	<b>Steuern steuerähnl. Ertr.einschl.Ertr.aus ges.Uml.</b>						
<b>06</b>	<b>Erträge aus Transferleistungen</b>						
<b>07</b>	<b>Ertr.a.Zuweisgn.u.Zusch.f.lfd.Zwecke u.allg.Uml.</b>	<b>-867.894,42</b>	<b>-937.963</b>	<b>-971.229,67</b>	<b>33.266,67</b>		
5410302	Zuweisung vom Land für Ganztagesprogramm nach Maß	-184.000,08	-161.000	-161.115,03	115,03		
5410306	Zuweisung Pakt für den Nachmittag	-198.959,34	-314.763	-311.992,14	-2.770,86		
5421000	Zuweisungen für lfd Zwecke vom Land	-97.285,00	-94.000	-98.170,00	4.170,00		
5421003	Zuw. Land-Bambiniprogramm letztes Kindergartenjahr	-338.200,00	-334.000	-346.800,00	12.800,00		
5422003	Zuweisung Kreis für Integration	-49.400,00	-34.200	-53.152,50	18.952,50		
5428003	Spenden	-50,00					
<b>08</b>	<b>Ertr.a.Aufl.v.Sonderp.a.Inv.zuw.-zusch.u.-Beitr.</b>	<b>-27.088,00</b>	<b>-25.863</b>	<b>-69.598,29</b>	<b>43.735,29</b>		
<b>09</b>	<b>Sonstige ordentliche Erträge</b>	<b>-51.957,93</b>	<b>-24.325</b>	<b>-28.303,87</b>	<b>3.978,87</b>		
5300123	Mieten	-427,50		-814,00	814,00		
5300125	Mietnebenleistungen	-368,13	-369	-368,13	-0,87		
5300126	Mieteinnahmen	-263,70	-50	-193,80	143,80		
5300127	Miete/Anerkennungsgebühr DLRG	-5,11	-6	-5,11	-0,89		
5303000	Nebenerlöse aus Veranstaltungen	-2.058,11	-500	-183,46	-316,54		
5392000	Eigenbeteil. Wähleleistungen § 6a HBeihVO Aktive	-226,80		-226,80	226,80		
5399004	Ersätze	-48.608,58	-23.400	-26.512,57	3.112,57		
<b>10</b>	<b>Summe der ordentlichen Erträge (Pos. 1 - 9)</b>	<b>-1.064.944,10</b>	<b>-1.071.151</b>	<b>-1.184.012,83</b>	<b>112.861,83</b>		
<b>11</b>	<b>Personalaufwendungen</b>	<b>1.155.323,43</b>	<b>1.247.720</b>	<b>1.236.802,14</b>	<b>10.917,86</b>		
6201000	Entg. für geleist. Arbeitszeit (einschl. Zulagen)	693.751,25	732.220	743.107,73	-10.887,73		
6290008	Entgelt an Mitarbeiter	34.029,50	72.200	57.432,69	14.767,31		
6290009	Ganztagesprogramm nach Maß	187.066,37	161.000	161.134,21	-134,21		
6301000	Dienst-, Amtsbezüge einschl. tarifl. Zulagen	66.045,21	70.380	70.811,48	-431,48		
6401000	AG-Anteil zur Sozialvers. Entgeltbereich	116.939,80	143.770	141.491,83	2.278,17		
6470000	Zukunftssicherung/Zusatzversorg. Entgeltbereich	54.786,78	61.650	58.614,33	3.035,67		
6490100	Beihilfen Bezügebereich	2.703,77	6.400	4.209,87	2.190,13		
6491000	Beihilfen Entgeltbereich	0,75	100		100,00		
<b>12</b>	<b>Versorgungsaufwendungen</b>	<b>42.329,42</b>	<b>45.213</b>	<b>49.779,97</b>	<b>-4.566,97</b>		
6450100	Aufw. an Versorgungskassen Beamte	12.249,42	13.550	13.542,97	7,03		
6460100	Zuführung zu Pensionsrückstellungen	23.440,00	24.658	29.232,00	-4.574,00		
6461000	Zuführung zu Beihilferückstellungen	6.640,00	7.005	7.005,00			
<b>13</b>	<b>Aufwendungen für Sach- und Dienstleistungen</b>	<b>638.901,74</b>	<b>861.429</b>	<b>929.746,72</b>	<b>-68.317,72</b>		
6010101	Geschäftsausgaben	2.841,06	3.485	3.203,88	281,12		

## Teilergebnisrechnung Produktbereich 06 Kinder-, Jugend- und Familienhilfe

Stadt Viernheim

Nr.	Bezeichnung	Ergebnis 2016	Fortg. Ansatz + Reste 2017	Ergebnis 2017	Vergl. Ansatz- Ergebnis 2017		
6010103	Geschäftsausgaben "Kita"	2.670,04	3.500	2.135,09	1.364,91		
6011000	Lehr- und Unterrichtsmittel	2.834,48	5.000	3.318,92	1.681,08		
6030201	Mittel für Gesundheitspflege	231,45	1.100	530,65	569,35		
6050001	Energie, Wasser, Abwasser BWST Kämmereiamt		279.000		279.000,00		
6051000	Strom	36.861,14		35.872,19	-35.872,19		
6052000	Gas	289,48		870,05	-870,05		
6053000	Fernwärme	64.582,21		61.887,81	-61.887,81		
6056000	Wasser	4.353,95		3.638,41	-3.638,41		
6057000	Abwasser	3.594,02		3.795,65	-3.795,65		
6057001	Niederschlagsgebühr	4.305,20		4.305,20	-4.305,20		
6058004	Mietnebenleistungen	9.600,00	9.600	11.350,00	-1.750,00		
6081000	Reinigungsmaterial	2.013,83		2.269,40	-2.269,40		
6089000	übriger sonstiger Materialaufwand	10.930,79		7.007,68	-7.007,68		
6101001	Verpflegungskosten	20.145,95	24.500	18.547,63	5.952,37		
6161000	Instandh. Gebäude, Außenanl. (Bauunterhaltung)	139.418,50	270.550	342.544,58	-71.994,58		
6163000	Instandh. von Einrichtungen und Ausstattungen	8.571,74	11.500	8.244,56	3.255,44		
6163004	Instandh. v. Enricht.- u. Ausstatt. BWST Soz.amt	1.422,82	4.000	1.780,26	2.219,74		
6165013	Unterhaltung der Kinderspiel- und Bolzplätze	31.640,74	63.000	82.654,64	-19.654,64		
6171000	Aufwendungen für Fremdensorgung	498,13		481,70	-481,70		
6173000	Fremdreinigung	125.912,77		152.008,10	-152.008,10		
6179014	EDV-Dienstleistungen	20,96	1.000	20,96	979,04		
6701000	Mieten, Pachten, Erbbauzinsen	68.431,35	69.788	79.854,63	-10.066,63		
6701007	Gestattungsentgelt	7.500,00	7.500	7.500,00			
6730000	Gebühren	20.538,66	2.000	20.542,52	-18.542,52		
6771000	Aufw. für Sachverst., Rechtsanwälte u. Gerichtskosten		10.000	5.422,55	4.577,45		
6779000	Aufw. für andere Beratungsleistungen		1.500		1.500,00		
6790024	Projekt "Deutsch für den Schulstart"		6.480		6.480,00		
6832000	Telefonkosten	2.238,31	2.200	2.383,51	-183,51		
6850099	Reisekosten	494,85	1.500	757,42	742,58		
6880000	Aufw. für Fort- und Weiterbildung	4.062,65	5.300	4.308,30	991,70		
6900002	Grundsteuer, Versicherungen und sonstige Abgaben		26.200		26.200,00		
6909000	Beiträge für sonstige Versicherungen	5.705,93	600	5.895,05	-5.295,05		
6910000	Beitr. Wirtschaftsverb. & Berufsvertr, sonst. Vereinigungen	25,00	26	25,00	1,00		
6993010	Betriebskosten für KFZ	4.532,74	4.000	3.396,88	603,12		
6993043	Durchführung von Jugendforen	626,63	600	291,48	308,52		
6993044	Familienfreundliche Stadt	8.860,45	10.500	9.824,19	675,81		
6993045	Außerschul. Angebote/ Ganztagsangebote	39.988,17	34.000	40.728,85	-6.728,85		
6993060	Jugendkulturveranst. (in Koop. m. Jugendverbänden)	3.157,74	3.000	2.348,98	651,02		
<b>14</b>	<b>Abschreibungen</b>	<b>228.890,39</b>	<b>224.258</b>	<b>287.005,08</b>	<b>-62.747,08</b>		
<b>15</b>	<b>Aufw.f. Zuweisungen und Zuschüsse s.bes.Finanzaufw</b>	<b>6.300.751,41</b>	<b>7.228.912</b>	<b>7.107.314,91</b>	<b>121.597,09</b>		
7119010	Zuschuss an Konfessions-Kindergärten	2.715.852,04	3.440.000	3.509.242,51	-69.242,51		
7119011	Zuschuss an Kinderschutzbund	68.906,57	95.000	76.067,54	18.932,46		
7128020	Zuschuss Grundschulbetreuung	87.518,00	100.000	102.077,25	-2.077,25		
7128022	Zuschuss an Jugendgruppen und -verbände	15.000,00	15.000	15.000,00			

**Teilergebnisrechnung Produktbereich 06 Kinder-, Jugend- und Familienhilfe**

Stadt Viernheim

Nr.	Bezeichnung	Ergebnis 2016	Fortg. Ansatz + Reste 2017	Ergebnis 2017	Vergl. Ansatz- Ergebnis 2017		
7128024	Zuschuss an Lernmobil e.V.	136.468,00	174.270	174.270,00			
7128025	Zuschuss für Pakt für den Nachmittag	198.959,34	314.763	311.991,38	2.771,62		
7128026	Zuschuss für Ferienangebote	28.201,46	13.000	31.192,17	-18.192,17		
7128027	Zuschuss an Theatergruppe TAT TiB	1.600,00	1.600	1.600,00			
7128028	Unterhaltungskostenzuschuss a.Pfadfinder St. Georg	1.278,23	1.279	1.278,23	0,77		
7128049	Zuschuss an Förderband e.V.	60.000,00	60.000	60.000,00			
7178001	Erstattung Verwaltungs-u.Betriebsaufwand an AWO	1.595.264,99	1.610.000	1.558.164,47	51.835,53		
7178002	Erstattung an AWO f. "Kinderdörfel-Waldgruppe"	99.260,70	105.000	99.473,82	5.526,18		
7178003	Erst. Verwaltungs- u. Betriebsaufwand an Ev.Kirche	210.000,00	250.000	292.798,93	-42.798,93		
7178005	Weiterg.Zuw.Land f.letztes Kinderg.jahr (Bam.Pr.)	312.300,00	309.000	315.600,00	-6.600,00		
7178009	Anteilsfinanz. Instandhalt.maßn. Konfess. Kinderg.	23.751,43	50.000	31.114,22	18.885,78		
7178010	Kostenerstattung an auswärtige Kindertagesstätten		25.000	7.425,00	17.575,00		
7178011	Erstatt. Verwalt.-u.Betriebsaufw. an AWO f. Krippe	411.164,37	350.000	317.573,96	32.426,04		
7178012	Erstatt. Verwalt.-u.Betriebsaufw. an AWO f. Hort	235.226,28	200.000	157.299,84	42.700,16		
7178013	Erstatt. Verw.-u.Betr.aufw. an Ev.Kirche f.Krippe	100.000,00	115.000	45.145,59	69.854,41		
<b>16</b>	<b>Steueraufw.einschl.Aufw.a.ges.Uml.verpfl.</b>						
<b>17</b>	<b>Transferaufwendungen</b>						
<b>18</b>	<b>Sonstige ordentliche Aufwendungen</b>	<b>479,34</b>		<b>479,34</b>	<b>-479,34</b>		
7020000	Grundsteuer	479,34		479,34	-479,34		
<b>19</b>	<b>Summe der ordentlichen Aufwendungen (Pos. 11 - 18)</b>	<b>8.366.675,73</b>	<b>9.607.532</b>	<b>9.611.128,16</b>	<b>-3.596,16</b>		
<b>20</b>	<b>Verwaltungsergebnis (Pos. 10 ./ . Ps. 19)</b>	<b>7.301.731,63</b>	<b>8.536.381</b>	<b>8.427.115,33</b>	<b>109.265,67</b>		
<b>21</b>	<b>Finanzerträge</b>						
<b>22</b>	<b>Zinsen und ähnliche Aufwendungen</b>						
<b>23</b>	<b>Finanzergebnis (Pos. 21 - Pos. 22)</b>						
<b>24</b>	<b>Ordentliches Ergebnis (Pos. 20 + Pos. 23)</b>	<b>7.301.731,63</b>	<b>8.536.381</b>	<b>8.427.115,33</b>	<b>109.265,67</b>		
<b>25</b>	<b>Außerordentliche Erträge</b>						
<b>26</b>	<b>Außerordentliche Aufwendungen</b>	<b>14.099,36</b>					
7911000	außerplanmäß. Abschr. auf Sachanlagen	1,00					
7971000	Strom - periodenfremd -	639,89					
7972000	Gas - periodenfremd -	-26,21					
7973000	Fernwärme - periodenfremd -	12.490,37					
7976000	Wasser - periodenfremd -	-75,73					
7977000	Abwasser - periodenfremd -	237,78					
7977001	Niederschlagsgebühr - periodenfremd -	3,20					
7978000	Gebühren - periodenfremd -	829,06					
<b>27</b>	<b>Außerordentliches Ergebnis (Pos. 25 ./ . Pos. 26)</b>	<b>14.099,36</b>					
<b>28</b>	<b>Jahresergebnis vor intern.Leistungsbez.</b>	<b>7.315.830,99</b>	<b>8.536.381</b>	<b>8.427.115,33</b>	<b>109.265,67</b>		
<b>29</b>	<b>Erträge der internen Leistungsbeziehungen</b>						
9002000	Erträge a. ILV (kalk. Zinsen)						
9002001	Miete für Räume KuBuS						

## Teilergebnisrechnung Produktbereich 06 Kinder-, Jugend- und Familienhilfe

Stadt Viernheim

Nr.	Bezeichnung	Ergebnis 2016	Fortg. Ansatz + Reste 2017	Ergebnis 2017	Vergl. Ansatz- Ergebnis 2017		
<b>30</b>	<b>Aufwendungen der internen Leistungsbeziehungen</b>	<b>1.894,00</b>	<b>2.132</b>	<b>2.132,35</b>	<b>-0,35</b>		
9001001	Mieten (Bürgerhaus)	1.894,00	2.132	2.132,35	-0,35		
<b>31</b>	<b>Saldo der internen Leistungsbeziehungen</b>	<b>1.894,00</b>	<b>2.132</b>	<b>2.132,35</b>	<b>-0,35</b>		
<b>32</b>	<b>Jahresergebnis nach internen Leistungsbeziehungen</b>	<b>7.317.724,99</b>	<b>8.538.513</b>	<b>8.429.247,68</b>	<b>109.265,32</b>		
<b>50</b>	<b>Ergebnisverwendung</b>						
51	Zuführung zur Rücklage						
3409100	Zuführung zur Rücklage a. d. ordentl. Ergebnis						
3419100	Zuführung zur Rückl. a. d. außerordentl. Ergebnis						
52	Auflösung aus der Rücklage						
3409200	Auflösung der Rücklage i. d. ordentl. Ergebnis						
3419200	Auflösung der Rückl. i. d. außerordentl. Ergebnis						
<b>59</b>	<b>Jahresergebnis nach Verwendung</b>	<b>7.317.724,99</b>	<b>8.538.513</b>	<b>8.429.247,68</b>	<b>109.265,32</b>		

## Teilergebnisrechnung Produkt 06.3621.01 Außerschulische Jugendarbeit

Stadt Viernheim

Nr.	Bezeichnung	Ergebnis 2016	Fortg. Ansatz + Reste 2017	Ergebnis 2017	Vergl. Ansatz- Ergebnis 2017		
01	Privatrechtliche Leistungsentgelte						
02	Öffentlich-rechtliche Leistungsentgelte						
03	Kostenersatzleistungen und -erstattungen						
04	Bestandsveränderungen und andere akt. Eigenleistg.						
05	Steuern steuerähnl. Ertr.einschl.Ertr.aus ges.Uml.						
06	Erträge aus Transferleistungen						
07	Ertr.a.Zuweisgn.u.Zusch.f.lfd.Zwecke u.allg.Uml.						
08	Ertr.a.Aufl.v.Sonderp.a.Inv.zuw.-zusch.u.-Beitr.						
09	Sonstige ordentliche Erträge						
10	Summe der ordentlichen Erträge (Pos. 1 - 9)						
11	Personalaufwendungen						
12	Versorgungsaufwendungen						
13	Aufwendungen für Sach- und Dienstleistungen						
14	Abschreibungen						
15	Aufw.f. Zuweisungen und Zuschüsse s.bes.Finanzaufw	87.518,00	100.000	102.077,25	-2.077,25		
7128020	Zuschuss Grundschulbetreuung	87.518,00	100.000	102.077,25	-2.077,25		
16	Steueraufw.einschl.Aufw.a.ges.Uml.verpfl.						
17	Transferaufwendungen						
18	Sonstige ordentliche Aufwendungen						
19	Summe der ordentlichen Aufwendungen (Pos. 11 - 18)	87.518,00	100.000	102.077,25	-2.077,25		
20	Verwaltungsergebnis (Pos. 10 ./ . Ps. 19)	87.518,00	100.000	102.077,25	-2.077,25		
21	Finanzerträge						
22	Zinsen und ähnliche Aufwendungen						
23	Finanzergebnis (Pos. 21 - Pos. 22)						
24	Ordentliches Ergebnis (Pos. 20 + Pos. 23)	87.518,00	100.000	102.077,25	-2.077,25		
25	Außerordentliche Erträge						
26	Außerordentliche Aufwendungen						
27	Außerordentliches Ergebnis (Pos. 25 ./ . Pos. 26)						
28	Jahresergebnis vor intern.Leistungsbez.	87.518,00	100.000	102.077,25	-2.077,25		
29	Erträge der internen Leistungsbeziehungen						
9002000	Erträge a. ILV (kalk. Zinsen)						
9002001	Miete für Räume KuBuS						
30	Aufwendungen der internen Leistungsbeziehungen						



**Teilergebnisrechnung Produkt 06.3621.01 Außerschulische Jugendarbeit**

Stadt Viernheim

Nr.	Bezeichnung	Ergebnis 2016	Fortg. Ansatz + Reste 2017	Ergebnis 2017	Vergl. Ansatz- Ergebnis 2017		
<b>31</b>	<b>Saldo der internen Leistungsbeziehungen</b>						
<b>32</b>	<b>Jahresergebnis nach internen Leistungsbeziehungen</b>	<b>87.518,00</b>	<b>100.000</b>	<b>102.077,25</b>	<b>-2.077,25</b>		
<b>50</b>	<b>Ergebnisverwendung</b>						
51	Zuführung zur Rücklage						
3409100	Zuführung zur Rücklage a. d. ordentl. Ergebnis						
3419100	Zuführung zur Rückl. a. d. außerordentl. Ergebnis						
52	Auflösung aus der Rücklage						
3409200	Auflösung der Rücklage i. d. ordentl. Ergebnis						
3419200	Auflösung der Rückl. i. d. außerordentl. Ergebnis						
<b>59</b>	<b>Jahresergebnis nach Verwendung</b>	<b>87.518,00</b>	<b>100.000</b>	<b>102.077,25</b>	<b>-2.077,25</b>		

**Teilergebnisrechnung Produkt 06.3625.01 Sonstige Jugendarbeit**

Stadt Viernheim

Nr.	Bezeichnung	Ergebnis 2016	Fortg. Ansatz + Reste 2017	Ergebnis 2017	Vergl. Ansatz- Ergebnis 2017		
<b>01</b>	<b>Privatrechtliche Leistungsentgelte</b>						
<b>02</b>	<b>Öffentlich-rechtliche Leistungsentgelte</b>						
<b>03</b>	<b>Kostensatzleistungen und -erstattungen</b>	<b>-38.615,00</b>	<b>-3.000</b>	<b>-41.330,00</b>	<b>38.330,00</b>		
5490008	Einnahme aus Teilnahmebeiträge für Ferienangebote	-38.615,00	-3.000	-41.330,00	38.330,00		
<b>04</b>	<b>Bestandsveränderungen und andere akt. Eigenleistg.</b>						
<b>05</b>	<b>Steuern steuerähnl. Ertr.einschl.Ertr.aus ges.Uml.</b>						
<b>06</b>	<b>Erträge aus Transferleistungen</b>						
<b>07</b>	<b>Ertr.a.Zuweisgn.u.Zusch.f.lfd.Zwecke u.allg.Uml.</b>	<b>-383.009,42</b>	<b>-475.763</b>	<b>-473.107,17</b>	<b>-2.655,83</b>		
5410302	Zuweisung vom Land für Ganztagesprogramm nach Maß	-184.000,08	-161.000	-161.115,03	115,03		
5410306	Zuweisung Pakt für den Nachmittag	-198.959,34	-314.763	-311.992,14	-2.770,86		
5428003	Spenden	-50,00					
<b>08</b>	<b>Ertr.a.Aufl.v.Sonderp.a.Inv.zuw.-zusch.u.-Beitr.</b>						
<b>09</b>	<b>Sonstige ordentliche Erträge</b>	<b>-2.673,28</b>	<b>-550</b>	<b>-857,64</b>	<b>307,64</b>		
5300126	Mieteinnahmen	-263,70	-50	-193,80	143,80		
5303000	Nebenerlöse aus Veranstaltungen	-2.058,11	-500	-183,46	-316,54		
5392000	Eigenbeteil. Wahlleistungen § 6a HBeihVO Aktive	-226,80		-226,80	226,80		
5399004	Ersätze	-124,67		-253,58	253,58		
<b>10</b>	<b>Summe der ordentlichen Erträge (Pos. 1 - 9)</b>	<b>-424.297,70</b>	<b>-479.313</b>	<b>-515.294,81</b>	<b>35.981,81</b>		
<b>11</b>	<b>Personalaufwendungen</b>	<b>579.445,94</b>	<b>634.990</b>	<b>612.414,59</b>	<b>22.575,41</b>		
6201000	Entg. für geleist. Arbeitszeit (einschl. Zulagen)	244.311,57	276.550	270.857,67	5.692,33		
6290008	Entgelt an Mitarbeiter	34.029,50	72.200	57.432,69	14.767,31		
6290009	Ganztagesprogramm nach Maß	187.066,37	161.000	161.134,21	-134,21		
6301000	Dienst-, Amtsbezüge einschl. tarifl. Zulagen	43.699,94	44.310	44.382,84	-72,84		
6401000	AG-Anteil zur Sozialvers. Entgeltbereich	47.731,40	54.370	53.092,04	1.277,96		
6470000	Zukunftsicherung/Zusatzversorg. Entgeltbereich	20.450,47	23.260	22.487,53	772,47		
6490100	Beihilfen Bezügebereich	2.155,94	3.200	3.027,61	172,39		
6491000	Beihilfen Entgeltbereich	0,75	100		100,00		
<b>12</b>	<b>Versorgungsaufwendungen</b>	<b>27.041,23</b>	<b>28.432</b>	<b>30.954,14</b>	<b>-2.522,14</b>		
6450100	Aufw. an Versorgungskassen Beamte	8.322,23	8.530	8.505,14	24,86		
6460100	Zuführung zu Pensionsrückstellungen	14.787,00	15.751	18.298,00	-2.547,00		
6461000	Zuführung zu Beihilferückstellungen	3.932,00	4.151	4.151,00			
<b>13</b>	<b>Aufwendungen für Sach- und Dienstleistungen</b>	<b>65.795,55</b>	<b>63.877</b>	<b>65.183,77</b>	<b>-1.306,77</b>		
6010101	Geschäftsausgaben	89,44	1.601	262,27	1.338,73		
6050001	Energie, Wasser, Abwasser BWST Kämmereiamt		2.000		2.000,00		
6051000	Strom	221,62		228,25	-228,25		
6053000	Fernwärme	427,53		406,86	-406,86		
6056000	Wasser	56,06		56,65	-56,65		
6057000	Abwasser	30,02		29,09	-29,09		
6057001	Niederschlagsgebühr	42,02		42,02	-42,02		
6161000	Instandh. Gebäude, Außenanl. (Bauunterhaltung)		50		50,00		

**Teilergebnisrechnung Produkt 06.3625.01 Sonstige Jugendarbeit**

Stadt Viernheim

Nr.	Bezeichnung	Ergebnis 2016	Fortg. Ansatz + Reste 2017	Ergebnis 2017	Vergl. Ansatz- Ergebnis 2017		
6163000	Instandh. von Einrichtungen und Ausstattungen	2.725,81	3.000	2.739,46	260,54		
6173000	Fremdreinigung	437,52					
6730000	Gebühren	811,51	2.000	802,87	1.197,13		
6832000	Telefonkosten	1.643,74	1.200	1.670,82	-470,82		
6850099	Reisekosten	420,75	500	724,19	-224,19		
6880000	Aufw. für Fort- und Weiterbildung	1.236,84	800	1.009,83	-209,83		
6909000	Beiträge für sonstige Versicherungen	461,96	600	596,08	3,92		
6910000	Beitr. Wirtschaftsverb. & Berufsvertr, sonst. Vereinigungen	25,00	26	25,00	1,00		
6993010	Betriebskosten für KFZ	4.532,74	4.000	3.396,88	603,12		
6993043	Durchführung von Jugendforen	626,63	600	291,48	308,52		
6993044	Familienfreundliche Stadt	8.860,45	10.500	9.824,19	675,81		
6993045	Außerschul. Angebote/ Ganztagsangebote	39.988,17	34.000	40.728,85	-6.728,85		
6993060	Jugendkulturveranst. (in Koop. m. Jugendverbänden)	3.157,74	3.000	2.348,98	651,02		
<b>14</b>	<b>Abschreibungen</b>	<b>3.444,28</b>	<b>1.276</b>	<b>3.797,83</b>	<b>-2.521,83</b>		
<b>15</b>	<b>Aufw.f. Zuweisungen und Zuschüsse s.bes.Finanzaufw</b>	<b>440.228,80</b>	<b>578.633</b>	<b>594.053,55</b>	<b>-15.420,55</b>		
7128022	Zuschuss an Jugendgruppen und -verbände	15.000,00	15.000	15.000,00			
7128024	Zuschuss an Lernmobil e.V.	136.468,00	174.270	174.270,00			
7128025	Zuschuss für Pakt für den Nachmittag	198.959,34	314.763	311.991,38	2.771,62		
7128026	Zuschuss für Ferienangebote	28.201,46	13.000	31.192,17	-18.192,17		
7128027	Zuschuss an Theatergruppe TAT TiB	1.600,00	1.600	1.600,00			
7128049	Zuschuss an Förderband e.V.	60.000,00	60.000	60.000,00			
<b>16</b>	<b>Steueraufw.einschl.Aufw.a.ges.Uml.verpfl.</b>						
<b>17</b>	<b>Transferaufwendungen</b>						
<b>18</b>	<b>Sonstige ordentliche Aufwendungen</b>						
<b>19</b>	<b>Summe der ordentlichen Aufwendungen (Pos. 11 - 18)</b>	<b>1.115.955,80</b>	<b>1.307.208</b>	<b>1.306.403,88</b>	<b>804,12</b>		
<b>20</b>	<b>Verwaltungsergebnis (Pos. 10 ./ . Ps. 19)</b>	<b>691.658,10</b>	<b>827.895</b>	<b>791.109,07</b>	<b>36.785,93</b>		
<b>21</b>	<b>Finanzerträge</b>						
<b>22</b>	<b>Zinsen und ähnliche Aufwendungen</b>						
<b>23</b>	<b>Finanzergebnis (Pos. 21 - Pos. 22)</b>						
<b>24</b>	<b>Ordentliches Ergebnis (Pos. 20 + Pos. 23)</b>	<b>691.658,10</b>	<b>827.895</b>	<b>791.109,07</b>	<b>36.785,93</b>		
<b>25</b>	<b>Außerordentliche Erträge</b>						
<b>26</b>	<b>Außerordentliche Aufwendungen</b>	<b>46,62</b>					
7971000	Strom - periodenfremd -	-14,50					
7973000	Fernwärme - periodenfremd -	57,64					
7976000	Wasser - periodenfremd -	0,18					
7977000	Abwasser - periodenfremd -	3,28					
7977001	Niederschlagsgebühr - periodenfremd -	0,02					
<b>27</b>	<b>Außerordentliches Ergebnis (Pos. 25 ./ . Pos. 26)</b>	<b>46,62</b>					
<b>28</b>	<b>Jahresergebnis vor intern.Leistungsbez.</b>	<b>691.704,72</b>	<b>827.895</b>	<b>791.109,07</b>	<b>36.785,93</b>		

**Teilergebnisrechnung Produkt 06.3625.01 Sonstige Jugendarbeit**

Stadt Viernheim

Nr.	Bezeichnung	Ergebnis 2016	Fortg. Ansatz + Reste 2017	Ergebnis 2017	Vergl. Ansatz- Ergebnis 2017		
<b>29</b>	<b>Erträge der internen Leistungsbeziehungen</b>						
9002000	Erträge a. ILV (kalk. Zinsen)						
9002001	Miete für Räume KuBuS						
<b>30</b>	<b>Aufwendungen der internen Leistungsbeziehungen</b>	<b>1.894,00</b>	<b>2.132</b>	<b>2.132,35</b>	<b>-0,35</b>		
9001001	Mieten (Bürgerhaus)	1.894,00	2.132	2.132,35	-0,35		
<b>31</b>	<b>Saldo der internen Leistungsbeziehungen</b>	<b>1.894,00</b>	<b>2.132</b>	<b>2.132,35</b>	<b>-0,35</b>		
<b>32</b>	<b>Jahresergebnis nach internen Leistungsbeziehungen</b>	<b>693.598,72</b>	<b>830.027</b>	<b>793.241,42</b>	<b>36.785,58</b>		
<b>50</b>	<b>Ergebnisverwendung</b>						
51	Zuführung zur Rücklage						
3409100	Zuführung zur Rücklage a. d. ordentl. Ergebnis						
3419100	Zuführung zur Rückl. a. d. außerordentl. Ergebnis						
52	Auflösung aus der Rücklage						
3409200	Auflösung der Rücklage i. d. ordentl. Ergebnis						
3419200	Auflösung der Rückl. i. d. außerordentl. Ergebnis						
<b>59</b>	<b>Jahresergebnis nach Verwendung</b>	<b>693.598,72</b>	<b>830.027</b>	<b>793.241,42</b>	<b>36.785,58</b>		

## Teilergebnisrechnung Produkt 06.3625.02 Sonstige Jugendarbeit "DPSG"

Stadt Viernheim

Nr.	Bezeichnung	Ergebnis 2016	Fortg. Ansatz + Reste 2017	Ergebnis 2017	Vergl. Ansatz- Ergebnis 2017		
01	<b>Privatrechtliche Leistungsentgelte</b>						
02	<b>Öffentlich-rechtliche Leistungsentgelte</b>						
03	<b>Kostenersatzleistungen und -erstattungen</b>						
04	<b>Bestandsveränderungen und andere akt. Eigenleistg.</b>						
05	<b>Steuern steuerähnl. Ertr.einschl.Ertr.aus ges.Uml.</b>						
06	<b>Erträge aus Transferleistungen</b>						
07	<b>Ertr.a.Zuweisgn.u.Zusch.f.lfd.Zwecke u.allg.Uml.</b>						
08	<b>Ertr.a.Aufl.v.Sonderp.a.Inv.zuw.-zusch.u.-Beitr.</b>						
09	<b>Sonstige ordentliche Erträge</b>	-1.818,44	-1.200	-1.816,95	616,95		
5399004	Ersätze	-1.818,44	-1.200	-1.816,95	616,95		
10	<b>Summe der ordentlichen Erträge (Pos. 1 - 9)</b>	-1.818,44	-1.200	-1.816,95	616,95		
11	<b>Personalaufwendungen</b>						
12	<b>Versorgungsaufwendungen</b>						
13	<b>Aufwendungen für Sach- und Dienstleistungen</b>	4.963,65	9.300	4.804,32	4.495,68		
6050001	Energie, Wasser, Abwasser BWST Kämmereiamt		6.000		6.000,00		
6051000	Strom	682,77		643,39	-643,39		
6053000	Fernwärme	3.544,03		3.352,25	-3.352,25		
6161000	Instandh. Gebäude, Außenanl. (Bauunterhaltung)		2.500	59,26	2.440,74		
6730000	Gebühren	197,40		197,40	-197,40		
6900002	Grundsteuer, Versicherungen und sonstige Abgaben		800		800,00		
6909000	Beiträge für sonstige Versicherungen	539,45		552,02	-552,02		
14	<b>Abschreibungen</b>						
15	<b>Aufw.f. Zuweisungen und Zuschüsse s.bes.Finanzaufw</b>	1.278,23	1.279	1.278,23	0,77		
7128028	Unterhaltungskostenzuschuss a.Pfadfinder St. Georg	1.278,23	1.279	1.278,23	0,77		
16	<b>Steueraufw.einschl.Aufw.a.ges.Uml.verpfl.</b>						
17	<b>Transferaufwendungen</b>						
18	<b>Sonstige ordentliche Aufwendungen</b>						
19	<b>Summe der ordentlichen Aufwendungen (Pos. 11 - 18)</b>	6.241,88	10.579	6.082,55	4.496,45		
20	<b>Verwaltungsergebnis (Pos. 10 ./ . Pos. 19)</b>	4.423,44	9.379	4.265,60	5.113,40		
21	<b>Finanzerträge</b>						
22	<b>Zinsen und ähnliche Aufwendungen</b>						
23	<b>Finanzergebnis (Pos. 21 - Pos. 22)</b>						
24	<b>Ordentliches Ergebnis (Pos. 20 + Pos. 23)</b>	4.423,44	9.379	4.265,60	5.113,40		
25	<b>Außerordentliche Erträge</b>						

**Teilergebnisrechnung Produkt 06.3625.02 Sonstige Jugendarbeit "DPSG"**

Stadt Viernheim

Nr.	Bezeichnung	Ergebnis 2016	Fortg. Ansatz + Reste 2017	Ergebnis 2017	Vergl. Ansatz- Ergebnis 2017		
<b>26</b>	<b>Außerordentliche Aufwendungen</b>	<b>61,00</b>					
7971000	Strom - periodenfremd -	148,12					
7973000	Fernwärme - periodenfremd -	-95,89					
7978000	Gebühren - periodenfremd -	8,77					
<b>27</b>	<b>Außerordentliches Ergebnis (Pos. 25 ./ . Pos. 26)</b>	<b>61,00</b>					
<b>28</b>	<b>Jahresergebnis vor intern.Leistungsbez.</b>	<b>4.484,44</b>	<b>9.379</b>	<b>4.265,60</b>	<b>5.113,40</b>		
<b>29</b>	<b>Erträge der internen Leistungsbeziehungen</b>						
9002000	Erträge a. ILV (kalk. Zinsen)						
9002001	Miete für Räume KuBuS						
<b>30</b>	<b>Aufwendungen der internen Leistungsbeziehungen</b>						
<b>31</b>	<b>Saldo der internen Leistungsbeziehungen</b>						
<b>32</b>	<b>Jahresergebnis nach internen Leistungsbeziehungen</b>	<b>4.484,44</b>	<b>9.379</b>	<b>4.265,60</b>	<b>5.113,40</b>		
<b>50</b>	<b>Ergebnisverwendung</b>						
51	Zuführung zur Rücklage						
3409100	Zuführung zur Rücklage a. d. ordentl. Ergebnis						
3419100	Zuführung zur Rückl. a. d. außerordentl. Ergebnis						
52	Auflösung aus der Rücklage						
3409200	Auflösung der Rücklage i. d. ordentl. Ergebnis						
3419200	Auflösung der Rückl. i. d. außerordentl. Ergebnis						
<b>59</b>	<b>Jahresergebnis nach Verwendung</b>	<b>4.484,44</b>	<b>9.379</b>	<b>4.265,60</b>	<b>5.113,40</b>		

## Teilergebnisrechnung Produkt 06.3650.01 Kindertagesstätte "Pirmasenser Str. 8"

Stadt Viernheim

Nr.	Bezeichnung	Ergebnis 2016	Fortg. Ansatz + Reste 2017	Ergebnis 2017	Vergl. Ansatz- Ergebnis 2017		
<b>01</b>	<b>Privatrechtliche Leistungsentgelte</b>						
<b>02</b>	<b>Öffentlich-rechtliche Leistungsentgelte</b>						
<b>03</b>	<b>Kostenersatzleistungen und -erstattungen</b>						
<b>04</b>	<b>Bestandsveränderungen und andere akt. Eigenleistg.</b>						
<b>05</b>	<b>Steuern steuerähnl. Ertr.einschl.Ertr.aus ges.Uml.</b>						
<b>06</b>	<b>Erträge aus Transferleistungen</b>						
<b>07</b>	<b>Ertr.a.Zuweisgn.u.Zusch.f.lfd.Zwecke u.allg.Uml.</b>	<b>-20.200,00</b>	<b>-19.000</b>	<b>-23.100,00</b>	<b>4.100,00</b>		
5421003	Zuw. Land-Bambiniprogramm letztes Kindergartenjahr	-20.200,00	-19.000	-23.100,00	4.100,00		
<b>08</b>	<b>Ertr.a.Aufl.v.Sonderp.a.Inv.zuw.-zusch.u.-Beitr.</b>						
<b>09</b>	<b>Sonstige ordentliche Erträge</b>						
<b>10</b>	<b>Summe der ordentlichen Erträge (Pos. 1 - 9)</b>	<b>-20.200,00</b>	<b>-19.000</b>	<b>-23.100,00</b>	<b>4.100,00</b>		
<b>11</b>	<b>Personalaufwendungen</b>						
<b>12</b>	<b>Versorgungsaufwendungen</b>						
<b>13</b>	<b>Aufwendungen für Sach- und Dienstleistungen</b>	<b>45.747,20</b>	<b>44.280</b>	<b>45.455,18</b>	<b>-1.175,18</b>		
6050001	Energie, Wasser, Abwasser BWST Kämmereiamt		32.000		32.000,00		
6051000	Strom	4.331,79		3.935,62	-3.935,62		
6053000	Fernwärme	5.820,72		5.828,39	-5.828,39		
6056000	Wasser	473,97		483,22	-483,22		
6057000	Abwasser	394,50		384,00	-384,00		
6057001	Niederschlagsgebühr	487,90		487,90	-487,90		
6089000	übriger sonstiger Materialaufwand	1.555,11		752,63	-752,63		
6161000	Instandh. Gebäude, Außenanl. (Bauunterhaltung)	11.492,56	8.000	8.044,13	-44,13		
6163000	Instandh. von Einrichtungen und Ausstattungen	122,67	500	59,92	440,08		
6171000	Aufwendungen für Fremdensorgung	71,16		71,16	-71,16		
6173000	Fremdreinigung	18.587,19		22.989,70	-22.989,70		
6730000	Gebühren	2.028,60		2.028,60	-2.028,60		
6790024	Projekt "Deutsch für den Schulstart"		1.080		1.080,00		
6900002	Grundsteuer, Versicherungen und sonstige Abgaben		2.700		2.700,00		
6909000	Beiträge für sonstige Versicherungen	381,03		389,91	-389,91		
<b>14</b>	<b>Abschreibungen</b>	<b>13.164,93</b>	<b>15.363</b>	<b>13.178,45</b>	<b>2.184,55</b>		
<b>15</b>	<b>Aufw.f. Zuweisungen und Zuschüsse s.bes.Finanzaufw</b>	<b>502.958,57</b>	<b>474.000</b>	<b>437.936,48</b>	<b>36.063,52</b>		
7178001	Erstattung Verwaltungs-u.Betriebsaufwand an AWO	316.528,34	335.000	317.900,95	17.099,05		
7178005	Weiterg.Zuw.Land f.letztes Kinderg.jahr (Bam.Pr.)	20.200,00	19.000	23.100,00	-4.100,00		
7178011	Erstatt. Verwalt.-u.Betriebsaufw. an AWO f. Krippe	166.230,23	120.000	96.935,53	23.064,47		
<b>16</b>	<b>Steueraufw.einschl.Aufw.a.ges.Uml.verpfl.</b>						
<b>17</b>	<b>Transferaufwendungen</b>						
<b>18</b>	<b>Sonstige ordentliche Aufwendungen</b>						

**Teilergebnisrechnung Produkt 06.3650.01 Kindertagesstätte "Pirmasenser Str. 8"**

Stadt Viernheim

Nr.	Bezeichnung	Ergebnis 2016	Fortg. Ansatz + Reste 2017	Ergebnis 2017	Vergl. Ansatz- Ergebnis 2017		
<b>19</b>	<b>Summe der ordentlichen Aufwendungen (Pos. 11 - 18)</b>	<b>561.870,70</b>	<b>533.643</b>	<b>496.570,11</b>	<b>37.072,89</b>		
<b>20</b>	<b>Verwaltungsergebnis (Pos. 10 ./ . Ps. 19)</b>	<b>541.670,70</b>	<b>514.643</b>	<b>473.470,11</b>	<b>41.172,89</b>		
<b>21</b>	<b>Finanzerträge</b>						
<b>22</b>	<b>Zinsen und ähnliche Aufwendungen</b>						
<b>23</b>	<b>Finanzergebnis (Pos. 21 - Pos. 22)</b>						
<b>24</b>	<b>Ordentliches Ergebnis (Pos. 20 + Pos. 23)</b>	<b>541.670,70</b>	<b>514.643</b>	<b>473.470,11</b>	<b>41.172,89</b>		
<b>25</b>	<b>Außerordentliche Erträge</b>						
<b>26</b>	<b>Außerordentliche Aufwendungen</b>	<b>1.003,40</b>					
7971000	Strom - periodenfremd -	120,52					
7973000	Fernwärme - periodenfremd -	726,71					
7976000	Wasser - periodenfremd -	14,25					
7977000	Abwasser - periodenfremd -	52,00					
7977001	Niederschlagsgebühr - periodenfremd -	-2,10					
7978000	Gebühren - periodenfremd -	92,02					
<b>27</b>	<b>Außerordentliches Ergebnis (Pos. 25 ./ . Pos. 26)</b>	<b>1.003,40</b>					
<b>28</b>	<b>Jahresergebnis vor intern.Leistungsbez.</b>	<b>542.674,10</b>	<b>514.643</b>	<b>473.470,11</b>	<b>41.172,89</b>		
<b>29</b>	<b>Erträge der internen Leistungsbeziehungen</b>						
9002000	Erträge a. ILV (kalk. Zinsen)						
9002001	Miete für Räume KuBuS						
<b>30</b>	<b>Aufwendungen der internen Leistungsbeziehungen</b>						
<b>31</b>	<b>Saldo der internen Leistungsbeziehungen</b>						
<b>32</b>	<b>Jahresergebnis nach internen Leistungsbeziehungen</b>	<b>542.674,10</b>	<b>514.643</b>	<b>473.470,11</b>	<b>41.172,89</b>		
<b>50</b>	<b>Ergebnisverwendung</b>						
51	Zuführung zur Rücklage						
3409100	Zuführung zur Rücklage a. d. ordentl. Ergebnis						
3419100	Zuführung zur Rückl. a. d. außerordentl. Ergebnis						
52	Auflösung aus der Rücklage						
3409200	Auflösung der Rücklage i. d. ordentl. Ergebnis						
3419200	Auflösung der Rückl. i. d. außerordentl. Ergebnis						
<b>59</b>	<b>Jahresergebnis nach Verwendung</b>	<b>542.674,10</b>	<b>514.643</b>	<b>473.470,11</b>	<b>41.172,89</b>		



## Teilergebnisrechnung Produkt 06.3650.02 Kindergarten und -hort "Kirschenstr. 79"

Stadt Viernheim

Nr.	Bezeichnung	Ergebnis 2016	Fortg. Ansatz + Reste 2017	Ergebnis 2017	Vergl. Ansatz- Ergebnis 2017		
<b>01</b>	<b>Privatrechtliche Leistungsentgelte</b>						
<b>02</b>	<b>Öffentlich-rechtliche Leistungsentgelte</b>						
<b>03</b>	<b>Kostensatzleistungen und -erstattungen</b>						
<b>04</b>	<b>Bestandsveränderungen und andere akt. Eigenleistg.</b>						
<b>05</b>	<b>Steuern steuerähnl. Ertr.einschl.Ertr.aus ges.Uml.</b>						
<b>06</b>	<b>Erträge aus Transferleistungen</b>						
<b>07</b>	<b>Ertr.a.Zuweisgn.u.Zusch.f.frd.Zwecke u.allg.Uml.</b>	<b>-31.900,00</b>	<b>-37.000</b>	<b>-34.200,00</b>	<b>-2.800,00</b>		
5421003	Zuw. Land-Bambiniprogramm letztes Kindergartenjahr	-31.900,00	-37.000	-34.200,00	-2.800,00		
<b>08</b>	<b>Ertr.a.Aufl.v.Sonderp.a.Inv.zuw.-zusch.u.-Beitr.</b>	<b>-917,00</b>		<b>-917,00</b>	<b>917,00</b>		
<b>09</b>	<b>Sonstige ordentliche Erträge</b>						
<b>10</b>	<b>Summe der ordentlichen Erträge (Pos. 1 - 9)</b>	<b>-32.817,00</b>	<b>-37.000</b>	<b>-35.117,00</b>	<b>-1.883,00</b>		
<b>11</b>	<b>Personalaufwendungen</b>						
<b>12</b>	<b>Versorgungsaufwendungen</b>						
<b>13</b>	<b>Aufwendungen für Sach- und Dienstleistungen</b>	<b>60.799,92</b>	<b>141.580</b>	<b>136.808,83</b>	<b>4.771,17</b>		
6050001	Energie, Wasser, Abwasser BWST Kämmereiamt		55.000		55.000,00		
6051000	Strom	7.126,27		7.274,40	-7.274,40		
6053000	Fernwärme	8.896,00		8.569,23	-8.569,23		
6056000	Wasser	744,74		865,62	-865,62		
6057000	Abwasser	646,50		723,00	-723,00		
6057001	Niederschlagsgebühr	540,38		540,38	-540,38		
6089000	übriger sonstiger Materialaufwand	4.355,70		1.926,35	-1.926,35		
6161000	Instandh. Gebäude, Außenanl. (Bauunterhaltung)	6.989,52	83.000	77.785,49	5.214,51		
6163000	Instandh. von Einrichtungen und Ausstattungen	468,46	500	241,89	258,11		
6171000	Aufwendungen für Fremdensorgung	71,16		71,16	-71,16		
6173000	Fremdreinigung	29.271,54		37.113,81	-37.113,81		
6730000	Gebühren	1.352,40		1.352,40	-1.352,40		
6790024	Projekt "Deutsch für den Schulstart"		1.080		1.080,00		
6900002	Grundsteuer, Versicherungen und sonstige Abgaben		2.000		2.000,00		
6909000	Beiträge für sonstige Versicherungen	337,25		345,10	-345,10		
<b>14</b>	<b>Abschreibungen</b>	<b>21.694,00</b>	<b>22.690</b>	<b>21.696,00</b>	<b>994,00</b>		
<b>15</b>	<b>Aufw.f. Zuweisungen und Zuschüsse s.bes.Finanzaufw</b>	<b>599.229,04</b>	<b>627.000</b>	<b>691.211,16</b>	<b>-64.211,16</b>		
7178001	Erstattung Verwaltungs-u.Betriebsaufwand an AWO	330.902,76	390.000	498.211,32	-108.211,32		
7178005	Weiterg.Zuw.Land f.letztes Kinderg.jahr (Bam.Pr.)	33.100,00	37.000	35.700,00	1.300,00		
7178012	Erstatt. Verwalt.-u.Betriebsaufw. an AWO f. Hort	235.226,28	200.000	157.299,84	42.700,16		
<b>16</b>	<b>Steueraufw.einschl.Aufw.a.ges.Uml.verpfl.</b>						
<b>17</b>	<b>Transferaufwendungen</b>						
<b>18</b>	<b>Sonstige ordentliche Aufwendungen</b>	<b>248,22</b>		<b>248,22</b>	<b>-248,22</b>		
7020000	Grundsteuer	248,22		248,22	-248,22		

**Teilergebnisrechnung Produkt 06.3650.02 Kindergarten und -hort "Kirschenstr. 79"**

Stadt Viernheim

Nr.	Bezeichnung	Ergebnis 2016	Fortg. Ansatz + Reste 2017	Ergebnis 2017	Vergl. Ansatz- Ergebnis 2017		
19	<b>Summe der ordentlichen Aufwendungen (Pos. 11 - 18)</b>	681.971,18	791.270	849.964,21	-58.694,21		
20	<b>Verwaltungsergebnis (Pos. 10 ./ . Ps. 19)</b>	649.154,18	754.270	814.847,21	-60.577,21		
21	<b>Finanzerträge</b>						
22	<b>Zinsen und ähnliche Aufwendungen</b>						
23	<b>Finanzergebnis (Pos. 21 - Pos. 22)</b>						
24	<b>Ordentliches Ergebnis (Pos. 20 + Pos. 23)</b>	649.154,18	754.270	814.847,21	-60.577,21		
25	<b>Außerordentliche Erträge</b>						
26	<b>Außerordentliche Aufwendungen</b>	1.845,42					
7971000	Strom - periodenfremd -	147,61					
7973000	Fernwärme - periodenfremd -	1.502,18					
7976000	Wasser - periodenfremd -	39,57					
7977000	Abwasser - periodenfremd -	101,00					
7977001	Niederschlagsgebühr - periodenfremd -	0,38					
7978000	Gebühren - periodenfremd -	54,68					
27	<b>Außerordentliches Ergebnis (Pos. 25 ./ . Pos. 26)</b>	1.845,42					
28	<b>Jahresergebnis vor intern. Leistungsbez.</b>	650.999,60	754.270	814.847,21	-60.577,21		
29	<b>Erträge der internen Leistungsbeziehungen</b>						
9002000	Erträge a. ILV (kalk. Zinsen)						
9002001	Miete für Räume KuBuS						
30	<b>Aufwendungen der internen Leistungsbeziehungen</b>						
31	<b>Saldo der internen Leistungsbeziehungen</b>						
32	<b>Jahresergebnis nach internen Leistungsbeziehungen</b>	650.999,60	754.270	814.847,21	-60.577,21		
50	<b>Ergebnisverwendung</b>						
51	Zuführung zur Rücklage						
3409100	Zuführung zur Rücklage a. d. ordentl. Ergebnis						
3419100	Zuführung zur Rückl. a. d. außerordentl. Ergebnis						
52	Auflösung aus der Rücklage						
3409200	Auflösung der Rücklage i. d. ordentl. Ergebnis						
3419200	Auflösung der Rückl. i. d. außerordentl. Ergebnis						
59	<b>Jahresergebnis nach Verwendung</b>	650.999,60	754.270	814.847,21	-60.577,21		

## Teilergebnisrechnung Produkt 06.3650.03 Kindergarten und -hort "Am Kapellenberg"

Stadt Viernheim

Nr.	Bezeichnung	Ergebnis 2016	Fortg. Ansatz + Reste 2017	Ergebnis 2017	Vergl. Ansatz- Ergebnis 2017		
<b>01</b>	<b>Privatrechtliche Leistungsentgelte</b>						
<b>02</b>	<b>Öffentlich-rechtliche Leistungsentgelte</b>						
<b>03</b>	<b>Kostensatzleistungen und -erstattungen</b>						
<b>04</b>	<b>Bestandsveränderungen und andere akt. Eigenleistg.</b>						
<b>05</b>	<b>Steuern steuerähnl. Ertr.einschl.Ertr.aus ges.Uml.</b>						
<b>06</b>	<b>Erträge aus Transferleistungen</b>						
<b>07</b>	<b>Ertr.a.Zuweisgn.u.Zusch.f.lfd.Zwecke u.allg.Uml.</b>	<b>-36.000,00</b>	<b>-34.000</b>	<b>-31.700,00</b>	<b>-2.300,00</b>		
5421003	Zuw. Land-Bambiniprogramm letztes Kindergartenjahr	-36.000,00	-34.000	-31.700,00	-2.300,00		
<b>08</b>	<b>Ertr.a.Aufl.v.Sonderp.a.Inv.zuw.-zusch.u.-Beitr.</b>	<b>-1.364,00</b>	<b>-1.363</b>	<b>-1.363,00</b>			
<b>09</b>	<b>Sonstige ordentliche Erträge</b>	<b>-373,24</b>	<b>-375</b>	<b>-373,24</b>	<b>-1,76</b>		
5300125	Mietnebenleistungen	-368,13	-369	-368,13	-0,87		
5300127	Miete/Anerkennungsgebühr DLRG	-5,11	-6	-5,11	-0,89		
<b>10</b>	<b>Summe der ordentlichen Erträge (Pos. 1 - 9)</b>	<b>-37.737,24</b>	<b>-35.738</b>	<b>-33.436,24</b>	<b>-2.301,76</b>		
<b>11</b>	<b>Personalaufwendungen</b>						
<b>12</b>	<b>Versorgungsaufwendungen</b>						
<b>13</b>	<b>Aufwendungen für Sach- und Dienstleistungen</b>	<b>55.556,69</b>	<b>136.180</b>	<b>97.317,03</b>	<b>38.862,97</b>		
6050001	Energie, Wasser, Abwasser BWST Kämmereiamt		45.000		45.000,00		
6051000	Strom	6.048,13		6.087,35	-6.087,35		
6053000	Fernwärme	7.624,20		6.800,06	-6.800,06		
6056000	Wasser	635,14		687,96	-687,96		
6057000	Abwasser	544,50		565,50	-565,50		
6057001	Niederschlagsgebühr	1.176,70		1.176,70	-1.176,70		
6089000	übriger sonstiger Materialaufwand	963,81		721,29	-721,29		
6161000	Instandh. Gebäude, Außenanl. (Bauunterhaltung)	8.887,42	85.000	43.038,52	41.961,48		
6163000	Instandh. von Einrichtungen und Ausstattungen	450,77	500	131,23	368,77		
6171000	Aufwendungen für Fremdensorgung	142,32		142,32	-142,32		
6173000	Fremdreinigung	24.539,71		33.410,81	-33.410,81		
6730000	Gebühren	4.059,04		4.059,04	-4.059,04		
6790024	Projekt "Deutsch für den Schulstart"		1.080		1.080,00		
6900002	Grundsteuer, Versicherungen und sonstige Abgaben		4.600		4.600,00		
6909000	Beiträge für sonstige Versicherungen	484,95		496,25	-496,25		
<b>14</b>	<b>Abschreibungen</b>	<b>19.909,00</b>	<b>21.841</b>	<b>18.254,18</b>	<b>3.586,82</b>		
<b>15</b>	<b>Aufw.f. Zuweisungen und Zuschüsse s.bes.Finanzaufw</b>	<b>692.160,67</b>	<b>609.000</b>	<b>574.143,07</b>	<b>34.856,93</b>		
7178001	Erstattung Verwaltungs-u.Betriebsaufwand an AWO	411.226,53	345.000	321.804,64	23.195,36		
7178005	Weiterng.Zuw.Land f.letztes Kinderg.jahr (Bam.Pr.)	36.000,00	34.000	31.700,00	2.300,00		
7178011	Erstatt. Verwalt.-u.Betriebsaufw. an AWO f. Krippe	244.934,14	230.000	220.638,43	9.361,57		
<b>16</b>	<b>Steueraufw.einschl.Aufw.a.ges.Uml.verpfl.</b>						
<b>17</b>	<b>Transferaufwendungen</b>						

## Teilergebnisrechnung Produkt 06.3650.03 Kindergarten und -hort "Am Kapellenberg"

Stadt Viernheim

Nr.	Bezeichnung	Ergebnis 2016	Fortg. Ansatz + Reste 2017	Ergebnis 2017	Vergl. Ansatz- Ergebnis 2017		
<b>18</b>	<b>Sonstige ordentliche Aufwendungen</b>						
<b>19</b>	<b>Summe der ordentlichen Aufwendungen (Pos. 11 - 18)</b>	<b>767.626,36</b>	<b>767.021</b>	<b>689.714,28</b>	<b>77.306,72</b>		
<b>20</b>	<b>Verwaltungsergebnis (Pos. 10 ./ . Ps. 19)</b>	<b>729.889,12</b>	<b>731.283</b>	<b>656.278,04</b>	<b>75.004,96</b>		
<b>21</b>	<b>Finanzerträge</b>						
<b>22</b>	<b>Zinsen und ähnliche Aufwendungen</b>						
<b>23</b>	<b>Finanzergebnis (Pos. 21 - Pos. 22)</b>						
<b>24</b>	<b>Ordentliches Ergebnis (Pos. 20 + Pos. 23)</b>	<b>729.889,12</b>	<b>731.283</b>	<b>656.278,04</b>	<b>75.004,96</b>		
<b>25</b>	<b>Außerordentliche Erträge</b>						
<b>26</b>	<b>Außerordentliche Aufwendungen</b>	<b>896,24</b>					
7971000	Strom - periodenfremd -	-312,86					
7973000	Fernwärme - periodenfremd -	1.304,90					
7976000	Wasser - periodenfremd -	-176,18					
7977000	Abwasser - periodenfremd -	-89,50					
7977001	Niederschlagsgebühr - periodenfremd -	6,70					
7978000	Gebühren - periodenfremd -	163,18					
<b>27</b>	<b>Außerordentliches Ergebnis (Pos. 25 ./ . Pos. 26)</b>	<b>896,24</b>					
<b>28</b>	<b>Jahresergebnis vor intern.Leistungsbez.</b>	<b>730.785,36</b>	<b>731.283</b>	<b>656.278,04</b>	<b>75.004,96</b>		
<b>29</b>	<b>Erträge der internen Leistungsbeziehungen</b>						
9002000	Erträge a. ILV (kalk. Zinsen)						
9002001	Miete für Räume KuBuS						
<b>30</b>	<b>Aufwendungen der internen Leistungsbeziehungen</b>						
<b>31</b>	<b>Saldo der internen Leistungsbeziehungen</b>						
<b>32</b>	<b>Jahresergebnis nach internen Leistungsbeziehungen</b>	<b>730.785,36</b>	<b>731.283</b>	<b>656.278,04</b>	<b>75.004,96</b>		
<b>50</b>	<b>Ergebnisverwendung</b>						
51	Zuführung zur Rücklage						
3409100	Zuführung zur Rücklage a. d. ordentl. Ergebnis						
3419100	Zuführung zur Rückl. a. d. außerordentl. Ergebnis						
52	Auflösung aus der Rücklage						
3409200	Auflösung der Rücklage i. d. ordentl. Ergebnis						
3419200	Auflösung der Rückl. i. d. außerordentl. Ergebnis						
<b>59</b>	<b>Jahresergebnis nach Verwendung</b>	<b>730.785,36</b>	<b>731.283</b>	<b>656.278,04</b>	<b>75.004,96</b>		

## Teilergebnisrechnung Produkt 06.3650.04 Kindertagesstätte "Kinderdörfel"

Stadt Viernheim

Nr.	Bezeichnung	Ergebnis 2016	Fortg. Ansatz + Reste 2017	Ergebnis 2017	Vergl. Ansatz- Ergebnis 2017		
<b>01</b>	<b>Privatrechtliche Leistungsentgelte</b>						
<b>02</b>	<b>Öffentlich-rechtliche Leistungsentgelte</b>						
<b>03</b>	<b>Kostenersatzleistungen und -erstattungen</b>						
<b>04</b>	<b>Bestandsveränderungen und andere akt. Eigenleistg.</b>						
<b>05</b>	<b>Steuern steuerähnl. Ertr.einschl.Ertr.aus ges.Uml.</b>						
<b>06</b>	<b>Erträge aus Transferleistungen</b>						
<b>07</b>	<b>Ertr.a.Zuweisgn.u.Zusch.f.lfd.Zwecke u.allg.Uml.</b>	<b>-35.300,00</b>	<b>-28.000</b>	<b>-31.200,00</b>	<b>3.200,00</b>		
5421003	Zuw. Land-Bambiniprogramm letztes Kindergartenjahr	-35.300,00	-28.000	-31.200,00	3.200,00		
<b>08</b>	<b>Ertr.a.Aufl.v.Sonderp.a.Inv.zuw.-zusch.u.-Beitr.</b>	<b>-8.159,00</b>	<b>-8.160</b>	<b>-8.160,00</b>			
<b>09</b>	<b>Sonstige ordentliche Erträge</b>	<b>-20.796,34</b>					
5399004	Ersätze	-20.796,34					
<b>10</b>	<b>Summe der ordentlichen Erträge (Pos. 1 - 9)</b>	<b>-64.255,34</b>	<b>-36.160</b>	<b>-39.360,00</b>	<b>3.200,00</b>		
<b>11</b>	<b>Personalaufwendungen</b>						
<b>12</b>	<b>Versorgungsaufwendungen</b>						
<b>13</b>	<b>Aufwendungen für Sach- und Dienstleistungen</b>	<b>131.940,80</b>	<b>113.780</b>	<b>139.519,60</b>	<b>-25.739,60</b>		
6050001	Energie, Wasser, Abwasser BWST Kämmereiamt		50.000		50.000,00		
6051000	Strom	5.194,14		4.620,56	-4.620,56		
6052000	Gas	170,22		762,00	-762,00		
6053000	Fernwärme	11.975,61		10.412,37	-10.412,37		
6056000	Wasser	980,15		154,26	-154,26		
6057000	Abwasser	760,50		999,06	-999,06		
6089000	übriger sonstiger Materialaufwand	1.183,51		1.464,33	-1.464,33		
6161000	Instandh. Gebäude, Außenanl. (Bauunterhaltung)	77.252,84	58.000	79.028,13	-21.028,13		
6163000	Instandh. von Einrichtungen und Ausstattungen	289,56	500	402,12	97,88		
6173000	Fremdreinigung	29.931,08		37.494,60	-37.494,60		
6730000	Gebühren	2.757,87		2.770,37	-2.770,37		
6790024	Projekt "Deutsch für den Schulstart"		1.080		1.080,00		
6900002	Grundsteuer, Versicherungen und sonstige Abgaben		4.200		4.200,00		
6909000	Beiträge für sonstige Versicherungen	1.445,32		1.411,80	-1.411,80		
<b>14</b>	<b>Abschreibungen</b>	<b>4.746,05</b>	<b>6.884</b>	<b>5.492,36</b>	<b>1.391,64</b>		
<b>15</b>	<b>Aufw.f. Zuweisungen und Zuschüsse s.bes.Finanzaufw</b>	<b>671.368,06</b>	<b>673.000</b>	<b>550.621,38</b>	<b>122.378,62</b>		
7178001	Erstattung Verwaltungs-u.Betriebsaufwand an AWO	536.607,36	540.000	420.247,56	119.752,44		
7178002	Erstattung an AWO f. "Kinderdörfel-Waldgruppe"	99.260,70	105.000	99.473,82	5.526,18		
7178005	Weiterg.Zuw.Land f.letztes Kinderg.jahr (Bam.Pr.)	35.500,00	28.000	30.900,00	-2.900,00		
<b>16</b>	<b>Steueraufw.einschl.Aufw.a.ges.Uml.verpfl.</b>						
<b>17</b>	<b>Transferaufwendungen</b>						
<b>18</b>	<b>Sonstige ordentliche Aufwendungen</b>						

**Teilergebnisrechnung Produkt 06.3650.04 Kindertagesstätte "Kinderdörfel"**

Stadt Viernheim

Nr.	Bezeichnung	Ergebnis 2016	Fortg. Ansatz + Reste 2017	Ergebnis 2017	Vergl. Ansatz- Ergebnis 2017		
<b>19</b>	<b>Summe der ordentlichen Aufwendungen (Pos. 11 - 18)</b>	<b>808.054,91</b>	<b>793.664</b>	<b>695.633,34</b>	<b>98.030,66</b>		
<b>20</b>	<b>Verwaltungsergebnis (Pos. 10 ./ . Ps. 19)</b>	<b>743.799,57</b>	<b>757.504</b>	<b>656.273,34</b>	<b>101.230,66</b>		
<b>21</b>	<b>Finanzerträge</b>						
<b>22</b>	<b>Zinsen und ähnliche Aufwendungen</b>						
<b>23</b>	<b>Finanzergebnis (Pos. 21 - Pos. 22)</b>						
<b>24</b>	<b>Ordentliches Ergebnis (Pos. 20 + Pos. 23)</b>	<b>743.799,57</b>	<b>757.504</b>	<b>656.273,34</b>	<b>101.230,66</b>		
<b>25</b>	<b>Außerordentliche Erträge</b>						
<b>26</b>	<b>Außerordentliche Aufwendungen</b>	<b>1.292,24</b>					
7971000	Strom - periodenfremd -	148,87					
7972000	Gas - periodenfremd -	-27,21					
7973000	Fernwärme - periodenfremd -	1.172,99					
7976000	Wasser - periodenfremd -	-120,77					
7977000	Abwasser - periodenfremd -	-1,00					
7978000	Gebühren - periodenfremd -	119,36					
<b>27</b>	<b>Außerordentliches Ergebnis (Pos. 25 ./ . Pos. 26)</b>	<b>1.292,24</b>					
<b>28</b>	<b>Jahresergebnis vor intern.Leistungsbez.</b>	<b>745.091,81</b>	<b>757.504</b>	<b>656.273,34</b>	<b>101.230,66</b>		
<b>29</b>	<b>Erträge der internen Leistungsbeziehungen</b>						
9002000	Erträge a. ILV (kalk. Zinsen)						
9002001	Miete für Räume KuBuS						
<b>30</b>	<b>Aufwendungen der internen Leistungsbeziehungen</b>						
<b>31</b>	<b>Saldo der internen Leistungsbeziehungen</b>						
<b>32</b>	<b>Jahresergebnis nach internen Leistungsbeziehungen</b>	<b>745.091,81</b>	<b>757.504</b>	<b>656.273,34</b>	<b>101.230,66</b>		
<b>50</b>	<b>Ergebnisverwendung</b>						
51	Zuführung zur Rücklage						
3409100	Zuführung zur Rücklage a. d. ordentl. Ergebnis						
3419100	Zuführung zur Rückl. a. d. außerordentl. Ergebnis						
52	Auflösung aus der Rücklage						
3409200	Auflösung der Rücklage i. d. ordentl. Ergebnis						
3419200	Auflösung der Rückl. i. d. außerordentl. Ergebnis						
<b>59</b>	<b>Jahresergebnis nach Verwendung</b>	<b>745.091,81</b>	<b>757.504</b>	<b>656.273,34</b>	<b>101.230,66</b>		

## Teilergebnisrechnung Produkt 06.3650.05 Kindertagesstätte "Sonnenschein"

Stadt Viernheim

Nr.	Bezeichnung	Ergebnis 2016	Fortg. Ansatz + Reste 2017	Ergebnis 2017	Vergl. Ansatz- Ergebnis 2017		
<b>01</b>	<b>Privatrechtliche Leistungsentgelte</b>						
<b>02</b>	<b>Öffentlich-rechtliche Leistungsentgelte</b>	<b>-79.388,75</b>	<b>-80.000</b>	<b>-73.551,00</b>	<b>-6.449,00</b>		
5110000	Öffentlich rechtliche Benutzungsbegühren	-79.388,75	-80.000	-73.551,00	-6.449,00		
<b>03</b>	<b>Kostenersatzleistungen und -erstattungen</b>						
<b>04</b>	<b>Bestandsveränderungen und andere akt. Eigenleistg.</b>						
<b>05</b>	<b>Steuern steuerähnl. Ertr.einschl.Ertr.aus ges.Uml.</b>						
<b>06</b>	<b>Erträge aus Transferleistungen</b>						
<b>07</b>	<b>Ertr.a.Zuweisgn.u.Zusch.f.lfd.Zwecke u.allg.Uml.</b>	<b>-173.885,00</b>	<b>-153.200</b>	<b>-185.622,50</b>	<b>32.422,50</b>		
5421000	Zuweisungen für lfd Zwecke vom Land	-97.285,00	-94.000	-98.170,00	4.170,00		
5421003	Zuw. Land-Bambiniprogramm letztes Kindergartenjahr	-27.200,00	-25.000	-34.300,00	9.300,00		
5422003	Zuweisung Kreis für Integration	-49.400,00	-34.200	-53.152,50	18.952,50		
<b>08</b>	<b>Ertr.a.Aufl.v.Sonderp.a.Inv.zuw.-zusch.u.-Beitr.</b>	<b>-225,00</b>		<b>-636,00</b>	<b>636,00</b>		
<b>09</b>	<b>Sonstige ordentliche Erträge</b>	<b>-24.669,13</b>	<b>-21.000</b>	<b>-23.242,04</b>	<b>2.242,04</b>		
5399004	Ersätze	-24.669,13	-21.000	-23.242,04	2.242,04		
<b>10</b>	<b>Summe der ordentlichen Erträge (Pos. 1 - 9)</b>	<b>-278.167,88</b>	<b>-254.200</b>	<b>-283.051,54</b>	<b>28.851,54</b>		
<b>11</b>	<b>Personalaufwendungen</b>	<b>552.984,39</b>	<b>583.460</b>	<b>596.776,65</b>	<b>-13.316,65</b>		
6201000	Entg. für geleist. Arbeitszeit (einschl. Zulagen)	449.439,68	455.670	472.250,06	-16.580,06		
6401000	AG-Anteil zur Sozialvers. Entgeltbereich	69.208,40	89.400	88.399,79	1.000,21		
6470000	Zukunftssicherung/Zusatzversorg. Entgeltbereich	34.336,31	38.390	36.126,80	2.263,20		
<b>12</b>	<b>Versorgungsaufwendungen</b>						
<b>13</b>	<b>Aufwendungen für Sach- und Dienstleistungen</b>	<b>115.376,73</b>	<b>140.063</b>	<b>140.306,15</b>	<b>-243,15</b>		
6010103	Geschäftsausgaben "Kita"	2.670,04	3.500	2.135,09	1.364,91		
6011000	Lehr- und Unterrichtsmittel	2.834,48	5.000	3.318,92	1.681,08		
6030201	Mittel für Gesundheitspflege	231,45	1.100	530,65	569,35		
6050001	Energie, Wasser, Abwasser BWST Kämmereiamt		8.000		8.000,00		
6051000	Strom	3.938,07		4.095,04	-4.095,04		
6058004	Mietnebenleistungen	9.600,00	9.600	11.350,00	-1.750,00		
6081000	Reinigungsmaterial	2.013,83		2.269,40	-2.269,40		
6089000	übriger sonstiger Materialaufwand	554,10		545,80	-545,80		
6101001	Verpflegungskosten	20.145,95	24.500	18.547,63	5.952,37		
6161000	Instandh. Gebäude, Außenanl. (Bauunterhaltung)	1.114,74	10.000	17.920,81	-7.920,81		
6163000	Instandh. von Einrichtungen und Ausstattungen	59,92	500	47,08	452,92		
6163004	Instandh. v. Einricht.- u. Ausstatt. BWST Soz.amt	1.422,82	4.000	1.780,26	2.219,74		
6179014	EDV-Dienstleistungen	20,96	1.000	20,96	979,04		
6701000	Mieten, Pachten, Erbbauzinsen	65.882,76	62.283	72.306,04	-10.023,04		
6730000	Gebühren	1.352,40		1.352,40	-1.352,40		
6779000	Aufw. für andere Beratungsleistungen		1.500		1.500,00		
6790024	Projekt "Deutsch für den Schulstart"		1.080		1.080,00		
6832000	Telefonkosten	594,57	1.000	712,69	287,31		
6850099	Reisekosten	74,10	1.000	33,23	966,77		

## Teilergebnisrechnung Produkt 06.3650.05 Kindertagesstätte "Sonnenschein"

Stadt Viernheim

Nr.	Bezeichnung	Ergebnis 2016	Fortg. Ansatz + Reste 2017	Ergebnis 2017	Vergl. Ansatz- Ergebnis 2017		
6880000	Aufw. für Fort- und Weiterbildung	2.825,81	4.500	3.298,47	1.201,53		
6900002	Grundsteuer, Versicherungen und sonstige Abgaben		1.500		1.500,00		
6909000	Beiträge für sonstige Versicherungen	40,73		41,68	-41,68		
<b>14</b>	<b>Abschreibungen</b>	<b>6.619,40</b>	<b>8.655</b>	<b>5.915,23</b>	<b>2.739,77</b>		
<b>15</b>	<b>Aufw.f. Zuweisungen und Zuschüsse s.bes.Finanzaufw</b>	<b>500,00</b>		<b>300,00</b>	<b>-300,00</b>		
7178005	Weiterg.Zuw.Land f.letztes Kinderg.jahr (Bam.Pr.)	500,00		300,00	-300,00		
<b>16</b>	<b>Steueraufw.einschl.Aufw.a.ges.Uml.verpfl.</b>						
<b>17</b>	<b>Transferaufwendungen</b>						
<b>18</b>	<b>Sonstige ordentliche Aufwendungen</b>						
<b>19</b>	<b>Summe der ordentlichen Aufwendungen (Pos. 11 - 18)</b>	<b>675.480,52</b>	<b>732.178</b>	<b>743.298,03</b>	<b>-11.120,03</b>		
<b>20</b>	<b>Verwaltungsergebnis (Pos. 10 ./ . Pos. 19)</b>	<b>397.312,64</b>	<b>477.978</b>	<b>460.246,49</b>	<b>17.731,51</b>		
<b>21</b>	<b>Finanzerträge</b>						
<b>22</b>	<b>Zinsen und ähnliche Aufwendungen</b>						
<b>23</b>	<b>Finanzergebnis (Pos. 21 - Pos. 22)</b>						
<b>24</b>	<b>Ordentliches Ergebnis (Pos. 20 + Pos. 23)</b>	<b>397.312,64</b>	<b>477.978</b>	<b>460.246,49</b>	<b>17.731,51</b>		
<b>25</b>	<b>Außerordentliche Erträge</b>						
<b>26</b>	<b>Außerordentliche Aufwendungen</b>	<b>22,69</b>					
7971000	Strom - periodenfremd -	-31,99					
7978000	Gebühren - periodenfremd -	54,68					
<b>27</b>	<b>Außerordentliches Ergebnis (Pos. 25 ./ . Pos. 26)</b>	<b>22,69</b>					
<b>28</b>	<b>Jahresergebnis vor intern.Leistungsbez.</b>	<b>397.335,33</b>	<b>477.978</b>	<b>460.246,49</b>	<b>17.731,51</b>		
<b>29</b>	<b>Erträge der internen Leistungsbeziehungen</b>						
9002000	Erträge a. ILV (kalk. Zinsen)						
9002001	Miete für Räume KuBuS						
<b>30</b>	<b>Aufwendungen der internen Leistungsbeziehungen</b>						
<b>31</b>	<b>Saldo der internen Leistungsbeziehungen</b>						
<b>32</b>	<b>Jahresergebnis nach internen Leistungsbeziehungen</b>	<b>397.335,33</b>	<b>477.978</b>	<b>460.246,49</b>	<b>17.731,51</b>		
<b>50</b>	<b>Ergebnisverwendung</b>						
51	Zuführung zur Rücklage						
3409100	Zuführung zur Rücklage a. d. ordentl. Ergebnis						
3419100	Zuführung zur Rückl. a. d. außerordentl. Ergebnis						
52	Auflösung aus der Rücklage						
3409200	Auflösung der Rücklage i. d. ordentl. Ergebnis						
3419200	Auflösung der Rückl. i. d. außerordentl. Ergebnis						
<b>59</b>	<b>Jahresergebnis nach Verwendung</b>	<b>397.335,33</b>	<b>477.978</b>	<b>460.246,49</b>	<b>17.731,51</b>		



## Teilergebnisrechnung Produkt 06.3650.06 Kindertagesstätte "Gänseblümchen"

Stadt Viernheim

Nr.	Bezeichnung	Ergebnis 2016	Fortg. Ansatz + Reste 2017	Ergebnis 2017	Vergl. Ansatz- Ergebnis 2017		
<b>01</b>	<b>Privatrechtliche Leistungsentgelte</b>						
<b>02</b>	<b>Öffentlich-rechtliche Leistungsentgelte</b>						
<b>03</b>	<b>Kostensersatzleistungen und -erstattungen</b>						
<b>04</b>	<b>Bestandsveränderungen und andere akt. Eigenleistg.</b>						
<b>05</b>	<b>Steuern steuerähnl. Ertr.einschl.Ertr.aus ges.Uml.</b>						
<b>06</b>	<b>Erträge aus Transferleistungen</b>						
<b>07</b>	<b>Ertr.a.Zuweisgn.u.Zusch.f.lfd.Zwecke u.allg.Uml.</b>	<b>-28.100,00</b>	<b>-25.000</b>	<b>-23.900,00</b>	<b>-1.100,00</b>		
5421003	Zuw. Land-Bambiniprogramm letztes Kindergartenjahr	-28.100,00	-25.000	-23.900,00	-1.100,00		
<b>08</b>	<b>Ertr.a.Aufl.v.Sonderp.a.Inv.zuw.-zusch.u.-Beitr.</b>	<b>-15.100,00</b>	<b>-15.100</b>	<b>-15.100,00</b>			
<b>09</b>	<b>Sonstige ordentliche Erträge</b>						
<b>10</b>	<b>Summe der ordentlichen Erträge (Pos. 1 - 9)</b>	<b>-43.200,00</b>	<b>-40.100</b>	<b>-39.000,00</b>	<b>-1.100,00</b>		
<b>11</b>	<b>Personalaufwendungen</b>						
<b>12</b>	<b>Versorgungsaufwendungen</b>						
<b>13</b>	<b>Aufwendungen für Sach- und Dienstleistungen</b>	<b>36.793,81</b>	<b>32.480</b>	<b>126.224,52</b>	<b>-93.744,52</b>		
6050001	Energie, Wasser, Abwasser BWST Kämmereiamt		15.000		15.000,00		
6051000	Strom	3.961,27		3.964,54	-3.964,54		
6053000	Fernwärme	4.817,68		4.815,94	-4.815,94		
6056000	Wasser	897,85		818,24	-818,24		
6057000	Abwasser	789,00		681,00	-681,00		
6057001	Niederschlagsgebühr	719,14		719,14	-719,14		
6089000	übriger sonstiger Materialaufwand	1.268,66		624,20	-624,20		
6161000	Instandh. Gebäude, Außenanl. (Bauunterhaltung)	22.518,42	14.000	112.353,03	-98.353,03		
6163000	Instandh. von Einrichtungen und Ausstattungen	34,24	500	34,24	465,76		
6173000	Fremdreinigung			416,50	-416,50		
6730000	Gebühren	1.352,40		1.352,40	-1.352,40		
6790024	Projekt "Deutsch für den Schulstart"		1.080		1.080,00		
6900002	Grundsteuer, Versicherungen und sonstige Abgaben		1.900		1.900,00		
6909000	Beiträge für sonstige Versicherungen	435,15		445,29	-445,29		
<b>14</b>	<b>Abschreibungen</b>	<b>22.487,00</b>	<b>24.284</b>	<b>23.188,74</b>	<b>1.095,26</b>		
<b>15</b>	<b>Aufw.f. Zuweisungen und Zuschüsse s.bes.Finanzaufw</b>	<b>336.500,00</b>	<b>390.000</b>	<b>361.844,52</b>	<b>28.155,48</b>		
7178003	Erst. Verwaltungs- u. Betriebsaufwand an Ev.Kirche	210.000,00	250.000	292.798,93	-42.798,93		
7178005	Weiterg.Zuw.Land f.letztes Kinderg.jahr (Bam.Pr.)	26.500,00	25.000	23.900,00	1.100,00		
7178013	Erstatt. Verw.-u.Betr.aufw. an Ev.Kirche f.Krippe	100.000,00	115.000	45.145,59	69.854,41		
<b>16</b>	<b>Steueraufw.einschl.Aufw.a.ges.Uml.verpfl.</b>						
<b>17</b>	<b>Transferaufwendungen</b>						
<b>18</b>	<b>Sonstige ordentliche Aufwendungen</b>						
<b>19</b>	<b>Summe der ordentlichen Aufwendungen (Pos. 11 - 18)</b>	<b>395.780,81</b>	<b>446.764</b>	<b>511.257,78</b>	<b>-64.493,78</b>		

**Teilergebnisrechnung Produkt 06.3650.06 Kindertagesstätte "Gänseblümchen"**

Stadt Viernheim

Nr.	Bezeichnung	Ergebnis 2016	Fortg. Ansatz + Reste 2017	Ergebnis 2017	Vergl. Ansatz- Ergebnis 2017		
<b>20</b>	<b>Verwaltungsergebnis (Pos. 10 ./ . Ps. 19)</b>	<b>352.580,81</b>	<b>406.664</b>	<b>472.257,78</b>	<b>-65.593,78</b>		
<b>21</b>	<b>Finanzerträge</b>						
<b>22</b>	<b>Zinsen und ähnliche Aufwendungen</b>						
<b>23</b>	<b>Finanzergebnis (Pos. 21 - Pos. 22)</b>						
<b>24</b>	<b>Ordentliches Ergebnis (Pos. 20 + Pos. 23)</b>	<b>352.580,81</b>	<b>406.664</b>	<b>472.257,78</b>	<b>-65.593,78</b>		
<b>25</b>	<b>Außerordentliche Erträge</b>						
<b>26</b>	<b>Außerordentliche Aufwendungen</b>	<b>1.571,72</b>					
7971000	Strom - periodenfremd -	561,28					
7973000	Fernwärme - periodenfremd -	783,84					
7976000	Wasser - periodenfremd -	59,28					
7977000	Abwasser - periodenfremd -	113,50					
7977001	Niederschlagsgebühr - periodenfremd -	-0,86					
7978000	Gebühren - periodenfremd -	54,68					
<b>27</b>	<b>Außerordentliches Ergebnis (Pos. 25 ./ . Pos. 26)</b>	<b>1.571,72</b>					
<b>28</b>	<b>Jahresergebnis vor intern.Leistungsbez.</b>	<b>354.152,53</b>	<b>406.664</b>	<b>472.257,78</b>	<b>-65.593,78</b>		
<b>29</b>	<b>Erträge der internen Leistungsbeziehungen</b>						
9002000	Erträge a. ILV (kalk. Zinsen)						
9002001	Miete für Räume KuBuS						
<b>30</b>	<b>Aufwendungen der internen Leistungsbeziehungen</b>						
<b>31</b>	<b>Saldo der internen Leistungsbeziehungen</b>						
<b>32</b>	<b>Jahresergebnis nach internen Leistungsbeziehungen</b>	<b>354.152,53</b>	<b>406.664</b>	<b>472.257,78</b>	<b>-65.593,78</b>		
<b>50</b>	<b>Ergebnisverwendung</b>						
51	Zuführung zur Rücklage						
3409100	Zuführung zur Rücklage a. d. ordentl. Ergebnis						
3419100	Zuführung zur Rückl. a. d. außerordentl. Ergebnis						
52	Auflösung aus der Rücklage						
3409200	Auflösung der Rücklage i. d. ordentl. Ergebnis						
3419200	Auflösung der Rückl. i. d. außerordentl. Ergebnis						
<b>59</b>	<b>Jahresergebnis nach Verwendung</b>	<b>354.152,53</b>	<b>406.664</b>	<b>472.257,78</b>	<b>-65.593,78</b>		

## Teilergebnisrechnung Produkt 06.3650.07 Sonstige Kindergärten

Stadt Viernheim

Nr.	Bezeichnung	Ergebnis 2016	Fortg. Ansatz + Reste 2017	Ergebnis 2017	Vergl. Ansatz- Ergebnis 2017		
01	Privatrechtliche Leistungsentgelte						
02	Öffentlich-rechtliche Leistungsentgelte						
03	Kostenersatzleistungen und -erstattungen						
04	Bestandsveränderungen und andere akt. Eigenleistg.						
05	Steuern steuerähnl. Ertr.einschl.Ertr.aus ges.Uml.						
06	Erträge aus Transferleistungen						
07	Ertr.a.Zuweisgn.u.Zusch.f.lfd.Zwecke u.allg.Uml.	-159.500,00	-166.000	-168.400,00	2.400,00		
5421003	Zuw. Land-Bambiniprogramm letztes Kindergartenjahr	-159.500,00	-166.000	-168.400,00	2.400,00		
08	Ertr.a.Aufl.v.Sonderp.a.Inv.zuw.-zusch.u.-Beitr.						
09	Sonstige ordentliche Erträge						
10	Summe der ordentlichen Erträge (Pos. 1 - 9)	-159.500,00	-166.000	-168.400,00	2.400,00		
11	Personalaufwendungen						
12	Versorgungsaufwendungen						
13	Aufwendungen für Sach- und Dienstleistungen						
14	Abschreibungen	29.332,13	2.607	29.332,00	-26.725,00		
15	Aufw.f. Zuweisungen und Zuschüsse s.bes.Finanzaufw	2.969.010,04	3.776.000	3.793.849,27	-17.849,27		
7119010	Zuschuss an Konfessions-Kindergärten	2.715.852,04	3.440.000	3.509.242,51	-69.242,51		
7119011	Zuschuss an Kinderschutzbund	68.906,57	95.000	76.067,54	18.932,46		
7178005	Weiterg.Zuw.Land f.letztes Kinderg.jahr (Bam.Pr.)	160.500,00	166.000	170.000,00	-4.000,00		
7178009	Anteilsfinanz. Instandhalt.maßn. Konfess. Kinderg.	23.751,43	50.000	31.114,22	18.885,78		
7178010	Kostenerstattung an auswärtige Kindertagesstätten		25.000	7.425,00	17.575,00		
16	Steueraufw.einschl.Aufw.a.ges.Uml.verpfl.						
17	Transferaufwendungen						
18	Sonstige ordentliche Aufwendungen						
19	Summe der ordentlichen Aufwendungen (Pos. 11 - 18)	2.998.342,17	3.778.607	3.823.181,27	-44.574,27		
20	Verwaltungsergebnis (Pos. 10 ./ . Ps. 19)	2.838.842,17	3.612.607	3.654.781,27	-42.174,27		
21	Finanzerträge						
22	Zinsen und ähnliche Aufwendungen						
23	Finanzergebnis (Pos. 21 - Pos. 22)						
24	Ordentliches Ergebnis (Pos. 20 + Pos. 23)	2.838.842,17	3.612.607	3.654.781,27	-42.174,27		
25	Außerordentliche Erträge						
26	Außerordentliche Aufwendungen						
27	Außerordentliches Ergebnis (Pos. 25 ./ . Pos. 26)						
28	Jahresergebnis vor intern.Leistungsbez.	2.838.842,17	3.612.607	3.654.781,27	-42.174,27		

**Teilergebnisrechnung Produkt 06.3650.07 Sonstige Kindergärten**

Stadt Viernheim

Nr.	Bezeichnung	Ergebnis 2016	Fortg. Ansatz + Reste 2017	Ergebnis 2017	Vergl. Ansatz- Ergebnis 2017		
<b>29</b>	<b>Erträge der internen Leistungsbeziehungen</b>						
9002000	Erträge a. ILV (kalk. Zinsen)						
9002001	Miete für Räume KuBuS						
<b>30</b>	<b>Aufwendungen der internen Leistungsbeziehungen</b>						
<b>31</b>	<b>Saldo der internen Leistungsbeziehungen</b>						
<b>32</b>	<b>Jahresergebnis nach internen Leistungsbeziehungen</b>	<b>2.838.842,17</b>	<b>3.612.607</b>	<b>3.654.781,27</b>	<b>-42.174,27</b>		
<b>50</b>	<b>Ergebnisverwendung</b>						
51	Zuführung zur Rücklage						
3409100	Zuführung zur Rücklage a. d. ordentl. Ergebnis						
3419100	Zuführung zur Rückl. a. d. außerordentl. Ergebnis						
52	Auflösung aus der Rücklage						
3409200	Auflösung der Rücklage i. d. ordentl. Ergebnis						
3419200	Auflösung der Rückl. i. d. außerordentl. Ergebnis						
<b>59</b>	<b>Jahresergebnis nach Verwendung</b>	<b>2.838.842,17</b>	<b>3.612.607</b>	<b>3.654.781,27</b>	<b>-42.174,27</b>		

**Teilergebnisrechnung Produkt 06.3650.08 Kindertagesstätte Walter-Gropius-Allee**

Stadt Viernheim

Nr.	Bezeichnung	Ergebnis 2016	Fortg. Ansatz + Reste 2017	Ergebnis 2017	Vergl. Ansatz- Ergebnis 2017		
01	Privatrechtliche Leistungsentgelte						
02	Öffentlich-rechtliche Leistungsentgelte						
03	Kostenersatzleistungen und -erstattungen						
04	Bestandsveränderungen und andere akt. Eigenleistg.						
05	Steuern steuerähnl. Ertr.einschl.Ertr.aus ges.Uml.						
06	Erträge aus Transferleistungen						
07	Ertr.a.Zuweisgn.u.Zusch.f.lfd.Zwecke u.allg.Uml.						
08	Ertr.a.Aufl.v.Sonderp.a.Inv.zuw.-zusch.u.-Beitr.						
09	Sonstige ordentliche Erträge						
10	Summe der ordentlichen Erträge (Pos. 1 - 9)						
11	Personalaufwendungen						
12	Versorgungsaufwendungen						
13	Aufwendungen für Sach- und Dienstleistungen		15.000	10.422,55	4.577,45		
6701000	Mieten, Pachten, Erbbauzinsen		5.000	5.000,00			
6771000	Aufw. für Sachverst., Rechtsanwälte u. Gerichtskosten		10.000	5.422,55	4.577,45		
14	Abschreibungen						
15	Aufw.f. Zuweisungen und Zuschüsse s.bes.Finanzaufw						
16	Steueraufw.einschl.Aufw.a.ges.Uml.verpfl.						
17	Transferaufwendungen						
18	Sonstige ordentliche Aufwendungen						
19	Summe der ordentlichen Aufwendungen (Pos. 11 - 18)		15.000	10.422,55	4.577,45		
20	Verwaltungsergebnis (Pos. 10 ./ . Ps. 19)		15.000	10.422,55	4.577,45		
21	Finanzerträge						
22	Zinsen und ähnliche Aufwendungen						
23	Finanzergebnis (Pos. 21 - Pos. 22)						
24	Ordentliches Ergebnis (Pos. 20 + Pos. 23)		15.000	10.422,55	4.577,45		
25	Außerordentliche Erträge						
26	Außerordentliche Aufwendungen						
27	Außerordentliches Ergebnis (Pos. 25 ./ . Pos. 26)						
28	Jahresergebnis vor intern.Leistungsbez.		15.000	10.422,55	4.577,45		
29	Erträge der internen Leistungsbeziehungen						
9002000	Erträge a. ILV (kalk. Zinsen)						
9002001	Miete für Räume KuBuS						

**Teilergebnisrechnung Produkt 06.3650.08 Kindertagesstätte Walter-Gropius-Allee**

Stadt Viernheim

Nr.	Bezeichnung	Ergebnis 2016	Fortg. Ansatz + Reste 2017	Ergebnis 2017	Vergl. Ansatz- Ergebnis 2017		
<b>30</b>	<b>Aufwendungen der internen Leistungsbeziehungen</b>						
<b>31</b>	<b>Saldo der internen Leistungsbeziehungen</b>						
<b>32</b>	<b>Jahresergebnis nach internen Leistungsbeziehungen</b>		<b>15.000</b>	<b>10.422,55</b>	<b>4.577,45</b>		
<b>50</b>	<b>Ergebnisverwendung</b>						
51	Zuführung zur Rücklage						
3409100	Zuführung zur Rücklage a. d. ordentl. Ergebnis						
3419100	Zuführung zur Rückl. a. d. außerordentl. Ergebnis						
52	Auflösung aus der Rücklage						
3409200	Auflösung der Rücklage i. d. ordentl. Ergebnis						
3419200	Auflösung der Rückl. i. d. außerordentl. Ergebnis						
<b>59</b>	<b>Jahresergebnis nach Verwendung</b>		<b>15.000</b>	<b>10.422,55</b>	<b>4.577,45</b>		

## Teilergebnisrechnung Produkt 06.3660.01 Freizeiteinrichtungen (TIB)

Stadt Viernheim

Nr.	Bezeichnung	Ergebnis 2016	Fortg. Ansatz + Reste 2017	Ergebnis 2017	Vergl. Ansatz- Ergebnis 2017		
<b>01</b>	<b>Privatrechtliche Leistungsentgelte</b>						
<b>02</b>	<b>Öffentlich-rechtliche Leistungsentgelte</b>						
<b>03</b>	<b>Kostenersatzleistungen und -erstattungen</b>						
<b>04</b>	<b>Bestandsveränderungen und andere akt. Eigenleistg.</b>						
<b>05</b>	<b>Steuern steuerähnl. Ertr.einschl.Ertr.aus ges.Uml.</b>						
<b>06</b>	<b>Erträge aus Transferleistungen</b>						
<b>07</b>	<b>Ertr.a.Zuweisgn.u.Zusch.f.lfd.Zwecke u.allg.Uml.</b>						
<b>08</b>	<b>Ertr.a.Aufl.v.Sonderp.a.Inv.zuw.-zusch.u.-Beitr.</b>	-327,00	-327	-327,00			
<b>09</b>	<b>Sonstige ordentliche Erträge</b>	-1.627,50	-1.200	-2.014,00	814,00		
5300123	Mieten	-427,50		-814,00	814,00		
5399004	Ersätze	-1.200,00	-1.200	-1.200,00			
<b>10</b>	<b>Summe der ordentlichen Erträge (Pos. 1 - 9)</b>	<b>-1.954,50</b>	<b>-1.527</b>	<b>-2.341,00</b>	<b>814,00</b>		
<b>11</b>	<b>Personalaufwendungen</b>	<b>22.893,10</b>	<b>29.270</b>	<b>27.610,90</b>	<b>1.659,10</b>		
6301000	Dienst-, Amtsbezüge einschl. tarifl. Zulagen	22.345,27	26.070	26.428,64	-358,64		
6490100	Beihilfen Bezügebereich	547,83	3.200	1.182,26	2.017,74		
<b>12</b>	<b>Versorgungsaufwendungen</b>	<b>15.288,19</b>	<b>16.781</b>	<b>18.825,83</b>	<b>-2.044,83</b>		
6450100	Aufw. an Versorgungskassen Beamte	3.927,19	5.020	5.037,83	-17,83		
6460100	Zuführung zu Pensionsrückstellungen	8.653,00	8.907	10.934,00	-2.027,00		
6461000	Zuführung zu Beihilferückstellungen	2.708,00	2.854	2.854,00			
<b>13</b>	<b>Aufwendungen für Sach- und Dienstleistungen</b>	<b>87.738,06</b>	<b>98.384</b>	<b>78.501,54</b>	<b>19.882,46</b>		
6010101	Geschäftsausgaben	2.751,62	1.884	2.941,61	-1.057,61		
6050001	Energie, Wasser, Abwasser BWST Kämmereiamt		66.000		66.000,00		
6051000	Strom	5.357,08		5.023,04	-5.023,04		
6052000	Gas	119,26		108,05	-108,05		
6053000	Fernwärme	21.476,44		21.702,71	-21.702,71		
6056000	Wasser	566,04		572,46	-572,46		
6057000	Abwasser	429,00		414,00	-414,00		
6057001	Niederschlagsgebühr	1.339,06		1.339,06	-1.339,06		
6089000	übriger sonstiger Materialaufwand	1.049,90		973,08	-973,08		
6161000	Instandh. Gebäude, Außenanl. (Bauunterhaltung)	11.163,00	10.000	4.315,21	5.684,79		
6163000	Instandh. von Einrichtungen und Ausstattungen	4.420,31	4.500	4.588,62	-88,62		
6171000	Aufwendungen für Fremdensorgung	213,49		197,06	-197,06		
6173000	Fremdreinigung	23.145,73		20.582,68	-20.582,68		
6701007	Gestattungsentgelt	7.500,00	7.500	7.500,00			
6730000	Gebühren	6.627,04		6.627,04	-6.627,04		
6900002	Grundsteuer, Versicherungen und sonstige Abgaben		8.500		8.500,00		
6909000	Beiträge für sonstige Versicherungen	1.580,09		1.616,92	-1.616,92		
<b>14</b>	<b>Abschreibungen</b>	<b>34.350,21</b>	<b>30.241</b>	<b>34.124,21</b>	<b>-3.883,21</b>		
<b>15</b>	<b>Aufw.f. Zuweisungen und Zuschüsse s.bes.Finanzaufw</b>						

**Teilergebnisrechnung Produkt 06.3660.01 Freizeiteinrichtungen (TIB)**

Stadt Viernheim

Nr.	Bezeichnung	Ergebnis 2016	Fortg. Ansatz + Reste 2017	Ergebnis 2017	Vergl. Ansatz- Ergebnis 2017		
16	<b>Steueraufw.einschl.Aufw.a.ges.Uml.verpfl.</b>						
17	<b>Transferaufwendungen</b>						
18	<b>Sonstige ordentliche Aufwendungen</b>	231,12		231,12	-231,12		
7020000	Grundsteuer	231,12		231,12	-231,12		
19	<b>Summe der ordentlichen Aufwendungen (Pos. 11 - 18)</b>	160.500,68	174.676	159.293,60	15.382,40		
20	<b>Verwaltungsergebnis (Pos. 10 ./ . Ps. 19)</b>	158.546,18	173.149	156.952,60	16.196,40		
21	<b>Finanzerträge</b>						
22	<b>Zinsen und ähnliche Aufwendungen</b>						
23	<b>Finanzergebnis (Pos. 21 - Pos. 22)</b>						
24	<b>Ordentliches Ergebnis (Pos. 20 + Pos. 23)</b>	158.546,18	173.149	156.952,60	16.196,40		
25	<b>Außerordentliche Erträge</b>						
26	<b>Außerordentliche Aufwendungen</b>	7.360,03					
7911000	außerplanmäß. Abschr. auf Sachanlagen	1,00					
7971000	Strom - periodenfremd -	-127,16					
7972000	Gas - periodenfremd -	1,00					
7973000	Fernwärme - periodenfremd -	7.038,00					
7976000	Wasser - periodenfremd -	107,94					
7977000	Abwasser - periodenfremd -	58,50					
7977001	Niederschlagsgebühr - periodenfremd -	-0,94					
7978000	Gebühren - periodenfremd -	281,69					
27	<b>Außerordentliches Ergebnis (Pos. 25 ./ . Pos. 26)</b>	7.360,03					
28	<b>Jahresergebnis vor intern.Leistungsbez.</b>	165.906,21	173.149	156.952,60	16.196,40		
29	<b>Erträge der internen Leistungsbeziehungen</b>						
9002000	Erträge a. ILV (kalk. Zinsen)						
9002001	Miete für Räume KuBuS						
30	<b>Aufwendungen der internen Leistungsbeziehungen</b>						
31	<b>Saldo der internen Leistungsbeziehungen</b>						
32	<b>Jahresergebnis nach internen Leistungsbeziehungen</b>	165.906,21	173.149	156.952,60	16.196,40		
50	<b>Ergebnisverwendung</b>						
51	Zuführung zur Rücklage						
3409100	Zuführung zur Rücklage a. d. ordentl. Ergebnis						
3419100	Zuführung zur Rückl. a. d. außerordentl. Ergebnis						
52	Auflösung aus der Rücklage						
3409200	Auflösung der Rücklage i. d. ordentl. Ergebnis						
3419200	Auflösung der Rückl. i. d. außerordentl. Ergebnis						
59	<b>Jahresergebnis nach Verwendung</b>	165.906,21	173.149	156.952,60	16.196,40		



**Teilergebnisrechnung Produkt 06.3660.02 Kinderspiel- / Bolzplätze**

Stadt Viernheim

Nr.	Bezeichnung	Ergebnis 2016	Fortg. Ansatz + Reste 2017	Ergebnis 2017	Vergl. Ansatz- Ergebnis 2017		
01	Privatrechtliche Leistungsentgelte						
02	Öffentlich-rechtliche Leistungsentgelte						
03	Kostenersatzleistungen und -erstattungen						
04	Bestandsveränderungen und andere akt. Eigenleistg.						
05	Steuern steuerähnl. Ertr.einschl.Ertr.aus ges.Uml.						
06	Erträge aus Transferleistungen						
07	Ertr.a.Zuweisgn.u.Zusch.f.frd.Zwecke u.allg.Uml.						
08	Ertr.a.Aufl.v.Sonderp.a.Inv.zuw.-zusch.u.-Beitr.	-996,00	-913	-43.095,29	42.182,29		
09	Sonstige ordentliche Erträge						
10	Summe der ordentlichen Erträge (Pos. 1 - 9)	-996,00	-913	-43.095,29	42.182,29		
11	Personalaufwendungen						
12	Versorgungsaufwendungen						
13	Aufwendungen für Sach- und Dienstleistungen	34.189,33	66.505	85.203,23	-18.698,23		
6163000	Instandh. von Einrichtungen und Ausstattungen		1.000		1.000,00		
6165013	Unterhaltung der Kinderspiel- und Bolzplätze	31.640,74	63.000	82.654,64	-19.654,64		
6701000	Mieten, Pachten, Erbbauzinsen	2.548,59	2.505	2.548,59	-43,59		
14	Abschreibungen	73.143,39	90.417	132.026,08	-41.609,08		
15	Aufw.f. Zuweisungen und Zuschüsse s.bes.Finanzaufw						
16	Steueraufw.einschl.Aufw.a.ges.Uml.verpfl.						
17	Transferaufwendungen						
18	Sonstige ordentliche Aufwendungen						
19	Summe der ordentlichen Aufwendungen (Pos. 11 - 18)	107.332,72	156.922	217.229,31	-60.307,31		
20	Verwaltungsergebnis (Pos. 10 ./ . Ps. 19)	106.336,72	156.009	174.134,02	-18.125,02		
21	Finanzerträge						
22	Zinsen und ähnliche Aufwendungen						
23	Finanzergebnis (Pos. 21 - Pos. 22)						
24	Ordentliches Ergebnis (Pos. 20 + Pos. 23)	106.336,72	156.009	174.134,02	-18.125,02		
25	Außerordentliche Erträge						
26	Außerordentliche Aufwendungen						
27	Außerordentliches Ergebnis (Pos. 25 ./ . Pos. 26)						
28	Jahresergebnis vor intern.Leistungsbez.	106.336,72	156.009	174.134,02	-18.125,02		
29	Erträge der internen Leistungsbeziehungen						
9002000	Erträge a. ILV (kalk. Zinsen)						
9002001	Miete für Räume KuBuS						

**Teilergebnisrechnung Produkt 06.3660.02 Kinderspiel- / Bolzplätze**

Stadt Viernheim

Nr.	Bezeichnung	Ergebnis 2016	Fortg. Ansatz + Reste 2017	Ergebnis 2017	Vergl. Ansatz- Ergebnis 2017		
<b>30</b>	<b>Aufwendungen der internen Leistungsbeziehungen</b>						
<b>31</b>	<b>Saldo der internen Leistungsbeziehungen</b>						
<b>32</b>	<b>Jahresergebnis nach internen Leistungsbeziehungen</b>	<b>106.336,72</b>	<b>156.009</b>	<b>174.134,02</b>	<b>-18.125,02</b>		
<b>50</b>	<b>Ergebnisverwendung</b>						
51	Zuführung zur Rücklage						
3409100	Zuführung zur Rücklage a. d. ordentl. Ergebnis						
3419100	Zuführung zur Rückl. a. d. außerordentl. Ergebnis						
52	Auflösung aus der Rücklage						
3409200	Auflösung der Rücklage i. d. ordentl. Ergebnis						
3419200	Auflösung der Rückl. i. d. außerordentl. Ergebnis						
<b>59</b>	<b>Jahresergebnis nach Verwendung</b>	<b>106.336,72</b>	<b>156.009</b>	<b>174.134,02</b>	<b>-18.125,02</b>		

## Teilergebnisrechnung Produktbereich 07 Gesundheitsdienste

Stadt Viernheim

Nr.	Bezeichnung	Ergebnis 2016	Fortg. Ansatz + Reste 2017	Ergebnis 2017	Vergl. Ansatz- Ergebnis 2017		
<b>01</b>	<b>Privatrechtliche Leistungsentgelte</b>						
<b>02</b>	<b>Öffentlich-rechtliche Leistungsentgelte</b>						
<b>03</b>	<b>Kostenersatzleistungen und -erstattungen</b>						
<b>04</b>	<b>Bestandsveränderungen und andere akt. Eigenleistg.</b>						
<b>05</b>	<b>Steuern steuerähnl. Ertr.einschl.Ertr.aus ges.Uml.</b>						
<b>06</b>	<b>Erträge aus Transferleistungen</b>						
<b>07</b>	<b>Ertr.a.Zuweisgn.u.Zusch.f.fld.Zwecke u.allg.Uml.</b>	<b>-19.710,00</b>	<b>-16</b>	<b>-21.210,00</b>	<b>21.194,00</b>		
5410300	Sonstige Zuweisungen des Landes	-14.110,00		-12.710,00	12.710,00		
5428002	Zuschuss für Unterstützung der Selbsthilfegruppen	-5.000,00	-16	-8.500,00	8.484,00		
5428003	Spenden	-600,00					
<b>08</b>	<b>Ertr.a.Aufl.v.Sonderp.a.Inv.zuw.-zusch.u.-Beitr.</b>						
<b>09</b>	<b>Sonstige ordentliche Erträge</b>	<b>-920,76</b>	<b>-16</b>	<b>-228,76</b>	<b>212,76</b>		
5303000	Nebenerlöse aus Veranstaltungen	-522,00	-16	-70,00	54,00		
5392000	Eigenbeteil. Wahlleistungen § 6a HBeihVO Aktive	-158,76		-158,76	158,76		
5399004	Ersätze	-240,00					
<b>10</b>	<b>Summe der ordentlichen Erträge (Pos. 1 - 9)</b>	<b>-20.630,76</b>	<b>-32</b>	<b>-21.438,76</b>	<b>21.406,76</b>		
<b>11</b>	<b>Personalaufwendungen</b>	<b>81.927,18</b>	<b>91.050</b>	<b>81.105,30</b>	<b>9.944,70</b>		
6201000	Entg. für geleist. Arbeitszeit (einschl. Zulagen)	28.982,92	35.380	27.453,79	7.926,21		
6301000	Dienst-, Amtsbezüge einschl. tarifl. Zulagen	42.804,90	43.450	43.447,08	2,92		
6401000	AG-Anteil zur Sozialvers. Entgeltbereich	5.707,88	6.980	5.402,19	1.577,81		
6470000	Zukunftssicherung/Zusatzversorg. Entgeltbereich	2.461,51	3.000	2.333,93	666,07		
6490100	Beihilfen Bezügebereich	1.969,72	2.240	2.415,31	-175,31		
6491000	Beihilfen Entgeltbereich	0,25					
6550000	Aufwendungen für Dienstjubiläen u.ä.			53,00	-53,00		
<b>12</b>	<b>Versorgungsaufwendungen</b>	<b>25.877,79</b>	<b>27.367</b>	<b>29.295,29</b>	<b>-1.928,29</b>		
6450100	Aufw. an Versorgungskassen Beamte	7.875,79	8.080	8.033,29	46,71		
6460100	Zuführung zu Pensionsrückstellungen	14.614,00	15.706	17.680,00	-1.974,00		
6461000	Zuführung zu Beihilferückstellungen	3.388,00	3.581	3.582,00	-1,00		
<b>13</b>	<b>Aufwendungen für Sach- und Dienstleistungen</b>	<b>38.296,80</b>	<b>20.632</b>	<b>34.032,36</b>	<b>-13.400,36</b>		
6050001	Energie, Wasser, Abwasser BWST Kämmereiamt		2.000		2.000,00		
6051000	Strom	277,02		285,32	-285,32		
6053000	Fernwärme	534,46		508,58	-508,58		
6056000	Wasser	70,06		70,66	-70,66		
6057000	Abwasser	37,51		36,27	-36,27		
6057001	Niederschlagsgebühr	52,54		52,54	-52,54		
6161000	Instandh. Gebäude, Außenanl. (Bauunterhaltung)		50		50,00		
6173000	Fremdreinigung	546,84					
6850099	Reisekosten	538,71	195	737,18	-542,18		
6880000	Aufw. für Fort- und Weiterbildung	284,01	435	77,62	357,38		
6910000	Beitr. Wirtschaftsverb. & Berufsvertr. sonst. Vereinigungen	512,00	512	512,00			

## Teilergebnisrechnung Produktbereich 07 Gesundheitsdienste

Stadt Viernheim

Nr.	Bezeichnung	Ergebnis 2016	Fortg. Ansatz + Reste 2017	Ergebnis 2017	Vergl. Ansatz- Ergebnis 2017		
6993022	Engagementförderung	25.369,25	12.840	24.812,92	-11.972,92		
6993024	Unterstützung der Selbsthilfegruppen	10.074,40	4.600	6.939,27	-2.339,27		
<b>14</b>	<b>Abschreibungen</b>	<b>546,99</b>	<b>729</b>	<b>203,00</b>	<b>526,00</b>		
<b>15</b>	<b>Aufw.f. Zuweisungen und Zuschüsse s.bes.Finanzaufw</b>	<b>26.949,00</b>	<b>26.949</b>	<b>26.949,00</b>			
7128030	Personalkostenzuschuss für Leitung Sozialstation	8.000,00	8.000	8.000,00			
7128031	Zuschuss Caritasverband für Beratungsarbeit	8.000,00	8.000	8.000,00			
7128032	Zuschuss an das Rote Kreuz	3.023,00	3.023	3.023,00			
7128033	Zuschuss an Malteser-Hilfsdienst	7.159,00	7.159	7.159,00			
7128034	Zuschuss an Johanniter-Unfallhilfe	767,00	767	767,00			
<b>16</b>	<b>Steueraufw.einschl.Aufw.a.ges.Uml.verpfl.</b>						
<b>17</b>	<b>Transferaufwendungen</b>						
<b>18</b>	<b>Sonstige ordentliche Aufwendungen</b>						
<b>19</b>	<b>Summe der ordentlichen Aufwendungen (Pos. 11 - 18)</b>	<b>173.597,76</b>	<b>166.727</b>	<b>171.584,95</b>	<b>-4.857,95</b>		
<b>20</b>	<b>Verwaltungsergebnis (Pos. 10 ./ . Ps. 19)</b>	<b>152.967,00</b>	<b>166.695</b>	<b>150.146,19</b>	<b>16.548,81</b>		
<b>21</b>	<b>Finanzerträge</b>						
<b>22</b>	<b>Zinsen und ähnliche Aufwendungen</b>						
<b>23</b>	<b>Finanzergebnis (Pos. 21 - Pos. 22)</b>						
<b>24</b>	<b>Ordentliches Ergebnis (Pos. 20 + Pos. 23)</b>	<b>152.967,00</b>	<b>166.695</b>	<b>150.146,19</b>	<b>16.548,81</b>		
<b>25</b>	<b>Außerordentliche Erträge</b>						
<b>26</b>	<b>Außerordentliche Aufwendungen</b>	<b>58,29</b>					
7971000	Strom - periodenfremd -	-18,13					
7973000	Fernwärme - periodenfremd -	72,05					
7976000	Wasser - periodenfremd -	0,23					
7977000	Abwasser - periodenfremd -	4,10					
7977001	Niederschlagsgebühr - periodenfremd -	0,04					
<b>27</b>	<b>Außerordentliches Ergebnis (Pos. 25 ./ . Pos. 26)</b>	<b>58,29</b>					
<b>28</b>	<b>Jahresergebnis vor intern.Leistungsbez.</b>	<b>153.025,29</b>	<b>166.695</b>	<b>150.146,19</b>	<b>16.548,81</b>		
<b>29</b>	<b>Erträge der internen Leistungsbeziehungen</b>						
9002000	Erträge a. ILV (kalk. Zinsen)						
9002001	Miete für Räume KuBuS						
<b>30</b>	<b>Aufwendungen der internen Leistungsbeziehungen</b>	<b>2.268,34</b>	<b>2.779</b>	<b>2.778,36</b>	<b>0,64</b>		
9001001	Mieten (Bürgerhaus)	2.268,34	2.779	2.778,36	0,64		
<b>31</b>	<b>Saldo der internen Leistungsbeziehungen</b>	<b>2.268,34</b>	<b>2.779</b>	<b>2.778,36</b>	<b>0,64</b>		
<b>32</b>	<b>Jahresergebnis nach internen Leistungsbeziehungen</b>	<b>155.293,63</b>	<b>169.474</b>	<b>152.924,55</b>	<b>16.549,45</b>		
<b>50</b>	<b>Ergebnisverwendung</b>						
51	Zuführung zur Rücklage						

**Teilergebnisrechnung Produktbereich 07 Gesundheitsdienste**

Stadt Viernheim

Nr.	Bezeichnung	Ergebnis 2016	Fortg. Ansatz + Reste 2017	Ergebnis 2017	Vergl. Ansatz- Ergebnis 2017		
3409100	Zuführung zur Rücklage a. d. ordentl. Ergebnis						
3419100	Zuführung zur Rückl. a. d. außerordentl. Ergebnis						
52	Auflösung aus der Rücklage						
3409200	Auflösung der Rücklage i. d. ordentl. Ergebnis						
3419200	Auflösung der Rückl. i. d. außerordentl. Ergebnis						
<b>59</b>	<b>Jahresergebnis nach Verwendung</b>	<b>155.293,63</b>	<b>169.474</b>	<b>152.924,55</b>	<b>16.549,45</b>		

## Teilergebnisrechnung Produkt 07.4110.01 St. Josef Krankenhaus

Stadt Viernheim

Nr.	Bezeichnung	Ergebnis 2016	Fortg. Ansatz + Reste 2017	Ergebnis 2017	Vergl. Ansatz- Ergebnis 2017		
01	Privatrechtliche Leistungsentgelte						
02	Öffentlich-rechtliche Leistungsentgelte						
03	Kostenersatzleistungen und -erstattungen						
04	Bestandsveränderungen und andere akt. Eigenleistg.						
05	Steuern steuerähnl. Ertr.einschl.Ertr.aus ges.Uml.						
06	Erträge aus Transferleistungen						
07	Ertr.a.Zuweisgn.u.Zusch.f.lfd.Zwecke u.allg.Uml.						
08	Ertr.a.Aufl.v.Sonderp.a.Inv.zuw.-zusch.u.-Beitr.						
09	Sonstige ordentliche Erträge						
10	Summe der ordentlichen Erträge (Pos. 1 - 9)						
11	Personalaufwendungen						
12	Versorgungsaufwendungen						
13	Aufwendungen für Sach- und Dienstleistungen	512,00	512	512,00			
6910000	Beitr. Wirtschaftsverb. & Berufsvertr, sonst. Vereinigungen	512,00	512	512,00			
14	Abschreibungen						
15	Aufw.f. Zuweisungen und Zuschüsse s.bes.Finanzaufw						
16	Steueraufw.einschl.Aufw.a.ges.Uml.verpfl.						
17	Transferaufwendungen						
18	Sonstige ordentliche Aufwendungen						
19	Summe der ordentlichen Aufwendungen (Pos. 11 - 18)	512,00	512	512,00			
20	Verwaltungsergebnis (Pos. 10 ./ . Ps. 19)	512,00	512	512,00			
21	Finanzerträge						
22	Zinsen und ähnliche Aufwendungen						
23	Finanzergebnis (Pos. 21 - Pos. 22)						
24	Ordentliches Ergebnis (Pos. 20 + Pos. 23)	512,00	512	512,00			
25	Außerordentliche Erträge						
26	Außerordentliche Aufwendungen						
27	Außerordentliches Ergebnis (Pos. 25 ./ . Pos. 26)						
28	Jahresergebnis vor intern.Leistungsbez.	512,00	512	512,00			
29	Erträge der internen Leistungsbeziehungen						
9002000	Erträge a. ILV (kalk. Zinsen)						
9002001	Miete für Räume KuBuS						

**Teilergebnisrechnung Produkt 07.4110.01 St. Josef Krankenhaus**

Stadt Viernheim

Nr.	Bezeichnung	Ergebnis 2016	Fortg. Ansatz + Reste 2017	Ergebnis 2017	Vergl. Ansatz- Ergebnis 2017		
<b>30</b>	<b>Aufwendungen der internen Leistungsbeziehungen</b>						
<b>31</b>	<b>Saldo der internen Leistungsbeziehungen</b>						
<b>32</b>	<b>Jahresergebnis nach internen Leistungsbeziehungen</b>	<b>512,00</b>	<b>512</b>	<b>512,00</b>			
<b>50</b>	<b>Ergebnisverwendung</b>						
51	Zuführung zur Rücklage						
3409100	Zuführung zur Rücklage a. d. ordentl. Ergebnis						
3419100	Zuführung zur Rückl. a. d. außerordentl. Ergebnis						
52	Auflösung aus der Rücklage						
3409200	Auflösung der Rücklage i. d. ordentl. Ergebnis						
3419200	Auflösung der Rückl. i. d. außerordentl. Ergebnis						
<b>59</b>	<b>Jahresergebnis nach Verwendung</b>	<b>512,00</b>	<b>512</b>	<b>512,00</b>			

**Teilergebnisrechnung Produkt 07.4120.01 Sozialstation**

Stadt Viernheim

Nr.	Bezeichnung	Ergebnis 2016	Fortg. Ansatz + Reste 2017	Ergebnis 2017	Vergl. Ansatz- Ergebnis 2017		
01	<b>Privatrechtliche Leistungsentgelte</b>						
02	<b>Öffentlich-rechtliche Leistungsentgelte</b>						
03	<b>Kostenersatzleistungen und -erstattungen</b>						
04	<b>Bestandsveränderungen und andere akt. Eigenleistg.</b>						
05	<b>Steuern steuerähnl. Ertr.einschl.Ertr.aus ges.Uml.</b>						
06	<b>Erträge aus Transferleistungen</b>						
07	<b>Ertr.a.Zuweisgn.u.Zusch.f.lfd.Zwecke u.allg.Uml.</b>						
08	<b>Ertr.a.Aufl.v.Sonderp.a.Inv.zuw.-zusch.u.-Beitr.</b>						
09	<b>Sonstige ordentliche Erträge</b>						
10	<b>Summe der ordentlichen Erträge (Pos. 1 - 9)</b>						
11	<b>Personalaufwendungen</b>						
12	<b>Versorgungsaufwendungen</b>						
13	<b>Aufwendungen für Sach- und Dienstleistungen</b>						
14	<b>Abschreibungen</b>						
15	<b>Aufw.f. Zuweisungen und Zuschüsse s.bes.Finanzaufw</b>	16.000,00	16.000	16.000,00			
7128030	Personalkostenzuschuss für Leitung Sozialstation	8.000,00	8.000	8.000,00			
7128031	Zuschuss Caritasverband für Beratungsarbeit	8.000,00	8.000	8.000,00			
16	<b>Steueraufw.einschl.Aufw.a.ges.Uml.verpfl.</b>						
17	<b>Transferaufwendungen</b>						
18	<b>Sonstige ordentliche Aufwendungen</b>						
19	<b>Summe der ordentlichen Aufwendungen (Pos. 11 - 18)</b>	16.000,00	16.000	16.000,00			
20	<b>Verwaltungsergebnis (Pos. 10 ./ . Pos. 19)</b>	16.000,00	16.000	16.000,00			
21	<b>Finanzerträge</b>						
22	<b>Zinsen und ähnliche Aufwendungen</b>						
23	<b>Finanzergebnis (Pos. 21 - Pos. 22)</b>						
24	<b>Ordentliches Ergebnis (Pos. 20 + Pos. 23)</b>	16.000,00	16.000	16.000,00			
25	<b>Außerordentliche Erträge</b>						
26	<b>Außerordentliche Aufwendungen</b>						
27	<b>Außerordentliches Ergebnis (Pos. 25 ./ . Pos. 26)</b>						
28	<b>Jahresergebnis vor intern.Leistungsbez.</b>	16.000,00	16.000	16.000,00			
29	<b>Erträge der internen Leistungsbeziehungen</b>						
9002000	Erträge a. ILV (kalk. Zinsen)						
9002001	Miete für Räume KuBuS						



**Teilergebnisrechnung Produkt 07.4120.01 Sozialstation**

Stadt Viernheim

Nr.	Bezeichnung	Ergebnis 2016	Fortg. Ansatz + Reste 2017	Ergebnis 2017	Vergl. Ansatz- Ergebnis 2017		
<b>30</b>	<b>Aufwendungen der internen Leistungsbeziehungen</b>						
<b>31</b>	<b>Saldo der internen Leistungsbeziehungen</b>						
<b>32</b>	<b>Jahresergebnis nach internen Leistungsbeziehungen</b>	<b>16.000,00</b>	<b>16.000</b>	<b>16.000,00</b>			
<b>50</b>	<b>Ergebnisverwendung</b>						
51	Zuführung zur Rücklage						
3409100	Zuführung zur Rücklage a. d. ordentl. Ergebnis						
3419100	Zuführung zur Rückl. a. d. außerordentl. Ergebnis						
52	Auflösung aus der Rücklage						
3409200	Auflösung der Rücklage i. d. ordentl. Ergebnis						
3419200	Auflösung der Rückl. i. d. außerordentl. Ergebnis						
<b>59</b>	<b>Jahresergebnis nach Verwendung</b>	<b>16.000,00</b>	<b>16.000</b>	<b>16.000,00</b>			

**Teilergebnisrechnung Produkt 07.4120.02 Aufgabenbereich der allgemeinen Hilfsdienste**

Stadt Viernheim

Nr.	Bezeichnung	Ergebnis 2016	Fortg. Ansatz + Reste 2017	Ergebnis 2017	Vergl. Ansatz- Ergebnis 2017		
01	Privatrechtliche Leistungsentgelte						
02	Öffentlich-rechtliche Leistungsentgelte						
03	Kostenersatzleistungen und -erstattungen						
04	Bestandsveränderungen und andere akt. Eigenleistg.						
05	Steuern steuerähnl. Ertr.einschl.Ertr.aus ges.Uml.						
06	Erträge aus Transferleistungen						
07	Ertr.a.Zuweisgn.u.Zusch.f.lfd.Zwecke u.allg.Uml.						
08	Ertr.a.Aufl.v.Sonderp.a.Inv.zuw.-zusch.u.-Beitr.						
09	Sonstige ordentliche Erträge						
10	Summe der ordentlichen Erträge (Pos. 1 - 9)						
11	Personalaufwendungen						
12	Versorgungsaufwendungen						
13	Aufwendungen für Sach- und Dienstleistungen						
14	Abschreibungen						
15	Aufw.f. Zuweisungen und Zuschüsse s.bes.Finanzaufw	10.949,00	10.949	10.949,00			
7128032	Zuschuss an das Rote Kreuz	3.023,00	3.023	3.023,00			
7128033	Zuschuss an Malteser-Hilfsdienst	7.159,00	7.159	7.159,00			
7128034	Zuschuss an Johanniter-Unfallhilfe	767,00	767	767,00			
16	Steueraufw.einschl.Aufw.a.ges.Uml.verpfl.						
17	Transferaufwendungen						
18	Sonstige ordentliche Aufwendungen						
19	Summe der ordentlichen Aufwendungen (Pos. 11 - 18)	10.949,00	10.949	10.949,00			
20	Verwaltungsergebnis (Pos. 10 ./ . Ps. 19)	10.949,00	10.949	10.949,00			
21	Finanzerträge						
22	Zinsen und ähnliche Aufwendungen						
23	Finanzergebnis (Pos. 21 - Pos. 22)						
24	Ordentliches Ergebnis (Pos. 20 + Pos. 23)	10.949,00	10.949	10.949,00			
25	Außerordentliche Erträge						
26	Außerordentliche Aufwendungen						
27	Außerordentliches Ergebnis (Pos. 25 ./ . Pos. 26)						
28	Jahresergebnis vor intern.Leistungsbez.	10.949,00	10.949	10.949,00			
29	Erträge der internen Leistungsbeziehungen						
9002000	Erträge a. ILV (kalk. Zinsen)						
9002001	Miete für Räume KuBuS						

**Teilergebnisrechnung Produkt 07.4120.02 Aufgabenbereich der allgemeinen Hilfsdienste**

Stadt Viernheim

Nr.	Bezeichnung	Ergebnis 2016	Fortg. Ansatz + Reste 2017	Ergebnis 2017	Vergl. Ansatz- Ergebnis 2017		
<b>30</b>	<b>Aufwendungen der internen Leistungsbeziehungen</b>						
<b>31</b>	<b>Saldo der internen Leistungsbeziehungen</b>						
<b>32</b>	<b>Jahresergebnis nach internen Leistungsbeziehungen</b>	<b>10.949,00</b>	<b>10.949</b>	<b>10.949,00</b>			
<b>50</b>	<b>Ergebnisverwendung</b>						
51	Zuführung zur Rücklage						
3409100	Zuführung zur Rücklage a. d. ordentl. Ergebnis						
3419100	Zuführung zur Rückl. a. d. außerordentl. Ergebnis						
52	Auflösung aus der Rücklage						
3409200	Auflösung der Rücklage i. d. ordentl. Ergebnis						
3419200	Auflösung der Rückl. i. d. außerordentl. Ergebnis						
<b>59</b>	<b>Jahresergebnis nach Verwendung</b>	<b>10.949,00</b>	<b>10.949</b>	<b>10.949,00</b>			

## Teilergebnisrechnung Produkt 07.4140.01 Fachbereich Gesundheitsförderung

Stadt Viernheim

Nr.	Bezeichnung	Ergebnis 2016	Fortg. Ansatz + Reste 2017	Ergebnis 2017	Vergl. Ansatz- Ergebnis 2017		
<b>01</b>	<b>Privatrechtliche Leistungsentgelte</b>						
<b>02</b>	<b>Öffentlich-rechtliche Leistungsentgelte</b>						
<b>03</b>	<b>Kostensersatzleistungen und -erstattungen</b>						
<b>04</b>	<b>Bestandsveränderungen und andere akt. Eigenleistg.</b>						
<b>05</b>	<b>Steuern steuerähnl. Ertr.einschl.Ertr.aus ges.Uml.</b>						
<b>06</b>	<b>Erträge aus Transferleistungen</b>						
<b>07</b>	<b>Ertr.a.Zuweisgn.u.Zusch.f.frd.Zwecke u.allg.Uml.</b>	<b>-19.710,00</b>	<b>-16</b>	<b>-21.210,00</b>	<b>21.194,00</b>		
5410300	Sonstige Zuweisungen des Landes	-14.110,00		-12.710,00	12.710,00		
5428002	Zuschuss für Unterstützung der Selbsthilfegruppen	-5.000,00	-16	-8.500,00	8.484,00		
5428003	Spenden	-600,00					
<b>08</b>	<b>Ertr.a.Aufl.v.Sonderp.a.Inv.zuw.-zusch.u.-Beitr.</b>						
<b>09</b>	<b>Sonstige ordentliche Erträge</b>	<b>-920,76</b>	<b>-16</b>	<b>-228,76</b>	<b>212,76</b>		
5303000	Nebenerlöse aus Veranstaltungen	-522,00	-16	-70,00	54,00		
5392000	Eigenbeteil. Wahlleistungen § 6a HBeihVO Aktive	-158,76		-158,76	158,76		
5399004	Ersätze	-240,00					
<b>10</b>	<b>Summe der ordentlichen Erträge (Pos. 1 - 9)</b>	<b>-20.630,76</b>	<b>-32</b>	<b>-21.438,76</b>	<b>21.406,76</b>		
<b>11</b>	<b>Personalaufwendungen</b>	<b>81.927,18</b>	<b>91.050</b>	<b>81.105,30</b>	<b>9.944,70</b>		
6201000	Entg. für geleist. Arbeitszeit (einschl. Zulagen)	28.982,92	35.380	27.453,79	7.926,21		
6301000	Dienst-, Amtsbezüge einschl. tarifl. Zulagen	42.804,90	43.450	43.447,08	2,92		
6401000	AG-Anteil zur Sozialvers. Entgeltbereich	5.707,88	6.980	5.402,19	1.577,81		
6470000	Zukunftssicherung/Zusatzversorg. Entgeltbereich	2.461,51	3.000	2.333,93	666,07		
6490100	Beihilfen Bezügebereich	1.969,72	2.240	2.415,31	-175,31		
6491000	Beihilfen Entgeltbereich	0,25					
6550000	Aufwendungen für Dienstjubiläen u.ä.			53,00	-53,00		
<b>12</b>	<b>Versorgungsaufwendungen</b>	<b>25.877,79</b>	<b>27.367</b>	<b>29.295,29</b>	<b>-1.928,29</b>		
6450100	Aufw. an Versorgungskassen Beamte	7.875,79	8.080	8.033,29	46,71		
6460100	Zuführung zu Pensionsrückstellungen	14.614,00	15.706	17.680,00	-1.974,00		
6461000	Zuführung zu Beihilferückstellungen	3.388,00	3.581	3.582,00	-1,00		
<b>13</b>	<b>Aufwendungen für Sach- und Dienstleistungen</b>	<b>37.784,80</b>	<b>20.120</b>	<b>33.520,36</b>	<b>-13.400,36</b>		
6050001	Energie, Wasser, Abwasser BWST Kämmereiamt		2.000		2.000,00		
6051000	Strom	277,02		285,32	-285,32		
6053000	Fernwärme	534,46		508,58	-508,58		
6056000	Wasser	70,06		70,66	-70,66		
6057000	Abwasser	37,51		36,27	-36,27		
6057001	Niederschlagsgebühr	52,54		52,54	-52,54		
6161000	Instandh. Gebäude, Außenanl. (Bauunterhaltung)		50		50,00		
6173000	Fremdreinigung	546,84					
6850099	Reisekosten	538,71	195	737,18	-542,18		
6880000	Aufw. für Fort- und Weiterbildung	284,01	435	77,62	357,38		
6993022	Engagementförderung	25.369,25	12.840	24.812,92	-11.972,92		
6993024	Unterstützung der Selbsthilfegruppen	10.074,40	4.600	6.939,27	-2.339,27		

**Teilergebnisrechnung Produkt 07.4140.01 Fachbereich Gesundheitsförderung**

Stadt Viernheim

Nr.	Bezeichnung	Ergebnis 2016	Fortg. Ansatz + Reste 2017	Ergebnis 2017	Vergl. Ansatz- Ergebnis 2017		
14	<b>Abschreibungen</b>	546,99	729	203,00	526,00		
15	<b>Aufw.f. Zuweisungen und Zuschüsse s.bes.Finanzaufw</b>						
16	<b>Steueraufw.einschl.Aufw.a.ges.Uml.verpfl.</b>						
17	<b>Transferaufwendungen</b>						
18	<b>Sonstige ordentliche Aufwendungen</b>						
19	<b>Summe der ordentlichen Aufwendungen (Pos. 11 - 18)</b>	146.136,76	139.266	144.123,95	-4.857,95		
20	<b>Verwaltungsergebnis (Pos. 10 ./ . Ps. 19)</b>	125.506,00	139.234	122.685,19	16.548,81		
21	<b>Finanzerträge</b>						
22	<b>Zinsen und ähnliche Aufwendungen</b>						
23	<b>Finanzergebnis (Pos. 21 - Pos. 22)</b>						
24	<b>Ordentliches Ergebnis (Pos. 20 + Pos. 23)</b>	125.506,00	139.234	122.685,19	16.548,81		
25	<b>Außerordentliche Erträge</b>						
26	<b>Außerordentliche Aufwendungen</b>	58,29					
7971000	Strom - periodenfremd -	-18,13					
7973000	Fernwärme - periodenfremd -	72,05					
7976000	Wasser - periodenfremd -	0,23					
7977000	Abwasser - periodenfremd -	4,10					
7977001	Niederschlagsgebühr - periodenfremd -	0,04					
27	<b>Außerordentliches Ergebnis (Pos. 25 ./ . Pos. 26)</b>	58,29					
28	<b>Jahresergebnis vor intern.Leistungsbez.</b>	125.564,29	139.234	122.685,19	16.548,81		
29	<b>Erträge der internen Leistungsbeziehungen</b>						
9002000	Erträge a. ILV (kalk. Zinsen)						
9002001	Miete für Räume KuBuS						
30	<b>Aufwendungen der internen Leistungsbeziehungen</b>	2.268,34	2.779	2.778,36	0,64		
9001001	Mieten (Bürgerhaus)	2.268,34	2.779	2.778,36	0,64		
31	<b>Saldo der internen Leistungsbeziehungen</b>	2.268,34	2.779	2.778,36	0,64		
32	<b>Jahresergebnis nach internen Leistungsbeziehungen</b>	127.832,63	142.013	125.463,55	16.549,45		
50	<b>Ergebnisverwendung</b>						
51	Zuführung zur Rücklage						
3409100	Zuführung zur Rücklage a. d. ordentl. Ergebnis						
3419100	Zuführung zur Rückl. a. d. außerordentl. Ergebnis						
52	Auflösung aus der Rücklage						
3409200	Auflösung der Rücklage i. d. ordentl. Ergebnis						
3419200	Auflösung der Rückl. i. d. außerordentl. Ergebnis						
59	<b>Jahresergebnis nach Verwendung</b>	127.832,63	142.013	125.463,55	16.549,45		

## Teilergebnisrechnung Produktbereich 08 Sportförderung

Stadt Viernheim

Nr.	Bezeichnung	Ergebnis 2016	Fortg. Ansatz + Reste 2017	Ergebnis 2017	Vergl. Ansatz- Ergebnis 2017		
<b>01</b>	<b>Privatrechtliche Leistungsentgelte</b>						
<b>02</b>	<b>Öffentlich-rechtliche Leistungsentgelte</b>	<b>-3.106,32</b>	<b>-3.000</b>	<b>-3.729,92</b>	<b>729,92</b>		
5110000	Öffentlich rechtliche Benutzungsbegühren	-3.106,32	-3.000	-3.729,92	729,92		
<b>03</b>	<b>Kostenersatzleistungen und -erstattungen</b>						
<b>04</b>	<b>Bestandsveränderungen und andere akt. Eigenleistg.</b>						
<b>05</b>	<b>Steuern steuerähnli. Ertr.einschl.Ertr.aus ges.Uml.</b>						
<b>06</b>	<b>Erträge aus Transferleistungen</b>						
<b>07</b>	<b>Ertr.a.Zuweisgn.u.Zusch.f.lfd.Zwecke u.allg.Uml.</b>	<b>-8.700,00</b>	<b>-30.971</b>	<b>-39.671,00</b>	<b>8.700,00</b>		
5410200	Sonst Zuweis d Bundes,LAF,ERP- Sondervermögen		-30.971	-30.971,00			
5428003	Spenden	-8.700,00		-8.700,00	8.700,00		
<b>08</b>	<b>Ertr.a.Aufl.v.Sonderp.a.Inv.zuw.-zusch.u.-Beitr.</b>	<b>-8.157,00</b>	<b>-8.159</b>	<b>-8.158,00</b>	<b>-1,00</b>		
<b>09</b>	<b>Sonstige ordentliche Erträge</b>	<b>-27.669,70</b>	<b>-381</b>	<b>-17.730,53</b>	<b>17.349,53</b>		
5300128	Nutzungsentgelt für BHKW	-381,70	-381	-381,70	0,70		
5309910	Miete für Tennisplätze	-47,50					
5399004	Ersätze	-27.240,50		-17.325,03	17.325,03		
5399010	Ersätze KFS			-23,80	23,80		
<b>10</b>	<b>Summe der ordentlichen Erträge (Pos. 1 - 9)</b>	<b>-47.633,02</b>	<b>-42.511</b>	<b>-69.289,45</b>	<b>26.778,45</b>		
<b>11</b>	<b>Personalaufwendungen</b>	<b>137.518,39</b>	<b>139.160</b>	<b>133.002,70</b>	<b>6.157,30</b>		
6201000	Entg. für geleist. Arbeitszeit (einschl. Zulagen)	107.071,34	108.340	103.541,19	4.798,81		
6401000	AG-Anteil zur Sozialvers. Entgeltbereich	21.579,57	21.660	20.973,34	686,66		
6470000	Zukunftssicherung/Zusatzversorg. Entgeltbereich	8.487,48	9.110	8.488,17	621,83		
6491000	Beihilfen Entgeltbereich		50		50,00		
6550000	Aufwendungen für Dienstjubiläen u.ä.	380,00					
<b>12</b>	<b>Versorgungsaufwendungen</b>						
<b>13</b>	<b>Aufwendungen für Sach- und Dienstleistungen</b>	<b>231.607,54</b>	<b>325.540</b>	<b>210.852,38</b>	<b>114.687,62</b>		
6010101	Geschäftsausgaben	164,99	1.930		1.930,00		
6050001	Energie, Wasser, Abwasser BWST Kämmereiamt		135.000		135.000,00		
6051000	Strom	22.639,07		23.988,98	-23.988,98		
6053000	Fernwärme	39.644,54		37.495,02	-37.495,02		
6056000	Wasser	3.333,35		3.185,04	-3.185,04		
6057000	Abwasser	919,50		733,50	-733,50		
6057001	Niederschlagsgebühr	3.383,32		3.383,32	-3.383,32		
6089000	übriger sonstiger Materialaufwand	1.661,36		1.338,14	-1.338,14		
6089007	Besonderer Unterhaltungsaufwand Waldsporthalle	33,59	500	250,48	249,52		
6161000	Instandh. Gebäude, Außenanl. (Bauunterhaltung)	59.829,75	140.000	37.159,38	102.840,62		
6163000	Instandh. von Einrichtungen und Ausstattungen		250	203,13	46,87		
6163003	Instandh. v. Einricht.- u. Ausstatt. BWST KFS	1.611,43	3.000	4.663,82	-1.663,82		
6171000	Aufwendungen für Fremdensorgung	284,65		284,65	-284,65		
6173000	Fremdreinigung	41.811,36		44.660,91	-44.660,91		
6701000	Mieten, Pachten, Erbbauzinsen	23.854,77	23.855	23.854,77	0,23		
6730000	Gebühren	1.352,40		1.352,40	-1.352,40		

**Teilergebnisrechnung Produktbereich 08 Sportförderung**

Stadt Viernheim

Nr.	Bezeichnung	Ergebnis 2016	Fortg. Ansatz + Reste 2017	Ergebnis 2017	Vergl. Ansatz- Ergebnis 2017		
6790020	Projekte aus dem Sportentwicklungsplan	25.626,46	13.000	22.514,76	-9.514,76		
6869005	Aufwand für Sportlerehrung	1.435,00	1.800	1.658,00	142,00		
6869006	Präsente	379,67	1.100	133,20	966,80		
6900002	Grundsteuer, Versicherungen und sonstige Abgaben		4.200		4.200,00		
6909000	Beiträge für sonstige Versicherungen	2.775,07		2.839,75	-2.839,75		
6910000	Beitr. Wirtschaftsverb. & Berufsvertr, sonst. Vereinigungen	261,00	255	355,00	-100,00		
6993026	Sachaufwand für Erwerb des Sportabzeichens	606,26	650	798,13	-148,13		
<b>14</b>	<b>Abschreibungen</b>	<b>219.016,24</b>	<b>220.895</b>	<b>228.324,30</b>	<b>-7.429,30</b>		
<b>15</b>	<b>Aufw.f. Zuweisungen und Zuschüsse s.bes.Finanzaufw</b>	<b>604.371,12</b>	<b>1.159.900</b>	<b>1.068.656,44</b>	<b>91.243,56</b>		
7119023	Zuschuss an Sportvereine lfd. Betrieb	85.480,76	96.000	82.554,10	13.445,90		
7119024	Zuschuss an Sportvereine bei Jubiläen		400	400,00			
7128036	Betriebs- u.Unterhalt.kost.zusch. Waldstadion		50.000	7.450,00	42.550,00		
7128037	Unterhaltungskostenzuschuss f.Stadion Lorscher Weg	267.170,01	841.000	803.328,59	37.671,41		
7128038	Personalkostenzu. f.Stadion Lorsch. Weg/Waldstad.	55.300,00	55.500	55.300,00	200,00		
7128039	Unterhaltungs- u. Personalkostenzuschuss an SG Vhm	169.252,42	85.000	90.234,99	-5.234,99		
7128040	Zuschuss für Anmietung von Trainingszeiten	27.167,93	32.000	29.388,76	2.611,24		
<b>16</b>	<b>Steueraufw.einschl.Aufw.a.ges.Uml.verpfl.</b>						
<b>17</b>	<b>Transferaufwendungen</b>						
<b>18</b>	<b>Sonstige ordentliche Aufwendungen</b>						
<b>19</b>	<b>Summe der ordentlichen Aufwendungen (Pos. 11 - 18)</b>	<b>1.192.513,29</b>	<b>1.845.495</b>	<b>1.640.835,82</b>	<b>204.659,18</b>		
<b>20</b>	<b>Verwaltungsergebnis (Pos. 10 ./ . Ps. 19)</b>	<b>1.144.880,27</b>	<b>1.802.984</b>	<b>1.571.546,37</b>	<b>231.437,63</b>		
<b>21</b>	<b>Finanzerträge</b>						
<b>22</b>	<b>Zinsen und ähnliche Aufwendungen</b>						
<b>23</b>	<b>Finanzergebnis (Pos. 21 - Pos. 22)</b>						
<b>24</b>	<b>Ordentliches Ergebnis (Pos. 20 + Pos. 23)</b>	<b>1.144.880,27</b>	<b>1.802.984</b>	<b>1.571.546,37</b>	<b>231.437,63</b>		
<b>25</b>	<b>Außerordentliche Erträge</b>						
<b>26</b>	<b>Außerordentliche Aufwendungen</b>	<b>3.186,32</b>					
7971000	Strom - periodenfremd -	1.065,70					
7973000	Fernwärme - periodenfremd -	2.132,04					
7976000	Wasser - periodenfremd -	-18,42					
7977000	Abwasser - periodenfremd -	-51,00					
7977001	Niederschlagsgebühr - periodenfremd -	3,32					
7978000	Gebühren - periodenfremd -	54,68					
<b>27</b>	<b>Außerordentliches Ergebnis (Pos. 25 ./ . Pos. 26)</b>	<b>3.186,32</b>					
<b>28</b>	<b>Jahresergebnis vor intern.Leistungsbez.</b>	<b>1.148.066,59</b>	<b>1.802.984</b>	<b>1.571.546,37</b>	<b>231.437,63</b>		
<b>29</b>	<b>Erträge der internen Leistungsbeziehungen</b>						
9002000	Erträge a. ILV (kalk. Zinsen)						
9002001	Miete für Räume KuBuS						

**Teilergebnisrechnung Produktbereich 08 Sportförderung**

Stadt Viernheim

Nr.	Bezeichnung	Ergebnis 2016	Fortg. Ansatz + Reste 2017	Ergebnis 2017	Vergl. Ansatz- Ergebnis 2017		
<b>30</b>	<b>Aufwendungen der internen Leistungsbeziehungen</b>						
<b>31</b>	<b>Saldo der internen Leistungsbeziehungen</b>						
<b>32</b>	<b>Jahresergebnis nach internen Leistungsbeziehungen</b>	<b>1.148.066,59</b>	<b>1.802.984</b>	<b>1.571.546,37</b>	<b>231.437,63</b>		
<b>50</b>	<b>Ergebnisverwendung</b>						
51	Zuführung zur Rücklage						
3409100	Zuführung zur Rücklage a. d. ordentl. Ergebnis						
3419100	Zuführung zur Rückl. a. d. außerordentl. Ergebnis						
52	Auflösung aus der Rücklage						
3409200	Auflösung der Rücklage i. d. ordentl. Ergebnis						
3419200	Auflösung der Rückl. i. d. außerordentl. Ergebnis						
<b>59</b>	<b>Jahresergebnis nach Verwendung</b>	<b>1.148.066,59</b>	<b>1.802.984</b>	<b>1.571.546,37</b>	<b>231.437,63</b>		



## Teilergebnisrechnung Produkt 08.4210.01 Sportförderung

Stadt Viernheim

Nr.	Bezeichnung	Ergebnis 2016	Fortg. Ansatz + Reste 2017	Ergebnis 2017	Vergl. Ansatz- Ergebnis 2017		
01	<b>Privatrechtliche Leistungsentgelte</b>						
02	<b>Öffentlich-rechtliche Leistungsentgelte</b>						
03	<b>Kostenersatzleistungen und -erstattungen</b>						
04	<b>Bestandsveränderungen und andere akt. Eigenleistg.</b>						
05	<b>Steuern steuerähnl. Ertr.einschl.Ertr.aus ges.Uml.</b>						
06	<b>Erträge aus Transferleistungen</b>						
07	<b>Ertr.a.Zuweisgn.u.Zusch.f.fld.Zwecke u.allg.Uml.</b>	-8.700,00		-8.700,00	8.700,00		
5428003	Spenden	-8.700,00		-8.700,00	8.700,00		
08	<b>Ertr.a.Aufl.v.Sonderp.a.Inv.zuw.-zusch.u.-Beitr.</b>						
09	<b>Sonstige ordentliche Erträge</b>	-26.157,00		-16.435,00	16.435,00		
5399004	Ersätze	-26.157,00		-16.435,00	16.435,00		
10	<b>Summe der ordentlichen Erträge (Pos. 1 - 9)</b>	<b>-34.857,00</b>		<b>-25.135,00</b>	<b>25.135,00</b>		
11	<b>Personalaufwendungen</b>	5.415,39	5.420	5.635,11	-215,11		
6201000	Entg. für geleist. Arbeitszeit (einschl. Zulagen)	4.160,40	3.910	4.156,61	-246,61		
6401000	AG-Anteil zur Sozialvers. Entgeltbereich	1.154,04	1.180	1.152,51	27,49		
6470000	Zukunftssicherung/Zusatzversorg. Entgeltbereich	100,95	330	325,99	4,01		
12	<b>Versorgungsaufwendungen</b>						
13	<b>Aufwendungen für Sach- und Dienstleistungen</b>	28.473,38	18.735	25.459,09	-6.724,09		
6010101	Geschäftsausgaben	164,99	1.930		1.930,00		
6790020	Projekte aus dem Sportentwicklungsplan	25.626,46	13.000	22.514,76	-9.514,76		
6869005	Aufwand für Sportlerehrung	1.435,00	1.800	1.658,00	142,00		
6869006	Präsente	379,67	1.100	133,20	966,80		
6910000	Beitr. Wirtschaftsverb. & Berufsvertr. sonst. Vereinigungen	261,00	255	355,00	-100,00		
6993026	Sachaufwand für Erwerb des Sportabzeichens	606,26	650	798,13	-148,13		
14	<b>Abschreibungen</b>	660,00	944	634,00	310,00		
15	<b>Aufw.f. Zuweisungen und Zuschüsse s.bes.Finanzaufw</b>	112.648,69	128.400	112.342,86	16.057,14		
7119023	Zuschuss an Sportvereine lfd. Betrieb	85.480,76	96.000	82.554,10	13.445,90		
7119024	Zuschuss an Sportvereine bei Jubiläen		400	400,00			
7128040	Zuschuss für Anmietung von Trainingszeiten	27.167,93	32.000	29.388,76	2.611,24		
16	<b>Steueraufw.einschl.Aufw.a.ges.Uml.verpfl.</b>						
17	<b>Transferaufwendungen</b>						
18	<b>Sonstige ordentliche Aufwendungen</b>						
19	<b>Summe der ordentlichen Aufwendungen (Pos. 11 - 18)</b>	147.197,46	153.499	144.071,06	9.427,94		
20	<b>Verwaltungsergebnis (Pos. 10 ./ . Ps. 19)</b>	112.340,46	153.499	118.936,06	34.562,94		
21	<b>Finanzerträge</b>						
22	<b>Zinsen und ähnliche Aufwendungen</b>						

**Teilergebnisrechnung Produkt 08.4210.01 Sportförderung**

Stadt Viernheim

Nr.	Bezeichnung	Ergebnis 2016	Fortg. Ansatz + Reste 2017	Ergebnis 2017	Vergl. Ansatz- Ergebnis 2017		
<b>23</b>	<b>Finanzergebnis (Pos. 21 - Pos. 22)</b>						
<b>24</b>	<b>Ordentliches Ergebnis (Pos. 20 + Pos. 23)</b>	<b>112.340,46</b>	<b>153.499</b>	<b>118.936,06</b>	<b>34.562,94</b>		
<b>25</b>	<b>Außerordentliche Erträge</b>						
<b>26</b>	<b>Außerordentliche Aufwendungen</b>						
<b>27</b>	<b>Außerordentliches Ergebnis (Pos. 25 ./ Pos. 26)</b>						
<b>28</b>	<b>Jahresergebnis vor intern. Leistungsbez.</b>	<b>112.340,46</b>	<b>153.499</b>	<b>118.936,06</b>	<b>34.562,94</b>		
<b>29</b>	<b>Erträge der internen Leistungsbeziehungen</b>						
9002000	Erträge a. ILV (kalk. Zinsen)						
9002001	Miete für Räume KuBuS						
<b>30</b>	<b>Aufwendungen der internen Leistungsbeziehungen</b>						
<b>31</b>	<b>Saldo der internen Leistungsbeziehungen</b>						
<b>32</b>	<b>Jahresergebnis nach internen Leistungsbeziehungen</b>	<b>112.340,46</b>	<b>153.499</b>	<b>118.936,06</b>	<b>34.562,94</b>		
<b>50</b>	<b>Ergebnisverwendung</b>						
51	Zuführung zur Rücklage						
3409100	Zuführung zur Rücklage a. d. ordentl. Ergebnis						
3419100	Zuführung zur Rückl. a. d. außerordentl. Ergebnis						
52	Auflösung aus der Rücklage						
3409200	Auflösung der Rücklage i. d. ordentl. Ergebnis						
3419200	Auflösung der Rückl. i. d. außerordentl. Ergebnis						
<b>59</b>	<b>Jahresergebnis nach Verwendung</b>	<b>112.340,46</b>	<b>153.499</b>	<b>118.936,06</b>	<b>34.562,94</b>		

**Teilergebnisrechnung Produkt 08.4240.01 Sportstätten**

Stadt Viernheim

Nr.	Bezeichnung	Ergebnis 2016	Fortg. Ansatz + Reste 2017	Ergebnis 2017	Vergl. Ansatz- Ergebnis 2017		
<b>01</b>	<b>Privatrechtliche Leistungsentgelte</b>						
<b>02</b>	<b>Öffentlich-rechtliche Leistungsentgelte</b>	<b>-3.106,32</b>	<b>-3.000</b>	<b>-3.729,92</b>	<b>729,92</b>		
5110000	Öffentlich rechtliche Benutzungsbegühren	-3.106,32	-3.000	-3.729,92	729,92		
<b>03</b>	<b>Kostenersatzleistungen und -erstattungen</b>						
<b>04</b>	<b>Bestandsveränderungen und andere akt. Eigenleistg.</b>						
<b>05</b>	<b>Steuern steuerähnli. Ertr.einschl.Ertr.aus ges.Uml.</b>						
<b>06</b>	<b>Erträge aus Transferleistungen</b>						
<b>07</b>	<b>Ertr.a.Zuweisgn.u.Zusch.f.lfd.Zwecke u.allg.Uml.</b>		<b>-30.971</b>	<b>-30.971,00</b>			
5410200	Sonst Zuweis d Bundes,LAF,ERP- Sondervermögen		-30.971	-30.971,00			
<b>08</b>	<b>Ertr.a.Aufl.v.Sonderp.a.Inv.zuw.-zusch.u.-Beitr.</b>	<b>-8.157,00</b>	<b>-8.159</b>	<b>-8.158,00</b>	<b>-1,00</b>		
<b>09</b>	<b>Sonstige ordentliche Erträge</b>	<b>-1.512,70</b>	<b>-381</b>	<b>-1.295,53</b>	<b>914,53</b>		
5300128	Nutzungsentgelt für BHKW	-381,70	-381	-381,70	0,70		
5309910	Miete für Tennisplätze	-47,50					
5399004	Ersätze	-1.083,50		-890,03	890,03		
5399010	Ersätze KFS			-23,80	23,80		
<b>10</b>	<b>Summe der ordentlichen Erträge (Pos. 1 - 9)</b>	<b>-12.776,02</b>	<b>-42.511</b>	<b>-44.154,45</b>	<b>1.643,45</b>		
<b>11</b>	<b>Personalaufwendungen</b>	<b>132.103,00</b>	<b>133.740</b>	<b>127.367,59</b>	<b>6.372,41</b>		
6201000	Entg. für geleist. Arbeitszeit (einschl. Zulagen)	102.910,94	104.430	99.384,58	5.045,42		
6401000	AG-Anteil zur Sozialvers. Entgeltbereich	20.425,53	20.480	19.820,83	659,17		
6470000	Zukunftssicherung/Zusatzversorg. Entgeltbereich	8.386,53	8.780	8.162,18	617,82		
6491000	Beihilfen Entgeltbereich		50		50,00		
6550000	Aufwendungen für Dienstjubiläen u.ä.	380,00					
<b>12</b>	<b>Versorgungsaufwendungen</b>						
<b>13</b>	<b>Aufwendungen für Sach- und Dienstleistungen</b>	<b>203.134,16</b>	<b>306.805</b>	<b>185.393,29</b>	<b>121.411,71</b>		
6050001	Energie, Wasser, Abwasser BWST Kämmereiamt		135.000		135.000,00		
6051000	Strom	22.639,07		23.988,98	-23.988,98		
6053000	Fernwärme	39.644,54		37.495,02	-37.495,02		
6056000	Wasser	3.333,35		3.185,04	-3.185,04		
6057000	Abwasser	919,50		733,50	-733,50		
6057001	Niederschlagsgebühr	3.383,32		3.383,32	-3.383,32		
6089000	übriger sonstiger Materialaufwand	1.661,36		1.338,14	-1.338,14		
6089007	Besonderer Unterhaltungsaufwand Waldsporthalle	33,59	500	250,48	249,52		
6161000	Instandh. Gebäude, Außenanl. (Bauunterhaltung)	59.829,75	140.000	37.159,38	102.840,62		
6163000	Instandh. von Einrichtungen und Ausstattungen		250	203,13	46,87		
6163003	Instandh. v. Einricht.- u. Ausstatt. BWST KFS	1.611,43	3.000	4.663,82	-1.663,82		
6171000	Aufwendungen für Fremdensorgung	284,65		284,65	-284,65		
6173000	Fremdreinigung	41.811,36		44.660,91	-44.660,91		
6701000	Mieten, Pachten, Erbbauzinsen	23.854,77	23.855	23.854,77	0,23		
6730000	Gebühren	1.352,40		1.352,40	-1.352,40		
6900002	Grundsteuer, Versicherungen und sonstige Abgaben		4.200		4.200,00		

## Teilergebnisrechnung Produkt 08.4240.01 Sportstätten

Stadt Viernheim

Nr.	Bezeichnung	Ergebnis 2016	Fortg. Ansatz + Reste 2017	Ergebnis 2017	Vergl. Ansatz- Ergebnis 2017		
6909000	Beiträge für sonstige Versicherungen	2.775,07		2.839,75	-2.839,75		
<b>14</b>	<b>Abschreibungen</b>	<b>218.356,24</b>	<b>219.951</b>	<b>227.690,30</b>	<b>-7.739,30</b>		
<b>15</b>	<b>Aufw.f. Zuweisungen und Zuschüsse s.bes.Finanzaufw</b>	<b>491.722,43</b>	<b>1.031.500</b>	<b>956.313,58</b>	<b>75.186,42</b>		
7128036	Betriebs- u.Unterhalt.kost.zusch. Waldstadion		50.000	7.450,00	42.550,00		
7128037	Unterhaltungskostenzuschuss f.Stadion Lorscher Weg	267.170,01	841.000	803.328,59	37.671,41		
7128038	Personalkostenzu. f.Stadion Lorsch. Weg/Waldstad.	55.300,00	55.500	55.300,00	200,00		
7128039	Unterhaltungs- u. Personalkostenzuschuss an SG Vhm	169.252,42	85.000	90.234,99	-5.234,99		
<b>16</b>	<b>Steueraufw.einschl.Aufw.a.ges.Uml.verpfl.</b>						
<b>17</b>	<b>Transferaufwendungen</b>						
<b>18</b>	<b>Sonstige ordentliche Aufwendungen</b>						
<b>19</b>	<b>Summe der ordentlichen Aufwendungen (Pos. 11 - 18)</b>	<b>1.045.315,83</b>	<b>1.691.996</b>	<b>1.496.764,76</b>	<b>195.231,24</b>		
<b>20</b>	<b>Verwaltungsergebnis (Pos. 10 ./ . Ps. 19)</b>	<b>1.032.539,81</b>	<b>1.649.485</b>	<b>1.452.610,31</b>	<b>196.874,69</b>		
<b>21</b>	<b>Finanzerträge</b>						
<b>22</b>	<b>Zinsen und ähnliche Aufwendungen</b>						
<b>23</b>	<b>Finanzergebnis (Pos. 21 - Pos. 22)</b>						
<b>24</b>	<b>Ordentliches Ergebnis (Pos. 20 + Pos. 23)</b>	<b>1.032.539,81</b>	<b>1.649.485</b>	<b>1.452.610,31</b>	<b>196.874,69</b>		
<b>25</b>	<b>Außerordentliche Erträge</b>						
<b>26</b>	<b>Außerordentliche Aufwendungen</b>	<b>3.186,32</b>					
7971000	Strom - periodenfremd -	1.065,70					
7973000	Fernwärme - periodenfremd -	2.132,04					
7976000	Wasser - periodenfremd -	-18,42					
7977000	Abwasser - periodenfremd -	-51,00					
7977001	Niederschlagsgebühr - periodenfremd -	3,32					
7978000	Gebühren - periodenfremd -	54,68					
<b>27</b>	<b>Außerordentliches Ergebnis (Pos. 25 ./ . Pos. 26)</b>	<b>3.186,32</b>					
<b>28</b>	<b>Jahresergebnis vor intern.Leistungsbez.</b>	<b>1.035.726,13</b>	<b>1.649.485</b>	<b>1.452.610,31</b>	<b>196.874,69</b>		
<b>29</b>	<b>Erträge der internen Leistungsbeziehungen</b>						
9002000	Erträge a. ILV (kalk. Zinsen)						
9002001	Miete für Räume KuBuS						
<b>30</b>	<b>Aufwendungen der internen Leistungsbeziehungen</b>						
<b>31</b>	<b>Saldo der internen Leistungsbeziehungen</b>						
<b>32</b>	<b>Jahresergebnis nach internen Leistungsbeziehungen</b>	<b>1.035.726,13</b>	<b>1.649.485</b>	<b>1.452.610,31</b>	<b>196.874,69</b>		
<b>50</b>	<b>Ergebnisverwendung</b>						
51	Zuführung zur Rücklage						
3409100	Zuführung zur Rücklage a. d. ordentl. Ergebnis						
3419100	Zuführung zur Rückl. a. d. außerordentl. Ergebnis						

## 2017

<b>Teilergebnisrechnung Produkt 08.4240.01 Sportstätten</b>							
Stadt Viernheim							
Nr.	Bezeichnung	Ergebnis 2016	Fortg. Ansatz + Reste 2017	Ergebnis 2017	Vergl. Ansatz- Ergebnis 2017		
52	Auflösung aus der Rücklage						
3409200	Auflösung der Rücklage i. d. ordentl. Ergebnis						
3419200	Auflösung der Rückl. i. d. außerordentl. Ergebnis						
<b>59</b>	<b>Jahresergebnis nach Verwendung</b>	<b>1.035.726,13</b>	<b>1.649.485</b>	<b>1.452.610,31</b>	<b>196.874,69</b>		

**Teilergebnisrechnung Produktbereich 09 Räuml. Planung und Entwicklung, Geoinformationen**

Stadt Viernheim

Nr.	Bezeichnung	Ergebnis 2016	Fortg. Ansatz + Reste 2017	Ergebnis 2017	Vergl. Ansatz- Ergebnis 2017		
<b>01</b>	<b>Privatrechtliche Leistungsentgelte</b>						
<b>02</b>	<b>Öffentlich-rechtliche Leistungsentgelte</b>	<b>-1.779,00</b>	<b>-4.000</b>	<b>-4.979,40</b>	<b>979,40</b>		
5110000	Öffentlich rechtliche Benutzungsbegühren	-1.779,00	-4.000	-4.979,40	979,40		
<b>03</b>	<b>Kostenersatzleistungen und -erstattungen</b>	<b>-20.000,00</b>		<b>-20.000,00</b>	<b>20.000,00</b>		
5488002	Ersatzleistung Golfclub	-20.000,00		-20.000,00	20.000,00		
<b>04</b>	<b>Bestandsveränderungen und andere akt. Eigenleistg.</b>						
<b>05</b>	<b>Steuern steuerähnl. Ertr.einschl.Ertr.aus ges.Uml.</b>						
<b>06</b>	<b>Erträge aus Transferleistungen</b>						
<b>07</b>	<b>Ertr.a.Zuweisgn.u.Zusch.f.lfd.Zwecke u.allg.Uml.</b>		<b>-22.500</b>		<b>-22.500,00</b>		
5410307	Zuweisung "Stadtumbau in Hessen"		-22.500		-22.500,00		
<b>08</b>	<b>Ertr.a.Aufl.v.Sonderp.a.Inv.zuw.-zusch.u.-Beitr.</b>						
<b>09</b>	<b>Sonstige ordentliche Erträge</b>	<b>-453,60</b>	<b>-120.000</b>	<b>-453,60</b>	<b>-119.546,40</b>		
5380008	Ertrag a.d. Aufl. v. Rückst. f. drohende Verpfl.		-120.000		-120.000,00		
5392000	Eigenbeteil. Wahlleistungen § 6a HBeihVO Aktive	-453,60		-453,60	453,60		
<b>10</b>	<b>Summe der ordentlichen Erträge (Pos. 1 - 9)</b>	<b>-22.232,60</b>	<b>-146.500</b>	<b>-25.433,00</b>	<b>-121.067,00</b>		
<b>11</b>	<b>Personalaufwendungen</b>	<b>681.203,51</b>	<b>696.440</b>	<b>557.586,26</b>	<b>138.853,74</b>		
6201000	Entg. für geleist. Arbeitszeit (einschl. Zulagen)	441.293,06	447.390	343.441,70	103.948,30		
6301000	Dienst-, Amtsbezüge einschl. tarifl. Zulagen	114.608,88	117.100	115.619,64	1.480,36		
6401000	AG-Anteil zur Sozialvers. Entgeltbereich	87.249,37	87.720	68.907,59	18.812,41		
6470000	Zukunftssicherung/Zusatzversorg. Entgeltbereich	32.932,00	37.620	28.826,87	8.793,13		
6490100	Beihilfen Bezügebereich	4.339,20	6.400	410,46	5.989,54		
6491000	Beihilfen Entgeltbereich		210		210,00		
6550000	Aufwendungen für Dienstjubiläen u.ä.	781,00		380,00	-380,00		
<b>12</b>	<b>Versorgungsaufwendungen</b>	<b>395.357,37</b>	<b>74.658</b>	<b>80.792,50</b>	<b>-6.134,50</b>		
6450100	Aufw. an Versorgungskassen Beamte	21.408,37	21.970	21.836,50	133,50		
6460100	Zuführung zu Pensionsrückstellungen	303.466,00	43.863	50.130,00	-6.267,00		
6461000	Zuführung zu Beihilferückstellungen	70.483,00	8.825	8.826,00	-1,00		
<b>13</b>	<b>Aufwendungen für Sach- und Dienstleistungen</b>	<b>159.901,56</b>	<b>332.811</b>	<b>211.051,67</b>	<b>121.759,33</b>		
6010100	Aufw. für Büromat. u. Drucks. d. Verw. u. ähnl. Einrichtungen		100		100,00		
6010101	Geschäftsausgaben	3.686,96	6.711	5.870,73	840,27		
6089008	Materialaufwand u.ä.	1.989,51	4.000	1.545,65	2.454,35		
6163000	Instandh. von Einrichtungen und Ausstattungen		100		100,00		
6179012	Abrechnung Sanierungsmaßnahme Innenstadt	8.517,77	15.000	5.464,29	9.535,71		
6701008	Miete u. Unterhaltung EDV	5.791,53	8.500	7.279,28	1.220,72		
6790011	Stadtentwicklung/Bauleitplanung	56.692,18	187.000	127.320,00	59.680,00		
6850099	Reisekosten	513,96	1.200	296,90	903,10		
6880000	Aufw. für Fort- und Weiterbildung	5.939,38	3.600	3.515,17	84,83		
6910000	Beitr. Wirtschaftsverb. & Berufsvertr. sonst. Vereinigungen	11.592,14	12.500	13.570,71	-1.070,71		
6993048	Ankauf von Katasterbüchern	6.348,18	7.000	6.354,13	645,87		
6993049	Vermessungs- und Abmarkungskosten		5.100	3.378,05	1.721,95		

**Teilergebnisrechnung Produktbereich 09 Räuml. Planung und Entwicklung, Geoinformationen**

Stadt Viernheim

Nr.	Bezeichnung	Ergebnis 2016	Fortg. Ansatz + Reste 2017	Ergebnis 2017	Vergl. Ansatz- Ergebnis 2017		
6993058	Schutz des natürlichen Wasserhaushalts	32.397,18	20.000	18.358,86	1.641,14		
6993065	Förderprogramm "Aktive Kernbereiche"	26.432,77	25.000	18.097,90	6.902,10		
6993073	Förderprogramm "Stadtumbau in Hessen"		37.000		37.000,00		
<b>14</b>	<b>Abschreibungen</b>	<b>3.011,72</b>	<b>5.382</b>	<b>2.434,00</b>	<b>2.948,00</b>		
<b>15</b>	<b>Aufw.f. Zuweisungen und Zuschüsse s.bes.Finanzaufw</b>						
<b>16</b>	<b>Steueraufw.einschl.Aufw.a.ges.Uml.verpfl.</b>						
<b>17</b>	<b>Transferaufwendungen</b>						
<b>18</b>	<b>Sonstige ordentliche Aufwendungen</b>						
<b>19</b>	<b>Summe der ordentlichen Aufwendungen (Pos. 11 - 18)</b>	<b>1.239.474,16</b>	<b>1.109.291</b>	<b>851.864,43</b>	<b>257.426,57</b>		
<b>20</b>	<b>Verwaltungsergebnis (Pos. 10 ./ . Ps. 19)</b>	<b>1.217.241,56</b>	<b>962.791</b>	<b>826.431,43</b>	<b>136.359,57</b>		
<b>21</b>	<b>Finanzerträge</b>						
<b>22</b>	<b>Zinsen und ähnliche Aufwendungen</b>						
<b>23</b>	<b>Finanzergebnis (Pos. 21 - Pos. 22)</b>						
<b>24</b>	<b>Ordentliches Ergebnis (Pos. 20 + Pos. 23)</b>	<b>1.217.241,56</b>	<b>962.791</b>	<b>826.431,43</b>	<b>136.359,57</b>		
<b>25</b>	<b>Außerordentliche Erträge</b>						
<b>26</b>	<b>Außerordentliche Aufwendungen</b>			<b>3,00</b>	<b>-3,00</b>		
7911000	außerplanmäß. Abschr. auf Sachanlagen			3,00	-3,00		
<b>27</b>	<b>Außerordentliches Ergebnis (Pos. 25 ./ . Pos. 26)</b>			<b>3,00</b>	<b>-3,00</b>		
<b>28</b>	<b>Jahresergebnis vor intern.Leistungsbez.</b>	<b>1.217.241,56</b>	<b>962.791</b>	<b>826.434,43</b>	<b>136.356,57</b>		
<b>29</b>	<b>Erträge der internen Leistungsbeziehungen</b>						
9002000	Erträge a. ILV (kalk. Zinsen)						
9002001	Miete für Räume KuBuS						
<b>30</b>	<b>Aufwendungen der internen Leistungsbeziehungen</b>						
<b>31</b>	<b>Saldo der internen Leistungsbeziehungen</b>						
<b>32</b>	<b>Jahresergebnis nach internen Leistungsbeziehungen</b>	<b>1.217.241,56</b>	<b>962.791</b>	<b>826.434,43</b>	<b>136.356,57</b>		
<b>50</b>	<b>Ergebnisverwendung</b>						
51	Zuführung zur Rücklage						
3409100	Zuführung zur Rücklage a. d. ordentl. Ergebnis						
3419100	Zuführung zur Rückl. a. d. außerordentl. Ergebnis						
52	Auflösung aus der Rücklage						
3409200	Auflösung der Rücklage i. d. ordentl. Ergebnis						
3419200	Auflösung der Rückl. i. d. außerordentl. Ergebnis						
<b>59</b>	<b>Jahresergebnis nach Verwendung</b>	<b>1.217.241,56</b>	<b>962.791</b>	<b>826.434,43</b>	<b>136.356,57</b>		

## Teilergebnisrechnung Produkt 09.5110.01 Amt für Stadtentwicklung und Umweltplanung

Stadt Viernheim

Nr.	Bezeichnung	Ergebnis 2016	Fortg. Ansatz + Reste 2017	Ergebnis 2017	Vergl. Ansatz- Ergebnis 2017		
<b>01</b>	<b>Privatrechtliche Leistungsentgelte</b>						
<b>02</b>	<b>Öffentlich-rechtliche Leistungsentgelte</b>	<b>-1.779,00</b>	<b>-4.000</b>	<b>-4.979,40</b>	<b>979,40</b>		
5110000	Öffentlich rechtliche Benutzungsbegühren	-1.779,00	-4.000	-4.979,40	979,40		
<b>03</b>	<b>Kostenersatzleistungen und -erstattungen</b>	<b>-20.000,00</b>		<b>-20.000,00</b>	<b>20.000,00</b>		
5488002	Ersatzleistung Golfclub	-20.000,00		-20.000,00	20.000,00		
<b>04</b>	<b>Bestandsveränderungen und andere akt. Eigenleistg.</b>						
<b>05</b>	<b>Steuern steuerähnli. Ertr.einschl.Ertr.aus ges.Uml.</b>						
<b>06</b>	<b>Erträge aus Transferleistungen</b>						
<b>07</b>	<b>Ertr.a.Zuweisgn.u.Zusch.f.lfd.Zwecke u.allg.Uml.</b>		<b>-22.500</b>		<b>-22.500,00</b>		
5410307	Zuweisung "Stadtumbau in Hessen"		-22.500		-22.500,00		
<b>08</b>	<b>Ertr.a.Aufl.v.Sonderp.a.Inv.zuw.-zusch.u.-Beitr.</b>						
<b>09</b>	<b>Sonstige ordentliche Erträge</b>	<b>-453,60</b>	<b>-120.000</b>	<b>-453,60</b>	<b>-119.546,40</b>		
5380008	Ertrag a.d. Aufl. v. Rückst. f. drohende Verpfl.		-120.000		-120.000,00		
5392000	Eigenbeteil. Wahlleistungen § 6a HBeihVO Aktive	-453,60		-453,60	453,60		
<b>10</b>	<b>Summe der ordentlichen Erträge (Pos. 1 - 9)</b>	<b>-22.232,60</b>	<b>-146.500</b>	<b>-25.433,00</b>	<b>-121.067,00</b>		
<b>11</b>	<b>Personalaufwendungen</b>	<b>681.203,51</b>	<b>696.440</b>	<b>557.586,26</b>	<b>138.853,74</b>		
6201000	Entg. für geleist. Arbeitszeit (einschl. Zulagen)	441.293,06	447.390	343.441,70	103.948,30		
6301000	Dienst-, Amtsbezüge einschl. tarifl. Zulagen	114.608,88	117.100	115.619,64	1.480,36		
6401000	AG-Anteil zur Sozialvers. Entgeltbereich	87.249,37	87.720	68.907,59	18.812,41		
6470000	Zukunftssicherung/Zusatzversorg. Entgeltbereich	32.932,00	37.620	28.826,87	8.793,13		
6490100	Beihilfen Bezügebereich	4.339,20	6.400	410,46	5.989,54		
6491000	Beihilfen Entgeltbereich		210		210,00		
6550000	Aufwendungen für Dienstjubiläen u.ä.	781,00		380,00	-380,00		
<b>12</b>	<b>Versorgungsaufwendungen</b>	<b>395.357,37</b>	<b>74.658</b>	<b>80.792,50</b>	<b>-6.134,50</b>		
6450100	Aufw. an Versorgungskassen Beamte	21.408,37	21.970	21.836,50	133,50		
6460100	Zuführung zu Pensionsrückstellungen	303.466,00	43.863	50.130,00	-6.267,00		
6461000	Zuführung zu Beihilferückstellungen	70.483,00	8.825	8.826,00	-1,00		
<b>13</b>	<b>Aufwendungen für Sach- und Dienstleistungen</b>	<b>153.553,38</b>	<b>320.611</b>	<b>201.319,49</b>	<b>119.291,51</b>		
6010100	Aufw. für Büromat. u. Drucks. d. Verw. u. ähnl. Einrichtungen		100		100,00		
6010101	Geschäftsausgaben	3.686,96	6.711	5.870,73	840,27		
6089008	Materialaufwand u.ä.	1.989,51	4.000	1.545,65	2.454,35		
6179012	Abrechnung Sanierungsmaßnahme Innenstadt	8.517,77	15.000	5.464,29	9.535,71		
6701008	Miete u. Unterhaltung EDV	5.791,53	8.500	7.279,28	1.220,72		
6790011	Stadtentwicklung/Bauleitplanung	56.692,18	187.000	127.320,00	59.680,00		
6850099	Reisekosten	513,96	1.200	296,90	903,10		
6880000	Aufw. für Fort- und Weiterbildung	5.939,38	3.600	3.515,17	84,83		
6910000	Beitr. Wirtschaftsverb. & Berufsvertr. sonst. Vereinigungen	11.592,14	12.500	13.570,71	-1.070,71		
6993058	Schutz des natürlichen Wasserhaushalts	32.397,18	20.000	18.358,86	1.641,14		
6993065	Förderprogramm "Aktive Kernbereiche"	26.432,77	25.000	18.097,90	6.902,10		
6993073	Förderprogramm "Stadtumbau in Hessen"		37.000		37.000,00		



**Teilergebnisrechnung Produkt 09.5110.01 Amt für Stadtentwicklung und Umweltplanung**

Stadt Viernheim

Nr.	Bezeichnung	Ergebnis 2016	Fortg. Ansatz + Reste 2017	Ergebnis 2017	Vergl. Ansatz- Ergebnis 2017		
14	<b>Abschreibungen</b>	3.011,72	5.382	2.434,00	2.948,00		
15	<b>Aufw.f. Zuweisungen und Zuschüsse s.bes.Finanzaufw</b>						
16	<b>Steueraufw.einschl.Aufw.a.ges.Uml.verpfl.</b>						
17	<b>Transferaufwendungen</b>						
18	<b>Sonstige ordentliche Aufwendungen</b>						
19	<b>Summe der ordentlichen Aufwendungen (Pos. 11 - 18)</b>	1.233.125,98	1.097.091	842.132,25	254.958,75		
20	<b>Verwaltungsergebnis (Pos. 10 ./ . Ps. 19)</b>	1.210.893,38	950.591	816.699,25	133.891,75		
21	<b>Finanzerträge</b>						
22	<b>Zinsen und ähnliche Aufwendungen</b>						
23	<b>Finanzergebnis (Pos. 21 - Pos. 22)</b>						
24	<b>Ordentliches Ergebnis (Pos. 20 + Pos. 23)</b>	1.210.893,38	950.591	816.699,25	133.891,75		
25	<b>Außerordentliche Erträge</b>						
26	<b>Außerordentliche Aufwendungen</b>			3,00	-3,00		
7911000	außerplanmäß. Abschr. auf Sachanlagen			3,00	-3,00		
27	<b>Außerordentliches Ergebnis (Pos. 25 ./ . Pos. 26)</b>			3,00	-3,00		
28	<b>Jahresergebnis vor intern.Leistungsbez.</b>	1.210.893,38	950.591	816.702,25	133.888,75		
29	<b>Erträge der internen Leistungsbeziehungen</b>						
9002000	Erträge a. ILV (kalk. Zinsen)						
9002001	Miete für Räume KuBuS						
30	<b>Aufwendungen der internen Leistungsbeziehungen</b>						
31	<b>Saldo der internen Leistungsbeziehungen</b>						
32	<b>Jahresergebnis nach internen Leistungsbeziehungen</b>	1.210.893,38	950.591	816.702,25	133.888,75		
50	<b>Ergebnisverwendung</b>						
51	Zuführung zur Rücklage						
3409100	Zuführung zur Rücklage a. d. ordentl. Ergebnis						
3419100	Zuführung zur Rückl. a. d. außerordentl. Ergebnis						
52	Auflösung aus der Rücklage						
3409200	Auflösung der Rücklage i. d. ordentl. Ergebnis						
3419200	Auflösung der Rückl. i. d. außerordentl. Ergebnis						
59	<b>Jahresergebnis nach Verwendung</b>	1.210.893,38	950.591	816.702,25	133.888,75		

## Teilergebnisrechnung Produkt 09.5110.02 Fachbereich Vermessung

Stadt Viernheim

Nr.	Bezeichnung	Ergebnis 2016	Fortg. Ansatz + Reste 2017	Ergebnis 2017	Vergl. Ansatz- Ergebnis 2017		
01	Privatrechtliche Leistungsentgelte						
02	Öffentlich-rechtliche Leistungsentgelte						
03	Kostenersatzleistungen und -erstattungen						
04	Bestandsveränderungen und andere akt. Eigenleistg.						
05	Steuern steuerähnl. Ertr.einschl.Ertr.aus ges.Uml.						
06	Erträge aus Transferleistungen						
07	Ertr.a.Zuweisgn.u.Zusch.f.lfd.Zwecke u.allg.Uml.						
08	Ertr.a.Aufl.v.Sonderp.a.Inv.zuw.-zusch.u.-Beitr.						
09	Sonstige ordentliche Erträge						
10	Summe der ordentlichen Erträge (Pos. 1 - 9)						
11	Personalaufwendungen						
12	Versorgungsaufwendungen						
13	Aufwendungen für Sach- und Dienstleistungen	6.348,18	12.200	9.732,18	2.467,82		
6163000	Instandh. von Einrichtungen und Ausstattungen		100		100,00		
6993048	Ankauf von Katasterbüchern	6.348,18	7.000	6.354,13	645,87		
6993049	Vermessungs- und Abmarkungskosten		5.100	3.378,05	1.721,95		
14	Abschreibungen						
15	Aufw.f. Zuweisungen und Zuschüsse s.bes.Finanzaufw						
16	Steueraufw.einschl.Aufw.a.ges.Uml.verpfl.						
17	Transferaufwendungen						
18	Sonstige ordentliche Aufwendungen						
19	Summe der ordentlichen Aufwendungen (Pos. 11 - 18)	6.348,18	12.200	9.732,18	2.467,82		
20	Verwaltungsergebnis (Pos. 10 ./ . Ps. 19)	6.348,18	12.200	9.732,18	2.467,82		
21	Finanzerträge						
22	Zinsen und ähnliche Aufwendungen						
23	Finanzergebnis (Pos. 21 - Pos. 22)						
24	Ordentliches Ergebnis (Pos. 20 + Pos. 23)	6.348,18	12.200	9.732,18	2.467,82		
25	Außerordentliche Erträge						
26	Außerordentliche Aufwendungen						
27	Außerordentliches Ergebnis (Pos. 25 ./ . Pos. 26)						
28	Jahresergebnis vor intern.Leistungsbez.	6.348,18	12.200	9.732,18	2.467,82		
29	Erträge der internen Leistungsbeziehungen						
9002000	Erträge a. ILV (kalk. Zinsen)						
9002001	Miete für Räume KuBuS						

**Teilergebnisrechnung Produkt 09.5110.02 Fachbereich Vermessung**

Stadt Viernheim

Nr.	Bezeichnung	Ergebnis 2016	Fortg. Ansatz + Reste 2017	Ergebnis 2017	Vergl. Ansatz- Ergebnis 2017		
<b>30</b>	<b>Aufwendungen der internen Leistungsbeziehungen</b>						
<b>31</b>	<b>Saldo der internen Leistungsbeziehungen</b>						
<b>32</b>	<b>Jahresergebnis nach internen Leistungsbeziehungen</b>	<b>6.348,18</b>	<b>12.200</b>	<b>9.732,18</b>	<b>2.467,82</b>		
<b>50</b>	<b>Ergebnisverwendung</b>						
51	Zuführung zur Rücklage						
3409100	Zuführung zur Rücklage a. d. ordentl. Ergebnis						
3419100	Zuführung zur Rückl. a. d. außerordentl. Ergebnis						
52	Auflösung aus der Rücklage						
3409200	Auflösung der Rücklage i. d. ordentl. Ergebnis						
3419200	Auflösung der Rückl. i. d. außerordentl. Ergebnis						
<b>59</b>	<b>Jahresergebnis nach Verwendung</b>	<b>6.348,18</b>	<b>12.200</b>	<b>9.732,18</b>	<b>2.467,82</b>		

2017

<b>Teilergebnisrechnung Produktbereich 10 Bauen und Wohnen</b>							
Stadt Viernheim							
Nr.	Bezeichnung	Ergebnis 2016	Fortg. Ansatz + Reste 2017	Ergebnis 2017	Vergl. Ansatz- Ergebnis 2017		
01	Privatrechtliche Leistungsentgelte						
02	Öffentlich-rechtliche Leistungsentgelte						
03	Kostenersatzleistungen und -erstattungen						
04	Bestandsveränderungen und andere akt. Eigenleistg.						
05	Steuern steuerähnl. Ertr.einschl.Ertr.aus ges.Uml.						
06	Erträge aus Transferleistungen						
07	Ertr.a.Zuweisgn.u.Zusch.f.lfd.Zwecke u.allg.Uml.						
08	Ertr.a.Aufl.v.Sonderp.a.Inv.zuw.-zusch.u.-Beitr.						
09	Sonstige ordentliche Erträge						
10	Summe der ordentlichen Erträge (Pos. 1 - 9)						
11	Personalaufwendungen						
12	Versorgungsaufwendungen						
13	Aufwendungen für Sach- und Dienstleistungen						
14	Abschreibungen	37.481,00	42.802	13.458,00	29.344,00		
15	Aufw.f. Zuweisungen und Zuschüsse s.bes.Finanzaufw						
16	Steueraufw.einschl.Aufw.a.ges.Uml.verpfl.						
17	Transferaufwendungen						
18	Sonstige ordentliche Aufwendungen						
19	Summe der ordentlichen Aufwendungen (Pos. 11 - 18)	37.481,00	42.802	13.458,00	29.344,00		
20	Verwaltungsergebnis (Pos. 10 ./ . Ps. 19)	37.481,00	42.802	13.458,00	29.344,00		
21	Finanzerträge	-24.493,61	-23.030	-24.336,31	1.306,31		
5790902	Zinsen aus Baudarlehen	-23.743,90	-22.390	-23.707,34	1.317,34		
5790903	Zinsen aus Arbeitgeberdarlehen	-749,71	-640	-628,97	-11,03		
22	Zinsen und ähnliche Aufwendungen	18.014,00	17.700	3.796,28	13.903,72		
7790001	Zinsbeihilfen an Baugenossenschaft	18.014,00	17.700	3.796,28	13.903,72		
23	Finanzergebnis (Pos. 21 - Pos. 22)	-6.479,61	-5.330	-20.540,03	15.210,03		
24	Ordentliches Ergebnis (Pos. 20 + Pos. 23)	31.001,39	37.472	-7.082,03	44.554,03		
25	Außerordentliche Erträge			-20,18	20,18		
5912000	Ertr. aus der Veräuß.v. Vermögensgegenst.üb.410 €			-20,18	20,18		
26	Außerordentliche Aufwendungen						
27	Außerordentliches Ergebnis (Pos. 25 ./ . Pos. 26)			-20,18	20,18		
28	Jahresergebnis vor intern.Leistungsbez.	31.001,39	37.472	-7.102,21	44.574,21		
29	Erträge der internen Leistungsbeziehungen						
9002000	Erträge a. ILV (kalk. Zinsen)						

**Teilergebnisrechnung Produktbereich 10 Bauen und Wohnen**

Stadt Viernheim

Nr.	Bezeichnung	Ergebnis 2016	Fortg. Ansatz + Reste 2017	Ergebnis 2017	Vergl. Ansatz- Ergebnis 2017		
9002001	Miete für Räume KuBuS						
<b>30</b>	<b>Aufwendungen der internen Leistungsbeziehungen</b>						
<b>31</b>	<b>Saldo der internen Leistungsbeziehungen</b>						
<b>32</b>	<b>Jahresergebnis nach internen Leistungsbeziehungen</b>	<b>31.001,39</b>	<b>37.472</b>	<b>-7.102,21</b>	<b>44.574,21</b>		
<b>50</b>	<b>Ergebnisverwendung</b>						
51	Zuführung zur Rücklage						
3409100	Zuführung zur Rücklage a. d. ordentl. Ergebnis						
3419100	Zuführung zur Rückl. a. d. außerordentl. Ergebnis						
52	Auflösung aus der Rücklage						
3409200	Auflösung der Rücklage i. d. ordentl. Ergebnis						
3419200	Auflösung der Rückl. i. d. außerordentl. Ergebnis						
<b>59</b>	<b>Jahresergebnis nach Verwendung</b>	<b>31.001,39</b>	<b>37.472</b>	<b>-7.102,21</b>	<b>44.574,21</b>		

2017

**Teilergebnisrechnung Produkt 10.5220.01 Wohnbauförderung**

Stadt Viernheim

Nr.	Bezeichnung	Ergebnis 2016	Fortg. Ansatz + Reste 2017	Ergebnis 2017	Vergl. Ansatz- Ergebnis 2017		
01	Privatrechtliche Leistungsentgelte						
02	Öffentlich-rechtliche Leistungsentgelte						
03	Kostenersatzleistungen und -erstattungen						
04	Bestandsveränderungen und andere akt. Eigenleistg.						
05	Steuern steuerähnl. Ertr.einschl.Ertr.aus ges.Uml.						
06	Erträge aus Transferleistungen						
07	Ertr.a.Zuweisgn.u.Zusch.f.lfd.Zwecke u.allg.Uml.						
08	Ertr.a.Aufl.v.Sonderp.a.Inv.zuw.-zusch.u.-Beitr.						
09	Sonstige ordentliche Erträge						
10	Summe der ordentlichen Erträge (Pos. 1 - 9)						
11	Personalaufwendungen						
12	Versorgungsaufwendungen						
13	Aufwendungen für Sach- und Dienstleistungen						
14	Abschreibungen	37.481,00	42.802	13.458,00	29.344,00		
15	Aufw.f. Zuweisungen und Zuschüsse s.bes.Finanzaufw						
16	Steueraufw.einschl.Aufw.a.ges.Uml.verpfl.						
17	Transferaufwendungen						
18	Sonstige ordentliche Aufwendungen						
19	Summe der ordentlichen Aufwendungen (Pos. 11 - 18)	37.481,00	42.802	13.458,00	29.344,00		
20	Verwaltungsergebnis (Pos. 10 ./ . Ps. 19)	37.481,00	42.802	13.458,00	29.344,00		
21	Finanzerträge	-24.493,61	-23.030	-24.336,31	1.306,31		
5790902	Zinsen aus Baudarlehen	-23.743,90	-22.390	-23.707,34	1.317,34		
5790903	Zinsen aus Arbeitgeberdarlehen	-749,71	-640	-628,97	-11,03		
22	Zinsen und ähnliche Aufwendungen	18.014,00	17.700	3.796,28	13.903,72		
7790001	Zinsbeihilfen an Baugenossenschaft	18.014,00	17.700	3.796,28	13.903,72		
23	Finanzergebnis (Pos. 21 - Pos. 22)	-6.479,61	-5.330	-20.540,03	15.210,03		
24	Ordentliches Ergebnis (Pos. 20 + Pos. 23)	31.001,39	37.472	-7.082,03	44.554,03		
25	Außerordentliche Erträge			-20,18	20,18		
5912000	Ertr. aus der Veräuß.v. Vermögensgegenst.üb.410 €			-20,18	20,18		
26	Außerordentliche Aufwendungen						
27	Außerordentliches Ergebnis (Pos. 25 ./ . Pos. 26)			-20,18	20,18		
28	Jahresergebnis vor intern.Leistungsbez.	31.001,39	37.472	-7.102,21	44.574,21		
29	Erträge der internen Leistungsbeziehungen						
9002000	Erträge a. ILV (kalk. Zinsen)						

### Teilergebnisrechnung Produkt 10.5220.01 Wohnbauförderung

Stadt Viernheim

Nr.	Bezeichnung	Ergebnis 2016	Fortg. Ansatz + Reste 2017	Ergebnis 2017	Vergl. Ansatz- Ergebnis 2017		
9002001	Miete für Räume KuBuS						
<b>30</b>	<b>Aufwendungen der internen Leistungsbeziehungen</b>						
<b>31</b>	<b>Saldo der internen Leistungsbeziehungen</b>						
<b>32</b>	<b>Jahresergebnis nach internen Leistungsbeziehungen</b>	<b>31.001,39</b>	<b>37.472</b>	<b>-7.102,21</b>	<b>44.574,21</b>		
<b>50</b>	<b>Ergebnisverwendung</b>						
51	Zuführung zur Rücklage						
3409100	Zuführung zur Rücklage a. d. ordentl. Ergebnis						
3419100	Zuführung zur Rückl. a. d. außerordentl. Ergebnis						
52	Auflösung aus der Rücklage						
3409200	Auflösung der Rücklage i. d. ordentl. Ergebnis						
3419200	Auflösung der Rückl. i. d. außerordentl. Ergebnis						
<b>59</b>	<b>Jahresergebnis nach Verwendung</b>	<b>31.001,39</b>	<b>37.472</b>	<b>-7.102,21</b>	<b>44.574,21</b>		

## Teilergebnisrechnung Produktbereich 11 Ver- und Entsorgung

Stadt Viernheim

Nr.	Bezeichnung	Ergebnis 2016	Fortg. Ansatz + Reste 2017	Ergebnis 2017	Vergl. Ansatz- Ergebnis 2017		
<b>01</b>	<b>Privatrechtliche Leistungsentgelte</b>						
<b>02</b>	<b>Öffentlich-rechtliche Leistungsentgelte</b>	<b>-8.656.392,25</b>	<b>-8.723.160</b>	<b>-8.634.438,89</b>	<b>-88.721,11</b>		
5110000	Öffentlich rechtliche Benutzungsbegühren	-8.582.341,45	-8.665.160	-8.560.627,59	-104.532,41		
5110001	Gebühren für Grubentleerungen	-74.050,80	-58.000	-73.811,30	15.811,30		
<b>03</b>	<b>Kostensatzleistungen und -erstattungen</b>	<b>-31.139,19</b>	<b>-36.000</b>	<b>-33.327,82</b>	<b>-2.672,18</b>		
5483001	Recycling-Bonus für Altpapier/Sonderabfälle	-31.139,19	-36.000	-33.327,82	-2.672,18		
<b>04</b>	<b>Bestandsveränderungen und andere akt. Eigenleistg.</b>						
<b>05</b>	<b>Steuern steuerähnl. Ertr.einschl.Ertr.aus ges.Uml.</b>						
<b>06</b>	<b>Erträge aus Transferleistungen</b>						
<b>07</b>	<b>Ertr.a.Zuweisgn.u.Zusch.f.lfd.Zwecke u.allg.Uml.</b>	<b>-210.175,05</b>					
5410300	Sonstige Zuweisungen des Landes	-210.175,05					
<b>08</b>	<b>Ertr.a.Aufv.v.Sonderp.a.Inv.zuw.-zusch.u.-Beitr.</b>	<b>-187.004,00</b>	<b>-252.677</b>	<b>-201.278,43</b>	<b>-51.398,57</b>		
<b>09</b>	<b>Sonstige ordentliche Erträge</b>	<b>-53.392,28</b>	<b>-43.604</b>	<b>-53.312,60</b>	<b>9.708,60</b>		
5300129	Pacht	-3.702,72	-3.500	-3.702,72	202,72		
5309919	Zurverfügungstellung von Container-Standplätzen	-49.482,77	-40.000	-49.403,09	9.403,09		
5392000	Eigenbeteil. Wahlleistungen § 6a HBeihVO Aktive	-113,40		-113,40	113,40		
5399004	Ersätze	-93,39	-104	-93,39	-10,61		
<b>10</b>	<b>Summe der ordentlichen Erträge (Pos. 1 - 9)</b>	<b>-9.138.102,77</b>	<b>-9.055.441</b>	<b>-8.922.357,74</b>	<b>-133.083,26</b>		
<b>11</b>	<b>Personalaufwendungen</b>	<b>26.020,96</b>	<b>27.780</b>	<b>26.527,60</b>	<b>1.252,40</b>		
6301000	Dienst-, Amtsbezüge einschl. tarifl. Zulagen	25.795,14	26.180	26.181,90	-1,90		
6490100	Beihilfen Bezügebereich	225,82	1.600	345,70	1.254,30		
<b>12</b>	<b>Versorgungsaufwendungen</b>	<b>16.792,04</b>	<b>17.754</b>	<b>19.310,41</b>	<b>-1.556,41</b>		
6450100	Aufw. an Versorgungskassen Beamte	4.619,04	4.735	4.711,41	23,59		
6460100	Zuführung zu Pensionsrückstellungen	9.826,00	10.533	12.113,00	-1.580,00		
6461000	Zuführung zu Beihilferückstellungen	2.347,00	2.486	2.486,00			
<b>13</b>	<b>Aufwendungen für Sach- und Dienstleistungen</b>	<b>2.892.815,51</b>	<b>2.557.446</b>	<b>2.544.231,44</b>	<b>13.214,56</b>		
6050001	Energie, Wasser, Abwasser BWST Kämmereiamt		10.000		10.000,00		
6051000	Strom	1.978,43		2.879,06	-2.879,06		
6056000	Wasser	108,10		198,97	-198,97		
6057000	Abwasser	54,00		132,00	-132,00		
6070000	Aufw. für Berufskleidung, Arbeitsschutzmittel	54,95	200		200,00		
6089000	übriger sonstiger Materialaufwand	359,48		234,68	-234,68		
6089008	Materialaufwand u.ä.	407,69	400	81,66	318,34		
6161000	Instandh. Gebäude, Außenanl. (Bauunterhaltung)	215,91	2.500		2.500,00		
6161007	Unterh. d. Schuttabladeplatzes u. baul. Anlagen	2.109,80	20.000	19.392,95	607,05		
6161009	Bauliche Unterhaltung der Pumpwerke	168.201,92	500.000	174.775,74	325.224,26		
6165004	Bauliche Unterhaltung des Kanalnetzes	45.046,86	100.000	86.311,62	13.688,38		
6165005	Optische Inspektion des Kanalnetzes	108.026,25	110.000	93.323,16	16.676,84		
6165006	Unterh. d. Ableitungs- u. Bannholzgrabens	38.851,53	38.000	46.473,65	-8.473,65		
6165007	Unterhaltung der Oberflächenentwässerung	16.022,39	12.000	14.251,85	-2.251,85		
6165008	Pflege Versickerungsfläche Bannholzgraben	65.174,70	60.000	87.573,47	-27.573,47		



**Teilergebnisrechnung Produktbereich 11 Ver- und Entsorgung**

Stadt Viernheim

Nr.	Bezeichnung	Ergebnis 2016	Fortg. Ansatz + Reste 2017	Ergebnis 2017	Vergl. Ansatz- Ergebnis 2017		
6173000	Fremdreinigung	4.225,45		4.309,85	-4.309,85		
6173001	Leerung der städtischen Papierkörbe	196.758,24	199.000	199.591,56	-591,56		
6173004	Abfuhr wild abgelagerter Abfälle	14.034,14	15.000	13.745,55	1.254,45		
6173005	Reinhaltung der Altglascontainerstandplätze	25.498,37	26.200	26.005,59	194,41		
6179007	Kosten für Grubenentleerungen	31.024,09	28.000	32.447,90	-4.447,90		
6179010	Leistungen des Eigenbetriebes "Stadtbetrieb"	56.918,40	67.000	59.472,50	7.527,50		
6701000	Mieten, Pachten, Erbbauzinsen	2.046,00	2.046	2.046,00			
6701009	Miete für Biomüllgefäße	157.011,60	165.000	145.173,63	19.826,37		
6771000	Aufw. für Sachverst., Rechtsanwälte u. Gerichtskosten	55.478,44	60.000	40.793,34	19.206,66		
6779001	Service- und Beratungsleistungen	64.380,70	65.000	65.308,12	-308,12		
6790001	Kanalinformationssystem	19.944,41	25.000	31.032,88	-6.032,88		
6790014	Fuhrleistungen	824.113,22	810.000	795.084,25	14.915,75		
6790015	Sammelstelle für Sonderabfall	106.281,39	110.000	131.286,74	-21.286,74		
6790016	Betriebskosten Grünschnitt-Kompostieranlage	99.787,00	105.000	112.316,75	-7.316,75		
6790017	Programmierungskosten etc.			327,25	-327,25		
6790021	Gutachten	67.045,20	15.000	23.137,74	-8.137,74		
6832000	Telefonkosten	52,84	1.000	46,93	953,07		
6890001	Informationen	9.598,16	11.000	11.805,30	-805,30		
6900002	Grundsteuer, Versicherungen und sonstige Abgaben		100		100,00		
6909000	Beiträge für sonstige Versicherungen	72,07		73,75	-73,75		
6970100	Einstellungen in sonst. Sonderposten	711.933,78		324.597,00	-324.597,00		
<b>14</b>	<b>Abschreibungen</b>	<b>720.666,84</b>	<b>724.423</b>	<b>756.092,91</b>	<b>-31.669,91</b>		
<b>15</b>	<b>Aufw.f. Zuweisungen und Zuschüsse s.bes.Finanzaufw</b>	<b>2.749.265,18</b>	<b>2.931.284</b>	<b>2.779.747,83</b>	<b>151.536,17</b>		
7173001	Erstattung an Abwasserverband Bergstraße	1.636.018,09	1.800.000	1.637.784,49	162.215,51		
7178004	Erstattung an Werke f. Erhebung Müllabfuhrgebühren	73.349,20	72.000	75.209,07	-3.209,07		
7178007	Pausch. Erstattung Verw.-u.Betriebsausg.a.Stadt.	889.882,00	905.824	911.183,00	-5.359,00		
7178008	Erstattung an Werke f.Erhebung Kanalbenutzungsgeb.	150.015,89	153.460	155.571,27	-2.111,27		
<b>16</b>	<b>Steueraufw.einschl.Aufw.a.ges.Uml.verpfl.</b>	<b>1.862.525,74</b>	<b>1.921.500</b>	<b>1.929.070,09</b>	<b>-7.570,09</b>		
7354901	Umlage an Kreis für normale Abfuhr	1.862.525,74	1.920.000	1.929.070,09	-9.070,09		
7363100	Abwasserabgabe		1.500		1.500,00		
<b>17</b>	<b>Transferaufwendungen</b>						
<b>18</b>	<b>Sonstige ordentliche Aufwendungen</b>						
<b>19</b>	<b>Summe der ordentlichen Aufwendungen (Pos. 11 - 18)</b>	<b>8.268.086,27</b>	<b>8.180.187</b>	<b>8.054.980,28</b>	<b>125.206,72</b>		
<b>20</b>	<b>Verwaltungsergebnis (Pos. 10 ./ . Ps. 19)</b>	<b>-870.016,50</b>	<b>-875.254</b>	<b>-867.377,46</b>	<b>-7.876,54</b>		
<b>21</b>	<b>Finanzerträge</b>						
<b>22</b>	<b>Zinsen und ähnliche Aufwendungen</b>						
<b>23</b>	<b>Finanzergebnis (Pos. 21 - Pos. 22)</b>						
<b>24</b>	<b>Ordentliches Ergebnis (Pos. 20 + Pos. 23)</b>	<b>-870.016,50</b>	<b>-875.254</b>	<b>-867.377,46</b>	<b>-7.876,54</b>		
<b>25</b>	<b>Außerordentliche Erträge</b>						

## Teilergebnisrechnung Produktbereich 11 Ver- und Entsorgung

Stadt Viernheim

Nr.	Bezeichnung	Ergebnis 2016	Fortg. Ansatz + Reste 2017	Ergebnis 2017	Vergl. Ansatz- Ergebnis 2017		
<b>26</b>	<b>Außerordentliche Aufwendungen</b>	<b>99,91</b>		<b>21.550,03</b>	<b>-21.550,03</b>		
7911000	außerplanmäß. Abschr. auf Sachanlagen			21.550,03	-21.550,03		
7971000	Strom - periodenfremd -	37,81					
7976000	Wasser - periodenfremd -	8,10					
7977000	Abwasser - periodenfremd -	54,00					
<b>27</b>	<b>Außerordentliches Ergebnis (Pos. 25 ./ Pos. 26)</b>	<b>99,91</b>		<b>21.550,03</b>	<b>-21.550,03</b>		
<b>28</b>	<b>Jahresergebnis vor intern.Leistungsbez.</b>	<b>-869.916,59</b>	<b>-875.254</b>	<b>-845.827,43</b>	<b>-29.426,57</b>		
<b>29</b>	<b>Erträge der internen Leistungsbeziehungen</b>						
9002000	Erträge a. ILV (kalk. Zinsen)						
9002001	Miete für Räume KuBuS						
<b>30</b>	<b>Aufwendungen der internen Leistungsbeziehungen</b>	<b>757.695,81</b>	<b>767.722</b>	<b>746.741,82</b>	<b>20.980,18</b>		
9001000	kalkulatorische Zinsen	757.695,81	767.722	746.741,82	20.980,18		
<b>31</b>	<b>Saldo der internen Leistungsbeziehungen</b>	<b>757.695,81</b>	<b>767.722</b>	<b>746.741,82</b>	<b>20.980,18</b>		
<b>32</b>	<b>Jahresergebnis nach internen Leistungsbeziehungen</b>	<b>-112.220,78</b>	<b>-107.532</b>	<b>-99.085,61</b>	<b>-8.446,39</b>		
<b>50</b>	<b>Ergebnisverwendung</b>						
51	Zuführung zur Rücklage						
3409100	Zuführung zur Rücklage a. d. ordentl. Ergebnis						
3419100	Zuführung zur Rückl. a. d. außerordentl. Ergebnis						
52	Auflösung aus der Rücklage						
3409200	Auflösung der Rücklage i. d. ordentl. Ergebnis						
3419200	Auflösung der Rückl. i. d. außerordentl. Ergebnis						
<b>59</b>	<b>Jahresergebnis nach Verwendung</b>	<b>-112.220,78</b>	<b>-107.532</b>	<b>-99.085,61</b>	<b>-8.446,39</b>		

**Teilergebnisrechnung Produkt 11.5370.01 Abfallentsorgung**

Stadt Viernheim

Nr.	Bezeichnung	Ergebnis 2016	Fortg. Ansatz + Reste 2017	Ergebnis 2017	Vergl. Ansatz- Ergebnis 2017		
<b>01</b>	<b>Privatrechtliche Leistungsentgelte</b>						
<b>02</b>	<b>Öffentlich-rechtliche Leistungsentgelte</b>	<b>-3.561.862,33</b>	<b>-3.550.000</b>	<b>-3.580.897,20</b>	<b>30.897,20</b>		
5110000	Öffentlich rechtliche Benutzungsbegühren	-3.561.862,33	-3.550.000	-3.580.897,20	30.897,20		
<b>03</b>	<b>Kostenersatzleistungen und -erstattungen</b>	<b>-31.139,19</b>	<b>-36.000</b>	<b>-33.327,82</b>	<b>-2.672,18</b>		
5483001	Recycling-Bonus für Altpapier/Sonderabfälle	-31.139,19	-36.000	-33.327,82	-2.672,18		
<b>04</b>	<b>Bestandsveränderungen und andere akt. Eigenleistg.</b>						
<b>05</b>	<b>Steuern steuerähnl. Ertr.einschl.Ertr.aus ges.Uml.</b>						
<b>06</b>	<b>Erträge aus Transferleistungen</b>						
<b>07</b>	<b>Ertr.a.Zuweisgn.u.Zusch.f.lfd.Zwecke u.allg.Uml.</b>	<b>-210.175,05</b>					
5410300	Sonstige Zuweisungen des Landes	-210.175,05					
<b>08</b>	<b>Ertr.a.Aufl.v.Sonderp.a.Inv.zuw.-zusch.u.-Beitr.</b>		<b>-64.780</b>	<b>-5.151,06</b>	<b>-59.628,94</b>		
<b>09</b>	<b>Sonstige ordentliche Erträge</b>	<b>-53.298,89</b>	<b>-43.500</b>	<b>-53.219,21</b>	<b>9.719,21</b>		
5300129	Pacht	-3.702,72	-3.500	-3.702,72	202,72		
5309919	Zurverfügungstellung von Container-Standplätzen	-49.482,77	-40.000	-49.403,09	9.403,09		
5392000	Eigenbeteil. Wahlleistungen § 6a HBeihVO Aktive	-113,40		-113,40	113,40		
<b>10</b>	<b>Summe der ordentlichen Erträge (Pos. 1 - 9)</b>	<b>-3.856.475,46</b>	<b>-3.694.280</b>	<b>-3.672.595,29</b>	<b>-21.684,71</b>		
<b>11</b>	<b>Personalaufwendungen</b>	<b>26.020,96</b>	<b>27.780</b>	<b>26.527,60</b>	<b>1.252,40</b>		
6301000	Dienst-, Amtsbezüge einschl. tarifl. Zulagen	25.795,14	26.180	26.181,90	-1,90		
6490100	Beihilfen Bezügebereich	225,82	1.600	345,70	1.254,30		
<b>12</b>	<b>Versorgungsaufwendungen</b>	<b>16.792,04</b>	<b>17.754</b>	<b>19.310,41</b>	<b>-1.556,41</b>		
6450100	Aufw. an Versorgungskassen Beamte	4.619,04	4.735	4.711,41	23,59		
6460100	Zuführung zu Pensionsrückstellungen	9.826,00	10.533	12.113,00	-1.580,00		
6461000	Zuführung zu Beihilferückstellungen	2.347,00	2.486	2.486,00			
<b>13</b>	<b>Aufwendungen für Sach- und Dienstleistungen</b>	<b>1.877.344,72</b>	<b>1.656.746</b>	<b>1.622.478,12</b>	<b>34.267,88</b>		
6070000	Aufw. für Berufskleidung, Arbeitsschuttmittel	54,95	200		200,00		
6089008	Materialaufwand u.ä.	407,69	300	81,66	218,34		
6161007	Unterh. d. Schuttbladeplatzes u. baul. Anlagen	2.109,80	20.000	19.392,95	607,05		
6173001	Leerung der städtischen Papierkörbe	196.758,24	199.000	199.591,56	-591,56		
6173004	Abfuhr wild abgelagerter Abfälle	14.034,14	15.000	13.745,55	1.254,45		
6173005	Reinhaltung der Altglascontainerstandplätze	25.498,37	26.200	26.005,59	194,41		
6179010	Leistungen des Eigenbetriebes "Stadtbetrieb"	56.918,40	67.000	59.472,50	7.527,50		
6701000	Mieten, Pachten, Erbbauzinsen	2.046,00	2.046	2.046,00			
6701009	Miete für Biomüllgefäße	157.011,60	165.000	145.173,63	19.826,37		
6771000	Aufw. für Sachverst., Rechtsanwälte u. Gerichtskosten	55.478,44	60.000	40.793,34	19.206,66		
6779001	Service- und Beratungsleistungen	64.380,70	65.000	65.308,12	-308,12		
6790014	Fuhrleistungen	824.113,22	810.000	795.084,25	14.915,75		
6790015	Sammelstelle für Sonderabfall	106.281,39	110.000	131.286,74	-21.286,74		
6790016	Betriebskosten Grünschnitt-Kompostieranlage	99.787,00	105.000	112.316,75	-7.316,75		
6790017	Programmierungskosten etc.			327,25	-327,25		
6832000	Telefonkosten	52,84	1.000	46,93	953,07		

**Teilergebnisrechnung Produkt 11.5370.01 Abfallentsorgung**

Stadt Viernheim

Nr.	Bezeichnung	Ergebnis 2016	Fortg. Ansatz + Reste 2017	Ergebnis 2017	Vergl. Ansatz- Ergebnis 2017		
6890001	Informationen	9.598,16	11.000	11.805,30	-805,30		
6970100	Einstellungen in sonst. Sonderposten	262.813,78					
<b>14</b>	<b>Abschreibungen</b>	<b>442,80</b>					
<b>15</b>	<b>Aufw.f. Zuweisungen und Zuschüsse s.bes.Finanzaufw</b>	<b>73.349,20</b>	<b>72.000</b>	<b>75.209,07</b>	<b>-3.209,07</b>		
7178004	Erstattung an Werke f. Erhebung Müllabfuhrgebühren	73.349,20	72.000	75.209,07	-3.209,07		
<b>16</b>	<b>Steueraufw.einschl.Aufw.a.ges.Uml.verpfl.</b>	<b>1.862.525,74</b>	<b>1.920.000</b>	<b>1.929.070,09</b>	<b>-9.070,09</b>		
7354901	Umlage an Kreis für normale Abfuhr	1.862.525,74	1.920.000	1.929.070,09	-9.070,09		
<b>17</b>	<b>Transferaufwendungen</b>						
<b>18</b>	<b>Sonstige ordentliche Aufwendungen</b>						
<b>19</b>	<b>Summe der ordentlichen Aufwendungen (Pos. 11 - 18)</b>	<b>3.856.475,46</b>	<b>3.694.280</b>	<b>3.672.595,29</b>	<b>21.684,71</b>		
<b>20</b>	<b>Verwaltungsergebnis (Pos. 10 ./ . Pos. 19)</b>						
<b>21</b>	<b>Finanzerträge</b>						
<b>22</b>	<b>Zinsen und ähnliche Aufwendungen</b>						
<b>23</b>	<b>Finanzergebnis (Pos. 21 - Pos. 22)</b>						
<b>24</b>	<b>Ordentliches Ergebnis (Pos. 20 + Pos. 23)</b>						
<b>25</b>	<b>Außerordentliche Erträge</b>						
<b>26</b>	<b>Außerordentliche Aufwendungen</b>						
<b>27</b>	<b>Außerordentliches Ergebnis (Pos. 25 ./ . Pos. 26)</b>						
<b>28</b>	<b>Jahresergebnis vor intern.Leistungsbez.</b>						
<b>29</b>	<b>Erträge der internen Leistungsbeziehungen</b>						
9002000	Erträge a. ILV (kalk. Zinsen)						
9002001	Miete für Räume KuBuS						
<b>30</b>	<b>Aufwendungen der internen Leistungsbeziehungen</b>						
<b>31</b>	<b>Saldo der internen Leistungsbeziehungen</b>						
<b>32</b>	<b>Jahresergebnis nach internen Leistungsbeziehungen</b>						
<b>50</b>	<b>Ergebnisverwendung</b>						
51	Zuführung zur Rücklage						
3409100	Zuführung zur Rücklage a. d. ordentl. Ergebnis						
3419100	Zuführung zur Rückl. a. d. außerordentl. Ergebnis						
52	Auflösung aus der Rücklage						
3409200	Auflösung der Rücklage i. d. ordentl. Ergebnis						
3419200	Auflösung der Rückl. i. d. außerordentl. Ergebnis						
<b>59</b>	<b>Jahresergebnis nach Verwendung</b>						

**Teilergebnisrechnung Produkt 11.5380.01 Stadtentwässerung**

Stadt Viernheim

Nr.	Bezeichnung	Ergebnis 2016	Fortg. Ansatz + Reste 2017	Ergebnis 2017	Vergl. Ansatz- Ergebnis 2017		
<b>01</b>	<b>Privatrechtliche Leistungsentgelte</b>						
<b>02</b>	<b>Öffentlich-rechtliche Leistungsentgelte</b>	<b>-5.094.529,92</b>	<b>-5.173.160</b>	<b>-5.053.541,69</b>	<b>-119.618,31</b>		
5110000	Öffentlich rechtliche Benutzungsbegühren	-5.020.479,12	-5.115.160	-4.979.730,39	-135.429,61		
5110001	Gebühren für Grubenentleerungen	-74.050,80	-58.000	-73.811,30	15.811,30		
<b>03</b>	<b>Kostensatzleistungen und -erstattungen</b>						
<b>04</b>	<b>Bestandsveränderungen und andere akt. Eigenleistg.</b>						
<b>05</b>	<b>Steuern steuerähnl. Ertr.einschl.Ertr.aus ges.Uml.</b>						
<b>06</b>	<b>Erträge aus Transferleistungen</b>						
<b>07</b>	<b>Ertr.a.Zuweisgn.u.Zusch.f.lfd.Zwecke u.allg.Uml.</b>						
<b>08</b>	<b>Ertr.a.Aufl.v.Sonderp.a.Inv.zuw.-zusch.u.-Beitr.</b>	<b>-187.004,00</b>	<b>-187.897</b>	<b>-196.127,37</b>	<b>8.230,37</b>		
<b>09</b>	<b>Sonstige ordentliche Erträge</b>	<b>-93,39</b>	<b>-104</b>	<b>-93,39</b>	<b>-10,61</b>		
5399004	Ersätze	-93,39	-104	-93,39	-10,61		
<b>10</b>	<b>Summe der ordentlichen Erträge (Pos. 1 - 9)</b>	<b>-5.281.627,31</b>	<b>-5.361.161</b>	<b>-5.249.762,45</b>	<b>-111.398,55</b>		
<b>11</b>	<b>Personalaufwendungen</b>						
<b>12</b>	<b>Versorgungsaufwendungen</b>						
<b>13</b>	<b>Aufwendungen für Sach- und Dienstleistungen</b>	<b>1.008.457,35</b>	<b>888.000</b>	<b>913.925,01</b>	<b>-25.925,01</b>		
6161009	Bauliche Unterhaltung der Pumpwerke	168.201,92	500.000	174.775,74	325.224,26		
6165004	Bauliche Unterhaltung des Kanalnetzes	45.046,86	100.000	86.311,62	13.688,38		
6165005	Optische Inspektion des Kanalnetzes	108.026,25	110.000	93.323,16	16.676,84		
6165006	Unterh. d. Ableitungs- u. Bannholzgrabens	38.851,53	38.000	46.473,65	-8.473,65		
6165007	Unterhaltung der Oberflächenentwässerung	16.022,39	12.000	14.251,85	-2.251,85		
6165008	Pflege Versickerungsfläche Bannholzgraben	65.174,70	60.000	87.573,47	-27.573,47		
6179007	Kosten für Grubenentleerungen	31.024,09	28.000	32.447,90	-4.447,90		
6790001	Kanalinformationssystem	19.944,41	25.000	31.032,88	-6.032,88		
6790021	Gutachten	67.045,20	15.000	23.137,74	-8.137,74		
6970100	Einstellungen in sonst. Sonderposten	449.120,00		324.597,00	-324.597,00		
<b>14</b>	<b>Abschreibungen</b>	<b>719.772,04</b>	<b>723.971</b>	<b>755.641,91</b>	<b>-31.670,91</b>		
<b>15</b>	<b>Aufw.f. Zuweisungen und Zuschüsse s.bes.Finanzaufw</b>	<b>2.675.915,98</b>	<b>2.859.284</b>	<b>2.704.538,76</b>	<b>154.745,24</b>		
7173001	Erstattung an Abwasserverband Bergstraße	1.636.018,09	1.800.000	1.637.784,49	162.215,51		
7178007	Pausch. Erstattung Verw.-u.Betriebsausg.a.Stadtw.	889.882,00	905.824	911.183,00	-5.359,00		
7178008	Erstattung an Werke f.Erhebung Kanalbenutzungsgeb.	150.015,89	153.460	155.571,27	-2.111,27		
<b>16</b>	<b>Steueraufw.einschl.Aufw.a.ges.Uml.verpfl.</b>		<b>1.500</b>		<b>1.500,00</b>		
7363100	Abwasserabgabe		1.500		1.500,00		
<b>17</b>	<b>Transferaufwendungen</b>						
<b>18</b>	<b>Sonstige ordentliche Aufwendungen</b>						
<b>19</b>	<b>Summe der ordentlichen Aufwendungen (Pos. 11 - 18)</b>	<b>4.404.145,37</b>	<b>4.472.755</b>	<b>4.374.105,68</b>	<b>98.649,32</b>		
<b>20</b>	<b>Verwaltungsergebnis (Pos. 10 ./ . Ps. 19)</b>	<b>-877.481,94</b>	<b>-888.406</b>	<b>-875.656,77</b>	<b>-12.749,23</b>		

**Teilergebnisrechnung Produkt 11.5380.01 Stadtentwässerung**

Stadt Viernheim

Nr.	Bezeichnung	Ergebnis 2016	Fortg. Ansatz + Reste 2017	Ergebnis 2017	Vergl. Ansatz- Ergebnis 2017		
<b>21</b>	<b>Finanzerträge</b>						
<b>22</b>	<b>Zinsen und ähnliche Aufwendungen</b>						
<b>23</b>	<b>Finanzergebnis (Pos. 21 - Pos. 22)</b>						
<b>24</b>	<b>Ordentliches Ergebnis (Pos. 20 + Pos. 23)</b>	-877.481,94	-888.406	-875.656,77	-12.749,23		
<b>25</b>	<b>Außerordentliche Erträge</b>						
<b>26</b>	<b>Außerordentliche Aufwendungen</b>			21.550,03	-21.550,03		
7911000	außerplanmäß. Abschr. auf Sachanlagen			21.550,03	-21.550,03		
<b>27</b>	<b>Außerordentliches Ergebnis (Pos. 25 ./ Pos. 26)</b>			21.550,03	-21.550,03		
<b>28</b>	<b>Jahresergebnis vor intern.Leistungsbez.</b>	-877.481,94	-888.406	-854.106,74	-34.299,26		
<b>29</b>	<b>Erträge der internen Leistungsbeziehungen</b>						
9002000	Erträge a. ILV (kalk. Zinsen)						
9002001	Miete für Räume KuBuS						
<b>30</b>	<b>Aufwendungen der internen Leistungsbeziehungen</b>	757.695,81	767.722	746.741,82	20.980,18		
9001000	kalkulatorische Zinsen	757.695,81	767.722	746.741,82	20.980,18		
<b>31</b>	<b>Saldo der internen Leistungsbeziehungen</b>	757.695,81	767.722	746.741,82	20.980,18		
<b>32</b>	<b>Jahresergebnis nach internen Leistungsbeziehungen</b>	-119.786,13	-120.684	-107.364,92	-13.319,08		
<b>50</b>	<b>Ergebnisverwendung</b>						
51	Zuführung zur Rücklage						
3409100	Zuführung zur Rücklage a. d. ordentl. Ergebnis						
3419100	Zuführung zur Rückl. a. d. außerordentl. Ergebnis						
52	Auflösung aus der Rücklage						
3409200	Auflösung der Rücklage i. d. ordentl. Ergebnis						
3419200	Auflösung der Rückl. i. d. außerordentl. Ergebnis						
<b>59</b>	<b>Jahresergebnis nach Verwendung</b>	-119.786,13	-120.684	-107.364,92	-13.319,08		

2017

<b>Teilergebnisrechnung Produkt 11.5380.02 Bedürfnisanstalten</b>							
Stadt Viernheim							
Nr.	Bezeichnung	Ergebnis 2016	Fortg. Ansatz + Reste 2017	Ergebnis 2017	Vergl. Ansatz- Ergebnis 2017		
01	<b>Privatrechtliche Leistungsentgelte</b>						
02	<b>Öffentlich-rechtliche Leistungsentgelte</b>						
03	<b>Kostenersatzleistungen und -erstattungen</b>						
04	<b>Bestandsveränderungen und andere akt. Eigenleistg.</b>						
05	<b>Steuern steuerähnl. Ertr.einschl.Ertr.aus ges.Uml.</b>						
06	<b>Erträge aus Transferleistungen</b>						
07	<b>Ertr.a.Zuweisgn.u.Zusch.f.lfd.Zwecke u.allg.Uml.</b>						
08	<b>Ertr.a.Aufl.v.Sonderp.a.Inv.zuw.-zusch.u.-Beitr.</b>						
09	<b>Sonstige ordentliche Erträge</b>						
10	<b>Summe der ordentlichen Erträge (Pos. 1 - 9)</b>						
11	<b>Personalaufwendungen</b>						
12	<b>Versorgungsaufwendungen</b>						
13	<b>Aufwendungen für Sach- und Dienstleistungen</b>	<b>7.013,44</b>	<b>12.700</b>	<b>7.828,31</b>	<b>4.871,69</b>		
6050001	Energie, Wasser, Abwasser BWST Kämmereiamt		10.000		10.000,00		
6051000	Strom	1.978,43		2.879,06	-2.879,06		
6056000	Wasser	108,10		198,97	-198,97		
6057000	Abwasser	54,00		132,00	-132,00		
6089000	übriger sonstiger Materialaufwand	359,48		234,68	-234,68		
6089008	Materialaufwand u.ä.		100		100,00		
6161000	Instandh. Gebäude, Außenanl. (Bauunterhaltung)	215,91	2.500		2.500,00		
6173000	Fremdreinigung	4.225,45		4.309,85	-4.309,85		
6900002	Grundsteuer, Versicherungen und sonstige Abgaben		100		100,00		
6909000	Beiträge für sonstige Versicherungen	72,07		73,75	-73,75		
14	<b>Abschreibungen</b>	<b>452,00</b>	<b>452</b>	<b>451,00</b>	<b>1,00</b>		
15	<b>Aufw.f. Zuweisungen und Zuschüsse s.bes.Finanzaufw</b>						
16	<b>Steueraufw.einschl.Aufw.a.ges.Uml.verpfl.</b>						
17	<b>Transferaufwendungen</b>						
18	<b>Sonstige ordentliche Aufwendungen</b>						
19	<b>Summe der ordentlichen Aufwendungen (Pos. 11 - 18)</b>	<b>7.465,44</b>	<b>13.152</b>	<b>8.279,31</b>	<b>4.872,69</b>		
20	<b>Verwaltungsergebnis (Pos. 10 ./ . Ps. 19)</b>	<b>7.465,44</b>	<b>13.152</b>	<b>8.279,31</b>	<b>4.872,69</b>		
21	<b>Finanzerträge</b>						
22	<b>Zinsen und ähnliche Aufwendungen</b>						
23	<b>Finanzergebnis (Pos. 21 - Pos. 22)</b>						
24	<b>Ordentliches Ergebnis (Pos. 20 + Pos. 23)</b>	<b>7.465,44</b>	<b>13.152</b>	<b>8.279,31</b>	<b>4.872,69</b>		
25	<b>Außerordentliche Erträge</b>						

**Teilergebnisrechnung Produkt 11.5380.02 Bedürfnisanstalten**

Stadt Viernheim

Nr.	Bezeichnung	Ergebnis 2016	Fortg. Ansatz + Reste 2017	Ergebnis 2017	Vergl. Ansatz- Ergebnis 2017		
<b>26</b>	<b>Außerordentliche Aufwendungen</b>	<b>99,91</b>					
7971000	Strom - periodenfremd -	37,81					
7976000	Wasser - periodenfremd -	8,10					
7977000	Abwasser - periodenfremd -	54,00					
<b>27</b>	<b>Außerordentliches Ergebnis (Pos. 25 ./ . Pos. 26)</b>	<b>99,91</b>					
<b>28</b>	<b>Jahresergebnis vor intern.Leistungsbez.</b>	<b>7.565,35</b>	<b>13.152</b>	<b>8.279,31</b>	<b>4.872,69</b>		
<b>29</b>	<b>Erträge der internen Leistungsbeziehungen</b>						
9002000	Erträge a. ILV (kalk. Zinsen)						
9002001	Miete für Räume KuBuS						
<b>30</b>	<b>Aufwendungen der internen Leistungsbeziehungen</b>						
<b>31</b>	<b>Saldo der internen Leistungsbeziehungen</b>						
<b>32</b>	<b>Jahresergebnis nach internen Leistungsbeziehungen</b>	<b>7.565,35</b>	<b>13.152</b>	<b>8.279,31</b>	<b>4.872,69</b>		
<b>50</b>	<b>Ergebnisverwendung</b>						
51	Zuführung zur Rücklage						
3409100	Zuführung zur Rücklage a. d. ordentl. Ergebnis						
3419100	Zuführung zur Rückl. a. d. außerordentl. Ergebnis						
52	Auflösung aus der Rücklage						
3409200	Auflösung der Rücklage i. d. ordentl. Ergebnis						
3419200	Auflösung der Rückl. i. d. außerordentl. Ergebnis						
<b>59</b>	<b>Jahresergebnis nach Verwendung</b>	<b>7.565,35</b>	<b>13.152</b>	<b>8.279,31</b>	<b>4.872,69</b>		



## Teilergebnisrechnung Produktbereich 12 Verkehrsflächen und -anlagen, ÖPNV

Stadt Viernheim

Nr.	Bezeichnung	Ergebnis 2016	Fortg. Ansatz + Reste 2017	Ergebnis 2017	Vergl. Ansatz- Ergebnis 2017		
<b>01</b>	<b>Privatrechtliche Leistungsentgelte</b>	<b>-1.584,25</b>	<b>-1.084</b>	<b>-1.059,25</b>	<b>-24,75</b>		
5005001	Gestattungsentgelt etc.	-1.584,25	-1.084	-1.059,25	-24,75		
<b>02</b>	<b>Öffentlich-rechtliche Leistungsentgelte</b>	<b>-33.026,92</b>	<b>-28.000</b>	<b>-30.457,90</b>	<b>2.457,90</b>		
5110000	Öffentlich rechtliche Benutzungsbegühren	-33.026,92	-28.000	-30.457,90	2.457,90		
<b>03</b>	<b>Kostensatzleistungen und -erstattungen</b>						
<b>04</b>	<b>Bestandsveränderungen und andere akt. Eigenleistg.</b>						
<b>05</b>	<b>Steuern steuerähnl. Ertr.einschl.Ertr.aus ges.Uml.</b>						
<b>06</b>	<b>Erträge aus Transferleistungen</b>						
<b>07</b>	<b>Ertr.a.Zuweisgn.u.Zusch.f.lfd.Zwecke u.allg.Uml.</b>	<b>-13.052,00</b>	<b>-12.000</b>	<b>-13.126,00</b>	<b>1.126,00</b>		
5401001	Allg Finanzzuweis d Landes nach FAG	-13.052,00	-12.000	-13.126,00	1.126,00		
<b>08</b>	<b>Ertr.a.Aufl.v.Sonderp.a.Inv.zuw.-zusch.u.-Beitr.</b>	<b>-704.342,00</b>	<b>-752.308</b>	<b>-816.669,92</b>	<b>64.361,92</b>		
<b>09</b>	<b>Sonstige ordentliche Erträge</b>	<b>-51.767,89</b>	<b>-45.015</b>	<b>-53.599,86</b>	<b>8.584,86</b>		
5300130	Miete für PKW-Abstellplätze	-8.015,62	-8.015	-8.111,98	96,98		
5309917	Entgelt für Parkvorrechte -Tiefgarage-	-28.353,23	-26.500	-25.910,00	-590,00		
5399004	Ersätze	-8.499,04	-10.500	-19.577,88	9.077,88		
5399007	Ablösebeiträge für Pkw-Abstellplätze	-6.900,00					
<b>10</b>	<b>Summe der ordentlichen Erträge (Pos. 1 - 9)</b>	<b>-803.773,06</b>	<b>-838.407</b>	<b>-914.912,93</b>	<b>76.505,93</b>		
<b>11</b>	<b>Personalaufwendungen</b>						
<b>12</b>	<b>Versorgungsaufwendungen</b>						
<b>13</b>	<b>Aufwendungen für Sach- und Dienstleistungen</b>	<b>2.012.339,56</b>	<b>2.563.500</b>	<b>2.252.401,07</b>	<b>311.098,93</b>		
6051001	Betriebspauschale Straßenbeleuchtung	610.301,85	655.000	633.174,79	21.825,21		
6051002	Betriebskosten Tiefgarage	33.357,78	32.500	32.452,49	47,51		
6051003	Betriebskosten für Signalanlagen	12.960,48					
6051004	Betriebskosten für Signalanlagen NEU		8.500	370,00	8.130,00		
6057001	Niederschlagsgebühr	699.404,24	800.000	699.404,24	100.595,76		
6065001	Aufstellung von Wegweisertafeln etc.	16.743,90	20.000	618,80	19.381,20		
6065002	Neueinrichtung der Straßenmarkierungen		15.000	10.033,20	4.966,80		
6065003	Aufstellung von Verkehrszeichen etc.	15.334,26	24.000	7.691,67	16.308,33		
6065004	Aufstellung von Straßennamensschildern	2.759,41	4.000	3.367,98	632,02		
6065006	Ankauf von Streusalz	4.274,09	20.000	588,16	19.411,84		
6161011	Bauliche Unterhaltung der Tiefgaragen	17.007,17	35.000	14.550,91	20.449,09		
6165001	Unterhaltung Straßen, Wege, Plätze	377.721,47	525.000	596.766,48	-71.766,48		
6165011	Unterhaltung Verkehrszeichen	14.839,64	30.000	10.820,78	19.179,22		
6165012	Anschaffung u. Unterhaltung bewegl.Verkehrszeichen	554,99	1.000	4.007,14	-3.007,14		
6165014	Unterhaltung der Parkscheinautomaten	7.372,75	3.500	1.900,91	1.599,09		
6165015	Unterhaltungen der Straßenmarkierungen	8.572,44	20.000	4.894,16	15.105,84		
6165018	Unterhaltung von Ingenieurbauwerken	20.941,62	50.000	9.346,88	40.653,12		
6166002	Wartung und Unterhaltung der Lichtsignalanlagen	49.793,29					
6166003	Wartung u.Unterhalt. d.Lichtsignalanlagen etc. NEU		135.000	133.159,37	1.840,63		
6169001	Unterhaltung der OEG-Warte-Hallen	8.746,50	8.500	8.746,50	-246,50		

## Teilergebnisrechnung Produktbereich 12 Verkehrsflächen und -anlagen, ÖPNV

Stadt Viernheim

Nr.	Bezeichnung	Ergebnis 2016	Fortg. Ansatz + Reste 2017	Ergebnis 2017	Vergl. Ansatz- Ergebnis 2017		
6173006	Unterhaltung der Straßenentwässerung	105.146,02	120.000	73.924,12	46.075,88		
6790021	Gutachten		50.000		50.000,00		
6993053	Anteilige Betriebskosten Parkplätze Hallenbad	1.500,00	1.500	1.500,00			
6993059	Aufstellung von Straßenpoller	5.007,66	5.000	5.082,49	-82,49		
<b>14</b>	<b>Abschreibungen</b>	<b>1.551.331,22</b>	<b>1.577.039</b>	<b>1.612.722,32</b>	<b>-35.683,32</b>		
<b>15</b>	<b>Aufw.f. Zuweisungen und Zuschüsse s.bes.Finanzaufw</b>		<b>4.500</b>		<b>4.500,00</b>		
7177002	Kostenerst. a. OEG f. Unterhalt. Bahnübergang NEU		4.500		4.500,00		
<b>16</b>	<b>Steueraufw.einschl.Aufw.a.ges.Uml.verpfl.</b>						
<b>17</b>	<b>Transferaufwendungen</b>						
<b>18</b>	<b>Sonstige ordentliche Aufwendungen</b>						
<b>19</b>	<b>Summe der ordentlichen Aufwendungen (Pos. 11 - 18)</b>	<b>3.563.670,78</b>	<b>4.145.039</b>	<b>3.865.123,39</b>	<b>279.915,61</b>		
<b>20</b>	<b>Verwaltungsergebnis (Pos. 10 ./ . Ps. 19)</b>	<b>2.759.897,72</b>	<b>3.306.632</b>	<b>2.950.210,46</b>	<b>356.421,54</b>		
<b>21</b>	<b>Finanzerträge</b>						
<b>22</b>	<b>Zinsen und ähnliche Aufwendungen</b>						
<b>23</b>	<b>Finanzergebnis (Pos. 21 - Pos. 22)</b>						
<b>24</b>	<b>Ordentliches Ergebnis (Pos. 20 + Pos. 23)</b>	<b>2.759.897,72</b>	<b>3.306.632</b>	<b>2.950.210,46</b>	<b>356.421,54</b>		
<b>25</b>	<b>Außerordentliche Erträge</b>	<b>-104.669,50</b>					
5910000	Ertr. aus der Veräuß.von Grundst.,Gebäud.u.Anlagen	-40.472,00					
5990900	sonstige außerordentliche Erträge	-64.197,50					
<b>26</b>	<b>Außerordentliche Aufwendungen</b>	<b>-689,40</b>					
7971002	Betriebskosten Tiefgarage - periodenfremd -	-404,41					
7971003	Betriebskosten f. Signalanlagen - periodenfremd -	-284,99					
<b>27</b>	<b>Außerordentliches Ergebnis (Pos. 25 ./ . Pos. 26)</b>	<b>-105.358,90</b>					
<b>28</b>	<b>Jahresergebnis vor intern.Leistungsbez.</b>	<b>2.654.538,82</b>	<b>3.306.632</b>	<b>2.950.210,46</b>	<b>356.421,54</b>		
<b>29</b>	<b>Erträge der internen Leistungsbeziehungen</b>						
9002000	Erträge a. ILV (kalk. Zinsen)						
9002001	Miete für Räume KuBuS						
<b>30</b>	<b>Aufwendungen der internen Leistungsbeziehungen</b>						
<b>31</b>	<b>Saldo der internen Leistungsbeziehungen</b>						
<b>32</b>	<b>Jahresergebnis nach internen Leistungsbeziehungen</b>	<b>2.654.538,82</b>	<b>3.306.632</b>	<b>2.950.210,46</b>	<b>356.421,54</b>		
<b>50</b>	<b>Ergebnisverwendung</b>						
51	Zuführung zur Rücklage						
3409100	Zuführung zur Rücklage a. d. ordentl. Ergebnis						
3419100	Zuführung zur Rückl. a. d. außerordentl. Ergebnis						
52	Auflösung aus der Rücklage						
3409200	Auflösung der Rücklage i. d. ordentl. Ergebnis						

## 2017

### Teilergebnisrechnung Produktbereich 12 Verkehrsflächen und -anlagen, ÖPNV

Stadt Viernheim

Nr.	Bezeichnung	Ergebnis 2016	Fortg. Ansatz + Reste 2017	Ergebnis 2017	Vergl. Ansatz- Ergebnis 2017		
3419200	Auflösung der Rückl. i. d. außerordentl. Ergebnis						
<b>59</b>	<b>Jahresergebnis nach Verwendung</b>	<b>2.654.538,82</b>	<b>3.306.632</b>	<b>2.950.210,46</b>	<b>356.421,54</b>		

**Teilergebnisrechnung Produkt 12.5410.01 Verw. v. Straßen, Wege, Plätze u. Straßenbel.verw.**

Stadt Viernheim

Nr.	Bezeichnung	Ergebnis 2016	Fortg. Ansatz + Reste 2017	Ergebnis 2017	Vergl. Ansatz- Ergebnis 2017		
<b>01</b>	<b>Privatrechtliche Leistungsentgelte</b>	<b>-1.584,25</b>	<b>-1.084</b>	<b>-1.059,25</b>	<b>-24,75</b>		
5005001	Gestattungsentgelt etc.	-1.584,25	-1.084	-1.059,25	-24,75		
<b>02</b>	<b>Öffentlich-rechtliche Leistungsentgelte</b>						
<b>03</b>	<b>Kostenersatzleistungen und -erstattungen</b>						
<b>04</b>	<b>Bestandsveränderungen und andere akt. Eigenleistg.</b>						
<b>05</b>	<b>Steuern steuerähnli. Ertr.einschl.Ertr.aus ges.Uml.</b>						
<b>06</b>	<b>Erträge aus Transferleistungen</b>						
<b>07</b>	<b>Ertr.a.Zuweisgn.u.Zusch.f.lfd.Zwecke u.allg.Uml.</b>	<b>-13.052,00</b>	<b>-12.000</b>	<b>-13.126,00</b>	<b>1.126,00</b>		
5401001	Allg Finanzzuweis d Landes nach FAG	-13.052,00	-12.000	-13.126,00	1.126,00		
<b>08</b>	<b>Ertr.a.Aufl.v.Sonderp.a.Inv.zuw.-zusch.u.-Beitr.</b>	<b>-681.123,00</b>	<b>-729.088</b>	<b>-793.450,92</b>	<b>64.362,92</b>		
<b>09</b>	<b>Sonstige ordentliche Erträge</b>	<b>-10.006,06</b>		<b>-11.546,24</b>	<b>11.546,24</b>		
5399004	Ersätze	-3.106,06		-11.546,24	11.546,24		
5399007	Ablösebeiträge für Pkw-Abstellplätze	-6.900,00					
<b>10</b>	<b>Summe der ordentlichen Erträge (Pos. 1 - 9)</b>	<b>-705.765,31</b>	<b>-742.172</b>	<b>-819.182,41</b>	<b>77.010,41</b>		
<b>11</b>	<b>Personalaufwendungen</b>						
<b>12</b>	<b>Versorgungsaufwendungen</b>						
<b>13</b>	<b>Aufwendungen für Sach- und Dienstleistungen</b>	<b>1.844.013,26</b>	<b>2.248.500</b>	<b>2.037.097,50</b>	<b>211.402,50</b>		
6051001	Betriebspauschale Straßenbeleuchtung	610.301,85	655.000	633.174,79	21.825,21		
6057001	Niederschlagsgebühr	699.404,24	800.000	699.404,24	100.595,76		
6065001	Aufstellung von Wegweisertafeln etc.	16.743,90	20.000	618,80	19.381,20		
6065002	Neueinrichtung der Straßenmarkierungen		15.000	10.033,20	4.966,80		
6165001	Unterhaltung Straßen, Wege, Plätze	377.721,47	525.000	596.766,48	-71.766,48		
6165018	Unterhaltung von Ingenieurbauwerken	20.941,62	50.000	9.346,88	40.653,12		
6169001	Unterhaltung der OEG-Warte-Hallen	8.746,50	8.500	8.746,50	-246,50		
6173006	Unterhaltung der Straßenentwässerung	105.146,02	120.000	73.924,12	46.075,88		
6790021	Gutachten		50.000		50.000,00		
6993059	Aufstellung von Straßenpoller	5.007,66	5.000	5.082,49	-82,49		
<b>14</b>	<b>Abschreibungen</b>	<b>1.483.356,22</b>	<b>1.509.063</b>	<b>1.544.747,32</b>	<b>-35.684,32</b>		
<b>15</b>	<b>Aufw.f. Zuweisungen und Zuschüsse s.bes.Finanzaufw</b>						
<b>16</b>	<b>Steueraufw.einschl.Aufw.a.ges.Uml.verpfl.</b>						
<b>17</b>	<b>Transferaufwendungen</b>						
<b>18</b>	<b>Sonstige ordentliche Aufwendungen</b>						
<b>19</b>	<b>Summe der ordentlichen Aufwendungen (Pos. 11 - 18)</b>	<b>3.327.369,48</b>	<b>3.757.563</b>	<b>3.581.844,82</b>	<b>175.718,18</b>		
<b>20</b>	<b>Verwaltungsergebnis (Pos. 10 ./ . Ps. 19)</b>	<b>2.621.604,17</b>	<b>3.015.391</b>	<b>2.762.662,41</b>	<b>252.728,59</b>		
<b>21</b>	<b>Finanzerträge</b>						
<b>22</b>	<b>Zinsen und ähnliche Aufwendungen</b>						

2017

**Teilergebnisrechnung Produkt 12.5410.01 Verw. v. Straßen, Wege, Plätze u. Straßenbel.verw.**

Stadt Viernheim

Nr.	Bezeichnung	Ergebnis 2016	Fortg. Ansatz + Reste 2017	Ergebnis 2017	Vergl. Ansatz- Ergebnis 2017		
<b>23</b>	<b>Finanzergebnis (Pos. 21 - Pos. 22)</b>						
<b>24</b>	<b>Ordentliches Ergebnis (Pos. 20 + Pos. 23)</b>	<b>2.621.604,17</b>	<b>3.015.391</b>	<b>2.762.662,41</b>	<b>252.728,59</b>		
<b>25</b>	<b>Außerordentliche Erträge</b>	<b>-104.669,50</b>					
5910000	Ertr. aus der Veräuß.von Grundst.,Gebäud.u.Anlagen	-40.472,00					
5990900	sonstige außerordentliche Erträge	-64.197,50					
<b>26</b>	<b>Außerordentliche Aufwendungen</b>						
<b>27</b>	<b>Außerordentliches Ergebnis (Pos. 25 ./ Pos. 26)</b>	<b>-104.669,50</b>					
<b>28</b>	<b>Jahresergebnis vor intern.Leistungsbez.</b>	<b>2.516.934,67</b>	<b>3.015.391</b>	<b>2.762.662,41</b>	<b>252.728,59</b>		
<b>29</b>	<b>Erträge der internen Leistungsbeziehungen</b>						
9002000	Erträge a. ILV (kalk. Zinsen)						
9002001	Miete für Räume KuBUS						
<b>30</b>	<b>Aufwendungen der internen Leistungsbeziehungen</b>						
<b>31</b>	<b>Saldo der internen Leistungsbeziehungen</b>						
<b>32</b>	<b>Jahresergebnis nach internen Leistungsbeziehungen</b>	<b>2.516.934,67</b>	<b>3.015.391</b>	<b>2.762.662,41</b>	<b>252.728,59</b>		
<b>50</b>	<b>Ergebnisverwendung</b>						
51	Zuführung zur Rücklage						
3409100	Zuführung zur Rücklage a. d. ordentl. Ergebnis						
3419100	Zuführung zur Rückl. a. d. außerordentl. Ergebnis						
52	Auflösung aus der Rücklage						
3409200	Auflösung der Rücklage i. d. ordentl. Ergebnis						
3419200	Auflösung der Rückl. i. d. außerordentl. Ergebnis						
<b>59</b>	<b>Jahresergebnis nach Verwendung</b>	<b>2.516.934,67</b>	<b>3.015.391</b>	<b>2.762.662,41</b>	<b>252.728,59</b>		

**Teilergebnisrechnung Produkt 12.5410.02 Verkehrssicherung**

Stadt Viernheim

Nr.	Bezeichnung	Ergebnis 2016	Fortg. Ansatz + Reste 2017	Ergebnis 2017	Vergl. Ansatz- Ergebnis 2017		
<b>01</b>	<b>Privatrechtliche Leistungsentgelte</b>						
<b>02</b>	<b>Öffentlich-rechtliche Leistungsentgelte</b>						
<b>03</b>	<b>Kostenersatzleistungen und -erstattungen</b>						
<b>04</b>	<b>Bestandsveränderungen und andere akt. Eigenleistg.</b>						
<b>05</b>	<b>Steuern steuerähnl. Ertr.einschl.Ertr.aus ges.Uml.</b>						
<b>06</b>	<b>Erträge aus Transferleistungen</b>						
<b>07</b>	<b>Ertr.a.Zuweisgn.u.Zusch.f.lfd.Zwecke u.allg.Uml.</b>						
<b>08</b>	<b>Ertr.a.Aufl.v.Sonderp.a.Inv.zuw.-zusch.u.-Beitr.</b>						
<b>09</b>	<b>Sonstige ordentliche Erträge</b>	<b>-3.892,98</b>	<b>-9.000</b>	<b>-6.531,64</b>	<b>-2.468,36</b>		
5399004	Ersätze	-3.892,98	-9.000	-6.531,64	-2.468,36		
<b>10</b>	<b>Summe der ordentlichen Erträge (Pos. 1 - 9)</b>	<b>-3.892,98</b>	<b>-9.000</b>	<b>-6.531,64</b>	<b>-2.468,36</b>		
<b>11</b>	<b>Personalaufwendungen</b>						
<b>12</b>	<b>Versorgungsaufwendungen</b>						
<b>13</b>	<b>Aufwendungen für Sach- und Dienstleistungen</b>	<b>109.088,60</b>	<b>242.500</b>	<b>164.899,26</b>	<b>77.600,74</b>		
6051003	Betriebskosten für Signalanlagen	12.960,48					
6051004	Betriebskosten für Signalanlagen NEU		8.500	370,00	8.130,00		
6065003	Aufstellung von Verkehrszeichen etc.	15.334,26	24.000	7.691,67	16.308,33		
6065004	Aufstellung von Straßennamensschildern	2.759,41	4.000	3.367,98	632,02		
6065006	Ankauf von Streusalz	4.274,09	20.000	588,16	19.411,84		
6165011	Unterhaltung Verkehrszeichen	14.839,64	30.000	10.820,78	19.179,22		
6165012	Anschaffung u. Unterhaltung bewegl.Verkehrszeichen	554,99	1.000	4.007,14	-3.007,14		
6165015	Unterhaltungen der Straßenmarkierungen	8.572,44	20.000	4.894,16	15.105,84		
6166002	Wartung und Unterhaltung der Lichtsignalanlagen	49.793,29					
6166003	Wartung u.Unterhalt. d.Lichtsignalanlagen etc. NEU		135.000	133.159,37	1.840,63		
<b>14</b>	<b>Abschreibungen</b>	<b>24.816,00</b>	<b>24.817</b>	<b>24.816,00</b>	<b>1,00</b>		
<b>15</b>	<b>Aufw.f. Zuweisungen und Zuschüsse s.bes.Finanzaufw</b>		<b>4.500</b>		<b>4.500,00</b>		
7177002	Kostenerst. a. OEG f. Unterhalt. Bahnübergang NEU		4.500		4.500,00		
<b>16</b>	<b>Steueraufw.einschl.Aufw.a.ges.Uml.verpfl.</b>						
<b>17</b>	<b>Transferaufwendungen</b>						
<b>18</b>	<b>Sonstige ordentliche Aufwendungen</b>						
<b>19</b>	<b>Summe der ordentlichen Aufwendungen (Pos. 11 - 18)</b>	<b>133.904,60</b>	<b>271.817</b>	<b>189.715,26</b>	<b>82.101,74</b>		
<b>20</b>	<b>Verwaltungsergebnis (Pos. 10 ./ . Ps. 19)</b>	<b>130.011,62</b>	<b>262.817</b>	<b>183.183,62</b>	<b>79.633,38</b>		
<b>21</b>	<b>Finanzerträge</b>						
<b>22</b>	<b>Zinsen und ähnliche Aufwendungen</b>						
<b>23</b>	<b>Finanzergebnis (Pos. 21 - Pos. 22)</b>						

**Teilergebnisrechnung Produkt 12.5410.02 Verkehrssicherung**

Stadt Viernheim

Nr.	Bezeichnung	Ergebnis 2016	Fortg. Ansatz + Reste 2017	Ergebnis 2017	Vergl. Ansatz- Ergebnis 2017		
<b>24</b>	<b>Ordentliches Ergebnis (Pos. 20 + Pos. 23)</b>	<b>130.011,62</b>	<b>262.817</b>	<b>183.183,62</b>	<b>79.633,38</b>		
<b>25</b>	<b>Außerordentliche Erträge</b>						
<b>26</b>	<b>Außerordentliche Aufwendungen</b>	<b>-284,99</b>					
7971003	Betriebskosten f. Signalanlagen - periodenfremd -	-284,99					
<b>27</b>	<b>Außerordentliches Ergebnis (Pos. 25 ./ Pos. 26)</b>	<b>-284,99</b>					
<b>28</b>	<b>Jahresergebnis vor intern.LLeistungsbez.</b>	<b>129.726,63</b>	<b>262.817</b>	<b>183.183,62</b>	<b>79.633,38</b>		
<b>29</b>	<b>Erträge der internen Leistungsbeziehungen</b>						
9002000	Erträge a. ILV (kalk. Zinsen)						
9002001	Miete für Räume KuBuS						
<b>30</b>	<b>Aufwendungen der internen Leistungsbeziehungen</b>						
<b>31</b>	<b>Saldo der internen Leistungsbeziehungen</b>						
<b>32</b>	<b>Jahresergebnis nach internen Leistungsbeziehungen</b>	<b>129.726,63</b>	<b>262.817</b>	<b>183.183,62</b>	<b>79.633,38</b>		
<b>50</b>	<b>Ergebnisverwendung</b>						
51	Zuführung zur Rücklage						
3409100	Zuführung zur Rücklage a. d. ordentl. Ergebnis						
3419100	Zuführung zur Rückl. a. d. außerordentl. Ergebnis						
52	Auflösung aus der Rücklage						
3409200	Auflösung der Rücklage i. d. ordentl. Ergebnis						
3419200	Auflösung der Rückl. i. d. außerordentl. Ergebnis						
<b>59</b>	<b>Jahresergebnis nach Verwendung</b>	<b>129.726,63</b>	<b>262.817</b>	<b>183.183,62</b>	<b>79.633,38</b>		

**Teilergebnisrechnung Produkt 12.5460.01 Öffentliche Parkplätze**

Stadt Viernheim

Nr.	Bezeichnung	Ergebnis 2016	Fortg. Ansatz + Reste 2017	Ergebnis 2017	Vergl. Ansatz- Ergebnis 2017		
<b>01</b>	<b>Privatrechtliche Leistungsentgelte</b>						
<b>02</b>	<b>Öffentlich-rechtliche Leistungsentgelte</b>	<b>-33.026,92</b>	<b>-28.000</b>	<b>-30.457,90</b>	<b>2.457,90</b>		
5110000	Öffentlich rechtliche Benutzungsbegühren	-33.026,92	-28.000	-30.457,90	2.457,90		
<b>03</b>	<b>Kostenersatzleistungen und -erstattungen</b>						
<b>04</b>	<b>Bestandsveränderungen und andere akt. Eigenleistg.</b>						
<b>05</b>	<b>Steuern steuerähn. Ertr.einschl.Ertr.aus ges.Uml.</b>						
<b>06</b>	<b>Erträge aus Transferleistungen</b>						
<b>07</b>	<b>Ertr.a.Zuweisgn.u.Zusch.f.lfd.Zwecke u.allg.Uml.</b>						
<b>08</b>	<b>Ertr.a.Aufw.v.Sonderp.a.Inv.zuw.-zusch.u.-Beitr.</b>	<b>-23.219,00</b>	<b>-23.220</b>	<b>-23.219,00</b>	<b>-1,00</b>		
<b>09</b>	<b>Sonstige ordentliche Erträge</b>	<b>-37.868,85</b>	<b>-36.015</b>	<b>-35.521,98</b>	<b>-493,02</b>		
5300130	Miete für PKW-Abstellplätze	-8.015,62	-8.015	-8.111,98	96,98		
5309917	Entgelt für Parkvorrechte -Tiefgarage-	-28.353,23	-26.500	-25.910,00	-590,00		
5399004	Ersätze	-1.500,00	-1.500	-1.500,00			
<b>10</b>	<b>Summe der ordentlichen Erträge (Pos. 1 - 9)</b>	<b>-94.114,77</b>	<b>-87.235</b>	<b>-89.198,88</b>	<b>1.963,88</b>		
<b>11</b>	<b>Personalaufwendungen</b>						
<b>12</b>	<b>Versorgungsaufwendungen</b>						
<b>13</b>	<b>Aufwendungen für Sach- und Dienstleistungen</b>	<b>59.237,70</b>	<b>72.500</b>	<b>50.404,31</b>	<b>22.095,69</b>		
6051002	Betriebskosten Tiefgarage	33.357,78	32.500	32.452,49	47,51		
6161011	Bauliche Unterhaltung der Tiefgaragen	17.007,17	35.000	14.550,91	20.449,09		
6165014	Unterhaltung der Parkscheinautomaten	7.372,75	3.500	1.900,91	1.599,09		
6993053	Anteilige Betriebskosten Parkplätze Hallenbad	1.500,00	1.500	1.500,00			
<b>14</b>	<b>Abschreibungen</b>	<b>43.159,00</b>	<b>43.159</b>	<b>43.159,00</b>			
<b>15</b>	<b>Aufw.f. Zuweisungen und Zuschüsse s.bes.Finanzaufw</b>						
<b>16</b>	<b>Steueraufw.einschl.Aufw.a.ges.Uml.verpfl.</b>						
<b>17</b>	<b>Transferaufwendungen</b>						
<b>18</b>	<b>Sonstige ordentliche Aufwendungen</b>						
<b>19</b>	<b>Summe der ordentlichen Aufwendungen (Pos. 11 - 18)</b>	<b>102.396,70</b>	<b>115.659</b>	<b>93.563,31</b>	<b>22.095,69</b>		
<b>20</b>	<b>Verwaltungsergebnis (Pos. 10 ./ . Ps. 19)</b>	<b>8.281,93</b>	<b>28.424</b>	<b>4.364,43</b>	<b>24.059,57</b>		
<b>21</b>	<b>Finanzerträge</b>						
<b>22</b>	<b>Zinsen und ähnliche Aufwendungen</b>						
<b>23</b>	<b>Finanzergebnis (Pos. 21 - Pos. 22)</b>						
<b>24</b>	<b>Ordentliches Ergebnis (Pos. 20 + Pos. 23)</b>	<b>8.281,93</b>	<b>28.424</b>	<b>4.364,43</b>	<b>24.059,57</b>		
<b>25</b>	<b>Außerordentliche Erträge</b>						
<b>26</b>	<b>Außerordentliche Aufwendungen</b>	<b>-404,41</b>					
7971002	Betriebskosten Tiefgarage - periodenfremd -	-404,41					



**Teilergebnisrechnung Produkt 12.5460.01 Öffentliche Parkplätze**

Stadt Viernheim

Nr.	Bezeichnung	Ergebnis 2016	Fortg. Ansatz + Reste 2017	Ergebnis 2017	Vergl. Ansatz- Ergebnis 2017		
<b>27</b>	<b>Außerordentliches Ergebnis (Pos. 25 ./ . Pos. 26)</b>	<b>-404,41</b>					
<b>28</b>	<b>Jahresergebnis vor intern.Leistungsbez.</b>	<b>7.877,52</b>	<b>28.424</b>	<b>4.364,43</b>	<b>24.059,57</b>		
<b>29</b>	<b>Erträge der internen Leistungsbeziehungen</b>						
9002000	Erträge a. ILV (kalk. Zinsen)						
9002001	Miete für Räume KuBuS						
<b>30</b>	<b>Aufwendungen der internen Leistungsbeziehungen</b>						
<b>31</b>	<b>Saldo der internen Leistungsbeziehungen</b>						
<b>32</b>	<b>Jahresergebnis nach internen Leistungsbeziehungen</b>	<b>7.877,52</b>	<b>28.424</b>	<b>4.364,43</b>	<b>24.059,57</b>		
<b>50</b>	<b>Ergebnisverwendung</b>						
51	Zuführung zur Rücklage						
3409100	Zuführung zur Rücklage a. d. ordentl. Ergebnis						
3419100	Zuführung zur Rückl. a. d. außerordentl. Ergebnis						
52	Auflösung aus der Rücklage						
3409200	Auflösung der Rücklage i. d. ordentl. Ergebnis						
3419200	Auflösung der Rückl. i. d. außerordentl. Ergebnis						
<b>59</b>	<b>Jahresergebnis nach Verwendung</b>	<b>7.877,52</b>	<b>28.424</b>	<b>4.364,43</b>	<b>24.059,57</b>		

## Teilergebnisrechnung Produktbereich 13 Natur- und Landschaftspflege

Stadt Viernheim

Nr.	Bezeichnung	Ergebnis 2016	Fortg. Ansatz + Reste 2017	Ergebnis 2017	Vergl. Ansatz- Ergebnis 2017		
<b>01</b>	<b>Privatrechtliche Leistungsentgelte</b>						
<b>02</b>	<b>Öffentlich-rechtliche Leistungsentgelte</b>						
<b>03</b>	<b>Kostenersatzleistungen und -erstattungen</b>						
<b>04</b>	<b>Bestandsveränderungen und andere akt. Eigenleistg.</b>						
<b>05</b>	<b>Steuern steuerähnl. Ertr.einschl.Ertr.aus ges.Uml.</b>						
<b>06</b>	<b>Erträge aus Transferleistungen</b>						
<b>07</b>	<b>Ertr.a.Zuweisgn.u.Zusch.f.frd.Zwecke u.allg.Uml.</b>						
<b>08</b>	<b>Ertr.a.Aufl.v.Sonderp.a.Inv.zuw.-zusch.u.-Beitr.</b>						
<b>09</b>	<b>Sonstige ordentliche Erträge</b>	<b>-41.895,18</b>	<b>-40.034</b>	<b>-62.140,98</b>	<b>22.106,98</b>		
5300129	Pacht	-6.765,00	-6.765	-7.095,75	330,75		
5300131	Pacht für Schrebergärten	-7.680,64	-9.119	-9.129,67	10,67		
5300132	Miete für Grillhaus	-20.377,50	-19.000	-22.302,50	3.302,50		
5309918	Erlös aus Holzverkauf	-2.152,04	-5.000	-7.794,91	2.794,91		
5399001	Ersätze Grillhaus	-1.044,05	-150	-200,50	50,50		
5399004	Ersätze	-3.875,95		-15.617,65	15.617,65		
<b>10</b>	<b>Summe der ordentlichen Erträge (Pos. 1 - 9)</b>	<b>-41.895,18</b>	<b>-40.034</b>	<b>-62.140,98</b>	<b>22.106,98</b>		
<b>11</b>	<b>Personalaufwendungen</b>	<b>8.914,52</b>	<b>7.180</b>	<b>13.697,26</b>	<b>-6.517,26</b>		
6201000	Entg. für geleist. Arbeitszeit (einschl. Zulagen)	7.402,22	5.200	11.295,03	-6.095,03		
6401000	AG-Anteil zur Sozialvers. Entgeltbereich	1.482,30	1.540	1.719,50	-179,50		
6470000	Zukunftssicherung/Zusatzversorg. Entgeltbereich		440	682,73	-242,73		
6550000	Aufwendungen für Dienstjubiläen u.ä.	30,00					
<b>12</b>	<b>Versorgungsaufwendungen</b>						
<b>13</b>	<b>Aufwendungen für Sach- und Dienstleistungen</b>	<b>599.299,82</b>	<b>702.697</b>	<b>581.660,46</b>	<b>121.036,54</b>		
6010101	Geschäftsausgaben		47		47,00		
6050001	Energie, Wasser, Abwasser BWST Kämmereiamt		13.000		13.000,00		
6051000	Strom	6.142,57		7.968,82	-7.968,82		
6056000	Wasser	437,13		270,31	-270,31		
6057000	Abwasser			1,50	-1,50		
6057001	Niederschlagsgebühr	5.281,62		5.281,62	-5.281,62		
6089000	übriger sonstiger Materialaufwand	409,13		277,96	-277,96		
6089001	Besonderer Unterhaltungsaufwand	708,05	300	271,50	28,50		
6161000	Instandh. Gebäude, Außenanl. (Bauunterhaltung)	762,97	12.500	617,13	11.882,87		
6163000	Instandh. von Einrichtungen und Ausstattungen	11.538,52	5.000	3.761,60	1.238,40		
6165016	Unterhaltung der Anlagen	500.685,24	590.000	492.369,48	97.630,52		
6173000	Fremdreinigung	119,00		238,00	-238,00		
6730000	Gebühren	71,34		161,99	-161,99		
6790018	Holzeinschlag/Waldbewirtschaftung	9.717,53	18.000	9.442,17	8.557,83		
6850099	Reisekosten			13,30	-13,30		
6900002	Grundsteuer, Versicherungen und sonstige Abgaben		500		500,00		
6909000	Beiträge für sonstige Versicherungen	3.087,49	3.300	2.963,78	336,22		

## Teilergebnisrechnung Produktbereich 13 Natur- und Landschaftspflege

Stadt Viernheim

Nr.	Bezeichnung	Ergebnis 2016	Fortg. Ansatz + Reste 2017	Ergebnis 2017	Vergl. Ansatz- Ergebnis 2017		
6910000	Beitr. Wirtschaftsverb. & Berufsvertr., sonst. Vereinigungen	58.294,39	57.750	57.027,41	722,59		
6993055	Waldbewirtschaftungsbeitrag an Landesforstverw.	2.044,84	2.300	993,89	1.306,11		
<b>14</b>	<b>Abschreibungen</b>	<b>28.849,24</b>	<b>61.302</b>	<b>30.707,37</b>	<b>30.594,63</b>		
<b>15</b>	<b>Aufw.f. Zuweisungen und Zuschüsse s.bes.Finanzaufw</b>	<b>500,00</b>	<b>500</b>	<b>500,00</b>			
7128042	Betriebskostenzuschuss für Toilette Anglersee	500,00	500	500,00			
<b>16</b>	<b>Steueraufw.einschl.Aufw.a.ges.Uml.verpfl.</b>						
<b>17</b>	<b>Transferaufwendungen</b>						
<b>18</b>	<b>Sonstige ordentliche Aufwendungen</b>	<b>1.107,31</b>		<b>1.107,31</b>	<b>-1.107,31</b>		
7020000	Grundsteuer	1.107,31		1.107,31	-1.107,31		
<b>19</b>	<b>Summe der ordentlichen Aufwendungen (Pos. 11 - 18)</b>	<b>638.670,89</b>	<b>771.679</b>	<b>627.672,40</b>	<b>144.006,60</b>		
<b>20</b>	<b>Verwaltungsergebnis (Pos. 10 ./ . Pos. 19)</b>	<b>596.775,71</b>	<b>731.645</b>	<b>565.531,42</b>	<b>166.113,58</b>		
<b>21</b>	<b>Finanzerträge</b>						
<b>22</b>	<b>Zinsen und ähnliche Aufwendungen</b>						
<b>23</b>	<b>Finanzergebnis (Pos. 21 - Pos. 22)</b>						
<b>24</b>	<b>Ordentliches Ergebnis (Pos. 20 + Pos. 23)</b>	<b>596.775,71</b>	<b>731.645</b>	<b>565.531,42</b>	<b>166.113,58</b>		
<b>25</b>	<b>Außerordentliche Erträge</b>						
<b>26</b>	<b>Außerordentliche Aufwendungen</b>	<b>-500,73</b>					
7971000	Strom - periodenfremd -	-441,47					
7975016	Unterhaltung der Anlagen - periodenfremd -	-34,46					
7976000	Wasser - periodenfremd -	-26,42					
7977001	Niederschlagsgebühr - periodenfremd -	1,62					
<b>27</b>	<b>Außerordentliches Ergebnis (Pos. 25 ./ . Pos. 26)</b>	<b>-500,73</b>					
<b>28</b>	<b>Jahresergebnis vor intern.Leistungsbez.</b>	<b>596.274,98</b>	<b>731.645</b>	<b>565.531,42</b>	<b>166.113,58</b>		
<b>29</b>	<b>Erträge der internen Leistungsbeziehungen</b>						
9002000	Erträge a. ILV (kalk. Zinsen)						
9002001	Miete für Räume KuBuS						
<b>30</b>	<b>Aufwendungen der internen Leistungsbeziehungen</b>						
<b>31</b>	<b>Saldo der internen Leistungsbeziehungen</b>						
<b>32</b>	<b>Jahresergebnis nach internen Leistungsbeziehungen</b>	<b>596.274,98</b>	<b>731.645</b>	<b>565.531,42</b>	<b>166.113,58</b>		
<b>50</b>	<b>Ergebnisverwendung</b>						
51	Zuführung zur Rücklage						
3409100	Zuführung zur Rücklage a. d. ordentl. Ergebnis						
3419100	Zuführung zur Rückl. a. d. außerordentl. Ergebnis						
52	Auflösung aus der Rücklage						
3409200	Auflösung der Rücklage i. d. ordentl. Ergebnis						
3419200	Auflösung der Rückl. i. d. außerordentl. Ergebnis						

## 2017

### Teilergebnisrechnung Produktbereich 13 Natur- und Landschaftspflege

Stadt Viernheim

Nr.	Bezeichnung	Ergebnis 2016	Fortg. Ansatz + Reste 2017	Ergebnis 2017	Vergl. Ansatz- Ergebnis 2017		
59	Jahresergebnis nach Verwendung	596.274,98	731.645	565.531,42	166.113,58		

## Teilergebnisrechnung Produkt 13.5510.01 Öffentliche Anlagen

Stadt Viernheim

Nr.	Bezeichnung	Ergebnis 2016	Fortg. Ansatz + Reste 2017	Ergebnis 2017	Vergl. Ansatz- Ergebnis 2017		
01	<b>Privatrechtliche Leistungsentgelte</b>						
02	<b>Öffentlich-rechtliche Leistungsentgelte</b>						
03	<b>Kostenersatzleistungen und -erstattungen</b>						
04	<b>Bestandsveränderungen und andere akt. Eigenleistg.</b>						
05	<b>Steuern steuerähnl. Ertr.einschl.Ertr.aus ges.Uml.</b>						
06	<b>Erträge aus Transferleistungen</b>						
07	<b>Ertr.a.Zuweisgn.u.Zusch.f.lfd.Zwecke u.allg.Uml.</b>						
08	<b>Ertr.a.Aufl.v.Sonderp.a.Inv.zuw.-zusch.u.-Beitr.</b>						
09	<b>Sonstige ordentliche Erträge</b>	-10.775,24	-9.119	-24.215,92	15.096,92		
5300131	Pacht für Schrebergärten	-7.680,64	-9.119	-9.129,67	10,67		
5399004	Ersätze	-3.094,60		-15.086,25	15.086,25		
10	<b>Summe der ordentlichen Erträge (Pos. 1 - 9)</b>	-10.775,24	-9.119	-24.215,92	15.096,92		
11	<b>Personalaufwendungen</b>						
12	<b>Versorgungsaufwendungen</b>						
13	<b>Aufwendungen für Sach- und Dienstleistungen</b>	513.010,38	596.047	497.215,87	98.831,13		
6010101	Geschäftsausgaben		47		47,00		
6050001	Energie, Wasser, Abwasser BWST Kämmereiamt		2.000		2.000,00		
6051000	Strom	999,87		1.475,70	-1.475,70		
6056000	Wasser	380,60		188,09	-188,09		
6057000	Abwasser			1,50	-1,50		
6163000	Instandh. von Einrichtungen und Ausstattungen	10.944,67	4.000	3.181,10	818,90		
6165016	Unterhaltung der Anlagen	500.685,24	590.000	492.369,48	97.630,52		
14	<b>Abschreibungen</b>	19.009,24	49.060	20.964,63	28.095,37		
15	<b>Aufw.f. Zuweisungen und Zuschüsse s.bes.Finanzaufw</b>						
16	<b>Steueraufw.einschl.Aufw.a.ges.Uml.verpfl.</b>						
17	<b>Transferaufwendungen</b>						
18	<b>Sonstige ordentliche Aufwendungen</b>						
19	<b>Summe der ordentlichen Aufwendungen (Pos. 11 - 18)</b>	532.019,62	645.107	518.180,50	126.926,50		
20	<b>Verwaltungsergebnis (Pos. 10 ./ . Ps. 19)</b>	521.244,38	635.988	493.964,58	142.023,42		
21	<b>Finanzerträge</b>						
22	<b>Zinsen und ähnliche Aufwendungen</b>						
23	<b>Finanzergebnis (Pos. 21 - Pos. 22)</b>						
24	<b>Ordentliches Ergebnis (Pos. 20 + Pos. 23)</b>	521.244,38	635.988	493.964,58	142.023,42		
25	<b>Außerordentliche Erträge</b>						
26	<b>Außerordentliche Aufwendungen</b>	-586,93					

## Teilergebnisrechnung Produkt 13.5510.01 Öffentliche Anlagen

Stadt Viernheim

Nr.	Bezeichnung	Ergebnis 2016	Fortg. Ansatz + Reste 2017	Ergebnis 2017	Vergl. Ansatz- Ergebnis 2017		
7971000	Strom - periodenfremd -	-524,70					
7975016	Unterhaltung der Anlagen - periodenfremd -	-34,46					
7976000	Wasser - periodenfremd -	-27,77					
<b>27</b>	<b>Außerordentliches Ergebnis (Pos. 25 ./ . Pos. 26)</b>	<b>-586,93</b>					
<b>28</b>	<b>Jahresergebnis vor intern.Leistungsbez.</b>	<b>520.657,45</b>	<b>635.988</b>	<b>493.964,58</b>	<b>142.023,42</b>		
<b>29</b>	<b>Erträge der internen Leistungsbeziehungen</b>						
9002000	Erträge a. ILV (kalk. Zinsen)						
9002001	Miete für Räume KuBuS						
<b>30</b>	<b>Aufwendungen der internen Leistungsbeziehungen</b>						
<b>31</b>	<b>Saldo der internen Leistungsbeziehungen</b>						
<b>32</b>	<b>Jahresergebnis nach internen Leistungsbeziehungen</b>	<b>520.657,45</b>	<b>635.988</b>	<b>493.964,58</b>	<b>142.023,42</b>		
<b>50</b>	<b>Ergebnisverwendung</b>						
51	Zuführung zur Rücklage						
3409100	Zuführung zur Rücklage a. d. ordentl. Ergebnis						
3419100	Zuführung zur Rückl. a. d. außerordentl. Ergebnis						
52	Auflösung aus der Rücklage						
3409200	Auflösung der Rücklage i. d. ordentl. Ergebnis						
3419200	Auflösung der Rückl. i. d. außerordentl. Ergebnis						
<b>59</b>	<b>Jahresergebnis nach Verwendung</b>	<b>520.657,45</b>	<b>635.988</b>	<b>493.964,58</b>	<b>142.023,42</b>		

## Teilergebnisrechnung Produkt 13.5510.02 Erholungswald

Stadt Viernheim

Nr.	Bezeichnung	Ergebnis 2016	Fortg. Ansatz + Reste 2017	Ergebnis 2017	Vergl. Ansatz- Ergebnis 2017		
<b>01</b>	<b>Privatrechtliche Leistungsentgelte</b>						
<b>02</b>	<b>Öffentlich-rechtliche Leistungsentgelte</b>						
<b>03</b>	<b>Kostenersatzleistungen und -erstattungen</b>						
<b>04</b>	<b>Bestandsveränderungen und andere akt. Eigenleistg.</b>						
<b>05</b>	<b>Steuern steuerähnl. Ertr.einschl.Ertr.aus ges.Uml.</b>						
<b>06</b>	<b>Erträge aus Transferleistungen</b>						
<b>07</b>	<b>Ertr.a.Zuweisgn.u.Zusch.f.lfd.Zwecke u.allg.Uml.</b>						
<b>08</b>	<b>Ertr.a.Aufl.v.Sonderp.a.Inv.zuw.-zusch.u.-Beitr.</b>						
<b>09</b>	<b>Sonstige ordentliche Erträge</b>	<b>-9.464,50</b>	<b>-11.765</b>	<b>-14.890,66</b>	<b>3.125,66</b>		
5300129	Pacht	-6.765,00	-6.765	-7.095,75	330,75		
5309918	Erlös aus Holzverkauf	-2.152,04	-5.000	-7.794,91	2.794,91		
5399004	Ersätze	-547,46					
<b>10</b>	<b>Summe der ordentlichen Erträge (Pos. 1 - 9)</b>	<b>-9.464,50</b>	<b>-11.765</b>	<b>-14.890,66</b>	<b>3.125,66</b>		
<b>11</b>	<b>Personalaufwendungen</b>						
<b>12</b>	<b>Versorgungsaufwendungen</b>						
<b>13</b>	<b>Aufwendungen für Sach- und Dienstleistungen</b>	<b>13.630,70</b>	<b>23.750</b>	<b>11.072,97</b>	<b>12.677,03</b>		
6161000	Instandh. Gebäude, Außenanl. (Bauunterhaltung)		2.500		2.500,00		
6730000	Gebühren			29,75	-29,75		
6790018	Holzanschlag/Waldbewirtschaftung	9.717,53	18.000	9.442,17	8.557,83		
6909000	Beiträge für sonstige Versicherungen	302,94		308,75	-308,75		
6910000	Beitr. Wirtschaftsverb. & Berufsvertr, sonst. Vereinigungen	1.565,39	950	298,41	651,59		
6993055	Waldbewirtschaftungsbeitrag an Landesforstverw.	2.044,84	2.300	993,89	1.306,11		
<b>14</b>	<b>Abschreibungen</b>	<b>3.544,00</b>	<b>3.545</b>	<b>3.150,00</b>	<b>395,00</b>		
<b>15</b>	<b>Aufw.f. Zuweisungen und Zuschüsse s.bes.Finanzaufw</b>	<b>500,00</b>	<b>500</b>	<b>500,00</b>			
7128042	Betriebskostenzuschuss für Toilette Anglersee	500,00	500	500,00			
<b>16</b>	<b>Steueraufw.einschl.Aufw.a.ges.Uml.verpfl.</b>						
<b>17</b>	<b>Transferaufwendungen</b>						
<b>18</b>	<b>Sonstige ordentliche Aufwendungen</b>	<b>1.107,31</b>		<b>1.107,31</b>	<b>-1.107,31</b>		
7020000	Grundsteuer	1.107,31		1.107,31	-1.107,31		
<b>19</b>	<b>Summe der ordentlichen Aufwendungen (Pos. 11 - 18)</b>	<b>18.782,01</b>	<b>27.795</b>	<b>15.830,28</b>	<b>11.964,72</b>		
<b>20</b>	<b>Verwaltungsergebnis (Pos. 10 ./ . Ps. 19)</b>	<b>9.317,51</b>	<b>16.030</b>	<b>939,62</b>	<b>15.090,38</b>		
<b>21</b>	<b>Finanzerträge</b>						
<b>22</b>	<b>Zinsen und ähnliche Aufwendungen</b>						
<b>23</b>	<b>Finanzergebnis (Pos. 21 - Pos. 22)</b>						
<b>24</b>	<b>Ordentliches Ergebnis (Pos. 20 + Pos. 23)</b>	<b>9.317,51</b>	<b>16.030</b>	<b>939,62</b>	<b>15.090,38</b>		

**Teilergebnisrechnung Produkt 13.5510.02 Erholungswald**

Stadt Viernheim

Nr.	Bezeichnung	Ergebnis 2016	Fortg. Ansatz + Reste 2017	Ergebnis 2017	Vergl. Ansatz- Ergebnis 2017		
<b>25</b>	<b>Außerordentliche Erträge</b>						
<b>26</b>	<b>Außerordentliche Aufwendungen</b>						
<b>27</b>	<b>Außerordentliches Ergebnis (Pos. 25 ./ . Pos. 26)</b>						
<b>28</b>	<b>Jahresergebnis vor intern.Leistungsbez.</b>	<b>9.317,51</b>	<b>16.030</b>	<b>939,62</b>	<b>15.090,38</b>		
<b>29</b>	<b>Erträge der internen Leistungsbeziehungen</b>						
9002000	Erträge a. ILV (kalk. Zinsen)						
9002001	Miete für Räume KuBuS						
<b>30</b>	<b>Aufwendungen der internen Leistungsbeziehungen</b>						
<b>31</b>	<b>Saldo der internen Leistungsbeziehungen</b>						
<b>32</b>	<b>Jahresergebnis nach internen Leistungsbeziehungen</b>	<b>9.317,51</b>	<b>16.030</b>	<b>939,62</b>	<b>15.090,38</b>		
<b>50</b>	<b>Ergebnisverwendung</b>						
51	Zuführung zur Rücklage						
3409100	Zuführung zur Rücklage a. d. ordentl. Ergebnis						
3419100	Zuführung zur Rückl. a. d. außerordentl. Ergebnis						
52	Auflösung aus der Rücklage						
3409200	Auflösung der Rücklage i. d. ordentl. Ergebnis						
3419200	Auflösung der Rückl. i. d. außerordentl. Ergebnis						
<b>59</b>	<b>Jahresergebnis nach Verwendung</b>	<b>9.317,51</b>	<b>16.030</b>	<b>939,62</b>	<b>15.090,38</b>		



**Teilergebnisrechnung Produkt 13.5510.03 Grillhaus**

Stadt Viernheim

Nr.	Bezeichnung	Ergebnis 2016	Fortg. Ansatz + Reste 2017	Ergebnis 2017	Vergl. Ansatz- Ergebnis 2017		
<b>01</b>	<b>Privatrechtliche Leistungsentgelte</b>						
<b>02</b>	<b>Öffentlich-rechtliche Leistungsentgelte</b>						
<b>03</b>	<b>Kostenersatzleistungen und -erstattungen</b>						
<b>04</b>	<b>Bestandsveränderungen und andere akt. Eigenleistg.</b>						
<b>05</b>	<b>Steuern steuerähnl. Ertr.einschl.Ertr.aus ges.Uml.</b>						
<b>06</b>	<b>Erträge aus Transferleistungen</b>						
<b>07</b>	<b>Ertr.a.Zuweisgn.u.Zusch.f.lfd.Zwecke u.allg.Uml.</b>						
<b>08</b>	<b>Ertr.a.Aufl.v.Sonderp.a.Inv.zuw.-zusch.u.-Beitr.</b>						
<b>09</b>	<b>Sonstige ordentliche Erträge</b>	<b>-21.421,55</b>	<b>-19.150</b>	<b>-22.503,00</b>	<b>3.353,00</b>		
5300132	Miete für Grillhaus	-20.377,50	-19.000	-22.302,50	3.302,50		
5399001	Ersätze Grillhaus	-1.044,05	-150	-200,50	50,50		
<b>10</b>	<b>Summe der ordentlichen Erträge (Pos. 1 - 9)</b>	<b>-21.421,55</b>	<b>-19.150</b>	<b>-22.503,00</b>	<b>3.353,00</b>		
<b>11</b>	<b>Personalaufwendungen</b>	<b>8.914,52</b>	<b>7.180</b>	<b>13.697,26</b>	<b>-6.517,26</b>		
6201000	Entg. für geleist. Arbeitszeit (einschl. Zulagen)	7.402,22	5.200	11.295,03	-6.095,03		
6401000	AG-Anteil zur Sozialvers. Entgeltbereich	1.482,30	1.540	1.719,50	-179,50		
6470000	Zukunftssicherung/Zusatzversorg. Entgeltbereich		440	682,73	-242,73		
6550000	Aufwendungen für Dienstjubiläen u.ä.	30,00					
<b>12</b>	<b>Versorgungsaufwendungen</b>						
<b>13</b>	<b>Aufwendungen für Sach- und Dienstleistungen</b>	<b>15.929,74</b>	<b>26.100</b>	<b>16.642,62</b>	<b>9.457,38</b>		
6050001	Energie, Wasser, Abwasser BWST Kämmereiamt		11.000		11.000,00		
6051000	Strom	5.142,70		6.493,12	-6.493,12		
6056000	Wasser	56,53		82,22	-82,22		
6057001	Niederschlagsgebühr	5.281,62		5.281,62	-5.281,62		
6089000	übriger sonstiger Materialaufwand	409,13		277,96	-277,96		
6089001	Besonderer Unterhaltungsaufwand	708,05	300	271,50	28,50		
6161000	Instandh. Gebäude, Außenanl. (Bauunterhaltung)	762,97	10.000	617,13	9.382,87		
6163000	Instandh. von Einrichtungen und Ausstattungen	593,85	1.000	580,50	419,50		
6173000	Fremdreinigung	119,00		238,00	-238,00		
6730000	Gebühren	71,34		132,24	-132,24		
6850099	Reisekosten			13,30	-13,30		
6900002	Grundsteuer, Versicherungen und sonstige Abgaben		500		500,00		
6909000	Beiträge für sonstige Versicherungen	2.784,55	3.300	2.655,03	644,97		
<b>14</b>	<b>Abschreibungen</b>	<b>6.296,00</b>	<b>8.697</b>	<b>6.592,74</b>	<b>2.104,26</b>		
<b>15</b>	<b>Aufw.f. Zuweisungen und Zuschüsse s.bes.Finanzaufw</b>						
<b>16</b>	<b>Steueraufw.einschl.Aufw.a.ges.Uml.verpfl.</b>						
<b>17</b>	<b>Transferaufwendungen</b>						
<b>18</b>	<b>Sonstige ordentliche Aufwendungen</b>						

**Teilergebnisrechnung Produkt 13.5510.03 Grillhaus**

Stadt Viernheim

Nr.	Bezeichnung	Ergebnis 2016	Fortg. Ansatz + Reste 2017	Ergebnis 2017	Vergl. Ansatz- Ergebnis 2017		
<b>19</b>	<b>Summe der ordentlichen Aufwendungen (Pos. 11 - 18)</b>	<b>31.140,26</b>	<b>41.977</b>	<b>36.932,62</b>	<b>5.044,38</b>		
<b>20</b>	<b>Verwaltungsergebnis (Pos. 10 ./ . Ps. 19)</b>	<b>9.718,71</b>	<b>22.827</b>	<b>14.429,62</b>	<b>8.397,38</b>		
<b>21</b>	<b>Finanzerträge</b>						
<b>22</b>	<b>Zinsen und ähnliche Aufwendungen</b>						
<b>23</b>	<b>Finanzergebnis (Pos. 21 - Pos. 22)</b>						
<b>24</b>	<b>Ordentliches Ergebnis (Pos. 20 + Pos. 23)</b>	<b>9.718,71</b>	<b>22.827</b>	<b>14.429,62</b>	<b>8.397,38</b>		
<b>25</b>	<b>Außerordentliche Erträge</b>						
<b>26</b>	<b>Außerordentliche Aufwendungen</b>	<b>86,20</b>					
7971000	Strom - periodenfremd -	83,23					
7976000	Wasser - periodenfremd -	1,35					
7977001	Niederschlagsgebühr - periodenfremd -	1,62					
<b>27</b>	<b>Außerordentliches Ergebnis (Pos. 25 ./ . Pos. 26)</b>	<b>86,20</b>					
<b>28</b>	<b>Jahresergebnis vor intern.Leistungsbez.</b>	<b>9.804,91</b>	<b>22.827</b>	<b>14.429,62</b>	<b>8.397,38</b>		
<b>29</b>	<b>Erträge der internen Leistungsbeziehungen</b>						
9002000	Erträge a. ILV (kalk. Zinsen)						
9002001	Miete für Räume KuBuS						
<b>30</b>	<b>Aufwendungen der internen Leistungsbeziehungen</b>						
<b>31</b>	<b>Saldo der internen Leistungsbeziehungen</b>						
<b>32</b>	<b>Jahresergebnis nach internen Leistungsbeziehungen</b>	<b>9.804,91</b>	<b>22.827</b>	<b>14.429,62</b>	<b>8.397,38</b>		
<b>50</b>	<b>Ergebnisverwendung</b>						
51	Zuführung zur Rücklage						
3409100	Zuführung zur Rücklage a. d. ordentl. Ergebnis						
3419100	Zuführung zur Rückl. a. d. außerordentl. Ergebnis						
52	Auflösung aus der Rücklage						
3409200	Auflösung der Rücklage i. d. ordentl. Ergebnis						
3419200	Auflösung der Rückl. i. d. außerordentl. Ergebnis						
<b>59</b>	<b>Jahresergebnis nach Verwendung</b>	<b>9.804,91</b>	<b>22.827</b>	<b>14.429,62</b>	<b>8.397,38</b>		

## Teilergebnisrechnung Produkt 13.5520.01 Landgraben

Stadt Viernheim

Nr.	Bezeichnung	Ergebnis 2016	Fortg. Ansatz + Reste 2017	Ergebnis 2017	Vergl. Ansatz- Ergebnis 2017		
01	Privatrechtliche Leistungsentgelte						
02	Öffentlich-rechtliche Leistungsentgelte						
03	Kostenersatzleistungen und -erstattungen						
04	Bestandsveränderungen und andere akt. Eigenleistg.						
05	Steuern steuerähnl. Ertr.einschl.Ertr.aus ges.Uml.						
06	Erträge aus Transferleistungen						
07	Ertr.a.Zuweisgn.u.Zusch.f.lfd.Zwecke u.allg.Uml.						
08	Ertr.a.Aufl.v.Sonderp.a.Inv.zuw.-zusch.u.-Beitr.						
09	Sonstige ordentliche Erträge	-233,89		-531,40	531,40		
5399004	Ersätze	-233,89		-531,40	531,40		
10	Summe der ordentlichen Erträge (Pos. 1 - 9)	-233,89		-531,40	531,40		
11	Personalaufwendungen						
12	Versorgungsaufwendungen						
13	Aufwendungen für Sach- und Dienstleistungen	56.729,00	56.800	56.729,00	71,00		
6910000	Beitr. Wirtschaftsverb. & Berufsvertr, sonst. Vereinigungen	56.729,00	56.800	56.729,00	71,00		
14	Abschreibungen						
15	Aufw.f. Zuweisungen und Zuschüsse s.bes.Finanzaufw						
16	Steueraufw.einschl.Aufw.a.ges.Uml.verpfl.						
17	Transferaufwendungen						
18	Sonstige ordentliche Aufwendungen						
19	Summe der ordentlichen Aufwendungen (Pos. 11 - 18)	56.729,00	56.800	56.729,00	71,00		
20	Verwaltungsergebnis (Pos. 10 ./ . Ps. 19)	56.495,11	56.800	56.197,60	602,40		
21	Finanzerträge						
22	Zinsen und ähnliche Aufwendungen						
23	Finanzergebnis (Pos. 21 - Pos. 22)						
24	Ordentliches Ergebnis (Pos. 20 + Pos. 23)	56.495,11	56.800	56.197,60	602,40		
25	Außerordentliche Erträge						
26	Außerordentliche Aufwendungen						
27	Außerordentliches Ergebnis (Pos. 25 ./ . Pos. 26)						
28	Jahresergebnis vor intern.Leistungsbez.	56.495,11	56.800	56.197,60	602,40		
29	Erträge der internen Leistungsbeziehungen						
9002000	Erträge a. ILV (kalk. Zinsen)						
9002001	Miete für Räume KuBuS						

**Teilergebnisrechnung Produkt 13.5520.01 Landgraben**

Stadt Viernheim

Nr.	Bezeichnung	Ergebnis 2016	Fortg. Ansatz + Reste 2017	Ergebnis 2017	Vergl. Ansatz- Ergebnis 2017		
<b>30</b>	<b>Aufwendungen der internen Leistungsbeziehungen</b>						
<b>31</b>	<b>Saldo der internen Leistungsbeziehungen</b>						
<b>32</b>	<b>Jahresergebnis nach internen Leistungsbeziehungen</b>	<b>56.495,11</b>	<b>56.800</b>	<b>56.197,60</b>	<b>602,40</b>		
<b>50</b>	<b>Ergebnisverwendung</b>						
51	Zuführung zur Rücklage						
3409100	Zuführung zur Rücklage a. d. ordentl. Ergebnis						
3419100	Zuführung zur Rückl. a. d. außerordentl. Ergebnis						
52	Auflösung aus der Rücklage						
3409200	Auflösung der Rücklage i. d. ordentl. Ergebnis						
3419200	Auflösung der Rückl. i. d. außerordentl. Ergebnis						
<b>59</b>	<b>Jahresergebnis nach Verwendung</b>	<b>56.495,11</b>	<b>56.800</b>	<b>56.197,60</b>	<b>602,40</b>		

## Teilergebnisrechnung Produktbereich 14 Umweltschutz

Stadt Viernheim

Nr.	Bezeichnung	Ergebnis 2016	Fortg. Ansatz + Reste 2017	Ergebnis 2017	Vergl. Ansatz- Ergebnis 2017		
<b>01</b>	<b>Privatrechtliche Leistungsentgelte</b>						
<b>02</b>	<b>Öffentlich-rechtliche Leistungsentgelte</b>						
<b>03</b>	<b>Kostenersatzleistungen und -erstattungen</b>						
<b>04</b>	<b>Bestandsveränderungen und andere akt. Eigenleistg.</b>						
<b>05</b>	<b>Steuern steuerähnl. Ertr.einschl.Ertr.aus ges.Uml.</b>						
<b>06</b>	<b>Erträge aus Transferleistungen</b>						
<b>07</b>	<b>Ertr.a.Zuweisgn.u.Zusch.f.lfd.Zwecke u.allg.Uml.</b>			<b>-50.000,00</b>	<b>50.000,00</b>		
5400100	Allgemeine Zuweisungen vom Bund			-50.000,00	50.000,00		
<b>08</b>	<b>Ertr.a.Aufl.v.Sonderp.a.Inv.zuw.-zusch.u.-Beitr.</b>						
<b>09</b>	<b>Sonstige ordentliche Erträge</b>	<b>-112,60</b>		<b>-4.986,63</b>	<b>4.986,63</b>		
5399004	Ersätze	-112,60		-4.986,63	4.986,63		
<b>10</b>	<b>Summe der ordentlichen Erträge (Pos. 1 - 9)</b>	<b>-112,60</b>		<b>-54.986,63</b>	<b>54.986,63</b>		
<b>11</b>	<b>Personalaufwendungen</b>	<b>198.215,14</b>	<b>208.330</b>	<b>203.081,68</b>	<b>5.248,32</b>		
6201000	Entg. für geleist. Arbeitszeit (einschl. Zulagen)	157.023,58	162.620	160.427,05	2.192,95		
6401000	AG-Anteil zur Sozialvers. Entgeltbereich	28.163,69	31.880	28.980,83	2.899,17		
6470000	Zukunftssicherung/Zusatzversorg. Entgeltbereich	13.027,87	13.680	13.293,80	386,20		
6491000	Beihilfen Entgeltbereich		150		150,00		
6550000	Aufwendungen für Dienstjubiläen u.ä.			380,00	-380,00		
<b>12</b>	<b>Versorgungsaufwendungen</b>						
<b>13</b>	<b>Aufwendungen für Sach- und Dienstleistungen</b>	<b>96.853,99</b>	<b>117.740</b>	<b>106.877,64</b>	<b>10.862,36</b>		
6850099	Reisekosten	1.044,45	1.100	1.778,43	-678,43		
6861006	Öffentlichkeitsarbeit Energieeffizienz	4.598,27	30.200	5.245,78	24.954,22		
6880000	Aufw. für Fort- und Weiterbildung	1.177,61	1.590	469,53	1.120,47		
6910000	Beitr. Wirtschaftsverb. & Berufsvertr, sonst. Vereinigungen	392,33	400	397,49	2,51		
6993006	kleine Energiemaßnahmen einschließlich Gutachten	84.819,74	82.000	96.150,74	-14.150,74		
6993013	Sachkosten	4.821,59	2.450	2.835,67	-385,67		
<b>14</b>	<b>Abschreibungen</b>	<b>1.167,00</b>	<b>2.555</b>	<b>1.675,21</b>	<b>879,79</b>		
<b>15</b>	<b>Aufw.f. Zuweisungen und Zuschüsse s.bes.Finanzaufw</b>	<b>5.000,00</b>	<b>110.000</b>	<b>101.217,60</b>	<b>8.782,40</b>		
7119022	Zuschuss f. wärmetechn. Sanierung v. Gebäuden		25.000	4.309,00	20.691,00		
7119027	CO2 neutrale Stadtverwaltung	5.000,00	85.000	96.908,60	-11.908,60		
<b>16</b>	<b>Steueraufw.einschl.Aufw.a.ges.Uml.verpfl.</b>						
<b>17</b>	<b>Transferaufwendungen</b>						
<b>18</b>	<b>Sonstige ordentliche Aufwendungen</b>						
<b>19</b>	<b>Summe der ordentlichen Aufwendungen (Pos. 11 - 18)</b>	<b>301.236,13</b>	<b>438.625</b>	<b>412.852,13</b>	<b>25.772,87</b>		
<b>20</b>	<b>Verwaltungsergebnis (Pos. 10 ./ . Ps. 19)</b>	<b>301.123,53</b>	<b>438.625</b>	<b>357.865,50</b>	<b>80.759,50</b>		
<b>21</b>	<b>Finanzerträge</b>						

## Teilergebnisrechnung Produktbereich 14 Umweltschutz

Stadt Viernheim

Nr.	Bezeichnung	Ergebnis 2016	Fortg. Ansatz + Reste 2017	Ergebnis 2017	Vergl. Ansatz- Ergebnis 2017		
<b>22</b>	<b>Zinsen und ähnliche Aufwendungen</b>						
<b>23</b>	<b>Finanzergebnis (Pos. 21 - Pos. 22)</b>						
<b>24</b>	<b>Ordentliches Ergebnis (Pos. 20 + Pos. 23)</b>	<b>301.123,53</b>	<b>438.625</b>	<b>357.865,50</b>	<b>80.759,50</b>		
<b>25</b>	<b>Außerordentliche Erträge</b>						
<b>26</b>	<b>Außerordentliche Aufwendungen</b>						
<b>27</b>	<b>Außerordentliches Ergebnis (Pos. 25 ./ . Pos. 26)</b>						
<b>28</b>	<b>Jahresergebnis vor intern.Leistungsbez.</b>	<b>301.123,53</b>	<b>438.625</b>	<b>357.865,50</b>	<b>80.759,50</b>		
<b>29</b>	<b>Erträge der internen Leistungsbeziehungen</b>						
9002000	Erträge a. ILV (kalk. Zinsen)						
9002001	Miete für Räume KuBuS						
<b>30</b>	<b>Aufwendungen der internen Leistungsbeziehungen</b>						
<b>31</b>	<b>Saldo der internen Leistungsbeziehungen</b>						
<b>32</b>	<b>Jahresergebnis nach internen Leistungsbeziehungen</b>	<b>301.123,53</b>	<b>438.625</b>	<b>357.865,50</b>	<b>80.759,50</b>		
<b>50</b>	<b>Ergebnisverwendung</b>						
51	Zuführung zur Rücklage						
3409100	Zuführung zur Rücklage a. d. ordentl. Ergebnis						
3419100	Zuführung zur Rückl. a. d. außerordentl. Ergebnis						
52	Auflösung aus der Rücklage						
3409200	Auflösung der Rücklage i. d. ordentl. Ergebnis						
3419200	Auflösung der Rückl. i. d. außerordentl. Ergebnis						
<b>59</b>	<b>Jahresergebnis nach Verwendung</b>	<b>301.123,53</b>	<b>438.625</b>	<b>357.865,50</b>	<b>80.759,50</b>		

**Teilergebnisrechnung Produkt 14.5610.01 Brundtlandbüro**

Stadt Viernheim

Nr.	Bezeichnung	Ergebnis 2016	Fortg. Ansatz + Reste 2017	Ergebnis 2017	Vergl. Ansatz- Ergebnis 2017		
<b>01</b>	<b>Privatrechtliche Leistungsentgelte</b>						
<b>02</b>	<b>Öffentlich-rechtliche Leistungsentgelte</b>						
<b>03</b>	<b>Kostenersatzleistungen und -erstattungen</b>						
<b>04</b>	<b>Bestandsveränderungen und andere akt. Eigenleistg.</b>						
<b>05</b>	<b>Steuern steuerähnl. Ertr.einschl.Ertr.aus ges.Uml.</b>						
<b>06</b>	<b>Erträge aus Transferleistungen</b>						
<b>07</b>	<b>Ertr.a.Zuweisgn.u.Zusch.f.lfd.Zwecke u.allg.Uml.</b>			<b>-50.000,00</b>	<b>50.000,00</b>		
5400100	Allgemeine Zuweisungen vom Bund			-50.000,00	50.000,00		
<b>08</b>	<b>Ertr.a.Aufl.v.Sonderp.a.Inv.zuw.-zusch.u.-Beitr.</b>						
<b>09</b>	<b>Sonstige ordentliche Erträge</b>	<b>-112,60</b>		<b>-4.986,63</b>	<b>4.986,63</b>		
5399004	Ersätze	-112,60		-4.986,63	4.986,63		
<b>10</b>	<b>Summe der ordentlichen Erträge (Pos. 1 - 9)</b>	<b>-112,60</b>		<b>-54.986,63</b>	<b>54.986,63</b>		
<b>11</b>	<b>Personalaufwendungen</b>	<b>198.215,14</b>	<b>208.330</b>	<b>203.081,68</b>	<b>5.248,32</b>		
6201000	Entg. für geleist. Arbeitszeit (einschl. Zulagen)	157.023,58	162.620	160.427,05	2.192,95		
6401000	AG-Anteil zur Sozialvers. Entgeltbereich	28.163,69	31.880	28.980,83	2.899,17		
6470000	Zukunftssicherung/Zusatzversorg. Entgeltbereich	13.027,87	13.680	13.293,80	386,20		
6491000	Beihilfen Entgeltbereich		150		150,00		
6550000	Aufwendungen für Dienstjubiläen u.ä.			380,00	-380,00		
<b>12</b>	<b>Versorgungsaufwendungen</b>						
<b>13</b>	<b>Aufwendungen für Sach- und Dienstleistungen</b>	<b>96.853,99</b>	<b>117.740</b>	<b>106.877,64</b>	<b>10.862,36</b>		
6850099	Reisekosten	1.044,45	1.100	1.778,43	-678,43		
6861006	Öffentlichkeitsarbeit Energieeffizienz	4.598,27	30.200	5.245,78	24.954,22		
6880000	Aufw. für Fort- und Weiterbildung	1.177,61	1.590	469,53	1.120,47		
6910000	Beitr. Wirtschaftsverb. & Berufsvertr, sonst. Vereinigungen	392,33	400	397,49	2,51		
6993006	kleine Energiemaßnahmen einschließlich Gutachten	84.819,74	82.000	96.150,74	-14.150,74		
6993013	Sachkosten	4.821,59	2.450	2.835,67	-385,67		
<b>14</b>	<b>Abschreibungen</b>	<b>1.167,00</b>	<b>2.555</b>	<b>1.675,21</b>	<b>879,79</b>		
<b>15</b>	<b>Aufw.f. Zuweisungen und Zuschüsse s.bes.Finanzaufw</b>	<b>5.000,00</b>	<b>110.000</b>	<b>101.217,60</b>	<b>8.782,40</b>		
7119022	Zuschuss f. wärmetechn. Sanierung v. Gebäuden		25.000	4.309,00	20.691,00		
7119027	CO2 neutrale Stadtverwaltung	5.000,00	85.000	96.908,60	-11.908,60		
<b>16</b>	<b>Steueraufw.einschl.Aufw.a.ges.Uml.verpfl.</b>						
<b>17</b>	<b>Transferaufwendungen</b>						
<b>18</b>	<b>Sonstige ordentliche Aufwendungen</b>						
<b>19</b>	<b>Summe der ordentlichen Aufwendungen (Pos. 11 - 18)</b>	<b>301.236,13</b>	<b>438.625</b>	<b>412.852,13</b>	<b>25.772,87</b>		
<b>20</b>	<b>Verwaltungsergebnis (Pos. 10 ./ . Ps. 19)</b>	<b>301.123,53</b>	<b>438.625</b>	<b>357.865,50</b>	<b>80.759,50</b>		
<b>21</b>	<b>Finanzerträge</b>						

**Teilergebnisrechnung Produkt 14.5610.01 Brundtlandbüro**

Stadt Viernheim

Nr.	Bezeichnung	Ergebnis 2016	Fortg. Ansatz + Reste 2017	Ergebnis 2017	Vergl. Ansatz- Ergebnis 2017		
<b>22</b>	<b>Zinsen und ähnliche Aufwendungen</b>						
<b>23</b>	<b>Finanzergebnis (Pos. 21 - Pos. 22)</b>						
<b>24</b>	<b>Ordentliches Ergebnis (Pos. 20 + Pos. 23)</b>	<b>301.123,53</b>	<b>438.625</b>	<b>357.865,50</b>	<b>80.759,50</b>		
<b>25</b>	<b>Außerordentliche Erträge</b>						
<b>26</b>	<b>Außerordentliche Aufwendungen</b>						
<b>27</b>	<b>Außerordentliches Ergebnis (Pos. 25 ./ . Pos. 26)</b>						
<b>28</b>	<b>Jahresergebnis vor intern.Leistungsbez.</b>	<b>301.123,53</b>	<b>438.625</b>	<b>357.865,50</b>	<b>80.759,50</b>		
<b>29</b>	<b>Erträge der internen Leistungsbeziehungen</b>						
9002000	Erträge a. ILV (kalk. Zinsen)						
9002001	Miete für Räume KuBuS						
<b>30</b>	<b>Aufwendungen der internen Leistungsbeziehungen</b>						
<b>31</b>	<b>Saldo der internen Leistungsbeziehungen</b>						
<b>32</b>	<b>Jahresergebnis nach internen Leistungsbeziehungen</b>	<b>301.123,53</b>	<b>438.625</b>	<b>357.865,50</b>	<b>80.759,50</b>		
<b>50</b>	<b>Ergebnisverwendung</b>						
51	Zuführung zur Rücklage						
3409100	Zuführung zur Rücklage a. d. ordentl. Ergebnis						
3419100	Zuführung zur Rückl. a. d. außerordentl. Ergebnis						
52	Auflösung aus der Rücklage						
3409200	Auflösung der Rücklage i. d. ordentl. Ergebnis						
3419200	Auflösung der Rückl. i. d. außerordentl. Ergebnis						
<b>59</b>	<b>Jahresergebnis nach Verwendung</b>	<b>301.123,53</b>	<b>438.625</b>	<b>357.865,50</b>	<b>80.759,50</b>		



## Teilergebnisrechnung Produktbereich 15 Wirtschaft und Tourismus

Stadt Viernheim

Nr.	Bezeichnung	Ergebnis 2016	Fortg. Ansatz + Reste 2017	Ergebnis 2017	Vergl. Ansatz- Ergebnis 2017		
<b>01</b>	<b>Privatrechtliche Leistungsentgelte</b>						
<b>02</b>	<b>Öffentlich-rechtliche Leistungsentgelte</b>						
<b>03</b>	<b>Kostenersatzleistungen und -erstattungen</b>						
<b>04</b>	<b>Bestandsveränderungen und andere akt. Eigenleistg.</b>						
<b>05</b>	<b>Steuern steuerähnl. Ertr.einschl.Ertr.aus ges.Uml.</b>						
<b>06</b>	<b>Erträge aus Transferleistungen</b>						
<b>07</b>	<b>Ertr.a.Zuweisgn.u.Zusch.f.lfd.Zwecke u.allg.Uml.</b>						
<b>08</b>	<b>Ertr.a.Aufl.v.Sonderp.a.Inv.zuw.-zusch.u.-Beitr.</b>						
<b>09</b>	<b>Sonstige ordentliche Erträge</b>	<b>-88.068,82</b>	<b>-118.072</b>	<b>-89.857,19</b>	<b>-28.214,81</b>		
5300125	Mietnebenleistungen	-34.057,20	-34.028	-29.727,62	-4.300,38		
5300133	Miete für Gaststätte	-27.707,71	-32.972	-27.707,74	-5.264,26		
5300134	Miete für Bürgerhaussäle	-15.513,50	-10.000	-15.875,25	5.875,25		
5300136	Miete für Wohnungen	-5.472,00	-5.472	-6.019,20	547,20		
5300137	Miete für Gymnastik- und Ballettraum	-3.600,00	-3.600	-3.600,00			
5303000	Nebenerlöse aus Veranstaltungen			-6.429,00	6.429,00		
5399004	Ersätze	-1.718,41	-2.000	-498,38	-1.501,62		
5399012	Erträge aus Bergsträßer Business-Tag 2017		-30.000		-30.000,00		
<b>10</b>	<b>Summe der ordentlichen Erträge (Pos. 1 - 9)</b>	<b>-88.068,82</b>	<b>-118.072</b>	<b>-89.857,19</b>	<b>-28.214,81</b>		
<b>11</b>	<b>Personalaufwendungen</b>	<b>276.871,12</b>	<b>309.610</b>	<b>273.701,50</b>	<b>35.908,50</b>		
6201000	Entg. für geleist. Arbeitszeit (einschl. Zulagen)	216.342,76	241.140	214.899,74	26.240,26		
6401000	AG-Anteil zur Sozialvers. Entgeltbereich	41.951,88	47.880	42.006,01	5.873,99		
6470000	Zukunftssicherung/Zusatzversorg. Entgeltbereich	18.220,48	20.290	16.795,75	3.494,25		
6491000	Beihilfen Entgeltbereich		300		300,00		
6550000	Aufwendungen für Dienstjubiläen u.ä.	356,00					
<b>12</b>	<b>Versorgungsaufwendungen</b>						
<b>13</b>	<b>Aufwendungen für Sach- und Dienstleistungen</b>	<b>312.168,68</b>	<b>365.318</b>	<b>292.427,74</b>	<b>72.890,26</b>		
6010101	Geschäftsausgaben	2.064,31	1.813	4.301,78	-2.488,78		
6050001	Energie, Wasser, Abwasser BWST Kämmereiamt		130.000		130.000,00		
6051000	Strom	30.539,99		24.956,24	-24.956,24		
6053000	Fernwärme	30.421,03		28.950,51	-28.950,51		
6056000	Wasser	3.989,58		4.025,02	-4.025,02		
6057000	Abwasser	2.136,75		2.066,82	-2.066,82		
6057001	Niederschlagsgebühr	2.991,52		2.991,52	-2.991,52		
6089000	übriger sonstiger Materialaufwand	5.145,49		1.825,64	-1.825,64		
6089001	Besonderer Unterhaltungsaufwand	1.964,81	500	441,55	58,45		
6101002	Dienstleistungen		1.000	290,37	709,63		
6161000	Instandh. Gebäude, Außenanl. (Bauunterhaltung)	107.159,53	110.000	94.196,62	15.803,38		
6163000	Instandh. von Einrichtungen und Ausstattungen	7.883,50	2.555	201,25	2.353,75		
6171000	Aufwendungen für Fremdensorgung	338,76		338,77	-338,77		
6173000	Fremdreinigung	40.036,09		40.707,12	-40.707,12		
6179014	EDV-Dienstleistungen		100		100,00		

## Teilergebnisrechnung Produktbereich 15 Wirtschaft und Tourismus

Stadt Viernheim

Nr.	Bezeichnung	Ergebnis 2016	Fortg. Ansatz + Reste 2017	Ergebnis 2017	Vergl. Ansatz- Ergebnis 2017		
6720099	Lizenzen und Konzessionen		400		400,00		
6730000	Gebühren	6.815,35		6.800,31	-6.800,31		
6850099	Reisekosten	352,55	1.000	336,16	663,84		
6850199	Reisekosten (Stadtmarketing)		250		250,00		
6880000	Aufw. für Fort- und Weiterbildung	483,18	2.500	678,24	1.821,76		
6880004	Aufw. f. Fort- u. Weiterbildung (Stadtmarketing)		200		200,00		
6900002	Grundsteuer, Versicherungen und sonstige Abgaben		21.000		21.000,00		
6909000	Beiträge für sonstige Versicherungen	12.274,37		12.560,43	-12.560,43		
6993007	Innenstadt: Belebung, Förderung der Attraktivität	35.902,50	45.000	39.013,86	5.986,14		
6993008	Standortmarketing	15.470,00	12.000	15.487,35	-3.487,35		
6993061	Maßnahmen im Rahmen der Wirtschaftsförderung	6.199,37	7.000	9.509,51	-2.509,51		
6993064	Förderprogramm "Lokale Ökonomie"			2.748,67	-2.748,67		
6993074	Aufwendungen für Bergsträßer Business-Tag 2017		30.000		30.000,00		
<b>14</b>	<b>Abschreibungen</b>	<b>67.963,00</b>	<b>70.935</b>	<b>68.650,66</b>	<b>2.284,34</b>		
<b>15</b>	<b>Aufw.f. Zuweisungen und Zuschüsse s.bes.Finanzaufw</b>						
<b>16</b>	<b>Steueraufw.einschl.Aufw.a.ges.Uml.verpfl.</b>						
<b>17</b>	<b>Transferaufwendungen</b>						
<b>18</b>	<b>Sonstige ordentliche Aufwendungen</b>	<b>4.030,74</b>		<b>4.030,74</b>	<b>-4.030,74</b>		
7020000	Grundsteuer	4.030,74		4.030,74	-4.030,74		
<b>19</b>	<b>Summe der ordentlichen Aufwendungen (Pos. 11 - 18)</b>	<b>661.033,54</b>	<b>745.863</b>	<b>638.810,64</b>	<b>107.052,36</b>		
<b>20</b>	<b>Verwaltungsergebnis (Pos. 10 ./ . Ps. 19)</b>	<b>572.964,72</b>	<b>627.791</b>	<b>548.953,45</b>	<b>78.837,55</b>		
<b>21</b>	<b>Finanzerträge</b>						
<b>22</b>	<b>Zinsen und ähnliche Aufwendungen</b>						
<b>23</b>	<b>Finanzergebnis (Pos. 21 - Pos. 22)</b>						
<b>24</b>	<b>Ordentliches Ergebnis (Pos. 20 + Pos. 23)</b>	<b>572.964,72</b>	<b>627.791</b>	<b>548.953,45</b>	<b>78.837,55</b>		
<b>25</b>	<b>Außerordentliche Erträge</b>						
<b>26</b>	<b>Außerordentliche Aufwendungen</b>	<b>4.438,06</b>					
7971000	Strom - periodenfremd -	-193,22					
7973000	Fernwärme - periodenfremd -	4.101,35					
7976000	Wasser - periodenfremd -	12,85					
7977000	Abwasser - periodenfremd -	233,47					
7977001	Niederschlagsgebühr - periodenfremd -	1,92					
7978000	Gebühren - periodenfremd -	281,69					
<b>27</b>	<b>Außerordentliches Ergebnis (Pos. 25 ./ . Pos. 26)</b>	<b>4.438,06</b>					
<b>28</b>	<b>Jahresergebnis vor intern.Leistungsbez.</b>	<b>577.402,78</b>	<b>627.791</b>	<b>548.953,45</b>	<b>78.837,55</b>		
<b>29</b>	<b>Erträge der internen Leistungsbeziehungen</b>	<b>-91.891,80</b>	<b>-102.295</b>	<b>-102.294,91</b>	<b>-0,09</b>		
9002000	Erträge a. ILV (kalk. Zinsen)						
9002001	Miete für Räume KuBuS	-91.891,80	-102.295	-102.294,91	-0,09		

## Teilergebnisrechnung Produktbereich 15 Wirtschaft und Tourismus

Stadt Viernheim

Nr.	Bezeichnung	Ergebnis 2016	Fortg. Ansatz + Reste 2017	Ergebnis 2017	Vergl. Ansatz- Ergebnis 2017		
<b>30</b>	<b>Aufwendungen der internen Leistungsbeziehungen</b>						
<b>31</b>	<b>Saldo der internen Leistungsbeziehungen</b>	<b>-91.891,80</b>	<b>-102.295</b>	<b>-102.294,91</b>	<b>-0,09</b>		
<b>32</b>	<b>Jahresergebnis nach internen Leistungsbeziehungen</b>	<b>485.510,98</b>	<b>525.496</b>	<b>446.658,54</b>	<b>78.837,46</b>		
<b>50</b>	<b>Ergebnisverwendung</b>						
51	Zuführung zur Rücklage						
3409100	Zuführung zur Rücklage a. d. ordentl. Ergebnis						
3419100	Zuführung zur Rückl. a. d. außerordentl. Ergebnis						
52	Auflösung aus der Rücklage						
3409200	Auflösung der Rücklage i. d. ordentl. Ergebnis						
3419200	Auflösung der Rückl. i. d. außerordentl. Ergebnis						
<b>59</b>	<b>Jahresergebnis nach Verwendung</b>	<b>485.510,98</b>	<b>525.496</b>	<b>446.658,54</b>	<b>78.837,46</b>		

**Teilergebnisrechnung Produkt 15.5710.01 Wirtschaftsförderung**

Stadt Viernheim

Nr.	Bezeichnung	Ergebnis 2016	Fortg. Ansatz + Reste 2017	Ergebnis 2017	Vergl. Ansatz- Ergebnis 2017		
<b>01</b>	<b>Privatrechtliche Leistungsentgelte</b>						
<b>02</b>	<b>Öffentlich-rechtliche Leistungsentgelte</b>						
<b>03</b>	<b>Kostenersatzleistungen und -erstattungen</b>						
<b>04</b>	<b>Bestandsveränderungen und andere akt. Eigenleistg.</b>						
<b>05</b>	<b>Steuern steuerähnl. Ertr.einschl.Ertr.aus ges.Uml.</b>						
<b>06</b>	<b>Erträge aus Transferleistungen</b>						
<b>07</b>	<b>Ertr.a.Zuweisgn.u.Zusch.f.lfd.Zwecke u.allg.Uml.</b>						
<b>08</b>	<b>Ertr.a.Aufl.v.Sonderp.a.Inv.zuw.-zusch.u.-Beitr.</b>						
<b>09</b>	<b>Sonstige ordentliche Erträge</b>		<b>-30.000</b>	<b>-6.429,00</b>	<b>-23.571,00</b>		
5303000	Nebenerlöse aus Veranstaltungen			-6.429,00	6.429,00		
5399012	Erträge aus Bergsträßer Business-Tag 2017		-30.000		-30.000,00		
<b>10</b>	<b>Summe der ordentlichen Erträge (Pos. 1 - 9)</b>		<b>-30.000</b>	<b>-6.429,00</b>	<b>-23.571,00</b>		
<b>11</b>	<b>Personalaufwendungen</b>	<b>155.233,63</b>	<b>190.190</b>	<b>156.138,12</b>	<b>34.051,88</b>		
6201000	Entg. für geleist. Arbeitszeit (einschl. Zulagen)	121.399,54	148.420	122.473,05	25.946,95		
6401000	AG-Anteil zur Sozialvers. Entgeltbereich	23.010,78	29.130	23.653,91	5.476,09		
6470000	Zukunftssicherung/Zusatzversorg. Entgeltbereich	10.606,31	12.490	10.011,16	2.478,84		
6491000	Beihilfen Entgeltbereich		150		150,00		
6550000	Aufwendungen für Dienstjubiläen u.ä.	217,00					
<b>12</b>	<b>Versorgungsaufwendungen</b>						
<b>13</b>	<b>Aufwendungen für Sach- und Dienstleistungen</b>	<b>60.452,01</b>	<b>99.439</b>	<b>72.039,85</b>	<b>27.399,15</b>		
6010101	Geschäftsausgaben	2.064,31	989	4.266,06	-3.277,06		
6179014	EDV-Dienstleistungen		100		100,00		
6720099	Lizenzen und Konzessionen		400		400,00		
6850099	Reisekosten	332,65	1.000	336,16	663,84		
6850199	Reisekosten (Stadtmarketing)		250		250,00		
6880000	Aufw. für Fort- und Weiterbildung	483,18	2.500	678,24	1.821,76		
6880004	Aufw. f. Fort- u. Weiterbildung (Stadtmarketing)		200		200,00		
6993007	Innenstadt: Belebung, Förderung der Attraktivität	35.902,50	45.000	39.013,86	5.986,14		
6993008	Standortmarketing	15.470,00	12.000	15.487,35	-3.487,35		
6993061	Maßnahmen im Rahmen der Wirtschaftsförderung	6.199,37	7.000	9.509,51	-2.509,51		
6993064	Förderprogramm "Lokale Ökonomie"			2.748,67	-2.748,67		
6993074	Aufwendungen für Bergsträßer Business-Tag 2017		30.000		30.000,00		
<b>14</b>	<b>Abschreibungen</b>	<b>122,00</b>	<b>139</b>	<b>125,00</b>	<b>14,00</b>		
<b>15</b>	<b>Aufw.f. Zuweisungen und Zuschüsse s.bes.Finanzaufw</b>						
<b>16</b>	<b>Steueraufw.einschl.Aufw.a.ges.Uml.verpfl.</b>						
<b>17</b>	<b>Transferaufwendungen</b>						
<b>18</b>	<b>Sonstige ordentliche Aufwendungen</b>						

**Teilergebnisrechnung Produkt 15.5710.01 Wirtschaftsförderung**

Stadt Viernheim

Nr.	Bezeichnung	Ergebnis 2016	Fortg. Ansatz + Reste 2017	Ergebnis 2017	Vergl. Ansatz- Ergebnis 2017		
19	<b>Summe der ordentlichen Aufwendungen (Pos. 11 - 18)</b>	215.807,64	289.768	228.302,97	61.465,03		
20	<b>Verwaltungsergebnis (Pos. 10 ./ . Ps. 19)</b>	215.807,64	259.768	221.873,97	37.894,03		
21	<b>Finanzerträge</b>						
22	<b>Zinsen und ähnliche Aufwendungen</b>						
23	<b>Finanzergebnis (Pos. 21 - Pos. 22)</b>						
24	<b>Ordentliches Ergebnis (Pos. 20 + Pos. 23)</b>	215.807,64	259.768	221.873,97	37.894,03		
25	<b>Außerordentliche Erträge</b>						
26	<b>Außerordentliche Aufwendungen</b>	-222,97					
7971000	Strom - periodenfremd -	-222,97					
27	<b>Außerordentliches Ergebnis (Pos. 25 ./ . Pos. 26)</b>	-222,97					
28	<b>Jahresergebnis vor intern.Leistungsbez.</b>	215.584,67	259.768	221.873,97	37.894,03		
29	<b>Erträge der internen Leistungsbeziehungen</b>						
9002000	Erträge a. ILV (kalk. Zinsen)						
9002001	Miete für Räume KuBuS						
30	<b>Aufwendungen der internen Leistungsbeziehungen</b>						
31	<b>Saldo der internen Leistungsbeziehungen</b>						
32	<b>Jahresergebnis nach internen Leistungsbeziehungen</b>	215.584,67	259.768	221.873,97	37.894,03		
50	<b>Ergebnisverwendung</b>						
51	Zuführung zur Rücklage						
3409100	Zuführung zur Rücklage a. d. ordentl. Ergebnis						
3419100	Zuführung zur Rückl. a. d. außerordentl. Ergebnis						
52	Auflösung aus der Rücklage						
3409200	Auflösung der Rücklage i. d. ordentl. Ergebnis						
3419200	Auflösung der Rückl. i. d. außerordentl. Ergebnis						
59	<b>Jahresergebnis nach Verwendung</b>	215.584,67	259.768	221.873,97	37.894,03		

## Teilergebnisrechnung Produkt 15.5730.01 Bürgerhaus

Stadt Viernheim

Nr.	Bezeichnung	Ergebnis 2016	Fortg. Ansatz + Reste 2017	Ergebnis 2017	Vergl. Ansatz- Ergebnis 2017		
<b>01</b>	<b>Privatrechtliche Leistungsentgelte</b>						
<b>02</b>	<b>Öffentlich-rechtliche Leistungsentgelte</b>						
<b>03</b>	<b>Kostenersatzleistungen und -erstattungen</b>						
<b>04</b>	<b>Bestandsveränderungen und andere akt. Eigenleistg.</b>						
<b>05</b>	<b>Steuern steuerähnl. Ertr.einschl.Ertr.aus ges.Uml.</b>						
<b>06</b>	<b>Erträge aus Transferleistungen</b>						
<b>07</b>	<b>Ertr.a.Zuweisgn.u.Zusch.f.lfd.Zwecke u.allg.Uml.</b>						
<b>08</b>	<b>Ertr.a.Aufl.v.Sonderp.a.Inv.zuw.-zusch.u.-Beitr.</b>						
<b>09</b>	<b>Sonstige ordentliche Erträge</b>	<b>-88.068,82</b>	<b>-88.072</b>	<b>-83.428,19</b>	<b>-4.643,81</b>		
5300125	Mietnebenleistungen	-34.057,20	-34.028	-29.727,62	-4.300,38		
5300133	Miete für Gaststätte	-27.707,71	-32.972	-27.707,74	-5.264,26		
5300134	Miete für Bürgerhaussäle	-15.513,50	-10.000	-15.875,25	5.875,25		
5300136	Miete für Wohnungen	-5.472,00	-5.472	-6.019,20	547,20		
5300137	Miete für Gymnastik- und Ballettraum	-3.600,00	-3.600	-3.600,00			
5399004	Ersätze	-1.718,41	-2.000	-498,38	-1.501,62		
<b>10</b>	<b>Summe der ordentlichen Erträge (Pos. 1 - 9)</b>	<b>-88.068,82</b>	<b>-88.072</b>	<b>-83.428,19</b>	<b>-4.643,81</b>		
<b>11</b>	<b>Personalaufwendungen</b>	<b>121.637,49</b>	<b>119.420</b>	<b>117.563,38</b>	<b>1.856,62</b>		
6201000	Entg. für geleist. Arbeitszeit (einschl. Zulagen)	94.943,22	92.720	92.426,69	293,31		
6401000	AG-Anteil zur Sozialvers. Entgeltbereich	18.941,10	18.750	18.352,10	397,90		
6470000	Zukunftssicherung/Zusatzversorg. Entgeltbereich	7.614,17	7.800	6.784,59	1.015,41		
6491000	Beihilfen Entgeltbereich		150		150,00		
6550000	Aufwendungen für Dienstjubiläen u.ä.	139,00					
<b>12</b>	<b>Versorgungsaufwendungen</b>						
<b>13</b>	<b>Aufwendungen für Sach- und Dienstleistungen</b>	<b>251.716,67</b>	<b>265.879</b>	<b>220.387,89</b>	<b>45.491,11</b>		
6010101	Geschäftsausgaben		824	35,72	788,28		
6050001	Energie, Wasser, Abwasser BWST Kämmereiamt		130.000		130.000,00		
6051000	Strom	30.539,99		24.956,24	-24.956,24		
6053000	Fernwärme	30.421,03		28.950,51	-28.950,51		
6056000	Wasser	3.989,58		4.025,02	-4.025,02		
6057000	Abwasser	2.136,75		2.066,82	-2.066,82		
6057001	Niederschlagsgebühr	2.991,52		2.991,52	-2.991,52		
6089000	übriger sonstiger Materialaufwand	5.145,49		1.825,64	-1.825,64		
6089001	Besonderer Unterhaltungsaufwand	1.964,81	500	441,55	58,45		
6101002	Dienstleistungen		1.000	290,37	709,63		
6161000	Instandh. Gebäude, Außenanl. (Bauunterhaltung)	107.159,53	110.000	94.196,62	15.803,38		
6163000	Instandh. von Einrichtungen und Ausstattungen	7.883,50	2.555	201,25	2.353,75		
6171000	Aufwendungen für Fremdensorgung	338,76		338,77	-338,77		
6173000	Fremdreinigung	40.036,09		40.707,12	-40.707,12		
6730000	Gebühren	6.815,35		6.800,31	-6.800,31		
6850099	Reisekosten	19,90					

**Teilergebnisrechnung Produkt 15.5730.01 Bürgerhaus**

Stadt Viernheim

Nr.	Bezeichnung	Ergebnis 2016	Fortg. Ansatz + Reste 2017	Ergebnis 2017	Vergl. Ansatz- Ergebnis 2017		
6900002	Grundsteuer, Versicherungen und sonstige Abgaben		21.000		21.000,00		
6909000	Beiträge für sonstige Versicherungen	12.274,37		12.560,43	-12.560,43		
<b>14</b>	<b>Abschreibungen</b>	<b>67.841,00</b>	<b>70.796</b>	<b>68.525,66</b>	<b>2.270,34</b>		
<b>15</b>	<b>Aufw.f. Zuweisungen und Zuschüsse s.bes.Finanzaufw</b>						
<b>16</b>	<b>Steueraufw.einschl.Aufw.a.ges.Uml.verpfl.</b>						
<b>17</b>	<b>Transferaufwendungen</b>						
<b>18</b>	<b>Sonstige ordentliche Aufwendungen</b>	<b>4.030,74</b>		<b>4.030,74</b>	<b>-4.030,74</b>		
7020000	Grundsteuer	4.030,74		4.030,74	-4.030,74		
<b>19</b>	<b>Summe der ordentlichen Aufwendungen (Pos. 11 - 18)</b>	<b>445.225,90</b>	<b>456.095</b>	<b>410.507,67</b>	<b>45.587,33</b>		
<b>20</b>	<b>Verwaltungsergebnis (Pos. 10 ./ . Pos. 19)</b>	<b>357.157,08</b>	<b>368.023</b>	<b>327.079,48</b>	<b>40.943,52</b>		
<b>21</b>	<b>Finanzerträge</b>						
<b>22</b>	<b>Zinsen und ähnliche Aufwendungen</b>						
<b>23</b>	<b>Finanzergebnis (Pos. 21 - Pos. 22)</b>						
<b>24</b>	<b>Ordentliches Ergebnis (Pos. 20 + Pos. 23)</b>	<b>357.157,08</b>	<b>368.023</b>	<b>327.079,48</b>	<b>40.943,52</b>		
<b>25</b>	<b>Außerordentliche Erträge</b>						
<b>26</b>	<b>Außerordentliche Aufwendungen</b>	<b>4.661,03</b>					
7971000	Strom - periodenfremd -	29,75					
7973000	Fernwärme - periodenfremd -	4.101,35					
7976000	Wasser - periodenfremd -	12,85					
7977000	Abwasser - periodenfremd -	233,47					
7977001	Niederschlagsgebühr - periodenfremd -	1,92					
7978000	Gebühren - periodenfremd -	281,69					
<b>27</b>	<b>Außerordentliches Ergebnis (Pos. 25 ./ . Pos. 26)</b>	<b>4.661,03</b>					
<b>28</b>	<b>Jahresergebnis vor intern.Leistungsbez.</b>	<b>361.818,11</b>	<b>368.023</b>	<b>327.079,48</b>	<b>40.943,52</b>		
<b>29</b>	<b>Erträge der internen Leistungsbeziehungen</b>	<b>-91.891,80</b>	<b>-102.295</b>	<b>-102.294,91</b>	<b>-0,09</b>		
9002000	Erträge a. ILV (kalk. Zinsen)						
9002001	Miete für Räume KuBuS	-91.891,80	-102.295	-102.294,91	-0,09		
<b>30</b>	<b>Aufwendungen der internen Leistungsbeziehungen</b>						
<b>31</b>	<b>Saldo der internen Leistungsbeziehungen</b>	<b>-91.891,80</b>	<b>-102.295</b>	<b>-102.294,91</b>	<b>-0,09</b>		
<b>32</b>	<b>Jahresergebnis nach internen Leistungsbeziehungen</b>	<b>269.926,31</b>	<b>265.728</b>	<b>224.784,57</b>	<b>40.943,43</b>		
<b>50</b>	<b>Ergebnisverwendung</b>						
51	Zuführung zur Rücklage						
3409100	Zuführung zur Rücklage a. d. ordentl. Ergebnis						
3419100	Zuführung zur Rückl. a. d. außerordentl. Ergebnis						
52	Auflösung aus der Rücklage						
3409200	Auflösung der Rücklage i. d. ordentl. Ergebnis						

**2017**

<b>Teilergebnisrechnung Produkt 15.5730.01 Bürgerhaus</b>							
Stadt Viernheim							
Nr.	Bezeichnung	Ergebnis 2016	Fortg. Ansatz + Reste 2017	Ergebnis 2017	Vergl. Ansatz- Ergebnis 2017		
3419200	Auflösung der Rückl. i. d. außerordentl. Ergebnis						
<b>59</b>	<b>Jahresergebnis nach Verwendung</b>	<b>269.926,31</b>	<b>265.728</b>	<b>224.784,57</b>	<b>40.943,43</b>		



## Teilergebnisrechnung Produktbereich 16 Allgemeine Finanzwirtschaft

Stadt Viernheim

Nr.	Bezeichnung	Ergebnis 2016	Fortg. Ansatz + Reste 2017	Ergebnis 2017	Vergl. Ansatz- Ergebnis 2017		
<b>01</b>	<b>Privatrechtliche Leistungsentgelte</b>						
<b>02</b>	<b>Öffentlich-rechtliche Leistungsentgelte</b>						
<b>03</b>	<b>Kostensatzleistungen und -erstattungen</b>		<b>-7.100</b>		<b>-7.100,00</b>		
5485003	Verwaltungskostenbeiträge		-7.100		-7.100,00		
<b>04</b>	<b>Bestandsveränderungen und andere akt. Eigenleistg.</b>						
<b>05</b>	<b>Steuern steuerähnl. Ertr.einschl.Ertr.aus ges.Uml.</b>	<b>-41.480.957,61</b>	<b>-40.257.935</b>	<b>-44.466.533,42</b>	<b>4.208.598,42</b>		
5500100	Gemeindeanteil an Gemeinschaftssteuern	-17.392.482,76	-17.682.307	-18.915.554,82	1.233.247,82		
5504000	Gemeindeanteil an der Umsatzsteuer	-1.365.345,61	-1.720.328	-1.707.611,11	-12.716,89		
5551000	Grundsteuer A	-30.808,04	-31.300	-36.507,77	5.207,77		
5552000	Grundsteuer B	-7.163.946,63	-6.950.000	-7.175.894,40	225.894,40		
5553000	Gewerbsteuer	-14.331.251,23	-12.800.000	-15.450.024,22	2.650.024,22		
5559120	Steuern aus Spielautomaten	-1.118.152,22	-1.000.000	-1.101.916,24	101.916,24		
5559200	Hundesteuer	-78.971,12	-74.000	-79.024,86	5.024,86		
<b>06</b>	<b>Erträge aus Transferleistungen</b>	<b>-1.176.539,30</b>	<b>-1.282.449</b>	<b>-1.280.100,36</b>	<b>-2.348,64</b>		
5477000	Ausgleichsleistungen Familienleistungsgesetz	-1.176.539,30	-1.282.449	-1.280.100,36	-2.348,64		
<b>07</b>	<b>Ertr.a.Zuweisgn.u.Zusch.f.fld.Zwecke u.allg.Uml.</b>	<b>-13.071.462,04</b>	<b>-13.025.531</b>	<b>-13.101.678,90</b>	<b>76.147,90</b>		
5401001	Allg Finanzzuweis d Landes nach FAG	-131.250,00		-83.650,00	83.650,00		
5401010	Schlüsselzuweisungen	-12.661.860,00	-12.757.120	-12.749.618,00	-7.502,00		
5430100	Schuldendiensthilfen vom Land	-278.352,04	-268.411	-268.410,90	-0,10		
<b>08</b>	<b>Ertr.a.Aufl.v.Sonderp.a.Inv.zuw.-zusch.u.-Beitr.</b>	<b>-273.595,00</b>	<b>-293.021</b>	<b>-244.304,00</b>	<b>-48.717,00</b>		
<b>09</b>	<b>Sonstige ordentliche Erträge</b>	<b>-3.248.885,92</b>	<b>-3.838.200</b>	<b>-5.306.119,70</b>	<b>1.467.919,70</b>		
5309100	Konzessionsabgaben	-1.560.541,59	-1.600.000	-1.750.000,00	150.000,00		
5380009	Erträge a.d. Auflösung v. FAG Rückstellungen NEU	-1.639.600,00	-2.238.200	-3.554.400,00	1.316.200,00		
5399009	Erträge aus Herabsetzung der PWB	-48.744,33		-1.719,70	1.719,70		
<b>10</b>	<b>Summe der ordentlichen Erträge (Pos. 1 - 9)</b>	<b>-59.251.439,87</b>	<b>-58.704.236</b>	<b>-64.398.736,38</b>	<b>5.694.500,38</b>		
<b>11</b>	<b>Personalaufwendungen</b>						
<b>12</b>	<b>Versorgungsaufwendungen</b>						
<b>13</b>	<b>Aufwendungen für Sach- und Dienstleistungen</b>	<b>2.154.616,68</b>	<b>2.258.500</b>	<b>2.171.477,85</b>	<b>87.022,15</b>		
6179009	Zahlungen an Eigenbetrieb "Stadtbetrieb"	2.154.616,68	2.258.500	2.171.477,85	87.022,15		
<b>14</b>	<b>Abschreibungen</b>	<b>347.572,53</b>	<b>38.266</b>	<b>445.238,96</b>	<b>-406.972,96</b>		
<b>15</b>	<b>Aufw.f. Zuweisungen und Zuschüsse s.bes.Finanzaufw</b>	<b>464.832,23</b>	<b>445.900</b>	<b>461.916,35</b>	<b>-16.016,35</b>		
7125001	Verlustabdeckung	464.832,23	445.900	461.916,35	-16.016,35		
<b>16</b>	<b>Steueraufw.einschl.Aufw.a.ges.Uml.verpfl.</b>	<b>29.322.868,83</b>	<b>27.837.624</b>	<b>31.587.160,38</b>	<b>-3.749.536,38</b>		
7354100	Kreisumlage	14.849.484,00	16.048.802	16.051.092,00	-2.290,00		
7354110	Kreisumlage ohne Finbu für Planung	1.930.500,00		2.099.400,00	-2.099.400,00		
7354200	Schulumlage	8.699.208,00	9.401.795	9.390.732,00	11.063,00		
7354210	Schulumlage ohne Finbu für Planung	1.129.400,00		1.258.300,00	-1.258.300,00		
7380100	Gewerbsteuerumlage	2.714.276,83	2.387.027	2.787.636,38	-400.609,38		
<b>17</b>	<b>Transferaufwendungen</b>						

## Teilergebnisrechnung Produktbereich 16 Allgemeine Finanzwirtschaft

Stadt Viernheim

Nr.	Bezeichnung	Ergebnis 2016	Fortg. Ansatz + Reste 2017	Ergebnis 2017	Vergl. Ansatz- Ergebnis 2017		
<b>18</b>	<b>Sonstige ordentliche Aufwendungen</b>	<b>81.973,50</b>	<b>79.125</b>	<b>82.923,00</b>	<b>-3.798,00</b>		
7420000	Kapitalertragsteuer	77.700,00	75.000	78.600,00	-3.600,00		
7490000	sonst. Steuern vom Einkommen und Ertrag	4.273,50	4.125	4.323,00	-198,00		
<b>19</b>	<b>Summe der ordentlichen Aufwendungen (Pos. 11 - 18)</b>	<b>32.371.863,77</b>	<b>30.659.415</b>	<b>34.748.716,54</b>	<b>-4.089.301,54</b>		
<b>20</b>	<b>Verwaltungsergebnis (Pos. 10 ./ . Ps. 19)</b>	<b>-26.879.576,10</b>	<b>-28.044.821</b>	<b>-29.650.019,84</b>	<b>1.605.198,84</b>		
<b>21</b>	<b>Finanzerträge</b>	<b>-1.100.642,82</b>	<b>-1.072.323</b>	<b>-1.099.560,89</b>	<b>27.237,89</b>		
5601000	Ertr. Aus Anteil an verb. UN m. Vertr. über Gewinn	-500.000,00	-500.000	-500.000,00			
5620000	Ertr.von verb. UN aus Ausleihungen des Anlageverm.	-3.504,17		-2.053,47	2.053,47		
5640000	Erträge aus anderen Beteiligungen	-518.000,00	-500.000	-524.000,00	24.000,00		
5640001	Zinsen aus Beteiligungen	-5.170,35	-5.200	-5.165,09	-34,91		
5710101	Zinsen aus Anlage von Festgeld	-1,81		-0,08	0,08		
5710102	Zinsen aus Girokorrentverkehr		-50		-50,00		
5730000	Bürgschaftsprovisionen	-70.283,68	-65.000	-66.599,44	1.599,44		
5761001	Säumn.zuschl.,Mahn-u.Beitreib.geb.,Nachzahl.zinsen	-1.610,00		330,00	-330,00		
5790100	Agio	-2.072,81	-2.073	-2.072,81	-0,19		
<b>22</b>	<b>Zinsen und ähnliche Aufwendungen</b>	<b>1.598.172,05</b>	<b>1.784.611</b>	<b>1.498.157,51</b>	<b>286.453,49</b>		
7710000	Bankzinsen	278.352,04	268.411	268.410,90	0,10		
7710001	Zinsen für Kassenkredite	118.759,25	300.000	109.839,80	190.160,20		
7710002	Zinsen im Kontokorrentkredit		4.000	4,27	3.995,73		
7710003	Zinsen Kreditmarkt	1.033.124,12	1.055.362	966.069,60	89.292,40		
7710099	Kreditzinsen "Zinsdienstumlage"	75.294,00	75.294	72.291,00	3.003,00		
7730100	Auflösung Sonderbeiträge Fondsdarlehen	5.791,93	2.810	2.809,35	0,65		
7730200	Auflösung Ansparraten Fondsdarlehen	72.535,60	64.867	64.866,25	0,75		
7761000	Zinsen & ähnl. Aufwendungen an Land	14.315,11	13.867	13.866,34	0,66		
<b>23</b>	<b>Finanzergebnis (Pos. 21 - Pos. 22)</b>	<b>497.529,23</b>	<b>712.288</b>	<b>398.596,62</b>	<b>313.691,38</b>		
<b>24</b>	<b>Ordentliches Ergebnis (Pos. 20 + Pos. 23)</b>	<b>-26.382.046,87</b>	<b>-27.332.533</b>	<b>-29.251.423,22</b>	<b>1.918.890,22</b>		
<b>25</b>	<b>Außerordentliche Erträge</b>	<b>-70.451,47</b>		<b>-11.108,79</b>	<b>11.108,79</b>		
5989000	sonstige periodenfremde Erträge	-68.781,10		-4.385,67	4.385,67		
5989001	Erträge aus der Auflösung von EWB	-1.670,37		-6.723,12	6.723,12		
<b>26</b>	<b>Außerordentliche Aufwendungen</b>						
<b>27</b>	<b>Außerordentliches Ergebnis (Pos. 25 ./ . Pos. 26)</b>	<b>-70.451,47</b>		<b>-11.108,79</b>	<b>11.108,79</b>		
<b>28</b>	<b>Jahresergebnis vor intern.Leistungsbez.</b>	<b>-26.452.498,34</b>	<b>-27.332.533</b>	<b>-29.262.532,01</b>	<b>1.929.999,01</b>		
<b>29</b>	<b>Erträge der internen Leistungsbeziehungen</b>	<b>-795.857,62</b>	<b>-807.054</b>	<b>-783.729,54</b>	<b>-23.324,46</b>		
9002000	Erträge a. ILV (kalk. Zinsen)	-795.857,62	-807.054	-783.729,54	-23.324,46		
9002001	Miete für Räume KuBuS						
<b>30</b>	<b>Aufwendungen der internen Leistungsbeziehungen</b>						
<b>31</b>	<b>Saldo der internen Leistungsbeziehungen</b>	<b>-795.857,62</b>	<b>-807.054</b>	<b>-783.729,54</b>	<b>-23.324,46</b>		
<b>32</b>	<b>Jahresergebnis nach internen Leistungsbeziehungen</b>	<b>-27.248.355,96</b>	<b>-28.139.587</b>	<b>-30.046.261,55</b>	<b>1.906.674,55</b>		

**Teilergebnisrechnung Produktbereich 16 Allgemeine Finanzwirtschaft**

Stadt Viernheim

Nr.	Bezeichnung	Ergebnis 2016	Fortg. Ansatz + Reste 2017	Ergebnis 2017	Vergl. Ansatz- Ergebnis 2017		
<b>50</b>	<b>Ergebnisverwendung</b>						
51	Zuführung zur Rücklage						
3409100	Zuführung zur Rücklage a. d. ordentl. Ergebnis						
3419100	Zuführung zur Rückl. a. d. außerordentl. Ergebnis						
52	Auflösung aus der Rücklage						
3409200	Auflösung der Rücklage i. d. ordentl. Ergebnis						
3419200	Auflösung der Rückl. i. d. außerordentl. Ergebnis						
<b>59</b>	<b>Jahresergebnis nach Verwendung</b>	<b>-27.248.355,96</b>	<b>-28.139.587</b>	<b>-30.046.261,55</b>	<b>1.906.674,55</b>		

**Teilergebnisrechnung Produkt 16.6110.01 Steuern, allgemeine Zuweisungen, allgem. Umlagen**

Stadt Viernheim

Nr.	Bezeichnung	Ergebnis 2016	Fortg. Ansatz + Reste 2017	Ergebnis 2017	Vergl. Ansatz- Ergebnis 2017		
<b>01</b>	<b>Privatrechtliche Leistungsentgelte</b>						
<b>02</b>	<b>Öffentlich-rechtliche Leistungsentgelte</b>						
<b>03</b>	<b>Kostenersatzleistungen und -erstattungen</b>						
<b>04</b>	<b>Bestandsveränderungen und andere akt. Eigenleistg.</b>						
<b>05</b>	<b>Steuern steuerähnl. Ertr.einschl.Ertr.aus ges.Uml.</b>	<b>-41.480.957,61</b>	<b>-40.257.935</b>	<b>-44.466.533,42</b>	<b>4.208.598,42</b>		
5500100	Gemeindeanteil an Gemeinschaftssteuern	-17.392.482,76	-17.682.307	-18.915.554,82	1.233.247,82		
5504000	Gemeindeanteil an der Umsatzsteuer	-1.365.345,61	-1.720.328	-1.707.611,11	-12.716,89		
5551000	Grundsteuer A	-30.808,04	-31.300	-36.507,77	5.207,77		
5552000	Grundsteuer B	-7.163.946,63	-6.950.000	-7.175.894,40	225.894,40		
5553000	Gewerbsteuer	-14.331.251,23	-12.800.000	-15.450.024,22	2.650.024,22		
5559120	Steuern aus Spielautomaten	-1.118.152,22	-1.000.000	-1.101.916,24	101.916,24		
5559200	Hundesteuer	-78.971,12	-74.000	-79.024,86	5.024,86		
<b>06</b>	<b>Erträge aus Transferleistungen</b>	<b>-1.176.539,30</b>	<b>-1.282.449</b>	<b>-1.280.100,36</b>	<b>-2.348,64</b>		
5477000	Ausgleichsleistungen Familienleistungsgesetz	-1.176.539,30	-1.282.449	-1.280.100,36	-2.348,64		
<b>07</b>	<b>Ertr.a.Zuweisgn.u.Zusch.f.lfd.Zwecke u.allg.Uml.</b>	<b>-12.793.110,00</b>	<b>-12.757.120</b>	<b>-12.833.268,00</b>	<b>76.148,00</b>		
5401001	Allg Finanzzuweis d Landes nach FAG	-131.250,00		-83.650,00	83.650,00		
5401010	Schlüsselzuweisungen	-12.661.860,00	-12.757.120	-12.749.618,00	-7.502,00		
<b>08</b>	<b>Ertr.a.Aufl.v.Sonderp.a.Inv.zuw.-zusch.u.-Beitr.</b>	<b>-124.600,00</b>	<b>-124.600</b>	<b>-124.600,00</b>			
<b>09</b>	<b>Sonstige ordentliche Erträge</b>	<b>-1.639.600,00</b>	<b>-2.238.200</b>	<b>-3.554.400,00</b>	<b>1.316.200,00</b>		
5380009	Erträge a.d. Auflösung v. FAG Rückstellungen NEU	-1.639.600,00	-2.238.200	-3.554.400,00	1.316.200,00		
<b>10</b>	<b>Summe der ordentlichen Erträge (Pos. 1 - 9)</b>	<b>-57.214.806,91</b>	<b>-56.660.304</b>	<b>-62.258.901,78</b>	<b>5.598.597,78</b>		
<b>11</b>	<b>Personalaufwendungen</b>						
<b>12</b>	<b>Versorgungsaufwendungen</b>						
<b>13</b>	<b>Aufwendungen für Sach- und Dienstleistungen</b>						
<b>14</b>	<b>Abschreibungen</b>	<b>79.284,48</b>		<b>73.920,14</b>	<b>-73.920,14</b>		
<b>15</b>	<b>Aufw.f. Zuweisungen und Zuschüsse s.bes.Finanzaufw</b>						
<b>16</b>	<b>Steueraufw.einschl.Aufw.a.ges.Uml.verpfl.</b>	<b>29.322.868,83</b>	<b>27.837.624</b>	<b>31.587.160,38</b>	<b>-3.749.536,38</b>		
7354100	Kreisumlage	14.849.484,00	16.048.802	16.051.092,00	-2.290,00		
7354110	Kreisumlage ohne Finbu für Planung	1.930.500,00		2.099.400,00	-2.099.400,00		
7354200	Schulumlage	8.699.208,00	9.401.795	9.390.732,00	11.063,00		
7354210	Schulumlage ohne Finbu für Planung	1.129.400,00		1.258.300,00	-1.258.300,00		
7380100	Gewerbsteuerumlage	2.714.276,83	2.387.027	2.787.636,38	-400.609,38		
<b>17</b>	<b>Transferaufwendungen</b>						
<b>18</b>	<b>Sonstige ordentliche Aufwendungen</b>						
<b>19</b>	<b>Summe der ordentlichen Aufwendungen (Pos. 11 - 18)</b>	<b>29.402.153,31</b>	<b>27.837.624</b>	<b>31.661.080,52</b>	<b>-3.823.456,52</b>		
<b>20</b>	<b>Verwaltungsergebnis (Pos. 10 ./ . Ps. 19)</b>	<b>-27.812.653,60</b>	<b>-28.822.680</b>	<b>-30.597.821,26</b>	<b>1.775.141,26</b>		
<b>21</b>	<b>Finanzerträge</b>	<b>-1.610,00</b>		<b>330,00</b>	<b>-330,00</b>		

**Teilergebnisrechnung Produkt 16.6110.01 Steuern, allgemeine Zuweisungen, allgem. Umlagen**

Stadt Viernheim

Nr.	Bezeichnung	Ergebnis 2016	Fortg. Ansatz + Reste 2017	Ergebnis 2017	Vergl. Ansatz- Ergebnis 2017		
5761001	Säumn.zuschl.,Mahn-u.Beitreib.geb.,Nachzahl.zinsen	-1.610,00		330,00	-330,00		
<b>22</b>	<b>Zinsen und ähnliche Aufwendungen</b>						
<b>23</b>	<b>Finanzergebnis (Pos. 21 - Pos. 22)</b>	<b>-1.610,00</b>		<b>330,00</b>	<b>-330,00</b>		
<b>24</b>	<b>Ordentliches Ergebnis (Pos. 20 + Pos. 23)</b>	<b>-27.814.263,60</b>	<b>-28.822.680</b>	<b>-30.597.491,26</b>	<b>1.774.811,26</b>		
<b>25</b>	<b>Außerordentliche Erträge</b>	<b>-35.138,78</b>		<b>-4.385,67</b>	<b>4.385,67</b>		
5989000	sonstige periodenfremde Erträge	-35.138,78		-4.385,67	4.385,67		
<b>26</b>	<b>Außerordentliche Aufwendungen</b>						
<b>27</b>	<b>Außerordentliches Ergebnis (Pos. 25 ./ Pos. 26)</b>	<b>-35.138,78</b>		<b>-4.385,67</b>	<b>4.385,67</b>		
<b>28</b>	<b>Jahresergebnis vor intern.Leistungsbez.</b>	<b>-27.849.402,38</b>	<b>-28.822.680</b>	<b>-30.601.876,93</b>	<b>1.779.196,93</b>		
<b>29</b>	<b>Erträge der internen Leistungsbeziehungen</b>						
9002000	Erträge a. ILV (kalk. Zinsen)						
9002001	Miete für Räume KuBuS						
<b>30</b>	<b>Aufwendungen der internen Leistungsbeziehungen</b>						
<b>31</b>	<b>Saldo der internen Leistungsbeziehungen</b>						
<b>32</b>	<b>Jahresergebnis nach internen Leistungsbeziehungen</b>	<b>-27.849.402,38</b>	<b>-28.822.680</b>	<b>-30.601.876,93</b>	<b>1.779.196,93</b>		
<b>50</b>	<b>Ergebnisverwendung</b>						
51	Zuführung zur Rücklage						
3409100	Zuführung zur Rücklage a. d. ordentl. Ergebnis						
3419100	Zuführung zur Rückl. a. d. außerordentl. Ergebnis						
52	Auflösung aus der Rücklage						
3409200	Auflösung der Rücklage i. d. ordentl. Ergebnis						
3419200	Auflösung der Rückl. i. d. außerordentl. Ergebnis						
<b>59</b>	<b>Jahresergebnis nach Verwendung</b>	<b>-27.849.402,38</b>	<b>-28.822.680</b>	<b>-30.601.876,93</b>	<b>1.779.196,93</b>		

**Teilergebnisrechnung Produkt 16.6120.01 Sonstige allgemeine Finanzwirtschaft**

Stadt Viernheim

Nr.	Bezeichnung	Ergebnis 2016	Fortg. Ansatz + Reste 2017	Ergebnis 2017	Vergl. Ansatz- Ergebnis 2017		
<b>01</b>	<b>Privatrechtliche Leistungsentgelte</b>						
<b>02</b>	<b>Öffentlich-rechtliche Leistungsentgelte</b>						
<b>03</b>	<b>Kostenersatzleistungen und -erstattungen</b>						
<b>04</b>	<b>Bestandsveränderungen und andere akt. Eigenleistg.</b>						
<b>05</b>	<b>Steuern steuerähnl. Ertr.einschl.Ertr.aus ges.Uml.</b>						
<b>06</b>	<b>Erträge aus Transferleistungen</b>						
<b>07</b>	<b>Ertr.a.Zuweisgn.u.Zusch.f.lfd.Zwecke u.allg.Uml.</b>	<b>-278.352,04</b>	<b>-268.411</b>	<b>-268.410,90</b>	<b>-0,10</b>		
5430100	Schuldendiensthilfen vom Land	-278.352,04	-268.411	-268.410,90	-0,10		
<b>08</b>	<b>Ertr.a.Aufl.v.Sonderp.a.Inv.zuw.-zusch.u.-Beitr.</b>	<b>-148.995,00</b>	<b>-168.421</b>	<b>-119.704,00</b>	<b>-48.717,00</b>		
<b>09</b>	<b>Sonstige ordentliche Erträge</b>	<b>-48.744,33</b>		<b>-1.719,70</b>	<b>1.719,70</b>		
5399009	Erträge aus Herabsetzung der PWB	-48.744,33		-1.719,70	1.719,70		
<b>10</b>	<b>Summe der ordentlichen Erträge (Pos. 1 - 9)</b>	<b>-476.091,37</b>	<b>-436.832</b>	<b>-389.834,60</b>	<b>-46.997,40</b>		
<b>11</b>	<b>Personalaufwendungen</b>						
<b>12</b>	<b>Versorgungsaufwendungen</b>						
<b>13</b>	<b>Aufwendungen für Sach- und Dienstleistungen</b>						
<b>14</b>	<b>Abschreibungen</b>	<b>268.288,05</b>	<b>38.266</b>	<b>371.318,82</b>	<b>-333.052,82</b>		
<b>15</b>	<b>Aufw.f. Zuweisungen und Zuschüsse s.bes.Finanzaufw</b>						
<b>16</b>	<b>Steueraufw.einschl.Aufw.a.ges.Uml.verpfl.</b>						
<b>17</b>	<b>Transferaufwendungen</b>						
<b>18</b>	<b>Sonstige ordentliche Aufwendungen</b>	<b>81.973,50</b>	<b>79.125</b>	<b>82.923,00</b>	<b>-3.798,00</b>		
7420000	Kapitalertragsteuer	77.700,00	75.000	78.600,00	-3.600,00		
7490000	sonst. Steuern vom Einkommen und Ertrag	4.273,50	4.125	4.323,00	-198,00		
<b>19</b>	<b>Summe der ordentlichen Aufwendungen (Pos. 11 - 18)</b>	<b>350.261,55</b>	<b>117.391</b>	<b>454.241,82</b>	<b>-336.850,82</b>		
<b>20</b>	<b>Verwaltungsergebnis (Pos. 10 ./ . Ps. 19)</b>	<b>-125.829,82</b>	<b>-319.441</b>	<b>64.407,22</b>	<b>-383.848,22</b>		
<b>21</b>	<b>Finanzerträge</b>	<b>-525.244,97</b>	<b>-507.323</b>	<b>-531.237,98</b>	<b>23.914,98</b>		
5640000	Erträge aus anderen Beteiligungen	-518.000,00	-500.000	-524.000,00	24.000,00		
5640001	Zinsen aus Beteiligungen	-5.170,35	-5.200	-5.165,09	-34,91		
5710101	Zinsen aus Anlage von Festgeld	-1,81		-0,08	0,08		
5710102	Zinsen aus Girokorrentverkehr		-50		-50,00		
5790100	Agio	-2.072,81	-2.073	-2.072,81	-0,19		
<b>22</b>	<b>Zinsen und ähnliche Aufwendungen</b>	<b>1.598.172,05</b>	<b>1.784.611</b>	<b>1.498.157,51</b>	<b>286.453,49</b>		
7710000	Bankzinsen	278.352,04	268.411	268.410,90	0,10		
7710001	Zinsen für Kassenkredite	118.759,25	300.000	109.839,80	190.160,20		
7710002	Zinsen im Kontokorrentkredit		4.000	4,27	3.995,73		
7710003	Zinsen Kreditmarkt	1.033.124,12	1.055.362	966.069,60	89.292,40		
7710099	Kreditzinsen "Zinsdienstumlage"	75.294,00	75.294	72.291,00	3.003,00		

**Teilergebnisrechnung Produkt 16.6120.01 Sonstige allgemeine Finanzwirtschaft**

Stadt Viernheim

Nr.	Bezeichnung	Ergebnis 2016	Fortg. Ansatz + Reste 2017	Ergebnis 2017	Vergl. Ansatz- Ergebnis 2017		
7730100	Auflösung Sonderbeiträge Fondsdarlehen	5.791,93	2.810	2.809,35	0,65		
7730200	Auflösung Ansparraten Fondsdarlehen	72.535,60	64.867	64.866,25	0,75		
7761000	Zinsen & ähnl. Aufwendungen an Land	14.315,11	13.867	13.866,34	0,66		
<b>23</b>	<b>Finanzergebnis (Pos. 21 - Pos. 22)</b>	<b>1.072.927,08</b>	<b>1.277.288</b>	<b>966.919,53</b>	<b>310.368,47</b>		
<b>24</b>	<b>Ordentliches Ergebnis (Pos. 20 + Pos. 23)</b>	<b>947.097,26</b>	<b>957.847</b>	<b>1.031.326,75</b>	<b>-73.479,75</b>		
<b>25</b>	<b>Außerordentliche Erträge</b>	<b>-35.228,66</b>		<b>-6.723,12</b>	<b>6.723,12</b>		
5989000	sonstige periodenfremde Erträge	-33.558,29					
5989001	Erträge aus der Auflösung von EWB	-1.670,37		-6.723,12	6.723,12		
<b>26</b>	<b>Außerordentliche Aufwendungen</b>						
<b>27</b>	<b>Außerordentliches Ergebnis (Pos. 25 ./ Pos. 26)</b>	<b>-35.228,66</b>		<b>-6.723,12</b>	<b>6.723,12</b>		
<b>28</b>	<b>Jahresergebnis vor intern.Leistungsbez.</b>	<b>911.868,60</b>	<b>957.847</b>	<b>1.024.603,63</b>	<b>-66.756,63</b>		
<b>29</b>	<b>Erträge der internen Leistungsbeziehungen</b>	<b>-795.857,62</b>	<b>-807.054</b>	<b>-783.729,54</b>	<b>-23.324,46</b>		
9002000	Erträge a. ILV (kalk. Zinsen)	-795.857,62	-807.054	-783.729,54	-23.324,46		
9002001	Miete für Räume KuBuS						
<b>30</b>	<b>Aufwendungen der internen Leistungsbeziehungen</b>						
<b>31</b>	<b>Saldo der internen Leistungsbeziehungen</b>	<b>-795.857,62</b>	<b>-807.054</b>	<b>-783.729,54</b>	<b>-23.324,46</b>		
<b>32</b>	<b>Jahresergebnis nach internen Leistungsbeziehungen</b>	<b>116.010,98</b>	<b>150.793</b>	<b>240.874,09</b>	<b>-90.081,09</b>		
<b>50</b>	<b>Ergebnisverwendung</b>						
51	Zuführung zur Rücklage						
3409100	Zuführung zur Rücklage a. d. ordentl. Ergebnis						
3419100	Zuführung zur Rückl. a. d. außerordentl. Ergebnis						
52	Auflösung aus der Rücklage						
3409200	Auflösung der Rücklage i. d. ordentl. Ergebnis						
3419200	Auflösung der Rückl. i. d. außerordentl. Ergebnis						
<b>59</b>	<b>Jahresergebnis nach Verwendung</b>	<b>116.010,98</b>	<b>150.793</b>	<b>240.874,09</b>	<b>-90.081,09</b>		

<b>Produktbeschreibung Produkt 16.6120.01 Sonstige allgemeine Finanzwirtschaft</b>				
Stadt Viernheim				
<b>Produktbereich</b>	16	Allgemeine Finanzwirtschaft		
<b>Produktgruppe</b>	16.6120	Sonstige allgemeine Finanzwirtschaft		
<b>Produkt</b>	16.6120.01	Sonstige allgemeine Finanzwirtschaft		
<b>Produktinformation</b>				
<b>Budgetverantwortung</b> BR 01.1110.07 Herbert Scholz				
<b>Produktbeschreibung</b> Aktives Zins- und Schuldenmanagement: Einholung und Auswertung von Angeboten für die Aufnahme und Umwandlung von Darlehen Derivate Überwachung von Zinsfestschreibungsterminen Planung und Überwachung des Schuldendienstes Beantragung von Investitionsfondsdarlehen sowie deren Abwicklung (Ansparraten, Sonderbeiträge, Tilgungen etc.) Beobachtung und Einschätzung des Zinsmarktes Regelmäßiger Informationsaustausch mit dem von der Stadtverordneten-Versammlung bestellten Zinsgremium				
<b>Erläuterung Kennzahl</b>	<b>Ist 2014</b>	<b>Ist 2015</b>	<b>Plan Vorjahr 2016</b>	<b>Plan lfd. Jahr 2017</b>
<b>Kennzahl Zielerreichung</b>	<b>ZinsIST&lt;ZinsPlan</b>	<b>ZinsIST&lt;ZinsPlan</b>	<b>ZinsIST&lt;ZinsPlan</b>	<b>ZinsIST&lt;ZinsPlan</b>
Zinsaufwand Investitionskredite Kennzahl (absolut) in €:	1.057.017,89	1.211.375,36	1.189.343,-	1.069.228,-
<i>investive Zinslastquote</i>				
Zinsaufwand/Summe ordentl. Aufwendungen *100	1,61 %	1,81 %	1,67 %	1,45 %
Zinsaufwand Kassenkredite Kennzahl (absolut) in €:	158.256,83	103.004,76	400.000	300.000
<i>Kassenkredit Zinslastquote</i>				
Zinsaufwand/Summe ordentl. Aufwendungen *100	0,24 %	0,15 %	0,56 %	0,41 %
Durchschnittszins	2,50 %	2,43%	2,43 %	2,46 %
<b>Erläuterungen</b>	Die Zinslastquote zeigt, wie hoch der Belastungsanteil der Zinsen am ordentlichen Aufwand ist. Ziel ist es weiterhin auf den Zinsmarkt angepasst und adäquat zu reagieren. Das bedeutet, die Zinsstrategie auch in Zukunft dem herrschenden Zinsniveau anzupassen. Ein ansteigendes Zinsniveau ist in der Planung immer zu berücksichtigen.			



## Teilergebnisrechnung Produkt 16.6120.02 Wirtschaftliche Unternehmen "Stadtbetrieb"

Stadt Viernheim

Nr.	Bezeichnung	Ergebnis 2016	Fortg. Ansatz + Reste 2017	Ergebnis 2017	Vergl. Ansatz- Ergebnis 2017		
01	Privatrechtliche Leistungsentgelte						
02	Öffentlich-rechtliche Leistungsentgelte						
03	Kostenersatzleistungen und -erstattungen						
04	Bestandsveränderungen und andere akt. Eigenleistg.						
05	Steuern steuerähnl. Ertr.einschl.Ertr.aus ges.Uml.						
06	Erträge aus Transferleistungen						
07	Ertr.a.Zuweisgn.u.Zusch.f.lfd.Zwecke u.allg.Uml.						
08	Ertr.a.Aufl.v.Sonderp.a.Inv.zuw.-zusch.u.-Beitr.						
09	Sonstige ordentliche Erträge						
10	Summe der ordentlichen Erträge (Pos. 1 - 9)						
11	Personalaufwendungen						
12	Versorgungsaufwendungen						
13	Aufwendungen für Sach- und Dienstleistungen	2.154.616,68	2.258.500	2.171.477,85	87.022,15		
6179009	Zahlungen an Eigenbetrieb "Stadtbetrieb"	2.154.616,68	2.258.500	2.171.477,85	87.022,15		
14	Abschreibungen						
15	Aufw.f. Zuweisungen und Zuschüsse s.bes.Finanzaufw	464.832,23	445.900	461.916,35	-16.016,35		
7125001	Verlustabdeckung	464.832,23	445.900	461.916,35	-16.016,35		
16	Steueraufw.einschl.Aufw.a.ges.Uml.verpfl.						
17	Transferaufwendungen						
18	Sonstige ordentliche Aufwendungen						
19	Summe der ordentlichen Aufwendungen (Pos. 11 - 18)	2.619.448,91	2.704.400	2.633.394,20	71.005,80		
20	Verwaltungsergebnis (Pos. 10 ./ . Pos. 19)	2.619.448,91	2.704.400	2.633.394,20	71.005,80		
21	Finanzerträge	-3.143,06		-1.153,47	1.153,47		
5620000	Ertr.von verb. UN aus Ausleihungen des Anlageverm.	-3.143,06		-1.153,47	1.153,47		
22	Zinsen und ähnliche Aufwendungen						
23	Finanzergebnis (Pos. 21 - Pos. 22)	-3.143,06		-1.153,47	1.153,47		
24	Ordentliches Ergebnis (Pos. 20 + Pos. 23)	2.616.305,85	2.704.400	2.632.240,73	72.159,27		
25	Außerordentliche Erträge	-84,03					
5989000	sonstige periodenfremde Erträge	-84,03					
26	Außerordentliche Aufwendungen						
27	Außerordentliches Ergebnis (Pos. 25 ./ . Pos. 26)	-84,03					
28	Jahresergebnis vor intern.Leistungsbez.	2.616.221,82	2.704.400	2.632.240,73	72.159,27		
29	Erträge der internen Leistungsbeziehungen						

**Teilergebnisrechnung Produkt 16.6120.02 Wirtschaftliche Unternehmen "Stadtbetrieb"**

Stadt Viernheim

Nr.	Bezeichnung	Ergebnis 2016	Fortg. Ansatz + Reste 2017	Ergebnis 2017	Vergl. Ansatz- Ergebnis 2017		
9002000	Erträge a. ILV (kalk. Zinsen)						
9002001	Miete für Räume KuBuS						
<b>30</b>	<b>Aufwendungen der internen Leistungsbeziehungen</b>						
<b>31</b>	<b>Saldo der internen Leistungsbeziehungen</b>						
<b>32</b>	<b>Jahresergebnis nach internen Leistungsbeziehungen</b>	<b>2.616.221,82</b>	<b>2.704.400</b>	<b>2.632.240,73</b>	<b>72.159,27</b>		
<b>50</b>	<b>Ergebnisverwendung</b>						
51	Zuführung zur Rücklage						
3409100	Zuführung zur Rücklage a. d. ordentl. Ergebnis						
3419100	Zuführung zur Rückl. a. d. außerordentl. Ergebnis						
52	Auflösung aus der Rücklage						
3409200	Auflösung der Rücklage i. d. ordentl. Ergebnis						
3419200	Auflösung der Rückl. i. d. außerordentl. Ergebnis						
<b>59</b>	<b>Jahresergebnis nach Verwendung</b>	<b>2.616.221,82</b>	<b>2.704.400</b>	<b>2.632.240,73</b>	<b>72.159,27</b>		

**Teilergebnisrechnung Produkt 16.6120.03 Beteiligung an Versorgungsunternehmen**

Stadt Viernheim

Nr.	Bezeichnung	Ergebnis 2016	Fortg. Ansatz + Reste 2017	Ergebnis 2017	Vergl. Ansatz- Ergebnis 2017		
01	<b>Privatrechtliche Leistungsentgelte</b>						
02	<b>Öffentlich-rechtliche Leistungsentgelte</b>						
03	<b>Kostensatzleistungen und -erstattungen</b>		-7.100		-7.100,00		
5485003	Verwaltungskostenbeiträge		-7.100		-7.100,00		
04	<b>Bestandsveränderungen und andere akt. Eigenleistg.</b>						
05	<b>Steuern steuerähnl. Ertr.einschl.Ertr.aus ges.Uml.</b>						
06	<b>Erträge aus Transferleistungen</b>						
07	<b>Ertr.a.Zuweisgn.u.Zusch.f.lfd.Zwecke u.allg.Uml.</b>						
08	<b>Ertr.a.Aufl.v.Sonderp.a.Inv.zuw.-zusch.u.-Beitr.</b>						
09	<b>Sonstige ordentliche Erträge</b>	-1.560.541,59	-1.600.000	-1.750.000,00	150.000,00		
5309100	Konzessionsabgaben	-1.560.541,59	-1.600.000	-1.750.000,00	150.000,00		
10	<b>Summe der ordentlichen Erträge (Pos. 1 - 9)</b>	-1.560.541,59	-1.607.100	-1.750.000,00	142.900,00		
11	<b>Personalaufwendungen</b>						
12	<b>Versorgungsaufwendungen</b>						
13	<b>Aufwendungen für Sach- und Dienstleistungen</b>						
14	<b>Abschreibungen</b>						
15	<b>Aufw.f. Zuweisungen und Zuschüsse s.bes.Finanzaufw</b>						
16	<b>Steueraufw.einschl.Aufw.a.ges.Uml.verpfl.</b>						
17	<b>Transferaufwendungen</b>						
18	<b>Sonstige ordentliche Aufwendungen</b>						
19	<b>Summe der ordentlichen Aufwendungen (Pos. 11 - 18)</b>						
20	<b>Verwaltungsergebnis (Pos. 10 ./ . Pos. 19)</b>	-1.560.541,59	-1.607.100	-1.750.000,00	142.900,00		
21	<b>Finanzerträge</b>	-570.644,79	-565.000	-567.499,44	2.499,44		
5601000	Ertr. Aus Beteil an verb. UN m. Vertr. über Gewinn	-500.000,00	-500.000	-500.000,00			
5620000	Ertr.von verb. UN aus Ausleihungen des Anlageverm.	-361,11		-900,00	900,00		
5730000	Bürgerschaftsprovisionen	-70.283,68	-65.000	-66.599,44	1.599,44		
22	<b>Zinsen und ähnliche Aufwendungen</b>						
23	<b>Finanzergebnis (Pos. 21 - Pos. 22)</b>	-570.644,79	-565.000	-567.499,44	2.499,44		
24	<b>Ordentliches Ergebnis (Pos. 20 + Pos. 23)</b>	-2.131.186,38	-2.172.100	-2.317.499,44	145.399,44		
25	<b>Außerordentliche Erträge</b>						
26	<b>Außerordentliche Aufwendungen</b>						
27	<b>Außerordentliches Ergebnis (Pos. 25 ./ . Pos. 26)</b>						
28	<b>Jahresergebnis vor intern.Leistungsbez.</b>	-2.131.186,38	-2.172.100	-2.317.499,44	145.399,44		

**Teilergebnisrechnung Produkt 16.6120.03 Beteiligung an Versorgungsunternehmen**

Stadt Viernheim

Nr.	Bezeichnung	Ergebnis 2016	Fortg. Ansatz + Reste 2017	Ergebnis 2017	Vergl. Ansatz- Ergebnis 2017		
<b>29</b>	<b>Erträge der internen Leistungsbeziehungen</b>						
9002000	Erträge a. ILV (kalk. Zinsen)						
9002001	Miete für Räume KuBuS						
<b>30</b>	<b>Aufwendungen der internen Leistungsbeziehungen</b>						
<b>31</b>	<b>Saldo der internen Leistungsbeziehungen</b>						
<b>32</b>	<b>Jahresergebnis nach internen Leistungsbeziehungen</b>	<b>-2.131.186,38</b>	<b>-2.172.100</b>	<b>-2.317.499,44</b>	<b>145.399,44</b>		
<b>50</b>	<b>Ergebnisverwendung</b>						
51	Zuführung zur Rücklage						
3409100	Zuführung zur Rücklage a. d. ordentl. Ergebnis						
3419100	Zuführung zur Rückl. a. d. außerordentl. Ergebnis						
52	Auflösung aus der Rücklage						
3409200	Auflösung der Rücklage i. d. ordentl. Ergebnis						
3419200	Auflösung der Rückl. i. d. außerordentl. Ergebnis						
<b>59</b>	<b>Jahresergebnis nach Verwendung</b>	<b>-2.131.186,38</b>	<b>-2.172.100</b>	<b>-2.317.499,44</b>	<b>145.399,44</b>		

<b>Finanzrechnung</b>							
Stadt Viernheim							
Nr.	Bezeichnung	Ergebnis des Vorjahres 2016	Fortgeschriebener Ansatz des HHJ 2017	Ergebnis des HHJ 2017	Vergl. fortgeschr. Ansatz / Ergebnis HHJ 2017		
01	Privatrechtliche Leistungsentgelte	1.584,25	1.084,00	1.059,25	24,75		
02	Öffentlich-rechtliche Leistungsentgelte	10.654.748,91	10.217.560,00	10.201.741,24	15.818,76		
03	Kostensersatzleistungen und -erstattungen	1.168.300,13	565.077,00	908.488,82	-343.411,82		
04	Steuern und steuerähnliche Erträge einschließlich Erträge aus gesetzlichen Umlagen	41.742.820,19	40.257.935,00	44.090.098,62	-3.832.163,62		
05	Einzahlungen aus Transferleistungen	1.176.539,30	1.282.449,00	1.280.100,36	2.348,64		
06	Zuweisungen und Zuschüsse für laufende Zwecke und allgemeine Umlagen	14.389.500,72	14.107.339,00	14.343.164,21	-235.825,21		
07	Zinsen und sonstige Finanzeinzahlungen	1.387.894,58	1.280.920,00	1.443.648,60	-162.728,60		
08	Sonstige ordentliche Einzahlungen und sonstige außerordentliche Einzahlungen, die sich nicht aus Investitionstätigkeit ergeben	3.209.028,42	3.015.077,00	3.144.353,83	-129.276,83		
<b>09</b>	<b>Summe der Einzahlungen aus laufender Verwaltungstätigkeit (Nr. 1 bis 8)</b>	<b>73.730.416,50</b>	<b>70.727.441,00</b>	<b>75.412.654,93</b>	<b>-4.685.213,93</b>		
10	Personalauszahlungen	-9.053.839,89	-9.741.691,00	-9.224.972,14	-516.718,86		
11	Versorgungsauszahlungen	-1.539.251,42	-1.726.380,00	-1.507.371,22	-219.008,78		
12	Auszahlungen für Sach- und Dienstleistungen	-12.361.336,65	-14.008.221,00	-12.698.954,59	-1.309.266,41		
13	Auszahlungen für Transferleistungen						
14	Auszahlungen für Zuweisungen und Zuschüsse für laufende Zwecke sowie besondere Finanzauszahlungen	-10.988.894,36	-12.197.460,00	-11.440.296,03	-757.163,97		
15	Auszahlungen für Steuern einschließlich Auszahlungen aus gesetzlichen Umlageverpflichtungen	-27.937.405,44	-29.759.124,00	-30.130.331,87	371.207,87		
16	Zinsen und ähnliche Auszahlungen	-1.577.986,37	-1.764.634,00	-1.471.590,69	-293.043,31		
17	Sonstige ordentliche Auszahlungen und sonstige außerordentliche Auszahlungen, die sich nicht aus Investitionstätigkeit ergeben	-186.519,02	-79.125,00	-116.358,36	37.233,36		
<b>18</b>	<b>Summe Auszahlungen aus laufender Verwaltungstätigkeit (Nr. 10 bis 17)</b>	<b>-63.645.233,15</b>	<b>-69.276.635,00</b>	<b>-66.589.874,90</b>	<b>-2.686.760,10</b>		
<b>19</b>	<b>Zahlungsmittelüberschuss/ Zahlungsmittelbedarf aus laufender Verwaltungstätigkeit (Nr. 9 ./ Nr. 18)</b>	<b>10.085.183,35</b>	<b>1.450.806,00</b>	<b>8.822.780,03</b>	<b>-7.371.974,03</b>		
20	Einzahlungen aus Investitionszuweisungen und Zuschüssen sowie aus Investitionsbeiträgen	1.212.369,26	2.306.744,00	5.310.423,82	-3.003.679,82		
21	Einzahlungen aus Abgängen von Vermögensgegenständen des Sachanlagevermögens und des immateriellen Anlagevermögens	1.606.802,00	108.940,00	182.388,98	-73.448,98		
22	Einzahlungen aus Abgängen von Vermögensgegenständen des Finanzanlagevermögens	3.120.422,01	108.000,00	112.068,50	-4.068,50		
<b>23</b>	<b>Summe Einzahlungen aus Investitionstätigkeit (Nr. 20 bis 22)</b>	<b>5.939.593,27</b>	<b>2.523.684,00</b>	<b>5.604.881,30</b>	<b>-3.081.197,30</b>		
24	Auszahlungen für den Erwerb von Grundstücken und Gebäuden	-24.409,34	-5.077.735,00	-8.951.752,22	3.874.017,22		
25	Auszahlungen für Baumaßnahmen	-1.950.033,26	-7.431.716,00	-3.495.894,87	-3.935.821,13		

## 2017

<b>Finanzrechnung</b>							
Stadt Viernheim							
Nr.	Bezeichnung	Ergebnis des Vorjahres 2016	Fortgeschriebener Ansatz des HHJ 2017	Ergebnis des HHJ 2017	Vergl. fortgeschr. Ansatz / .Ergebnis HHJ 2017		
26	Auszahlungen für Investitionen in das sonstige Sachanlagevermögen	-377.409,98	-1.152.390,00	-612.795,41	-539.594,59		
	und immaterielle Anlagevermögen						
27	Auszahlungen für Investitionen in das Finanzanlagevermögen	-3.040.571,37		-6.889.370,28	6.889.370,28		
<b>28</b>	<b>Summe Auszahlungen aus Investitionstätigkeit (Nr. 24 bis 27)</b>	<b>-5.392.423,95</b>	<b>-13.661.841,00</b>	<b>-19.949.812,78</b>	<b>6.287.971,78</b>		
<b>29</b>	<b>Zahlungsmittelüberschuss/ Zahlungsmittelbedarf aus Investitionstätigkeit ( Nr. 23 ./ . Nr. 28)</b>	<b>547.169,32</b>	<b>-11.138.157,00</b>	<b>-14.344.931,48</b>	<b>3.206.774,48</b>		
<b>30</b>	<b>Zahlungsmittelüberschuss/ Zahlungsmittelbedarf (Nr. 19 und 29)</b>	<b>10.632.352,67</b>	<b>-9.687.351,00</b>	<b>-5.522.151,45</b>	<b>-4.165.199,55</b>		
31	Einzahlungen aus der Aufnahme von Krediten und inneren Darlehen	2.000.000,00	8.407.410,00	5.800.000,00	2.607.410,00		
	und wirtschaftlich vergleichbaren Vorgängen für Investitionen						
32	Auszahlungen für die Tilgung von Krediten und inneren Darlehen	-2.373.520,75	-2.547.388,00	-2.404.436,78	-142.951,22		
	und wirtschaftlich vergleichbaren Vorgängen für Investitionen						
<b>33</b>	<b>Zahlungsmittelüberschuss/ Zahlungsmittelbedarf aus Finanzierungstätigkeit (Nr. 31 ./ . Nr. 32)</b>	<b>-373.520,75</b>	<b>5.860.022,00</b>	<b>3.395.563,22</b>	<b>2.464.458,78</b>		
<b>34</b>	<b>Änderung des Zahlungsmittelbestandes zum Ende des Haushaltsjahres (Nr. 30 und Nr. 33)</b>	<b>10.258.831,92</b>	<b>-3.827.329,00</b>	<b>-2.126.588,23</b>	<b>-1.700.740,77</b>		
35	Haushaltsunwirksame Einzahlungen (u.a. fremde Finanzmittel,	6.301.472,37		866.158,10	-866.158,10		
	Rückzahlung von angelegten Kassenmitteln, Aufnahme von Kassenkrediten)						
36	Haushaltsunwirksame Auszahlungen (u.a. fremde Finanzmittel,	-9.312.189,63		-2.869.518,88	2.869.518,88		
	Anlegung von Kassenmitteln, Rückzahlung von Kassenkrediten)						
<b>37</b>	<b>Zahlungsmittelüberschuss/ Zahlungsmittelbedarf aus haushaltsunwirksamen Zahlungsvorgängen (Nr. 35 ./ . Nr. 36)</b>	<b>-3.010.717,26</b>		<b>-2.003.360,78</b>	<b>2.003.360,78</b>		
<b>38</b>	<b>Bestand an Zahlungsmitteln zu Beginn des Haushaltsjahres</b>	<b>3.316.114,67</b>	<b>-16.694.150,36</b>	<b>10.564.229,33</b>	<b>-27.258.379,69</b>		
<b>39</b>	<b>Veränderung des Bestandes an Zahlungsmitteln (Nr. 34 und 37)</b>	<b>7.248.114,66</b>	<b>-3.827.329,00</b>	<b>-4.129.949,01</b>	<b>302.620,01</b>		
<b>40</b>	<b>Bestand an Zahlungsmitteln am Ende des Haushaltsjahres (Nr. 38 und 39)</b>	<b>10.564.229,33</b>	<b>-20.521.479,36</b>	<b>6.434.280,32</b>	<b>-26.955.759,68</b>		

## Teilfinanzrechnung Produktbereich 01 Innere Verwaltung

Stadt Viernheim

Pos.	Bezeichnung	Ergebnis 2016	Fortg. Ansatz + Reste 2017	Ergebnis 2017	Vergl. Ansatz- Ergebnis 2017		
01	1 Privatrechtliche Leistungsentgelte						
02	2 Öffentlich-rechtliche Leistungsentgelte	6.307,50	5.000	6.612,90	-1.612,90		
03	3 Kostenersatzleistungen und -erstattungen	280.585,13	257.000	405.660,27	-148.660,27		
04	4 Steuern u.steuerähnl.Etrr.einschl.Etrr.a.ges.Uml.						
05	5 Einzahlungen aus Transferleistungen						
06	6 Zuweisungen und Zuschüsse für lfd. Zwecke und allgem. Umlagen	1.000,00	3.000	9.000,00	-6.000,00		
07	7 Zinsen und sonstige Finanzleistungen	266.583,55	187.640	319.671,52	-132.031,52		
08	8 Sonst.ordl.Enz.u.sonst.außerord.Enz.,die sich nicht aus Inv.tätigk.ergeben	566.407,77	486.112	614.754,06	-128.642,06		
09	9 Summe Einzahlungen aus lfd. Verwaltungstätigkeit (Pos. 1 - 8)	1.120.883,95	938.752	1.355.698,75	-416.946,75		
10	10 Personalauszahlungen	-3.462.332,79	-3.601.380	-3.507.501,96	-93.878,04		
11	11 Versorgungsauszahlungen	-927.443,24	-993.725	-868.300,68	-125.424,32		
12	12 Auszahlungen für Sach- und Dienstleistungen	-1.996.570,21	-2.029.319	-1.910.445,16	-118.873,84		
13	13 Auszahlungen für Transferleistungen						
14	14 Ausz.f.Zuw.u.Zusch.f.lfd.Zwecke sowie bes. Finanzausgaben	-106.425,00	-10.805	-10.113,00	-692,00		
15	15 Ausz.f.Steuern einschl.Ausz.aus ges. Umlageverpflichtungen						
16	16 Zinsen und sonstige Finanzauszahlungen	-127,85					
17	17 Sonst.ordentl.Ausz.u.sonst.außerord.Ausz.,die sich nicht aus Inv.tätigk.erg.	-44.046,51		-17.785,71	17.785,71		
18	18 Summe Auszahlungen aus lfd. Verwaltungstätigkeit (Pos. 10 - 17)	-6.536.945,60	-6.635.229	-6.314.146,51	-321.082,49		
19	19 Finanzmittelübersch./Finanzmittelfehl.b.aus lfd.Verw.tätigk. (Pos.9/.Pos.18)	-5.416.061,65	-5.696.477	-4.958.447,76	-738.029,24		
20	20 Enz.a.Invest.Zuw. u. -zuschüsse sowie Invest.Beiträge	622.754,40					
21	21 Enz.a.Abg.v.Gegenst.des Sachanl.Verm.u.d.immat.Anl.Verm.	1.552.722,00	108.940	182.368,80	-73.428,80		
22	22 Enz.a.Abg.v.Gegenst.d.Finanz.Anl.Verm.						
23	(davon: Enz. aus der Tilgung von gewährten Krediten)						
24	(davon: Enz. aufgr.v.Finanzmittelanl.i.Rahmen d.kurzfr.Finanzdisposition)						
25	23 Summe Einzahlungen aus Investitionstätigkeit (Pos. 20 - 22)	2.175.476,40	108.940	182.368,80	-73.428,80		
26	24 Auszahlungen für den Erwerb von Grundstücken und Gebäuden	-24.409,34	-5.075.000	-4.507.083,29	-567.916,71		
27	25 Auszahlungen für Baumaßnahmen	-18.495,42	-1.731.972	-276.723,28	-1.455.248,72		
28	26 Ausz.f.Investitionen in das sonst.Sachanl.Verm.u.imm.Anl.Verm.	-17.573,93	-37.380	-29.408,55	-7.971,45		
29	(davon: Auszahl.f.akt.Invest.Zuw .u. -zuschüsse)						
30	27 Auszahlungen für Investitionen in das Finanzanlagevermögen	-40.571,37		-39.370,28	39.370,28		
31	(davon: Auszahlung aus der Gewährung von Krediten)						
32	(davon: Ausz.aufgr.v.Finanzmittelanl.i.Rahmen d.kurzfr.Finanzdisp.)						
33	28 Summe Auszahlungen aus Investitionstätigkeit (Pos. 24 - 27)	-101.050,06	-6.844.352	-4.852.585,40	-1.991.766,60		
34	29 Finanzm.Übersch./Finanzm.Fehlbetr. aus Invest.Tätigk.(Pos. 23-Pos. 28)	2.074.426,34	-6.735.412	-4.670.216,60	-2.065.195,40		
35	30 Enz.aus d.Aufn.v.Krediten u.inneren Darl.f.Invest.u.Begebung von Anleihen						
36	(davon: Einzahlungen aus der Aufnahme von Kassenkrediten)						
37	31 Ausz.f.d.Tilgung von Krediten u.inneren Darl.f.Invest.u.Begebung von Anleihen						
38	(davon: Auszahlungen aus der Tilgung von Kassenkrediten)						

## Teilfinanzrechnung Produktbereich 01 Innere Verwaltung

Stadt Viernheim

Pos.	Bezeichnung	Ergebnis 2016	Fortg. Ansatz + Reste 2017	Ergebnis 2017	Vergl. Ansatz- Ergebnis 2017		
39	32 Finanzm.Übersch./ Finanzm.Fehlbetr.aus Finanz.Tätigkeit (Pos. 30-Pos.31)						
40	33 Einzahlungen aus fremden Finanzmitteln						
41	34 Auszahlung aus fremden Finanzmitteln	6.088,75		-6.830,71	6.830,71		
42	35 Finanzm.Übersch./ Finanzm.Fehlb.haushaltsunwirks.Z ahlungsvorg.(Pos.33-Pos.34)	6.088,75		-6.830,71	6.830,71		
43	36 Finanzm.Übersch./ Finanzm.Fehlb.d.Hh.-jahres (Summe Pos.19,29,32 u.35)	-3.335.546,56	-12.431.889	-9.635.495,07	-2.796.393,93		
44	Finanzmittelbestand Eröffnungsbilanz/Planwert FinBestand Anfang HH.Jahr						
45	37 Finanzmittelbestand am Anfang des Haushaltsjahres	-34.907.491,49	-48.494.260	-38.243.038,05	-10.251.221,95		
46	38 Finanzmittelbestand am Ende des Haushaltsjahres (Pos. 36+ Pos. 37)	-38.243.038,05	-60.926.149	-47.878.533,12	-13.047.615,88		



## Teilfinanzrechnung Produkt 01.1110.01 Stadtverordnetenversammlung

Stadt Viernheim

Pos.	Bezeichnung	Ergebnis 2016	Fortg. Ansatz + Reste 2017	Ergebnis 2017	Vergl. Ansatz- Ergebnis 2017		
01	1 Privatrechtliche Leistungsentgelte						
02	2 Öffentlich-rechtliche Leistungsentgelte						
03	3 Kostenersatzleistungen und -erstattungen						
04	4 Steuern u. steuerähnli. Ertr. einschl. Ertr. a. ges. Uml.						
05	5 Einzahlungen aus Transferleistungen						
06	6 Zuweisungen und Zuschüsse für lfd. Zwecke und allgem. Umlagen						
07	7 Zinsen und sonstige Finanzleistungen						
08	8 Sonst. ordl. Enz. u. sonst. außerord. Enz., die sich nicht aus Inv. tätigk. ergeben	1.584,36	50		50,00		
09	9 Summe Einzahlungen aus lfd. Verwaltungstätigkeit (Pos. 1 - 8)	1.584,36	50		50,00		
10	10 Personalauszahlungen						
11	11 Versorgungsauszahlungen						
12	12 Auszahlungen für Sach- und Dienstleistungen	-61.453,12	-73.524	-59.851,27	-13.672,73		
13	13 Auszahlungen für Transferleistungen						
14	14 Ausz. f. Zuw. u. Zusch. f. lfd. Zwecke sowie bes. Finanzausgaben						
15	15 Ausz. f. Steuern einschl. Ausz. aus ges. Umlageverpflichtungen						
16	16 Zinsen und sonstige Finanzauszahlungen						
17	17 Sonst. ordentl. Ausz. u. sonst. außerord. Ausz., die sich nicht aus Inv. tätigk. erg.						
18	18 Summe Auszahlungen aus lfd. Verwaltungstätigkeit (Pos. 10 - 17)	-61.453,12	-73.524	-59.851,27	-13.672,73		
19	19 Finanzmittelübersch./Finanzmittelfehl. aus lfd. Verw. tätigk. (Pos. 9/.Pos.18)	-59.868,76	-73.474	-59.851,27	-13.622,73		
20	20 Enz. a. Invest. Zuw. u. -zuschüsse sowie Invest. Beiträge						
21	21 Enz. a. Abg. v. Gegenst. des Sachanl. Verm. u. d. immat. Anl. Verm.						
22	22 Enz. a. Abg. v. Gegenst. d. Finanz. Anl. Verm.						
23	(davon: Enz. aus der Tilgung von gewährten Krediten)						
24	(davon: Enz. aufgr. v. Finanzmitteln an i. Rahmen d. kurzfr. Finanzdisposition)						
25	23 Summe Einzahlungen aus Investitionstätigkeit (Pos. 20 - 22)						
26	24 Auszahlungen für den Erwerb von Grundstücken und Gebäuden						
27	25 Auszahlungen für Baumaßnahmen						
28	26 Ausz. f. Investitionen in das sonst. Sachanl. Verm. u. imm. Anl. Verm.						
29	(davon: Auszahl. f. akt. Invest. Zuw. u. -zuschüsse)						
30	27 Auszahlungen für Investitionen in das Finanzanlagevermögen						
31	(davon: Auszahlung aus der Gewährung von Krediten)						
32	(davon: Ausz. aufgr. v. Finanzmitteln an i. Rahmen d. kurzfr. Finanzdisp.)						
33	28 Summe Auszahlungen aus Investitionstätigkeit (Pos. 24 - 27)						
34	29 Finanzm. Übersch./Finanzm. Fehlbetr. aus Invest. Tätigk. (Pos. 23-Pos. 28)						
35	30 Enz. aus d. Aufn. v. Krediten u. inneren Darl. f. Invest. u. Begebung von Anleihen						
36	(davon: Einzahlungen aus der Aufnahme von Kassenkrediten)						
37	31 Ausz. f. d. Tilgung von Krediten u. inneren Darl. f. Invest. u. Begebung von Anleihen						
38	(davon: Auszahlungen aus der Tilgung von Kassenkrediten)						

**Teilfinanzrechnung Produkt 01.1110.01 Stadtverordnetenversammlung**

Stadt Viernheim

Pos.	Bezeichnung	Ergebnis 2016	Fortg. Ansatz + Reste 2017	Ergebnis 2017	Vergl. Ansatz- Ergebnis 2017		
39	32 Finanzm.Übersch./ Finanzm.Fehlbetr.aus Finanz.Tätigkeit (Pos. 30-Pos.31)						
40	33 Einzahlungen aus fremden Finanzmitteln						
41	34 Auszahlung aus fremden Finanzmitteln						
42	35 Finanzm.Übersch./ Finanzm.Fehlb.haushaltsunwirks.Z ahlungsvorg.(Pos.33-Pos.34)						
43	36 Finanzm.Übersch./ Finanzm.Fehlb.d.Hh.-jahres (Summe Pos.19,29,32 u.35)	-59.868,76	-73.474	-59.851,27	-13.622,73		
44	Finanzmittelbestand Eröffnungsbilanz/Planwert FinBestand Anfang HH.Jahr						
45	37 Finanzmittelbestand am Anfang des Haushaltsjahres	-365.789,98	-510.613	-425.658,74	-84.954,26		
46	38 Finanzmittelbestand am Ende des Haushaltsjahres (Pos. 36+ Pos. 37)	-425.658,74	-584.087	-485.510,01	-98.576,99		

## Teilfinanzrechnung Produkt 01.1110.02 Magistrat

Stadt Viernheim

Pos.	Bezeichnung	Ergebnis 2016	Fortg. Ansatz + Reste 2017	Ergebnis 2017	Vergl. Ansatz- Ergebnis 2017		
01	1 Privatrechtliche Leistungsentgelte						
02	2 Öffentlich-rechtliche Leistungsentgelte						
03	3 Kostenersatzleistungen und -erstattungen						
04	4 Steuern u. steuerähnli. Ertr. einschl. Ertr. a. ges. Uml.						
05	5 Einzahlungen aus Transferleistungen						
06	6 Zuweisungen und Zuschüsse für lfd. Zwecke und allgem. Umlagen						
07	7 Zinsen und sonstige Finanzleistungen						
08	8 Sonst. ordl. Enz. u. sonst. außerord. Enz., die sich nicht aus Inv. tätigk. ergeben	14.623,31	5.000	12.919,84	-7.919,84		
09	9 Summe Einzahlungen aus lfd. Verwaltungstätigkeit (Pos. 1 - 8)	14.623,31	5.000	12.919,84	-7.919,84		
10	10 Personalauszahlungen	-418.432,40	-430.465	-442.010,05	11.545,05		
11	11 Versorgungsauszahlungen	-147.050,49	-175.300	-150.799,87	-24.500,13		
12	12 Auszahlungen für Sach- und Dienstleistungen	-119.824,39	-159.730	-138.540,46	-21.189,54		
13	13 Auszahlungen für Transferleistungen						
14	14 Ausz. f. Zuw. u. Zusch. f. lfd. Zwecke sowie bes. Finanzausgaben	-95.620,00					
15	15 Ausz. f. Steuern einschl. Ausz. aus ges. Umlageverpflichtungen						
16	16 Zinsen und sonstige Finanzauszahlungen						
17	17 Sonst. ordentl. Ausz. u. sonst. außerord. Ausz., die sich nicht aus Inv. tätigk. erg.						
18	18 Summe Auszahlungen aus lfd. Verwaltungstätigkeit (Pos. 10 - 17)	-780.927,28	-765.495	-731.350,38	-34.144,62		
19	19 Finanzmittelübersch./ Finanzmittelfehl. aus lfd. Verw. tätigk. (Pos. 9/. Pos. 18)	-766.303,97	-760.495	-718.430,54	-42.064,46		
20	20 Enz. a. Invest. Zuw. u. -zuschüsse sowie Invest. Beiträge						
21	21 Enz. a. Abg. v. Gegenst. des Sachanl. Verm. u. d. immat. Anl. Verm.						
22	22 Enz. a. Abg. v. Gegenst. d. Finanz. Anl. Verm.						
23	(davon: Enz. aus der Tilgung von gewährten Krediten)						
24	(davon: Enz. aufgr. v. Finanzmitteln i. Rahmen d. kurzfr. Finanzdisposition)						
25	23 Summe Einzahlungen aus Investitionstätigkeit (Pos. 20 - 22)						
26	24 Auszahlungen für den Erwerb von Grundstücken und Gebäuden						
27	25 Auszahlungen für Baumaßnahmen						
28	26 Ausz. f. Investitionen in das sonst. Sachanl. Verm. u. imm. Anl. Verm.						
29	(davon: Auszahl. f. akt. Invest. Zuw. u. -zuschüsse)						
30	27 Auszahlungen für Investitionen in das Finanzanlagevermögen						
31	(davon: Auszahlung aus der Gewährung von Krediten)						
32	(davon: Ausz. aufgr. v. Finanzmitteln i. Rahmen d. kurzfr. Finanzdisp.)						
33	28 Summe Auszahlungen aus Investitionstätigkeit (Pos. 24 - 27)						
34	29 Finanzm. Übersch./ Finanzm. Fehlbetr. aus Invest. Tätigk. (Pos. 23-Pos. 28)						
35	30 Enz. aus d. Aufn. v. Krediten u. inneren Darl. f. Invest. u. Begebung von Anleihen						
36	(davon: Einzahlungen aus der Aufnahme von Kassenkrediten)						
37	31 Ausz. f. d. Tilgung von Krediten u. inneren Darl. f. Invest. u. Begebung von Anleihen						
38	(davon: Auszahlungen aus der Tilgung von Kassenkrediten)						

**Teilfinanzrechnung Produkt 01.1110.02 Magistrat**

Stadt Viernheim

Pos.	Bezeichnung	Ergebnis 2016	Fortg. Ansatz + Reste 2017	Ergebnis 2017	Vergl. Ansatz- Ergebnis 2017		
39	32 Finanzm.Übersch./ Finanzm.Fehlbetr.aus Finanz.Tätigkeit (Pos. 30-Pos.31)						
40	33 Einzahlungen aus fremden Finanzmitteln						
41	34 Auszahlung aus fremden Finanzmitteln						
42	35 Finanzm.Übersch./ Finanzm.Fehlb.haushaltsunwirks.Z ahlungsvorg.(Pos.33-Pos.34)						
43	36 Finanzm.Übersch./ Finanzm.Fehlb.d.Hh.-jahres (Summe Pos.19,29,32 u.35)	-766.303,97	-760.495	-718.430,54	-42.064,46		
44	Finanzmittelbestand Eröffnungsbilanz/Planwert FinBestand Anfang HH.Jahr						
45	37 Finanzmittelbestand am Anfang des Haushaltsjahres	-4.055.508,27	-5.513.978	-4.821.812,24	-692.165,76		
46	38 Finanzmittelbestand am Ende des Haushaltsjahres (Pos. 36+ Pos. 37)	-4.821.812,24	-6.274.473	-5.540.242,78	-734.230,22		

## Teilfinanzrechnung Produkt 01.1110.03 Gleichstellung von Frau und Mann

Stadt Viernheim

Pos.	Bezeichnung	Ergebnis 2016	Fortg. Ansatz + Reste 2017	Ergebnis 2017	Vergl. Ansatz- Ergebnis 2017		
01	1 Privatrechtliche Leistungsentgelte						
02	2 Öffentlich-rechtliche Leistungsentgelte						
03	3 Kostenersatzleistungen und -erstattungen						
04	4 Steuern u. steuerähnli. Ertr. einschl. Ertr. a. ges. Uml.						
05	5 Einzahlungen aus Transferleistungen						
06	6 Zuweisungen und Zuschüsse für lfd. Zwecke und allgem. Umlagen						
07	7 Zinsen und sonstige Finanzleistungen						
08	8 Sonst. ordl. Enz. u. sonst. außerord. Enz., die sich nicht aus Inv. tätigk. ergeben	1.937,46	512	2.710,15	-2.198,15		
09	9 Summe Einzahlungen aus lfd. Verwaltungstätigkeit (Pos. 1 - 8)	1.937,46	512	2.710,15	-2.198,15		
10	10 Personalauszahlungen	-92.756,36	-98.675	-95.548,67	-3.126,33		
11	11 Versorgungsauszahlungen	-6.454,27	-6.910	-6.079,42	-830,58		
12	12 Auszahlungen für Sach- und Dienstleistungen	-17.260,59	-19.119	-15.775,26	-3.343,74		
13	13 Auszahlungen für Transferleistungen						
14	14 Ausz. f. Zuw. u. Zusch. f. lfd. Zwecke sowie bes. Finanzausgaben						
15	15 Ausz. f. Steuern einschl. Ausz. aus ges. Umlageverpflichtungen						
16	16 Zinsen und sonstige Finanzauszahlungen						
17	17 Sonst. ordentl. Ausz. u. sonst. außerord. Ausz., die sich nicht aus Inv. tätigk. erg.						
18	18 Summe Auszahlungen aus lfd. Verwaltungstätigkeit (Pos. 10 - 17)	-116.471,22	-124.704	-117.403,35	-7.300,65		
19	19 Finanzmittelübersch./Finanzmittelfehl. aus lfd. Verw. tätigk. (Pos. 9/.Pos.18)	-114.533,76	-124.192	-114.693,20	-9.498,80		
20	20 Enz. a. Invest. Zuw. u. -zuschüsse sowie Invest. Beiträge						
21	21 Enz. a. Abg. v. Gegenst. des Sachanl. Verm. u. d. immat. Anl. Verm.						
22	22 Enz. a. Abg. v. Gegenst. d. Finanz. Anl. Verm.						
23	(davon: Enz. aus der Tilgung von gewährten Krediten)						
24	(davon: Enz. aufgr. v. Finanzmitteln an i. Rahmen d. kurzfr. Finanzdisposition)						
25	23 Summe Einzahlungen aus Investitionstätigkeit (Pos. 20 - 22)						
26	24 Auszahlungen für den Erwerb von Grundstücken und Gebäuden						
27	25 Auszahlungen für Baumaßnahmen						
28	26 Ausz. f. Investitionen in das sonst. Sachanl. Verm. u. imm. Anl. Verm.						
29	(davon: Auszahl. f. akt. Invest. Zuw. u. -zuschüsse)						
30	27 Auszahlungen für Investitionen in das Finanzanlagevermögen						
31	(davon: Auszahlung aus der Gewährung von Krediten)						
32	(davon: Ausz. aufgr. v. Finanzmitteln an i. Rahmen d. kurzfr. Finanzdisp.)						
33	28 Summe Auszahlungen aus Investitionstätigkeit (Pos. 24 - 27)						
34	29 Finanzm. Übersch./Finanzm. Fehlbetr. aus Invest. Tätigk. (Pos. 23-Pos. 28)						
35	30 Enz. aus d. Aufn. v. Krediten u. inneren Darl. f. Invest. u. Begebung von Anleihen						
36	(davon: Einzahlungen aus der Aufnahme von Kassenkrediten)						
37	31 Ausz. f. d. Tilgung von Krediten u. inneren Darl. f. Invest. u. Begebung von Anleihen						
38	(davon: Auszahlungen aus der Tilgung von Kassenkrediten)						

**Teilfinanzrechnung Produkt 01.1110.03 Gleichstellung von Frau und Mann**

Stadt Viernheim

Pos.	Bezeichnung	Ergebnis 2016	Fortg. Ansatz + Reste 2017	Ergebnis 2017	Vergl. Ansatz- Ergebnis 2017		
39	32 Finanzm.Übersch./ Finanzm.Fehlbetr.aus Finanz.Tätigkeit (Pos. 30-Pos.31)						
40	33 Einzahlungen aus fremden Finanzmitteln						
41	34 Auszahlung aus fremden Finanzmitteln						
42	35 Finanzm.Übersch./ Finanzm.Fehlb.haushaltsunwirks.Z ahlungsvorg.(Pos.33-Pos.34)						
43	36 Finanzm.Übersch./ Finanzm.Fehlb.d.Hh.-jahres (Summe Pos.19,29,32 u.35)	-114.533,76	-124.192	-114.693,20	-9.498,80		
44	Finanzmittelbestand Eröffnungsbilanz/Planwert FinBestand Anfang HH.Jahr						
45	37 Finanzmittelbestand am Anfang des Haushaltsjahres	-754.398,03	-918.803	-868.931,79	-49.871,21		
46	38 Finanzmittelbestand am Ende des Haushaltsjahres (Pos. 36+ Pos. 37)	-868.931,79	-1.042.995	-983.624,99	-59.370,01		

## Teilfinanzrechnung Produkt 01.1110.04 Personalrat

Stadt Viernheim

Pos.	Bezeichnung	Ergebnis 2016	Fortg. Ansatz + Reste 2017	Ergebnis 2017	Vergl. Ansatz- Ergebnis 2017		
01	1 Privatrechtliche Leistungsentgelte						
02	2 Öffentlich-rechtliche Leistungsentgelte						
03	3 Kostenersatzleistungen und -erstattungen						
04	4 Steuern u.steuerähnl.Ertr.einschl.Ertr.a.ges.Uml.						
05	5 Einzahlungen aus Transferleistungen						
06	6 Zuweisungen und Zuschüsse für lfd. Zwecke und allgem. Umlagen						
07	7 Zinsen und sonstige Finanzleistungen						
08	8 Sonst.ordl.Enz.u.sonst.außerord.Enz.,die sich nicht aus Inv.tätig.ergeben	492,88		970,26	-970,26		
09	9 Summe Einzahlungen aus lfd. Verwaltungstätigkeit (Pos. 1 - 8)	492,88		970,26	-970,26		
10	10 Personalauszahlungen	-3.767,02	-7.300	-11.468,62	4.168,62		
11	11 Versorgungsauszahlungen						
12	12 Auszahlungen für Sach- und Dienstleistungen	-1.917,60	-986	-740,17	-245,83		
13	13 Auszahlungen für Transferleistungen						
14	14 Ausz.f.Zuw.u.Zusch.f.lfd.Zwecke sowie bes. Finanzausgaben						
15	15 Ausz.f.Steuern einschl.Ausz.aus ges. Umlageverpflichtungen						
16	16 Zinsen und sonstige Finanzauszahlungen						
17	17 Sonst.ordentl.Ausz.u.sonst.außerord.Ausz.,die sich nicht aus Inv.tätig.erg.						
18	18 Summe Auszahlungen aus lfd. Verwaltungstätigkeit (Pos. 10 - 17)	-5.684,62	-8.286	-12.208,79	3.922,79		
19	19 Finanzmittelübersch./Finanzmittelfehl.b.aus lfd.Verw.tätigk. (Pos.9/.Pos.18)	-5.191,74	-8.286	-11.238,53	2.952,53		
20	20 Enz.a.Invest.Zuw. u. -zuschüsse sowie Invest.Beiträge						
21	21 Enz.a.Abg.v.Gegenst.des Sachanl.Verm.u.d.immat.Anl.Verm.						
22	22 Enz.a.Abg.v.Gegenst.d.Finanz.Anl.Verm.						
23	(davon: Enz. aus der Tilgung von gewährten Krediten)						
24	(davon: Enz. aufgr.v.Finanzmittelanl.i.Rahmen d.kurzfr.Finanzdisposition)						
25	23 Summe Einzahlungen aus Investitionstätigkeit (Pos. 20 - 22)						
26	24 Auszahlungen für den Erwerb von Grundstücken und Gebäuden						
27	25 Auszahlungen für Baumaßnahmen						
28	26 Ausz.f.Investitionen in das sonst.Sachanl.Verm.u.imm.Anl.Verm.						
29	(davon: Auszahl.f.akt.Invest.Zuw .u. -zuschüsse)						
30	27 Auszahlungen für Investitionen in das Finanzanlagevermögen						
31	(davon: Auszahlung aus der Gewährung von Krediten)						
32	(davon: Ausz.aufgr.v.Finanzmittelanl.i.Rahmen d.kurzfr.Finanzdisp.)						
33	28 Summe Auszahlungen aus Investitionstätigkeit (Pos. 24 - 27)						
34	29 Finanzm.Übersch./Finanzm.Fehlbetr. aus Invest.Tätigk.(Pos. 23-Pos. 28)						
35	30 Enz.aus d.Aufn.v.Krediten u.inneren Darl.f.Invest.u.Begebung von Anleihen						
36	(davon: Einzahlungen aus der Aufnahme von Kassenkrediten)						
37	31 Ausz.f.d.Tilgung von Krediten u.inneren Darl.f.Invest.u.Begebung von Anleihen						
38	(davon: Auszahlungen aus der Tilgung von Kassenkrediten)						

**Teilfinanzrechnung Produkt 01.1110.04 Personalrat**

Stadt Viernheim

Pos.	Bezeichnung	Ergebnis 2016	Fortg. Ansatz + Reste 2017	Ergebnis 2017	Vergl. Ansatz- Ergebnis 2017		
39	32 Finanzm.Übersch./ Finanzm.Fehlbetr.aus Finanz.Tätigkeit (Pos. 30-Pos.31)						
40	33 Einzahlungen aus fremden Finanzmitteln						
41	34 Auszahlung aus fremden Finanzmitteln						
42	35 Finanzm.Übersch./ Finanzm.Fehlb.haushaltsunwirks.Z ahlungsvorg.(Pos.33-Pos.34)						
43	36 Finanzm.Übersch./ Finanzm.Fehlb.d.Hh.-jahres (Summe Pos.19,29,32 u.35)	-5.191,74	-8.286	-11.238,53	2.952,53		
44	Finanzmittelbestand Eröffnungsbilanz/Planwert FinBestand Anfang HH.Jahr						
45	37 Finanzmittelbestand am Anfang des Haushaltsjahres	-55.322,95	-70.288	-60.514,69	-9.773,31		
46	38 Finanzmittelbestand am Ende des Haushaltsjahres (Pos. 36+ Pos. 37)	-60.514,69	-78.574	-71.753,22	-6.820,78		



## Teilfinanzrechnung Produkt 01.1110.05 Gebäudemanagement "Rathaus"

Stadt Viernheim

Pos.	Bezeichnung	Ergebnis 2016	Fortg. Ansatz + Reste 2017	Ergebnis 2017	Vergl. Ansatz- Ergebnis 2017		
01	1 Privatrechtliche Leistungsentgelte						
02	2 Öffentlich-rechtliche Leistungsentgelte						
03	3 Kostenersatzleistungen und -erstattungen						
04	4 Steuern u. steuerähnli. Ertr. einschl. Ertr. a. ges. Uml.						
05	5 Einzahlungen aus Transferleistungen						
06	6 Zuweisungen und Zuschüsse für lfd. Zwecke und allgem. Umlagen						
07	7 Zinsen und sonstige Finanzleistungen						
08	8 Sonst. ordl. Enz. u. sonst. außerord. Enz., die sich nicht aus Inv. tätigk. ergeben	98.373,40	84.713	80.509,25	4.203,75		
09	9 Summe Einzahlungen aus lfd. Verwaltungstätigkeit (Pos. 1 - 8)	98.373,40	84.713	80.509,25	4.203,75		
10	10 Personalauszahlungen	-33.048,44	-34.015	-34.029,15	14,15		
11	11 Versorgungsauszahlungen	-2.310,02	-2.390	-2.383,70	-6,30		
12	12 Auszahlungen für Sach- und Dienstleistungen	-952.646,53	-747.260	-754.120,22	6.860,22		
13	13 Auszahlungen für Transferleistungen						
14	14 Ausz. f. Zuw. u. Zusch. f. lfd. Zwecke sowie bes. Finanzausgaben						
15	15 Ausz. f. Steuern einschl. Ausz. aus ges. Umlageverpflichtungen						
16	16 Zinsen und sonstige Finanzauszahlungen						
17	17 Sonst. ordentl. Ausz. u. sonst. außerord. Ausz., die sich nicht aus Inv. tätigk. erg.	-16.364,80					
18	18 Summe Auszahlungen aus lfd. Verwaltungstätigkeit (Pos. 10 - 17)	-1.004.369,79	-783.665	-790.533,07	6.868,07		
19	19 Finanzmittelübersch./Finanzmittelfehl. aus lfd. Verw. tätigk. (Pos. 9/.Pos.18)	-905.996,39	-698.952	-710.023,82	11.071,82		
20	20 Enz. a. Invest. Zuw. u. -zuschüsse sowie Invest. Beiträge						
21	21 Enz. a. Abg. v. Gegenst. des Sachanl. Verm. u. d. immat. Anl. Verm.						
22	22 Enz. a. Abg. v. Gegenst. d. Finanz. Anl. Verm.						
23	(davon: Enz. aus der Tilgung von gewährten Krediten)						
24	(davon: Enz. aufgr. v. Finanzmitteln i. Rahmen d. kurzfr. Finanzdisposition)						
25	23 Summe Einzahlungen aus Investitionstätigkeit (Pos. 20 - 22)						
26	24 Auszahlungen für den Erwerb von Grundstücken und Gebäuden						
27	25 Auszahlungen für Baumaßnahmen		-10.000		-10.000,00		
28	26 Ausz. f. Investitionen in das sonst. Sachanl. Verm. u. imm. Anl. Verm.	-17.573,93	-21.380	-21.015,55	-364,45		
29	(davon: Auszahl. f. akt. Invest. Zuw. u. -zuschüsse)						
30	27 Auszahlungen für Investitionen in das Finanzanlagevermögen						
31	(davon: Auszahlung aus der Gewährung von Krediten)						
32	(davon: Ausz. aufgr. v. Finanzmitteln i. Rahmen d. kurzfr. Finanzdisp.)						
33	28 Summe Auszahlungen aus Investitionstätigkeit (Pos. 24 - 27)	-17.573,93	-31.380	-21.015,55	-10.364,45		
34	29 Finanzm. Übersch./Finanzm. Fehlbetr. aus Invest. Tätigk. (Pos. 23-Pos. 28)	-17.573,93	-31.380	-21.015,55	-10.364,45		
35	30 Enz. aus d. Aufn. v. Krediten u. inneren Darl. f. Invest. u. Begebung von Anleihen						
36	(davon: Einzahlungen aus der Aufnahme von Kassenkrediten)						
37	31 Ausz. f. d. Tilgung von Krediten u. inneren Darl. f. Invest. u. Begebung von Anleihen						
38	(davon: Auszahlungen aus der Tilgung von Kassenkrediten)						

**Teilfinanzrechnung Produkt 01.1110.05 Gebäudemanagement "Rathaus"**

Stadt Viernheim

Pos.	Bezeichnung	Ergebnis 2016	Fortg. Ansatz + Reste 2017	Ergebnis 2017	Vergl. Ansatz- Ergebnis 2017		
39	32 Finanzm.Übersch./ Finanzm.Fehlbetr.aus Finanz.Tätigkeit (Pos. 30-Pos.31)						
40	33 Einzahlungen aus fremden Finanzmitteln						
41	34 Auszahlung aus fremden Finanzmitteln	6.088,75		-6.088,75	6.088,75		
42	35 Finanzm.Übersch./ Finanzm.Fehlb.haushaltsunwirks.Z ahlungsvorg.(Pos.33-Pos.34)	6.088,75		-6.088,75	6.088,75		
43	36 Finanzm.Übersch./ Finanzm.Fehlb.d.Hh.-jahres (Summe Pos.19,29,32 u.35)	-917.481,57	-730.332	-737.128,12	6.796,12		
44	Finanzmittelbestand Eröffnungsbilanz/Planwert FinBestand Anfang HH.Jahr						
45	37 Finanzmittelbestand am Anfang des Haushaltsjahres	-5.097.031,06	-7.774.710	-6.014.512,63	-1.760.197,37		
46	38 Finanzmittelbestand am Ende des Haushaltsjahres (Pos. 36+ Pos. 37)	-6.014.512,63	-8.505.042	-6.751.640,75	-1.753.401,25		

## Teilfinanzrechnung Produkt 01.1110.06 Haupt- und Rechtsamt

Stadt Viernheim

Pos.	Bezeichnung	Ergebnis 2016	Fortg. Ansatz + Reste 2017	Ergebnis 2017	Vergl. Ansatz- Ergebnis 2017		
01	1 Privatrechtliche Leistungsentgelte						
02	2 Öffentlich-rechtliche Leistungsentgelte	49,50	100		100,00		
03	3 Kostenersatzleistungen und -erstattungen	280.585,13	257.000	405.660,27	-148.660,27		
04	4 Steuern u.steuerähnli.Etrr.einschl.Etrr.a.ges.Uml.						
05	5 Einzahlungen aus Transferleistungen						
06	6 Zuweisungen und Zuschüsse für lfd. Zwecke und allgem. Umlagen	1.000,00	3.000	9.000,00	-6.000,00		
07	7 Zinsen und sonstige Finanzleistungen						
08	8 Sonst.ordl.Enz.u.sonst.außerord.Enz.,die sich nicht aus Inv.tätigk.ergeben	40.998,11	28.000	22.547,82	5.452,18		
09	9 Summe Einzahlungen aus lfd. Verwaltungstätigkeit (Pos. 1 - 8)	322.632,74	288.100	437.208,09	-149.108,09		
10	10 Personalauszahlungen	-1.284.452,12	-1.272.270	-1.237.387,25	-34.882,75		
11	11 Versorgungsauszahlungen	-300.936,12	-346.610	-279.880,14	-66.729,86		
12	12 Auszahlungen für Sach- und Dienstleistungen	-179.048,67	-187.985	-179.374,75	-8.610,25		
13	13 Auszahlungen für Transferleistungen						
14	14 Ausz.f.Zuw.u.Zusch.f.lfd.Zwecke sowie bes. Finanzausgaben	-5.000,00	-5.000	-5.000,00			
15	15 Ausz.f.Steuern einschl.Ausz.aus ges. Umlageverpflichtungen						
16	16 Zinsen und sonstige Finanzauszahlungen						
17	17 Sonst.ordentl.Ausz.u.sonst.außerord.Ausz.,die sich nicht aus Inv.tätigk.erg.						
18	18 Summe Auszahlungen aus lfd. Verwaltungstätigkeit (Pos. 10 - 17)	-1.769.436,91	-1.811.865	-1.701.642,14	-110.222,86		
19	19 Finanzmittelübersch./Finanzmittelfehl.b.aus lfd.Verw.tätigk. (Pos.9/.Pos.18)	-1.446.804,17	-1.523.765	-1.264.434,05	-259.330,95		
20	20 Enz.a.Invest.Zuw. u. -zuschüsse sowie Invest.Beiträge						
21	21 Enz.a.Abg.v.Gegenst.des Sachanl.Verm.u.d.immat.Anl.Verm.						
22	22 Enz.a.Abg.v.Gegenst.d.Finanz.Anl.Verm.						
23	(davon: Enz. aus der Tilgung von gewährten Krediten)						
24	(davon: Enz. aufgr.v.Finanzmittelanl.i.Rahmen d.kurzfr.Finanzdisposition)						
25	23 Summe Einzahlungen aus Investitionstätigkeit (Pos. 20 - 22)						
26	24 Auszahlungen für den Erwerb von Grundstücken und Gebäuden						
27	25 Auszahlungen für Baumaßnahmen						
28	26 Ausz.f.Investitionen in das sonst.Sachanl.Verm.u.imm.Anl.Verm.						
29	(davon: Auszahl.f.akt.Invest.Zuw .u. -zuschüsse)						
30	27 Auszahlungen für Investitionen in das Finanzanlagevermögen	-40.571,37		-39.370,28	39.370,28		
31	(davon: Auszahlung aus der Gewährung von Krediten)						
32	(davon: Ausz.aufgr.v.Finanzmittelanl.i.Rahmen d.kurzfr.Finanzdisp.)						
33	28 Summe Auszahlungen aus Investitionstätigkeit (Pos. 24 - 27)	-40.571,37		-39.370,28	39.370,28		
34	29 Finanzm.Übersch./Finanzm.Fehlbetr. aus Invest.Tätigk.(Pos. 23-Pos. 28)	-40.571,37		-39.370,28	39.370,28		
35	30 Enz.aus d.Aufn.v.Krediten u.inneren Darl.f.Invest.u.Begebung von Anleihen						
36	(davon: Einzahlungen aus der Aufnahme von Kassenkrediten)						
37	31 Ausz.f.d.Tilgung von Krediten u.inneren Darl.f.Invest.u.Begebung von Anleihen						
38	(davon: Auszahlungen aus der Tilgung von Kassenkrediten)						

**Teilfinanzrechnung Produkt 01.1110.06 Haupt- und Rechtsamt**

Stadt Viernheim

Pos.	Bezeichnung	Ergebnis 2016	Fortg. Ansatz + Reste 2017	Ergebnis 2017	Vergl. Ansatz- Ergebnis 2017		
39	32 Finanzm.Übersch./ Finanzm.Fehlbetr.aus Finanz.Tätigkeit (Pos. 30-Pos.31)						
40	33 Einzahlungen aus fremden Finanzmitteln						
41	34 Auszahlung aus fremden Finanzmitteln						
42	35 Finanzm.Übersch./ Finanzm.Fehlb.haushaltsunwirks.Z ahlungsvorg.(Pos.33-Pos.34)						
43	36 Finanzm.Übersch./ Finanzm.Fehlb.d.Hh.-jahres (Summe Pos.19,29,32 u.35)	-1.487.375,54	-1.523.765	-1.303.804,33	-219.960,67		
44	Finanzmittelbestand Eröffnungsbilanz/Planwert FinBestand Anfang HH.Jahr						
45	37 Finanzmittelbestand am Anfang des Haushaltsjahres	-8.831.553,95	-12.046.700	-10.318.929,49	-1.727.770,51		
46	38 Finanzmittelbestand am Ende des Haushaltsjahres (Pos. 36+ Pos. 37)	-10.318.929,49	-13.570.465	-11.622.733,82	-1.947.731,18		

## Teilfinanzrechnung Produkt 01.1110.07 Kämmereiamt

Stadt Viernheim

Pos.	Bezeichnung	Ergebnis 2016	Fortg. Ansatz + Reste 2017	Ergebnis 2017	Vergl. Ansatz- Ergebnis 2017		
01	1 Privatrechtliche Leistungsentgelte						
02	2 Öffentlich-rechtliche Leistungsentgelte	378,00	350	282,90	67,10		
03	3 Kostenersatzleistungen und -erstattungen						
04	4 Steuern u. steuerähnli. Ertr. einschl. Ertr. a. ges. Uml.						
05	5 Einzahlungen aus Transferleistungen						
06	6 Zuweisungen und Zuschüsse für lfd. Zwecke und allgem. Umlagen						
07	7 Zinsen und sonstige Finanzleistungen	178.249,89	102.000	233.965,08	-131.965,08		
08	8 Sonst. ordl. Enz. u. sonst. außerord. Enz., die sich nicht aus Inv. tätigk. ergeben	12.947,28	10.500	6.206,80	4.293,20		
09	9 Summe Einzahlungen aus lfd. Verwaltungstätigkeit (Pos. 1 - 8)	191.575,17	112.850	240.454,78	-127.604,78		
10	10 Personalauszahlungen	-785.229,39	-853.035	-824.522,15	-28.512,85		
11	11 Versorgungsauszahlungen	-217.995,48	-213.970	-187.463,10	-26.506,90		
12	12 Auszahlungen für Sach- und Dienstleistungen	-102.301,16	-208.122	-115.806,42	-92.315,58		
13	13 Auszahlungen für Transferleistungen						
14	14 Ausz.f. Zuw. u. Zusch.f. lfd. Zwecke sowie bes. Finanzausgaben	-5.805,00	-5.805	-5.113,00	-692,00		
15	15 Ausz.f. Steuern einschl. Ausz. aus ges. Umlageverpflichtungen						
16	16 Zinsen und sonstige Finanzauszahlungen	-127,85					
17	17 Sonst. ordentl. Ausz. u. sonst. außerord. Ausz., die sich nicht aus Inv. tätigk. erg.						
18	18 Summe Auszahlungen aus lfd. Verwaltungstätigkeit (Pos. 10 - 17)	-1.111.458,88	-1.280.932	-1.132.904,67	-148.027,33		
19	19 Finanzmittelübersch./Finanzmittelfehl. aus lfd. Verw. tätigk. (Pos. 9/.Pos.18)	-919.883,71	-1.168.082	-892.449,89	-275.632,11		
20	20 Enz. a. Invest. Zuw. u. -zuschüsse sowie Invest. Beiträge						
21	21 Enz. a. Abg. v. Gegenst. des Sachanl. Verm. u. d. immat. Anl. Verm.						
22	22 Enz. a. Abg. v. Gegenst. d. Finanz. Anl. Verm.						
23	(davon: Enz. aus der Tilgung von gewährten Krediten)						
24	(davon: Enz. aufgr. v. Finanzmitteln i. Rahmen d. kurzfr. Finanzdisposition)						
25	23 Summe Einzahlungen aus Investitionstätigkeit (Pos. 20 - 22)						
26	24 Auszahlungen für den Erwerb von Grundstücken und Gebäuden						
27	25 Auszahlungen für Baumaßnahmen						
28	26 Ausz.f. Investitionen in das sonst. Sachanl. Verm. u. imm. Anl. Verm.		-16.000	-8.393,00	-7.607,00		
29	(davon: Auszahl.f. akt. Invest. Zuw. u. -zuschüsse)						
30	27 Auszahlungen für Investitionen in das Finanzanlagevermögen						
31	(davon: Auszahlung aus der Gewährung von Krediten)						
32	(davon: Ausz. aufgr. v. Finanzmitteln i. Rahmen d. kurzfr. Finanzdisp.)						
33	28 Summe Auszahlungen aus Investitionstätigkeit (Pos. 24 - 27)		-16.000	-8.393,00	-7.607,00		
34	29 Finanzm. Übersch./Finanzm. Fehlbetr. aus Invest. Tätigk. (Pos. 23-Pos. 28)		-16.000	-8.393,00	-7.607,00		
35	30 Enz. aus d. Aufn. v. Krediten u. inneren Darl.f. Invest. u. Begebung von Anleihen						
36	(davon: Einzahlungen aus der Aufnahme von Kassenkrediten)						
37	31 Ausz.f. d. Tilgung von Krediten u. inneren Darl.f. Invest. u. Begebung von Anleihen						
38	(davon: Auszahlungen aus der Tilgung von Kassenkrediten)						

**Teilfinanzrechnung Produkt 01.1110.07 Kämmereiamt**

Stadt Viernheim

Pos.	Bezeichnung	Ergebnis 2016	Fortg. Ansatz + Reste 2017	Ergebnis 2017	Vergl. Ansatz- Ergebnis 2017		
39	32 Finanzm.Übersch./ Finanzm.Fehlbetr.aus Finanz.Tätigkeit (Pos. 30-Pos.31)						
40	33 Einzahlungen aus fremden Finanzmitteln						
41	34 Auszahlung aus fremden Finanzmitteln						
42	35 Finanzm.Übersch./ Finanzm.Fehlb.haushaltsunwirks.Z ahlungsvorg.(Pos.33-Pos.34)						
43	36 Finanzm.Übersch./ Finanzm.Fehlb.d.Hh.-jahres (Summe Pos.19,29,32 u.35)	-919.883,71	-1.184.082	-900.842,89	-283.239,11		
44	Finanzmittelbestand Eröffnungsbilanz/Planwert FinBestand Anfang HH.Jahr						
45	37 Finanzmittelbestand am Anfang des Haushaltsjahres	-6.552.187,00	-8.592.475	-7.472.070,71	-1.120.404,29		
46	38 Finanzmittelbestand am Ende des Haushaltsjahres (Pos. 36+ Pos. 37)	-7.472.070,71	-9.776.557	-8.372.913,60	-1.403.643,40		

## Teilfinanzrechnung Produkt 01.1110.08 Liegenschaftsverwaltung

Stadt Viernheim

Pos.	Bezeichnung	Ergebnis 2016	Fortg. Ansatz + Reste 2017	Ergebnis 2017	Vergl. Ansatz- Ergebnis 2017		
01	1 Privatrechtliche Leistungsentgelte						
02	2 Öffentlich-rechtliche Leistungsentgelte	5.880,00	4.500	6.330,00	-1.830,00		
03	3 Kostenersatzleistungen und -erstattungen						
04	4 Steuern u. steuerähnli. Ertr. einschl. Ertr. a. ges. Uml.						
05	5 Einzahlungen aus Transferleistungen						
06	6 Zuweisungen und Zuschüsse für lfd. Zwecke und allgem. Umlagen						
07	7 Zinsen und sonstige Finanzleistungen						
08	8 Sonst. ordl. Enz. u. sonst. außerord. Enz., die sich nicht aus Inv. tätigk. ergeben	13.593,88	12.739	108.238,14	-95.499,14		
09	9 Summe Einzahlungen aus lfd. Verwaltungstätigkeit (Pos. 1 - 8)	19.473,88	17.239	114.568,14	-97.329,14		
10	10 Personalauszahlungen	-544.069,13	-585.250	-543.860,20	-41.389,80		
11	11 Versorgungsauszahlungen	-200.224,84	-187.995	-187.138,34	-856,66		
12	12 Auszahlungen für Sach- und Dienstleistungen	-24.898,39	-37.982	-130.690,35	92.708,35		
13	13 Auszahlungen für Transferleistungen						
14	14 Ausz. f. Zuw. u. Zusch. f. lfd. Zwecke sowie bes. Finanzausgaben						
15	15 Ausz. f. Steuern einschl. Ausz. aus ges. Umlageverpflichtungen						
16	16 Zinsen und sonstige Finanzauszahlungen						
17	17 Sonst. ordentl. Ausz. u. sonst. außerord. Ausz., die sich nicht aus Inv. tätigk. erg.						
18	18 Summe Auszahlungen aus lfd. Verwaltungstätigkeit (Pos. 10 - 17)	-769.192,36	-811.227	-861.688,89	50.461,89		
19	19 Finanzmittelübersch./ Finanzmittelfehl. aus lfd. Verw. tätigk. (Pos. 9/. Pos. 18)	-749.718,48	-793.988	-747.120,75	-46.867,25		
20	20 Enz. a. Invest. Zuw. u. -zuschüsse sowie Invest. Beiträge						
21	21 Enz. a. Abg. v. Gegenst. des Sachanl. Verm. u. d. immat. Anl. Verm.						
22	22 Enz. a. Abg. v. Gegenst. d. Finanz. Anl. Verm.						
23	(davon: Enz. aus der Tilgung von gewährten Krediten)						
24	(davon: Enz. aufgr. v. Finanzmitteln an i. Rahmen d. kurzfr. Finanzdisposition)						
25	23 Summe Einzahlungen aus Investitionstätigkeit (Pos. 20 - 22)						
26	24 Auszahlungen für den Erwerb von Grundstücken und Gebäuden						
27	25 Auszahlungen für Baumaßnahmen						
28	26 Ausz. f. Investitionen in das sonst. Sachanl. Verm. u. imm. Anl. Verm.						
29	(davon: Auszahl. f. akt. Invest. Zuw. u. -zuschüsse)						
30	27 Auszahlungen für Investitionen in das Finanzanlagevermögen						
31	(davon: Auszahlung aus der Gewährung von Krediten)						
32	(davon: Ausz. aufgr. v. Finanzmitteln an i. Rahmen d. kurzfr. Finanzdisp.)						
33	28 Summe Auszahlungen aus Investitionstätigkeit (Pos. 24 - 27)						
34	29 Finanzm. Übersch./ Finanzm. Fehlbetr. aus Invest. Tätigk. (Pos. 23-Pos. 28)						
35	30 Enz. aus d. Aufn. v. Krediten u. inneren Darl. f. Invest. u. Begebung von Anleihen						
36	(davon: Einzahlungen aus der Aufnahme von Kassenkrediten)						
37	31 Ausz. f. d. Tilgung von Krediten u. inneren Darl. f. Invest. u. Begebung von Anleihen						
38	(davon: Auszahlungen aus der Tilgung von Kassenkrediten)						

**Teilfinanzrechnung Produkt 01.1110.08 Liegenschaftsverwaltung**

Stadt Viernheim

Pos.	Bezeichnung	Ergebnis 2016	Fortg. Ansatz + Reste 2017	Ergebnis 2017	Vergl. Ansatz- Ergebnis 2017		
39	32 Finanzm.Übersch./ Finanzm.Fehlbetr.aus Finanz.Tätigkeit (Pos. 30-Pos.31)						
40	33 Einzahlungen aus fremden Finanzmitteln						
41	34 Auszahlung aus fremden Finanzmitteln						
42	35 Finanzm.Übersch./ Finanzm.Fehlb.haushaltsunwirks.Z ahlungsvorg.(Pos.33-Pos.34)						
43	36 Finanzm.Übersch./ Finanzm.Fehlb.d.Hh.-jahres (Summe Pos.19,29,32 u.35)	-749.718,48	-793.988	-747.120,75	-46.867,25		
44	Finanzmittelbestand Eröffnungsbilanz/Planwert FinBestand Anfang HH.Jahr						
45	37 Finanzmittelbestand am Anfang des Haushaltsjahres	-6.020.068,80	-7.631.879	-6.769.787,28	-862.091,72		
46	38 Finanzmittelbestand am Ende des Haushaltsjahres (Pos. 36+ Pos. 37)	-6.769.787,28	-8.425.867	-7.516.908,03	-908.958,97		



## Teilfinanzrechnung Produkt 01.1110.09 bebaute Grundstücke

Stadt Viernheim

Pos.	Bezeichnung	Ergebnis 2016	Fortg. Ansatz + Reste 2017	Ergebnis 2017	Vergl. Ansatz- Ergebnis 2017		
01	1 Privatrechtliche Leistungsentgelte						
02	2 Öffentlich-rechtliche Leistungsentgelte						
03	3 Kostenersatzleistungen und -erstattungen						
04	4 Steuern u.steuerähnl.Etrr.einschl.Etrr.a.ges.Uml.						
05	5 Einzahlungen aus Transferleistungen						
06	6 Zuweisungen und Zuschüsse für lfd. Zwecke und allgem. Umlagen						
07	7 Zinsen und sonstige Finanzleistungen						
08	8 Sonst.ordl.Enz.u.sonst.außerord.Enz.,die sich nicht aus Inv.tätigk.ergeben	267.032,37	282.121	275.821,66	6.299,34		
09	9 Summe Einzahlungen aus lfd. Verwaltungstätigkeit (Pos. 1 - 8)	267.032,37	282.121	275.821,66	6.299,34		
10	10 Personalauszahlungen						
11	11 Versorgungsauszahlungen						
12	12 Auszahlungen für Sach- und Dienstleistungen	-526.204,16	-575.540	-504.979,99	-70.560,01		
13	13 Auszahlungen für Transferleistungen						
14	14 Ausz.f.Zuw.u.Zusch.f.lfd.Zwecke sowie bes. Finanzausgaben						
15	15 Ausz.f.Steuern einschl.Ausz.aus ges. Umlageverpflichtungen						
16	16 Zinsen und sonstige Finanzauszahlungen						
17	17 Sonst.ordentl.Ausz.u.sonst.außerord.Ausz.,die sich nicht aus Inv.tätigk.erg.	-21.549,83		-14.748,90	14.748,90		
18	18 Summe Auszahlungen aus lfd. Verwaltungstätigkeit (Pos. 10 - 17)	-547.753,99	-575.540	-519.728,89	-55.811,11		
19	19 Finanzmittelübersch./Finanzmittelfehl.b.aus lfd.Verw.tätigk. (Pos.9/.Pos.18)	-280.721,62	-293.419	-243.907,23	-49.511,77		
20	20 Enz.a.Invest.Zuw. u. -zuschüsse sowie Invest.Beiträge						
21	21 Enz.a.Abg.v.Gegenst.des Sachanl.Verm.u.d.immat.Anl.Verm.	260.580,00		117.060,00	-117.060,00		
22	22 Enz.a.Abg.v.Gegenst.d.Finanz.Anl.Verm.						
23	(davon: Enz. aus der Tilgung von gewährten Krediten)						
24	(davon: Enz. aufgr.v.Finanzmittelanl.i.Rahmen d.kurzfr.Finanzdisposition)						
25	23 Summe Einzahlungen aus Investitionstätigkeit (Pos. 20 - 22)	260.580,00		117.060,00	-117.060,00		
26	24 Auszahlungen für den Erwerb von Grundstücken und Gebäuden						
27	25 Auszahlungen für Baumaßnahmen	-18.495,42	-1.721.972	-276.723,28	-1.445.248,72		
28	26 Ausz.f.Investitionen in das sonst.Sachanl.Verm.u.imm.Anl.Verm.						
29	(davon: Auszahl.f.akt.Invest.Zuw .u. -zuschüsse)						
30	27 Auszahlungen für Investitionen in das Finanzanlagevermögen						
31	(davon: Auszahlung aus der Gewährung von Krediten)						
32	(davon: Ausz.aufgr.v.Finanzmittelanl.i.Rahmen d.kurzfr.Finanzdisp.)						
33	28 Summe Auszahlungen aus Investitionstätigkeit (Pos. 24 - 27)	-18.495,42	-1.721.972	-276.723,28	-1.445.248,72		
34	29 Finanzm.Übersch./Finanzm.Fehlbetr. aus Invest.Tätigk.(Pos. 23-Pos. 28)	242.084,58	-1.721.972	-159.663,28	-1.562.308,72		
35	30 Enz.aus d.Aufn.v.Krediten u.inneren Darl.f.Invest.u.Begebung von Anleihen						
36	(davon: Einzahlungen aus der Aufnahme von Kassenkrediten)						
37	31 Ausz.f.d.Tilgung von Krediten u.inneren Darl.f.Invest.u.Begebung von Anleihen						
38	(davon: Auszahlungen aus der Tilgung von Kassenkrediten)						

**Teilfinanzrechnung Produkt 01.1110.09 bebaute Grundstücke**

Stadt Viernheim

Pos.	Bezeichnung	Ergebnis 2016	Fortg. Ansatz + Reste 2017	Ergebnis 2017	Vergl. Ansatz- Ergebnis 2017		
39	32 Finanzm.Übersch./ Finanzm.Fehlbetr.aus Finanz.Tätigkeit (Pos. 30-Pos.31)						
40	33 Einzahlungen aus fremden Finanzmitteln						
41	34 Auszahlung aus fremden Finanzmitteln			-741,96	741,96		
42	35 Finanzm.Übersch./ Finanzm.Fehlb.haushaltsunwirks.Z ahlungsvorg.(Pos.33-Pos.34)			-741,96	741,96		
43	36 Finanzm.Übersch./ Finanzm.Fehlb.d.Hh.-jahres (Summe Pos.19,29,32 u.35)	-38.637,04	-2.015.391	-404.312,47	-1.611.078,53		
44	Finanzmittelbestand Eröffnungsbilanz/Planwert FinBestand Anfang HH.Jahr						
45	37 Finanzmittelbestand am Anfang des Haushaltsjahres	-2.045.114,15	-3.571.435	-2.083.751,19	-1.487.683,81		
46	38 Finanzmittelbestand am Ende des Haushaltsjahres (Pos. 36+ Pos. 37)	-2.083.751,19	-5.586.826	-2.488.063,66	-3.098.762,34		

## Teilfinanzrechnung Produkt 01.1110.10 unbebaute Grundstücke

Stadt Viernheim

Pos.	Bezeichnung	Ergebnis 2016	Fortg. Ansatz + Reste 2017	Ergebnis 2017	Vergl. Ansatz- Ergebnis 2017		
01	1 Privatrechtliche Leistungsentgelte						
02	2 Öffentlich-rechtliche Leistungsentgelte						
03	3 Kostenersatzleistungen und -erstattungen						
04	4 Steuern u.steuerähnl.Ertr.einschl.Ertr.a.ges.Uml.						
05	5 Einzahlungen aus Transferleistungen						
06	6 Zuweisungen und Zuschüsse für lfd. Zwecke und allgem. Umlagen						
07	7 Zinsen und sonstige Finanzleistungen	88.333,66	85.640	85.706,44	-66,44		
08	8 Sonst.ordl.Enz.u.sonst.außerord.Enz.,die sich nicht aus Inv.tätigk.ergeben	114.597,92	62.477	104.603,34	-42.126,34		
09	9 Summe Einzahlungen aus lfd. Verwaltungstätigkeit (Pos. 1 - 8)	202.931,58	148.117	190.309,78	-42.192,78		
10	10 Personalauszahlungen						
11	11 Versorgungsauszahlungen						
12	12 Auszahlungen für Sach- und Dienstleistungen	-5.692,89	-12.332	-6.266,25	-6.065,75		
13	13 Auszahlungen für Transferleistungen						
14	14 Ausz.f.Zuw.u.Zusch.f.lfd.Zwecke sowie bes. Finanzausgaben						
15	15 Ausz.f.Steuern einschl.Ausz.aus ges. Umlageverpflichtungen						
16	16 Zinsen und sonstige Finanzauszahlungen						
17	17 Sonst.ordentl.Ausz.u.sonst.außerord.Ausz.,die sich nicht aus Inv.tätigk.erg.	-6.131,88		-3.036,81	3.036,81		
18	18 Summe Auszahlungen aus lfd. Verwaltungstätigkeit (Pos. 10 - 17)	-11.824,77	-12.332	-9.303,06	-3.028,94		
19	19 Finanzmittelübersch./Finanzmittelfehl.b.aus lfd.Verw.tätigk. (Pos.9./Pos.18)	191.106,81	135.785	181.006,72	-45.221,72		
20	20 Enz.a.Invest.Zuw. u. -zuschüsse sowie Invest.Beiträge	622.754,40					
21	21 Enz.a.Abg.v.Gegenst.des Sachanl.Verm.u.d.immat.Anl.Verm.	1.292.142,00	108.940	65.308,80	43.631,20		
22	22 Enz.a.Abg.v.Gegenst.d.Finanz.Anl.Verm.						
23	(davon: Enz. aus der Tilgung von gewährten Krediten)						
24	(davon: Enz. aufgr.v.Finanzmittelanl.i.Rahmen d.kurzfr.Finanzdisposition)						
25	23 Summe Einzahlungen aus Investitionstätigkeit (Pos. 20 - 22)	1.914.896,40	108.940	65.308,80	43.631,20		
26	24 Auszahlungen für den Erwerb von Grundstücken und Gebäuden	-24.409,34	-5.075.000	-4.507.083,29	-567.916,71		
27	25 Auszahlungen für Baumaßnahmen						
28	26 Ausz.f.Investitionen in das sonst.Sachanl.Verm.u.imm.Anl.Verm.						
29	(davon: Auszahl.f.akt.Invest.Zuw .u. -zuschüsse)						
30	27 Auszahlungen für Investitionen in das Finanzanlagevermögen						
31	(davon: Auszahlung aus der Gewährung von Krediten)						
32	(davon: Ausz.aufgr.v.Finanzmittelanl.i.Rahmen d.kurzfr.Finanzdisp.)						
33	28 Summe Auszahlungen aus Investitionstätigkeit (Pos. 24 - 27)	-24.409,34	-5.075.000	-4.507.083,29	-567.916,71		
34	29 Finanzm.Übersch./Finanzm.Fehlbetr. aus Invest.Tätigk.(Pos. 23-Pos. 28)	1.890.487,06	-4.966.060	-4.441.774,49	-524.285,51		
35	30 Enz.aus d.Aufn.v.Krediten u.inneren Darl.f.Invest.u.Begebung von Anleihen						
36	(davon: Einzahlungen aus der Aufnahme von Kassenkrediten)						
37	31 Ausz.f.d.Tilgung von Krediten u.inneren Darl.f.Invest.u.Begebung von Anleihen						
38	(davon: Auszahlungen aus der Tilgung von Kassenkrediten)						

**Teilfinanzrechnung Produkt 01.1110.10 unbebaute Grundstücke**

Stadt Viernheim

Pos.	Bezeichnung	Ergebnis 2016	Fortg. Ansatz + Reste 2017	Ergebnis 2017	Vergl. Ansatz- Ergebnis 2017		
39	32 Finanzm.Übersch./ Finanzm.Fehlbetr.aus Finanz.Tätigkeit (Pos. 30-Pos.31)						
40	33 Einzahlungen aus fremden Finanzmitteln						
41	34 Auszahlung aus fremden Finanzmitteln						
42	35 Finanzm.Übersch./ Finanzm.Fehlb.haushaltsunwirks.Z ahlungsvorg.(Pos.33-Pos.34)						
43	36 Finanzm.Übersch./ Finanzm.Fehlb.d.Hh.-jahres (Summe Pos.19,29,32 u.35)	2.081.593,87	-4.830.275	-4.260.767,77	-569.507,23		
44	Finanzmittelbestand Eröffnungsbilanz/Planwert FinBestand Anfang HH.Jahr						
45	37 Finanzmittelbestand am Anfang des Haushaltsjahres	1.292.174,66	988.160	3.373.768,53	-2.385.608,53		
46	38 Finanzmittelbestand am Ende des Haushaltsjahres (Pos. 36+ Pos. 37)	3.373.768,53	-3.842.115	-886.999,24	-2.955.115,76		

## Teilfinanzrechnung Produkt 01.1110.11 Kommunales Freizeit- und SportBüro

Stadt Viernheim

Pos.	Bezeichnung	Ergebnis 2016	Fortg. Ansatz + Reste 2017	Ergebnis 2017	Vergl. Ansatz- Ergebnis 2017		
01	1 Privatrechtliche Leistungsentgelte						
02	2 Öffentlich-rechtliche Leistungsentgelte		50		50,00		
03	3 Kostenersatzleistungen und -erstattungen						
04	4 Steuern u.steuerähnli.Ertr.einschl.Ertr.a.ges.Uml.						
05	5 Einzahlungen aus Transferleistungen						
06	6 Zuweisungen und Zuschüsse für lfd. Zwecke und allgem. Umlagen						
07	7 Zinsen und sonstige Finanzleistungen						
08	8 Sonst.ordl.Enz.u.sonst.außerord.Enz.,die sich nicht aus Inv.tätigk.ergeben	226,80		226,80	-226,80		
09	9 Summe Einzahlungen aus lfd. Verwaltungstätigkeit (Pos. 1 - 8)	226,80	50	226,80	-176,80		
10	10 Personalauszahlungen	-300.577,93	-320.370	-318.675,87	-1.694,13		
11	11 Versorgungsauszahlungen	-52.472,02	-60.550	-54.556,11	-5.993,89		
12	12 Auszahlungen für Sach- und Dienstleistungen	-5.322,71	-6.739	-4.300,02	-2.438,98		
13	13 Auszahlungen für Transferleistungen						
14	14 Ausz.f.Zuw.u.Zusch.f.lfd.Zwecke sowie bes. Finanzausgaben						
15	15 Ausz.f.Steuern einschl.Ausz.aus ges. Umlageverpflichtungen						
16	16 Zinsen und sonstige Finanzauszahlungen						
17	17 Sonst.ordentl.Ausz.u.sonst.außerord.Ausz.,die sich nicht aus Inv.tätigk.erg.						
18	18 Summe Auszahlungen aus lfd. Verwaltungstätigkeit (Pos. 10 - 17)	-358.372,66	-387.659	-377.532,00	-10.127,00		
19	19 Finanzmittelübersch./Finanzmittelfehl.b.aus lfd.Verw.tätigk. (Pos.9/.Pos.18)	-358.145,86	-387.609	-377.305,20	-10.303,80		
20	20 Enz.a.Invest.Zuw. u. -zuschüsse sowie Invest.Beiträge						
21	21 Enz.a.Abg.v.Gegenst.des Sachanl.Verm.u.d.immat.Anl.Verm.						
22	22 Enz.a.Abg.v.Gegenst.d.Finanz.Anl.Verm.						
23	(davon: Enz. aus der Tilgung von gewährten Krediten)						
24	(davon: Enz. aufgr.v.Finanzmittelanl.i.Rahmen d.kurzfr.Finanzdisposition)						
25	23 Summe Einzahlungen aus Investitionstätigkeit (Pos. 20 - 22)						
26	24 Auszahlungen für den Erwerb von Grundstücken und Gebäuden						
27	25 Auszahlungen für Baumaßnahmen						
28	26 Ausz.f.Investitionen in das sonst.Sachanl.Verm.u.imm.Anl.Verm.						
29	(davon: Auszahl.f.akt.Invest.Zuw .u. -zuschüsse)						
30	27 Auszahlungen für Investitionen in das Finanzanlagevermögen						
31	(davon: Auszahlung aus der Gewährung von Krediten)						
32	(davon: Ausz.aufgr.v.Finanzmittelanl.i.Rahmen d.kurzfr.Finanzdisp.)						
33	28 Summe Auszahlungen aus Investitionstätigkeit (Pos. 24 - 27)						
34	29 Finanzm.Übersch./Finanzm.Fehlbetr. aus Invest.Tätigk.(Pos. 23-Pos. 28)						
35	30 Enz.aus d.Aufn.v.Krediten u.inneren Darl.f.Invest.u.Begebung von Anleihen						
36	(davon: Einzahlungen aus der Aufnahme von Kassenkrediten)						
37	31 Ausz.f.d.Tilgung von Krediten u.inneren Darl.f.Invest.u.Begebung von Anleihen						
38	(davon: Auszahlungen aus der Tilgung von Kassenkrediten)						

**Teilfinanzrechnung Produkt 01.1110.11 Kommunales Freizeit- und SportBüro**

Stadt Viernheim

Pos.	Bezeichnung	Ergebnis 2016	Fortg. Ansatz + Reste 2017	Ergebnis 2017	Vergl. Ansatz- Ergebnis 2017		
39	32 Finanzm.Übersch./ Finanzm.Fehlbetr.aus Finanz.Tätigkeit (Pos. 30-Pos.31)						
40	33 Einzahlungen aus fremden Finanzmitteln						
41	34 Auszahlung aus fremden Finanzmitteln						
42	35 Finanzm.Übersch./ Finanzm.Fehlb.haushaltsunwirks.Z ahlungsvorg.(Pos.33-Pos.34)						
43	36 Finanzm.Übersch./ Finanzm.Fehlb.d.Hh.-jahres (Summe Pos.19,29,32 u.35)	-358.145,86	-387.609	-377.305,20	-10.303,80		
44	Finanzmittelbestand Eröffnungsbilanz/Planwert FinBestand Anfang HH.Jahr						
45	37 Finanzmittelbestand am Anfang des Haushaltsjahres	-2.422.691,96	-2.851.539	-2.780.837,82	-70.701,18		
46	38 Finanzmittelbestand am Ende des Haushaltsjahres (Pos. 36+ Pos. 37)	-2.780.837,82	-3.239.148	-3.158.143,02	-81.004,98		

## Teilfinanzrechnung Produktbereich 02 Sicherheit und Ordnung

Stadt Viernheim

Pos.	Bezeichnung	Ergebnis 2016	Fortg. Ansatz + Reste 2017	Ergebnis 2017	Vergl. Ansatz- Ergebnis 2017		
01	1 Privatrechtliche Leistungsentgelte						
02	2 Öffentlich-rechtliche Leistungsentgelte	1.279.874,91	996.300	1.047.374,81	-51.074,81		
03	3 Kostenersatzleistungen und -erstattungen	73.746,38	38.000	41.776,07	-3.776,07		
04	4 Steuern u.steuerähnl.Ertr.einschl.Ertr.a.ges.Uml.						
05	5 Einzahlungen aus Transferleistungen						
06	6 Zuweisungen und Zuschüsse für lfd. Zwecke und allgem. Umlagen	25.500,00	25.000	25.500,00	-500,00		
07	7 Zinsen und sonstige Finanzleistungen						
08	8 Sonst.ordl.Enz.u.sonst.außerord.Enz.,die sich nicht aus Inv.tätigk.ergeben	44.484,40	48.990	56.035,64	-7.045,64		
09	9 Summe Einzahlungen aus lfd. Verwaltungstätigkeit (Pos. 1 - 8)	1.423.605,69	1.108.290	1.170.686,52	-62.396,52		
10	10 Personalauszahlungen	-1.209.939,56	-1.511.840	-1.319.639,25	-192.200,75		
11	11 Versorgungsauszahlungen	-263.610,79	-356.880	-289.277,99	-67.602,01		
12	12 Auszahlungen für Sach- und Dienstleistungen	-969.135,32	-943.492	-818.528,47	-124.963,53		
13	13 Auszahlungen für Transferleistungen						
14	14 Ausz.f.Zuw.u.Zusch.f.lfd.Zwecke sowie bes. Finanzausgaben	-69.897,00	-75.273	-71.447,00	-3.826,00		
15	15 Ausz.f.Steuern einschl.Ausz.aus ges. Umlageverpflichtungen						
16	16 Zinsen und sonstige Finanzauszahlungen						
17	17 Sonst.ordentl.Ausz.u.sonst.außerord.Ausz.,die sich nicht aus Inv.tätigk.erg.	-10.071,92		-2.252,70	2.252,70		
18	18 Summe Auszahlungen aus lfd. Verwaltungstätigkeit (Pos. 10 - 17)	-2.522.654,59	-2.887.485	-2.501.145,41	-386.339,59		
19	19 Finanzmittelübersch./Finanzmittelfehl.b.aus lfd.Verw.tätigk. (Pos.9/.Pos.18)	-1.099.048,90	-1.779.195	-1.330.458,89	-448.736,11		
20	20 Enz.a.Invest.Zuw. u. -zuschüsse sowie Invest.Beiträge			10.416,38	-10.416,38		
21	21 Enz.a.Abg.v.Gegenst.des Sachanl.Verm.u.d.immat.Anl.Verm.						
22	22 Enz.a.Abg.v.Gegenst.d.Finanz.Anl.Verm.						
23	(davon: Enz. aus der Tilgung von gewährten Krediten)						
24	(davon: Enz. aufgr.v.Finanzmittelanl.i.Rahmen d.kurzfr.Finanzdisposition)						
25	23 Summe Einzahlungen aus Investitionstätigkeit (Pos. 20 - 22)			10.416,38	-10.416,38		
26	24 Auszahlungen für den Erwerb von Grundstücken und Gebäuden						
27	25 Auszahlungen für Baumaßnahmen		-250.000		-250.000,00		
28	26 Ausz.f.Investitionen in das sonst.Sachanl.Verm.u.imm.Anl.Verm.	-61.958,06	-524.500	-93.579,31	-430.920,69		
29	(davon: Auszahl.f.akt.Invest.Zuw .u. -zuschüsse)						
30	27 Auszahlungen für Investitionen in das Finanzanlagevermögen						
31	(davon: Auszahlung aus der Gewährung von Krediten)						
32	(davon: Ausz.aufgr.v.Finanzmittelanl.i.Rahmen d.kurzfr.Finanzdisp.)						
33	28 Summe Auszahlungen aus Investitionstätigkeit (Pos. 24 - 27)	-61.958,06	-774.500	-93.579,31	-680.920,69		
34	29 Finanzm.Übersch./Finanzm.Fehlbetr. aus Invest.Tätigk.(Pos. 23-Pos. 28)	-61.958,06	-774.500	-83.162,93	-691.337,07		
35	30 Enz.aus d.Aufn.v.Krediten u.inneren Darl.f.Invest.u.Begebung von Anleihen						
36	(davon: Einzahlungen aus der Aufnahme von Kassenkrediten)						
37	31 Ausz.f.d.Tilgung von Krediten u.inneren Darl.f.Invest.u.Begebung von Anleihen						
38	(davon: Auszahlungen aus der Tilgung von Kassenkrediten)						

## Teilfinanzrechnung Produktbereich 02 Sicherheit und Ordnung

Stadt Viernheim

Pos.	Bezeichnung	Ergebnis 2016	Fortg. Ansatz + Reste 2017	Ergebnis 2017	Vergl. Ansatz- Ergebnis 2017		
39	32 Finanzm.Übersch./ Finanzm.Fehlbetr.aus Finanz.Tätigkeit (Pos. 30-Pos.31)						
40	33 Einzahlungen aus fremden Finanzmitteln						
41	34 Auszahlung aus fremden Finanzmitteln	-746,99					
42	35 Finanzm.Übersch./ Finanzm.Fehlb.haushaltsunwirks.Z ahlungsvorg.(Pos.33-Pos.34)	-746,99					
43	36 Finanzm.Übersch./ Finanzm.Fehlb.d.Hh.-jahres (Summe Pos.19,29,32 u.35)	-1.161.753,95	-2.553.695	-1.413.621,82	-1.140.073,18		
44	Finanzmittelbestand Eröffnungsbilanz/Planwert FinBestand Anfang HH.Jahr						
45	37 Finanzmittelbestand am Anfang des Haushaltsjahres	-9.425.331,75	-13.714.034	-10.587.085,70	-3.126.948,30		
46	38 Finanzmittelbestand am Ende des Haushaltsjahres (Pos. 36+ Pos. 37)	-10.587.085,70	-16.267.729	-12.000.707,52	-4.267.021,48		



## Teilfinanzrechnung Produkt 02.1210.01 Wahlen

Stadt Viernheim

Pos.	Bezeichnung	Ergebnis 2016	Fortg. Ansatz + Reste 2017	Ergebnis 2017	Vergl. Ansatz- Ergebnis 2017		
01	1 Privatrechtliche Leistungsentgelte						
02	2 Öffentlich-rechtliche Leistungsentgelte						
03	3 Kostenersatzleistungen und -erstattungen	909,11					
04	4 Steuern u. steuerähnli. Ertr. einschl. Ertr. a. ges. Uml.						
05	5 Einzahlungen aus Transferleistungen						
06	6 Zuweisungen und Zuschüsse für lfd. Zwecke und allgem. Umlagen						
07	7 Zinsen und sonstige Finanzleistungen						
08	8 Sonst. ordl. Enz. u. sonst. außerord. Enz., die sich nicht aus Inv. tätig. ergeben						
09	9 Summe Einzahlungen aus lfd. Verwaltungstätigkeit (Pos. 1 - 8)	909,11					
10	10 Personalauszahlungen						
11	11 Versorgungsauszahlungen						
12	12 Auszahlungen für Sach- und Dienstleistungen	-24.595,46	-31.600	-29.118,76	-2.481,24		
13	13 Auszahlungen für Transferleistungen						
14	14 Ausz. f. Zuw. u. Zusch. f. lfd. Zwecke sowie bes. Finanzausgaben						
15	15 Ausz. f. Steuern einschl. Ausz. aus ges. Umlageverpflichtungen						
16	16 Zinsen und sonstige Finanzauszahlungen						
17	17 Sonst. ordentl. Ausz. u. sonst. außerord. Ausz., die sich nicht aus Inv. tätig. erg.						
18	18 Summe Auszahlungen aus lfd. Verwaltungstätigkeit (Pos. 10 - 17)	-24.595,46	-31.600	-29.118,76	-2.481,24		
19	19 Finanzmittelübersch./Finanzmittelfehl. aus lfd. Verw. tätig. (Pos. 9/.Pos.18)	-23.686,35	-31.600	-29.118,76	-2.481,24		
20	20 Enz. a. Invest. Zuw. u. -zuschüsse sowie Invest. Beiträge						
21	21 Enz. a. Abg. v. Gegenst. des Sachanl. Verm. u. d. immat. Anl. Verm.						
22	22 Enz. a. Abg. v. Gegenst. d. Finanz. Anl. Verm.						
23	(davon: Enz. aus der Tilgung von gewährten Krediten)						
24	(davon: Enz. aufgr. v. Finanzmitteln an i. Rahmen d. kurzfr. Finanzdisposition)						
25	23 Summe Einzahlungen aus Investitionstätigkeit (Pos. 20 - 22)						
26	24 Auszahlungen für den Erwerb von Grundstücken und Gebäuden						
27	25 Auszahlungen für Baumaßnahmen						
28	26 Ausz. f. Investitionen in das sonst. Sachanl. Verm. u. imm. Anl. Verm.						
29	(davon: Auszahl. f. akt. Invest. Zuw. u. -zuschüsse)						
30	27 Auszahlungen für Investitionen in das Finanzanlagevermögen						
31	(davon: Auszahlung aus der Gewährung von Krediten)						
32	(davon: Ausz. aufgr. v. Finanzmitteln an i. Rahmen d. kurzfr. Finanzdisp.)						
33	28 Summe Auszahlungen aus Investitionstätigkeit (Pos. 24 - 27)						
34	29 Finanzm. Übersch./Finanzm. Fehlbetr. aus Invest. Tätigk. (Pos. 23-Pos. 28)						
35	30 Enz. aus d. Aufn. v. Krediten u. inneren Darl. f. Invest. u. Begebung von Anleihen						
36	(davon: Einzahlungen aus der Aufnahme von Kassenkrediten)						
37	31 Ausz. f. d. Tilgung von Krediten u. inneren Darl. f. Invest. u. Begebung von Anleihen						
38	(davon: Auszahlungen aus der Tilgung von Kassenkrediten)						

## Teilfinanzrechnung Produkt 02.1210.01 Wahlen

Stadt Viernheim

Pos.	Bezeichnung	Ergebnis 2016	Fortg. Ansatz + Reste 2017	Ergebnis 2017	Vergl. Ansatz- Ergebnis 2017		
39	32 Finanzm.Übersch./ Finanzm.Fehlbetr.aus Finanz.Tätigkeit (Pos. 30-Pos.31)						
40	33 Einzahlungen aus fremden Finanzmitteln						
41	34 Auszahlung aus fremden Finanzmitteln						
42	35 Finanzm.Übersch./ Finanzm.Fehlb.haushaltsunwirks.Z ahlungsvorg.(Pos.33-Pos.34)						
43	36 Finanzm.Übersch./ Finanzm.Fehlb.d.Hh.-jahres (Summe Pos.19,29,32 u.35)	-23.686,35	-31.600	-29.118,76	-2.481,24		
44	Finanzmittelbestand Eröffnungsbilanz/Planwert FinBestand Anfang HH.Jahr						
45	37 Finanzmittelbestand am Anfang des Haushaltsjahres	-80.117,92	-281.350	-103.804,27	-177.545,73		
46	38 Finanzmittelbestand am Ende des Haushaltsjahres (Pos. 36+ Pos. 37)	-103.804,27	-312.950	-132.923,03	-180.026,97		

**Teilfinanzrechnung Produkt 02.1220.01 Bürgerservice, Meldeangelegenheiten**

Stadt Viernheim

Pos.	Bezeichnung	Ergebnis 2016	Fortg. Ansatz + Reste 2017	Ergebnis 2017	Vergl. Ansatz- Ergebnis 2017		
01	1 Privatrechtliche Leistungsentgelte						
02	2 Öffentlich-rechtliche Leistungsentgelte	189.969,41	185.000	213.592,49	-28.592,49		
03	3 Kostenersatzleistungen und -erstattungen						
04	4 Steuern u. steuerähnli. Ertr. einschl. Ertr. a. ges. Uml.						
05	5 Einzahlungen aus Transferleistungen						
06	6 Zuweisungen und Zuschüsse für lfd. Zwecke und allgem. Umlagen						
07	7 Zinsen und sonstige Finanzleistungen						
08	8 Sonst. ordl. Enz. u. sonst. außerord. Enz., die sich nicht aus Inv. tätigk. ergeben	2.381,98	1.800	1.673,55	126,45		
09	9 Summe Einzahlungen aus lfd. Verwaltungstätigkeit (Pos. 1 - 8)	192.351,39	186.800	215.266,04	-28.466,04		
10	10 Personalauszahlungen	-389.072,28	-455.740	-432.832,48	-22.907,52		
11	11 Versorgungsauszahlungen	-67.411,53	-107.360	-75.163,80	-32.196,20		
12	12 Auszahlungen für Sach- und Dienstleistungen	-142.261,45	-147.204	-157.357,58	10.153,58		
13	13 Auszahlungen für Transferleistungen						
14	14 Ausz. f. Zuw. u. Zusch. f. lfd. Zwecke sowie bes. Finanzausgaben						
15	15 Ausz. f. Steuern einschl. Ausz. aus ges. Umlageverpflichtungen						
16	16 Zinsen und sonstige Finanzauszahlungen						
17	17 Sonst. ordentl. Ausz. u. sonst. außerord. Ausz., die sich nicht aus Inv. tätigk. erg.						
18	18 Summe Auszahlungen aus lfd. Verwaltungstätigkeit (Pos. 10 - 17)	-598.745,26	-710.304	-665.353,86	-44.950,14		
19	19 Finanzmittelübersch./ Finanzmittelfehl. aus lfd. Verw. tätigk. (Pos. 9/. Pos. 18)	-406.393,87	-523.504	-450.087,82	-73.416,18		
20	20 Enz. a. Invest. Zuw. u. -zuschüsse sowie Invest. Beiträge						
21	21 Enz. a. Abg. v. Gegenst. des Sachanl. Verm. u. d. immat. Anl. Verm.						
22	22 Enz. a. Abg. v. Gegenst. d. Finanz. Anl. Verm.						
23	(davon: Enz. aus der Tilgung von gewährten Krediten)						
24	(davon: Enz. aufgr. v. Finanzmitteln i. Rahmen d. kurzfr. Finanzdisposition)						
25	23 Summe Einzahlungen aus Investitionstätigkeit (Pos. 20 - 22)						
26	24 Auszahlungen für den Erwerb von Grundstücken und Gebäuden						
27	25 Auszahlungen für Baumaßnahmen						
28	26 Ausz. f. Investitionen in das sonst. Sachanl. Verm. u. imm. Anl. Verm.						
29	(davon: Auszahl. f. akt. Invest. Zuw. u. -zuschüsse)						
30	27 Auszahlungen für Investitionen in das Finanzanlagevermögen						
31	(davon: Auszahlung aus der Gewährung von Krediten)						
32	(davon: Ausz. aufgr. v. Finanzmitteln i. Rahmen d. kurzfr. Finanzdisp.)						
33	28 Summe Auszahlungen aus Investitionstätigkeit (Pos. 24 - 27)						
34	29 Finanzm. Übersch./ Finanzm. Fehlbetr. aus Invest. Tätigk. (Pos. 23-Pos. 28)						
35	30 Enz. aus d. Aufn. v. Krediten u. inneren Darl. f. Invest. u. Begebung von Anleihen						
36	(davon: Einzahlungen aus der Aufnahme von Kassenkrediten)						
37	31 Ausz. f. d. Tilgung von Krediten u. inneren Darl. f. Invest. u. Begebung von Anleihen						
38	(davon: Auszahlungen aus der Tilgung von Kassenkrediten)						

**Teilfinanzrechnung Produkt 02.1220.01 Bürgerservice, Meldeangelegenheiten**

Stadt Viernheim

Pos.	Bezeichnung	Ergebnis 2016	Fortg. Ansatz + Reste 2017	Ergebnis 2017	Vergl. Ansatz- Ergebnis 2017		
39	32 Finanzm.Übersch./Finanzm.Fehlbetr.aus Finanz.Tätigkeit (Pos. 30-Pos.31)						
40	33 Einzahlungen aus fremden Finanzmitteln						
41	34 Auszahlung aus fremden Finanzmitteln						
42	35 Finanzm.Übersch./Finanzm.Fehlb.haushaltsunwirks.Z ahlungsvorg.(Pos.33-Pos.34)						
43	36 Finanzm.Übersch./Finanzm.Fehlb.d.Hh.-jahres (Summe Pos.19,29,32 u.35)	-406.393,87	-523.504	-450.087,82	-73.416,18		
44	Finanzmittelbestand Eröffnungsbilanz/Planwert FinBestand Anfang HH.Jahr						
45	37 Finanzmittelbestand am Anfang des Haushaltsjahres	-2.546.212,91	-3.618.557	-2.952.606,78	-665.950,22		
46	38 Finanzmittelbestand am Ende des Haushaltsjahres (Pos. 36+ Pos. 37)	-2.952.606,78	-4.142.061	-3.402.694,60	-739.366,40		

## Teilfinanzrechnung Produkt 02.1220.02 Personenstandswesen

Stadt Viernheim

Pos.	Bezeichnung	Ergebnis 2016	Fortg. Ansatz + Reste 2017	Ergebnis 2017	Vergl. Ansatz- Ergebnis 2017		
01	1 Privatrechtliche Leistungsentgelte						
02	2 Öffentlich-rechtliche Leistungsentgelte	32.591,20	32.000	35.772,00	-3.772,00		
03	3 Kostenersatzleistungen und -erstattungen						
04	4 Steuern u. steuerähnli. Ertr. einschl. Ertr. a. ges. Uml.						
05	5 Einzahlungen aus Transferleistungen						
06	6 Zuweisungen und Zuschüsse für lfd. Zwecke und allgem. Umlagen						
07	7 Zinsen und sonstige Finanzleistungen						
08	8 Sonst. ordl. Enz. u. sonst. außerord. Enz., die sich nicht aus Inv. tätigk. ergeben	3.630,40	2.500	3.438,00	-938,00		
09	9 Summe Einzahlungen aus lfd. Verwaltungstätigkeit (Pos. 1 - 8)	36.221,60	34.500	39.210,00	-4.710,00		
10	10 Personalauszahlungen	-134.181,46	-139.550	-136.883,36	-2.666,64		
11	11 Versorgungsauszahlungen	-78.393,36	-79.110	-78.667,09	-442,91		
12	12 Auszahlungen für Sach- und Dienstleistungen	-13.278,81	-16.566	-12.400,99	-4.165,01		
13	13 Auszahlungen für Transferleistungen						
14	14 Ausz. f. Zuw. u. Zusch. f. lfd. Zwecke sowie bes. Finanzausgaben						
15	15 Ausz. f. Steuern einschl. Ausz. aus ges. Umlageverpflichtungen						
16	16 Zinsen und sonstige Finanzauszahlungen						
17	17 Sonst. ordentl. Ausz. u. sonst. außerord. Ausz., die sich nicht aus Inv. tätigk. erg.						
18	18 Summe Auszahlungen aus lfd. Verwaltungstätigkeit (Pos. 10 - 17)	-225.853,63	-235.226	-227.951,44	-7.274,56		
19	19 Finanzmittelübersch./Finanzmittelfehl. aus lfd. Verw. tätigk. (Pos. 9/.Pos.18)	-189.632,03	-200.726	-188.741,44	-11.984,56		
20	20 Enz. a. Invest. Zuw. u. -zuschüsse sowie Invest. Beiträge						
21	21 Enz. a. Abg. v. Gegenst. des Sachanl. Verm. u. d. immat. Anl. Verm.						
22	22 Enz. a. Abg. v. Gegenst. d. Finanz. Anl. Verm.						
23	(davon: Enz. aus der Tilgung von gewährten Krediten)						
24	(davon: Enz. aufgr. v. Finanzmitteln an i. Rahmen d. kurzfr. Finanzdisposition)						
25	23 Summe Einzahlungen aus Investitionstätigkeit (Pos. 20 - 22)						
26	24 Auszahlungen für den Erwerb von Grundstücken und Gebäuden						
27	25 Auszahlungen für Baumaßnahmen						
28	26 Ausz. f. Investitionen in das sonst. Sachanl. Verm. u. imm. Anl. Verm.						
29	(davon: Auszahl. f. akt. Invest. Zuw. u. -zuschüsse)						
30	27 Auszahlungen für Investitionen in das Finanzanlagevermögen						
31	(davon: Auszahlung aus der Gewährung von Krediten)						
32	(davon: Ausz. aufgr. v. Finanzmitteln an i. Rahmen d. kurzfr. Finanzdisp.)						
33	28 Summe Auszahlungen aus Investitionstätigkeit (Pos. 24 - 27)						
34	29 Finanzm. Übersch./Finanzm. Fehlbetr. aus Invest. Tätigk. (Pos. 23-Pos. 28)						
35	30 Enz. aus d. Aufn. v. Krediten u. inneren Darl. f. Invest. u. Begebung von Anleihen						
36	(davon: Einzahlungen aus der Aufnahme von Kassenkrediten)						
37	31 Ausz. f. d. Tilgung von Krediten u. inneren Darl. f. Invest. u. Begebung von Anleihen						
38	(davon: Auszahlungen aus der Tilgung von Kassenkrediten)						

**Teilfinanzrechnung Produkt 02.1220.02 Personenstandswesen**

Stadt Viernheim

Pos.	Bezeichnung	Ergebnis 2016	Fortg. Ansatz + Reste 2017	Ergebnis 2017	Vergl. Ansatz- Ergebnis 2017		
39	32 Finanzm.Übersch./ Finanzm.Fehlbetr.aus Finanz.Tätigkeit (Pos. 30-Pos.31)						
40	33 Einzahlungen aus fremden Finanzmitteln						
41	34 Auszahlung aus fremden Finanzmitteln						
42	35 Finanzm.Übersch./ Finanzm.Fehlb.haushaltsunwirks.Z ahlungsvorg.(Pos.33-Pos.34)						
43	36 Finanzm.Übersch./ Finanzm.Fehlb.d.Hh.-jahres (Summe Pos.19,29,32 u.35)	-189.632,03	-200.726	-188.741,44	-11.984,56		
44	Finanzmittelbestand Eröffnungsbilanz/Planwert FinBestand Anfang HH.Jahr						
45	37 Finanzmittelbestand am Anfang des Haushaltsjahres	-927.640,30	-1.300.025	-1.117.272,33	-182.752,67		
46	38 Finanzmittelbestand am Ende des Haushaltsjahres (Pos. 36+ Pos. 37)	-1.117.272,33	-1.500.751	-1.306.013,77	-194.737,23		

## Teilfinanzrechnung Produkt 02.1220.03 Ortsgericht / Schiedsmann

Stadt Viernheim

Pos.	Bezeichnung	Ergebnis 2016	Fortg. Ansatz + Reste 2017	Ergebnis 2017	Vergl. Ansatz- Ergebnis 2017		
01	1 Privatrechtliche Leistungsentgelte						
02	2 Öffentlich-rechtliche Leistungsentgelte	86,04	300	132,95	167,05		
03	3 Kostenersatzleistungen und -erstattungen						
04	4 Steuern u. steuerähnli. Ertr. einschl. Ertr. a. ges. Uml.						
05	5 Einzahlungen aus Transferleistungen						
06	6 Zuweisungen und Zuschüsse für lfd. Zwecke und allgem. Umlagen						
07	7 Zinsen und sonstige Finanzleistungen						
08	8 Sonst. ordl. Enz. u. sonst. außerord. Enz., die sich nicht aus Inv. tätigk. ergeben						
09	9 Summe Einzahlungen aus lfd. Verwaltungstätigkeit (Pos. 1 - 8)	86,04	300	132,95	167,05		
10	10 Personalauszahlungen	-44,80	-250	-38,50	-211,50		
11	11 Versorgungsauszahlungen						
12	12 Auszahlungen für Sach- und Dienstleistungen	-412,44	-1.100	-669,33	-430,67		
13	13 Auszahlungen für Transferleistungen						
14	14 Ausz. f. Zuw. u. Zusch. f. lfd. Zwecke sowie bes. Finanzausgaben						
15	15 Ausz. f. Steuern einschl. Ausz. aus ges. Umlageverpflichtungen						
16	16 Zinsen und sonstige Finanzauszahlungen						
17	17 Sonst. ordentl. Ausz. u. sonst. außerord. Ausz., die sich nicht aus Inv. tätigk. erg.						
18	18 Summe Auszahlungen aus lfd. Verwaltungstätigkeit (Pos. 10 - 17)	-457,24	-1.350	-707,83	-642,17		
19	19 Finanzmittelübersch./Finanzmittelfehl. aus lfd. Verw. tätigk. (Pos. 9/.Pos.18)	-371,20	-1.050	-574,88	-475,12		
20	20 Enz. a. Invest. Zuw. u. -zuschüsse sowie Invest. Beiträge						
21	21 Enz. a. Abg. v. Gegenst. des Sachanl. Verm. u. d. immat. Anl. Verm.						
22	22 Enz. a. Abg. v. Gegenst. d. Finanz. Anl. Verm.						
23	(davon: Enz. aus der Tilgung von gewährten Krediten)						
24	(davon: Enz. aufgr. v. Finanzmitteln an i. Rahmen d. kurzfr. Finanzdisposition)						
25	23 Summe Einzahlungen aus Investitionstätigkeit (Pos. 20 - 22)						
26	24 Auszahlungen für den Erwerb von Grundstücken und Gebäuden						
27	25 Auszahlungen für Baumaßnahmen						
28	26 Ausz. f. Investitionen in das sonst. Sachanl. Verm. u. imm. Anl. Verm.						
29	(davon: Auszahl. f. akt. Invest. Zuw. u. -zuschüsse)						
30	27 Auszahlungen für Investitionen in das Finanzanlagevermögen						
31	(davon: Auszahlung aus der Gewährung von Krediten)						
32	(davon: Ausz. aufgr. v. Finanzmitteln an i. Rahmen d. kurzfr. Finanzdisp.)						
33	28 Summe Auszahlungen aus Investitionstätigkeit (Pos. 24 - 27)						
34	29 Finanzm. Übersch./Finanzm. Fehlbetr. aus Invest. Tätigk. (Pos. 23-Pos. 28)						
35	30 Enz. aus d. Aufn. v. Krediten u. inneren Darl. f. Invest. u. Begebung von Anleihen						
36	(davon: Einzahlungen aus der Aufnahme von Kassenkrediten)						
37	31 Ausz. f. d. Tilgung von Krediten u. inneren Darl. f. Invest. u. Begebung von Anleihen						
38	(davon: Auszahlungen aus der Tilgung von Kassenkrediten)						

**Teilfinanzrechnung Produkt 02.1220.03 Ortsgericht / Schiedsmann**

Stadt Viernheim

Pos.	Bezeichnung	Ergebnis 2016	Fortg. Ansatz + Reste 2017	Ergebnis 2017	Vergl. Ansatz- Ergebnis 2017		
39	32 Finanzm.Übersch./ Finanzm.Fehlbetr.aus Finanz.Tätigkeit (Pos. 30-Pos.31)						
40	33 Einzahlungen aus fremden Finanzmitteln						
41	34 Auszahlung aus fremden Finanzmitteln						
42	35 Finanzm.Übersch./ Finanzm.Fehlb.haushaltsunwirks.Z ahlungsvorg.(Pos.33-Pos.34)						
43	36 Finanzm.Übersch./ Finanzm.Fehlb.d.Hh.-jahres (Summe Pos.19,29,32 u.35)	-371,20	-1.050	-574,88	-475,12		
44	Finanzmittelbestand Eröffnungsbilanz/Planwert FinBestand Anfang HH.Jahr						
45	37 Finanzmittelbestand am Anfang des Haushaltsjahres	-2.542,07	-6.640	-2.913,27	-3.726,73		
46	38 Finanzmittelbestand am Ende des Haushaltsjahres (Pos. 36+ Pos. 37)	-2.913,27	-7.690	-3.488,15	-4.201,85		



## Teilfinanzrechnung Produkt 02.1220.04 Ordnungsamt

Stadt Viernheim

Pos.	Bezeichnung	Ergebnis 2016	Fortg. Ansatz + Reste 2017	Ergebnis 2017	Vergl. Ansatz- Ergebnis 2017		
01	1 Privatrechtliche Leistungsentgelte						
02	2 Öffentlich-rechtliche Leistungsentgelte	1.057.228,26	779.000	797.877,37	-18.877,37		
03	3 Kostenersatzleistungen und -erstattungen	5.974,22	8.000	8.429,63	-429,63		
04	4 Steuern u.steuerähnli.Etrr.einschl.Etrr.a.ges.Uml.						
05	5 Einzahlungen aus Transferleistungen						
06	6 Zuweisungen und Zuschüsse für lfd. Zwecke und allgem. Umlagen						
07	7 Zinsen und sonstige Finanzleistungen						
08	8 Sonst.ordl.Enz.u.sonst.außerord.Enz.,die sich nicht aus Inv.tätigk.ergeben	31.192,02	34.640	43.345,66	-8.705,66		
09	9 Summe Einzahlungen aus lfd. Verwaltungstätigkeit (Pos. 1 - 8)	1.094.394,50	821.640	849.652,66	-28.012,66		
10	10 Personalauszahlungen	-555.988,25	-636.000	-639.088,49	3.088,49		
11	11 Versorgungsauszahlungen	-111.495,33	-153.610	-130.269,06	-23.340,94		
12	12 Auszahlungen für Sach- und Dienstleistungen	-489.709,23	-255.786	-286.950,90	31.164,90		
13	13 Auszahlungen für Transferleistungen						
14	14 Ausz.f.Zuw.u.Zusch.f.lfd.Zwecke sowie bes. Finanzausgaben	-62.557,00	-62.557	-62.557,00			
15	15 Ausz.f.Steuern einschl.Ausz.aus ges. Umlageverpflichtungen						
16	16 Zinsen und sonstige Finanzauszahlungen						
17	17 Sonst.ordentl.Ausz.u.sonst.außerord.Ausz.,die sich nicht aus Inv.tätigk.erg.	-3.635,70		-1.592,34	1.592,34		
18	18 Summe Auszahlungen aus lfd. Verwaltungstätigkeit (Pos. 10 - 17)	-1.223.385,51	-1.107.953	-1.120.457,79	12.504,79		
19	19 Finanzmittelübersch./Finanzmittelfehl.b.aus lfd.Verw.tätigk. (Pos.9/.Pos.18)	-128.991,01	-286.313	-270.805,13	-15.507,87		
20	20 Enz.a.Invest.Zuw. u. -zuschüsse sowie Invest.Beiträge						
21	21 Enz.a.Abg.v.Gegenst.des Sachanl.Verm.u.d.immat.Anl.Verm.						
22	22 Enz.a.Abg.v.Gegenst.d.Finanz.Anl.Verm.						
23	(davon: Enz. aus der Tilgung von gewährten Krediten)						
24	(davon: Enz. aufgr.v.Finanzmittelanl.i.Rahmen d.kurzfr.Finanzdisposition)						
25	23 Summe Einzahlungen aus Investitionstätigkeit (Pos. 20 - 22)						
26	24 Auszahlungen für den Erwerb von Grundstücken und Gebäuden						
27	25 Auszahlungen für Baumaßnahmen						
28	26 Ausz.f.Investitionen in das sonst.Sachanl.Verm.u.imm.Anl.Verm.	-2.049,71	-13.500	-12.574,21	-925,79		
29	(davon: Auszahl.f.akt.Invest.Zuw .u. -zuschüsse)						
30	27 Auszahlungen für Investitionen in das Finanzanlagevermögen						
31	(davon: Auszahlung aus der Gewährung von Krediten)						
32	(davon: Ausz.aufgr.v.Finanzmittelanl.i.Rahmen d.kurzfr.Finanzdisp.)						
33	28 Summe Auszahlungen aus Investitionstätigkeit (Pos. 24 - 27)	-2.049,71	-13.500	-12.574,21	-925,79		
34	29 Finanzm.Übersch./Finanzm.Fehlbetr. aus Invest.Tätigk.(Pos. 23-Pos. 28)	-2.049,71	-13.500	-12.574,21	-925,79		
35	30 Enz.aus d.Aufn.v.Krediten u.inneren Darl.f.Invest.u.Begebung von Anleihen						
36	(davon: Einzahlungen aus der Aufnahme von Kassenkrediten)						
37	31 Ausz.f.d.Tilgung von Krediten u.inneren Darl.f.Invest.u.Begebung von Anleihen						
38	(davon: Auszahlungen aus der Tilgung von Kassenkrediten)						

**Teilfinanzrechnung Produkt 02.1220.04 Ordnungsamt**

Stadt Viernheim

Pos.	Bezeichnung	Ergebnis 2016	Fortg. Ansatz + Reste 2017	Ergebnis 2017	Vergl. Ansatz- Ergebnis 2017		
39	32 Finanzm.Übersch./ Finanzm.Fehlbetr.aus Finanz.Tätigkeit (Pos. 30-Pos.31)						
40	33 Einzahlungen aus fremden Finanzmitteln						
41	34 Auszahlung aus fremden Finanzmitteln						
42	35 Finanzm.Übersch./ Finanzm.Fehlb.haushaltsunwirks.Z ahlungsvorg.(Pos.33-Pos.34)						
43	36 Finanzm.Übersch./ Finanzm.Fehlb.d.Hh.-jahres (Summe Pos.19,29,32 u.35)	-131.040,72	-299.813	-283.379,34	-16.433,66		
44	Finanzmittelbestand Eröffnungsbilanz/Planwert FinBestand Anfang HH.Jahr						
45	37 Finanzmittelbestand am Anfang des Haushaltsjahres	-2.734.604,73	-3.634.762	-2.865.645,45	-769.116,55		
46	38 Finanzmittelbestand am Ende des Haushaltsjahres (Pos. 36+ Pos. 37)	-2.865.645,45	-3.934.575	-3.149.024,79	-785.550,21		

## Teilfinanzrechnung Produkt 02.1260.01 Feuerwehr

Stadt Viernheim

Pos.	Bezeichnung	Ergebnis 2016	Fortg. Ansatz + Reste 2017	Ergebnis 2017	Vergl. Ansatz- Ergebnis 2017		
01	1 Privatrechtliche Leistungsentgelte						
02	2 Öffentlich-rechtliche Leistungsentgelte						
03	3 Kostenersatzleistungen und -erstattungen	66.863,05	30.000	33.346,44	-3.346,44		
04	4 Steuern u.steuerähnl.Etrr.einschl.Etrr.a.ges.Uml.						
05	5 Einzahlungen aus Transferleistungen						
06	6 Zuweisungen und Zuschüsse für lfd. Zwecke und allgem. Umlagen	25.500,00	25.000	25.500,00	-500,00		
07	7 Zinsen und sonstige Finanzleistungen						
08	8 Sonst.ordl.Enz.u.sonst.außerord.Enz.,die sich nicht aus Inv.tätigk.ergeben	7.280,00	10.050	7.578,43	2.471,57		
09	9 Summe Einzahlungen aus lfd. Verwaltungstätigkeit (Pos. 1 - 8)	99.643,05	65.050	66.424,87	-1.374,87		
10	10 Personalauszahlungen	-130.652,77	-280.300	-110.796,42	-169.503,58		
11	11 Versorgungsauszahlungen	-6.310,57	-16.800	-5.178,04	-11.621,96		
12	12 Auszahlungen für Sach- und Dienstleistungen	-298.877,93	-491.236	-332.030,91	-159.205,09		
13	13 Auszahlungen für Transferleistungen						
14	14 Ausz.f.Zuw.u.Zusch.f.lfd.Zwecke sowie bes. Finanzausgaben	-7.340,00	-12.716	-8.890,00	-3.826,00		
15	15 Ausz.f.Steuern einschl.Ausz.aus ges. Umlageverpflichtungen						
16	16 Zinsen und sonstige Finanzauszahlungen						
17	17 Sonst.ordentl.Ausz.u.sonst.außerord.Ausz.,die sich nicht aus Inv.tätigk.erg.	-6.436,22		-660,36	660,36		
18	18 Summe Auszahlungen aus lfd. Verwaltungstätigkeit (Pos. 10 - 17)	-449.617,49	-801.052	-457.555,73	-343.496,27		
19	19 Finanzmittelübersch./Finanzmittelfehl.b.aus lfd.Verw.tätigk. (Pos.9/.Pos.18)	-349.974,44	-736.002	-391.130,86	-344.871,14		
20	20 Enz.a.Invest.Zuw. u. -zuschüsse sowie Invest.Beiträge			10.416,38	-10.416,38		
21	21 Enz.a.Abg.v.Gegenst.des Sachanl.Verm.u.d.immat.Anl.Verm.						
22	22 Enz.a.Abg.v.Gegenst.d.Finanz.Anl.Verm.						
23	(davon: Enz. aus der Tilgung von gewährten Krediten)						
24	(davon: Enz. aufgr.v.Finanzmittelanl.i.Rahmen d.kurzfr.Finanzdisposition)						
25	23 Summe Einzahlungen aus Investitionstätigkeit (Pos. 20 - 22)			10.416,38	-10.416,38		
26	24 Auszahlungen für den Erwerb von Grundstücken und Gebäuden						
27	25 Auszahlungen für Baumaßnahmen		-250.000		-250.000,00		
28	26 Ausz.f.Investitionen in das sonst.Sachanl.Verm.u.imm.Anl.Verm.	-59.908,35	-511.000	-81.005,10	-429.994,90		
29	(davon: Auszahl.f.akt.Invest.Zuw .u. -zuschüsse)						
30	27 Auszahlungen für Investitionen in das Finanzanlagevermögen						
31	(davon: Auszahlung aus der Gewährung von Krediten)						
32	(davon: Ausz.aufgr.v.Finanzmittelanl.i.Rahmen d.kurzfr.Finanzdisp.)						
33	28 Summe Auszahlungen aus Investitionstätigkeit (Pos. 24 - 27)	-59.908,35	-761.000	-81.005,10	-679.994,90		
34	29 Finanzm.Übersch./Finanzm.Fehlbetr. aus Invest.Tätigk.(Pos. 23-Pos. 28)	-59.908,35	-761.000	-70.588,72	-690.411,28		
35	30 Enz.aus d.Aufn.v.Krediten u.inneren Darl.f.Invest.u.Begebung von Anleihen						
36	(davon: Einzahlungen aus der Aufnahme von Kassenkrediten)						
37	31 Ausz.f.d.Tilgung von Krediten u.inneren Darl.f.Invest.u.Begebung von Anleihen						
38	(davon: Auszahlungen aus der Tilgung von Kassenkrediten)						

2017

**Teilfinanzrechnung Produkt 02.1260.01 Feuerwehr**

Stadt Viernheim

Pos.	Bezeichnung	Ergebnis 2016	Fortg. Ansatz + Reste 2017	Ergebnis 2017	Vergl. Ansatz- Ergebnis 2017		
39	32 Finanzm.Übersch./Finanzm.Fehlbetr.aus Finanz.Tätigkeit (Pos. 30-Pos.31)						
40	33 Einzahlungen aus fremden Finanzmitteln						
41	34 Auszahlung aus fremden Finanzmitteln	-746,99					
42	35 Finanzm.Übersch./Finanzm.Fehlb.haushaltsunwirks.Z ahlungsvorg.(Pos.33-Pos.34)	-746,99					
43	36 Finanzm.Übersch./Finanzm.Fehlb.d.Hh.-jahres (Summe Pos.19,29,32 u.35)	-410.629,78	-1.497.002	-461.719,58	-1.035.282,42		
44	Finanzmittelbestand Eröffnungsbilanz/Planwert FinBestand Anfang HH.Jahr						
45	37 Finanzmittelbestand am Anfang des Haushaltsjahres	-3.134.213,82	-4.872.700	-3.544.843,60	-1.327.856,40		
46	38 Finanzmittelbestand am Ende des Haushaltsjahres (Pos. 36+ Pos. 37)	-3.544.843,60	-6.369.702	-4.006.563,18	-2.363.138,82		

## Teilfinanzrechnung Produktbereich 04 Kultur und Wissenschaft

Stadt Viernheim

Pos.	Bezeichnung	Ergebnis 2016	Fortg. Ansatz + Reste 2017	Ergebnis 2017	Vergl. Ansatz- Ergebnis 2017		
01	1 Privatrechtliche Leistungsentgelte						
02	2 Öffentlich-rechtliche Leistungsentgelte	381.931,98	378.100	391.508,83	-13.408,83		
03	3 Kostenersatzleistungen und -erstattungen	3.556,71	10.000	205,00	9.795,00		
04	4 Steuern u.steuerähnli.Etrr.einschl.Etrr.a.ges.Uml.						
05	5 Einzahlungen aus Transferleistungen						
06	6 Zuweisungen und Zuschüsse für lfd. Zwecke und allgem. Umlagen	162.307,21	50.358	109.636,14	-59.278,14		
07	7 Zinsen und sonstige Finanzleistungen						
08	8 Sonst.ordl.Enz.u.sonst.außerord.Enz.,die sich nicht aus Inv.tätigk.ergeben	216.710,66	217.150	182.732,61	34.417,39		
09	9 Summe Einzahlungen aus lfd. Verwaltungstätigkeit (Pos. 1 - 8)	764.506,56	655.608	684.082,58	-28.474,58		
10	10 Personalauszahlungen	-1.481.010,77	-1.571.866	-1.518.717,02	-53.148,98		
11	11 Versorgungsauszahlungen	-82.675,39	-86.920	-85.063,43	-1.856,57		
12	12 Auszahlungen für Sach- und Dienstleistungen	-538.042,70	-494.967	-400.266,03	-94.700,97		
13	13 Auszahlungen für Transferleistungen						
14	14 Ausz.f.Zuw.u.Zusch.f.lfd.Zwecke sowie bes. Finanzausgaben	-38.045,45	-44.304	-34.285,83	-10.018,17		
15	15 Ausz.f.Steuern einschl.Ausz.aus ges. Umlageverpflichtungen						
16	16 Zinsen und sonstige Finanzauszahlungen						
17	17 Sonst.ordentl.Ausz.u.sonst.außerord.Ausz.,die sich nicht aus Inv.tätigk.erg.	-8.391,93		-220,14	220,14		
18	18 Summe Auszahlungen aus lfd. Verwaltungstätigkeit (Pos. 10 - 17)	-2.148.166,24	-2.198.057	-2.038.552,45	-159.504,55		
19	19 Finanzmittelübersch./Finanzmittelfehl.b.aus lfd.Verw.tätigk. (Pos.9/.Pos.18)	-1.383.659,68	-1.542.449	-1.354.469,87	-187.979,13		
20	20 Enz.a.Invest.Zuw. u. -zuschüsse sowie Invest.Beiträge	6.700,00					
21	21 Enz.a.Abg.v.Gegenst.des Sachanl.Verm.u.d.immat.Anl.Verm.						
22	22 Enz.a.Abg.v.Gegenst.d.Finanz.Anl.Verm.						
23	(davon: Enz. aus der Tilgung von gewährten Krediten)						
24	(davon: Enz. aufgr.v.Finanzmittelanl.i.Rahmen d.kurzfr.Finanzdisposition)						
25	23 Summe Einzahlungen aus Investitionstätigkeit (Pos. 20 - 22)	6.700,00					
26	24 Auszahlungen für den Erwerb von Grundstücken und Gebäuden		-2.735		-2.735,00		
27	25 Auszahlungen für Baumaßnahmen	-7.107,08					
28	26 Ausz.f.Investitionen in das sonst.Sachanl.Verm.u.imm.Anl.Verm.	-20.965,33	-41.880	-9.759,12	-32.120,88		
29	(davon: Auszahl.f.akt.Invest.Zuw .u. -zuschüsse)						
30	27 Auszahlungen für Investitionen in das Finanzanlagevermögen						
31	(davon: Auszahlung aus der Gewährung von Krediten)						
32	(davon: Ausz.aufgr.v.Finanzmittelanl.i.Rahmen d.kurzfr.Finanzdisp.)						
33	28 Summe Auszahlungen aus Investitionstätigkeit (Pos. 24 - 27)	-28.072,41	-44.615	-9.759,12	-34.855,88		
34	29 Finanzm.Übersch./Finanzm.Fehlbetr. aus Invest.Tätigk.(Pos. 23-Pos. 28)	-21.372,41	-44.615	-9.759,12	-34.855,88		
35	30 Enz.aus d.Aufn.v.Krediten u.inneren Darl.f.Invest.u.Begebung von Anleihen						
36	(davon: Einzahlungen aus der Aufnahme von Kassenkrediten)						
37	31 Ausz.f.d.Tilgung von Krediten u.inneren Darl.f.Invest.u.Begebung von Anleihen						
38	(davon: Auszahlungen aus der Tilgung von Kassenkrediten)						

## Teilfinanzrechnung Produktbereich 04 Kultur und Wissenschaft

Stadt Viernheim

Pos.	Bezeichnung	Ergebnis 2016	Fortg. Ansatz + Reste 2017	Ergebnis 2017	Vergl. Ansatz- Ergebnis 2017		
39	32 Finanzm.Übersch./ Finanzm.Fehlbetr.aus Finanz.Tätigkeit (Pos. 30-Pos.31)						
40	33 Einzahlungen aus fremden Finanzmitteln	300,00		2.450,00	-2.450,00		
41	34 Auszahlung aus fremden Finanzmitteln						
42	35 Finanzm.Übersch./ Finanzm.Fehlb.haushaltsunwirks.Z ahlungsvorg.(Pos.33-Pos.34)	300,00		2.450,00	-2.450,00		
43	36 Finanzm.Übersch./ Finanzm.Fehlb.d.Hh.-jahres (Summe Pos.19,29,32 u.35)	-1.404.732,09	-1.587.064	-1.361.778,99	-225.285,01		
44	Finanzmittelbestand Eröffnungsbilanz/Planwert FinBestand Anfang HH.Jahr						
45	37 Finanzmittelbestand am Anfang des Haushaltsjahres	-11.195.839,46	-13.567.587	-12.600.571,55	-967.015,45		
46	38 Finanzmittelbestand am Ende des Haushaltsjahres (Pos. 36+ Pos. 37)	-12.600.571,55	-15.154.651	-13.962.350,54	-1.192.300,46		

## Teilfinanzrechnung Produkt 04.2510.01 Stadtarchiv

Stadt Viernheim

Pos.	Bezeichnung	Ergebnis 2016	Fortg. Ansatz + Reste 2017	Ergebnis 2017	Vergl. Ansatz- Ergebnis 2017		
01	1 Privatrechtliche Leistungsentgelte						
02	2 Öffentlich-rechtliche Leistungsentgelte	205,10	100	22,80	77,20		
03	3 Kostenersatzleistungen und -erstattungen						
04	4 Steuern u. steuerähnli. Ertr. einschl. Ertr. a. ges. Uml.						
05	5 Einzahlungen aus Transferleistungen						
06	6 Zuweisungen und Zuschüsse für lfd. Zwecke und allgem. Umlagen						
07	7 Zinsen und sonstige Finanzleistungen						
08	8 Sonst. ordl. Enz. u. sonst. außerord. Enz., die sich nicht aus Inv. tätigk. ergeben	1.300,00					
09	9 Summe Einzahlungen aus lfd. Verwaltungstätigkeit (Pos. 1 - 8)	1.505,10	100	22,80	77,20		
10	10 Personalauszahlungen	-95.589,01	-114.525	-84.457,04	-30.067,96		
11	11 Versorgungsauszahlungen	-6.539,98	-8.060	-5.776,20	-2.283,80		
12	12 Auszahlungen für Sach- und Dienstleistungen	-2.351,58	-10.262	-5.039,66	-5.222,34		
13	13 Auszahlungen für Transferleistungen						
14	14 Ausz. f. Zuw. u. Zusch. f. lfd. Zwecke sowie bes. Finanzausgaben						
15	15 Ausz. f. Steuern einschl. Ausz. aus ges. Umlageverpflichtungen						
16	16 Zinsen und sonstige Finanzauszahlungen						
17	17 Sonst. ordentl. Ausz. u. sonst. außerord. Ausz., die sich nicht aus Inv. tätigk. erg.	-29,15					
18	18 Summe Auszahlungen aus lfd. Verwaltungstätigkeit (Pos. 10 - 17)	-104.509,72	-132.847	-95.272,90	-37.574,10		
19	19 Finanzmittelübersch./Finanzmittelfehl. aus lfd. Verw. tätigk. (Pos. 9/.Pos.18)	-103.004,62	-132.747	-95.250,10	-37.496,90		
20	20 Enz. a. Invest. Zuw. u. -zuschüsse sowie Invest. Beiträge						
21	21 Enz. a. Abg. v. Gegenst. des Sachanl. Verm. u. d. immat. Anl. Verm.						
22	22 Enz. a. Abg. v. Gegenst. d. Finanz. Anl. Verm.						
23	(davon: Enz. aus der Tilgung von gewährten Krediten)						
24	(davon: Enz. aufgr. v. Finanzmitteln an i. Rahmen d. kurzfr. Finanzdisposition)						
25	23 Summe Einzahlungen aus Investitionstätigkeit (Pos. 20 - 22)						
26	24 Auszahlungen für den Erwerb von Grundstücken und Gebäuden						
27	25 Auszahlungen für Baumaßnahmen						
28	26 Ausz. f. Investitionen in das sonst. Sachanl. Verm. u. imm. Anl. Verm.		-1.000	-948,37	-51,63		
29	(davon: Auszahl. f. akt. Invest. Zuw. u. -zuschüsse)						
30	27 Auszahlungen für Investitionen in das Finanzanlagevermögen						
31	(davon: Auszahlung aus der Gewährung von Krediten)						
32	(davon: Ausz. aufgr. v. Finanzmitteln an i. Rahmen d. kurzfr. Finanzdisp.)						
33	28 Summe Auszahlungen aus Investitionstätigkeit (Pos. 24 - 27)		-1.000	-948,37	-51,63		
34	29 Finanzm. Übersch./Finanzm. Fehlbetr. aus Invest. Tätigk. (Pos. 23-Pos. 28)		-1.000	-948,37	-51,63		
35	30 Enz. aus d. Aufn. v. Krediten u. inneren Darl. f. Invest. u. Begebung von Anleihen						
36	(davon: Einzahlungen aus der Aufnahme von Kassenkrediten)						
37	31 Ausz. f. d. Tilgung von Krediten u. inneren Darl. f. Invest. u. Begebung von Anleihen						
38	(davon: Auszahlungen aus der Tilgung von Kassenkrediten)						

2017

**Teilfinanzrechnung Produkt 04.2510.01 Stadtarchiv**

Stadt Viernheim

Pos.	Bezeichnung	Ergebnis 2016	Fortg. Ansatz + Reste 2017	Ergebnis 2017	Vergl. Ansatz- Ergebnis 2017		
39	32 Finanzm.Übersch./ Finanzm.Fehlbetr.aus Finanz.Tätigkeit (Pos. 30-Pos.31)						
40	33 Einzahlungen aus fremden Finanzmitteln			550,00	-550,00		
41	34 Auszahlung aus fremden Finanzmitteln						
42	35 Finanzm.Übersch./ Finanzm.Fehlb.haushaltsunwirks.Z ahlungsvorg.(Pos.33-Pos.34)			550,00	-550,00		
43	36 Finanzm.Übersch./ Finanzm.Fehlb.d.Hh.-jahres (Summe Pos.19,29,32 u.35)	-103.004,62	-133.747	-95.648,47	-38.098,53		
44	Finanzmittelbestand Eröffnungsbilanz/Planwert FinBestand Anfang HH.Jahr						
45	37 Finanzmittelbestand am Anfang des Haushaltsjahres	-673.297,61	-959.022	-776.302,23	-182.719,77		
46	38 Finanzmittelbestand am Ende des Haushaltsjahres (Pos. 36+ Pos. 37)	-776.302,23	-1.092.769	-871.950,70	-220.818,30		



## Teilfinanzrechnung Produkt 04.2520.01 Museum

Stadt Viernheim

Pos.	Bezeichnung	Ergebnis 2016	Fortg. Ansatz + Reste 2017	Ergebnis 2017	Vergl. Ansatz- Ergebnis 2017		
01	1 Privatrechtliche Leistungsentgelte						
02	2 Öffentlich-rechtliche Leistungsentgelte						
03	3 Kostenersatzleistungen und -erstattungen						
04	4 Steuern u.steuerähnli.Ertr.einschl.Ertr.a.ges.Uml.						
05	5 Einzahlungen aus Transferleistungen						
06	6 Zuweisungen und Zuschüsse für lfd. Zwecke und allgem. Umlagen	17.810,00	18.200	27.120,00	-8.920,00		
07	7 Zinsen und sonstige Finanzleistungen						
08	8 Sonst.ordl.Enz.u.sonst.außerord.Enz.,die sich nicht aus Inv.tätigk.ergeben	24.299,45	26.050	35.405,26	-9.355,26		
09	9 Summe Einzahlungen aus lfd. Verwaltungstätigkeit (Pos. 1 - 8)	42.109,45	44.250	62.525,26	-18.275,26		
10	10 Personalauszahlungen	-146.607,75	-149.805	-171.156,00	21.351,00		
11	11 Versorgungsauszahlungen	-8.367,84	-8.860	-10.558,91	1.698,91		
12	12 Auszahlungen für Sach- und Dienstleistungen	-81.511,78	-93.317	-71.075,51	-22.241,49		
13	13 Auszahlungen für Transferleistungen						
14	14 Ausz.f.Zuw.u.Zusch.f.lfd.Zwecke sowie bes. Finanzausgaben	-154,00	-154	-154,00			
15	15 Ausz.f.Steuern einschl.Ausz.aus ges. Umlageverpflichtungen						
16	16 Zinsen und sonstige Finanzauszahlungen						
17	17 Sonst.ordentl.Ausz.u.sonst.außerord.Ausz.,die sich nicht aus Inv.tätigk.erg.	-5.851,38		-220,14	220,14		
18	18 Summe Auszahlungen aus lfd. Verwaltungstätigkeit (Pos. 10 - 17)	-242.492,75	-252.136	-253.164,56	1.028,56		
19	19 Finanzmittelübersch./Finanzmittelfehl.b.aus lfd.Verw.tätigk. (Pos.9/.Pos.18)	-200.383,30	-207.886	-190.639,30	-17.246,70		
20	20 Enz.a.Invest.Zuw. u. -zuschüsse sowie Invest.Beiträge						
21	21 Enz.a.Abg.v.Gegenst.des Sachanl.Verm.u.d.immat.Anl.Verm.						
22	22 Enz.a.Abg.v.Gegenst.d.Finanz.Anl.Verm.						
23	(davon: Enz. aus der Tilgung von gewährten Krediten)						
24	(davon: Enz. aufgr.v.Finanzmittelanl.i.Rahmen d.kurzfr.Finanzdisposition)						
25	23 Summe Einzahlungen aus Investitionstätigkeit (Pos. 20 - 22)						
26	24 Auszahlungen für den Erwerb von Grundstücken und Gebäuden						
27	25 Auszahlungen für Baumaßnahmen						
28	26 Ausz.f.Investitionen in das sonst.Sachanl.Verm.u.imm.Anl.Verm.	-2.807,55	-2.030	-1.829,48	-200,52		
29	(davon: Auszahl.f.akt.Invest.Zuw .u. -zuschüsse)						
30	27 Auszahlungen für Investitionen in das Finanzanlagevermögen						
31	(davon: Auszahlung aus der Gewährung von Krediten)						
32	(davon: Ausz.aufgr.v.Finanzmittelanl.i.Rahmen d.kurzfr.Finanzdisp.)						
33	28 Summe Auszahlungen aus Investitionstätigkeit (Pos. 24 - 27)	-2.807,55	-2.030	-1.829,48	-200,52		
34	29 Finanzm.Übersch./Finanzm.Fehlbetr. aus Invest.Tätigk.(Pos. 23-Pos. 28)	-2.807,55	-2.030	-1.829,48	-200,52		
35	30 Enz.aus d.Aufn.v.Krediten u.inneren Darl.f.Invest.u.Begebung von Anleihen						
36	(davon: Einzahlungen aus der Aufnahme von Kassenkrediten)						
37	31 Ausz.f.d.Tilgung von Krediten u.inneren Darl.f.Invest.u.Begebung von Anleihen						
38	(davon: Auszahlungen aus der Tilgung von Kassenkrediten)						

**Teilfinanzrechnung Produkt 04.2520.01 Museum**

Stadt Viernheim

Pos.	Bezeichnung	Ergebnis 2016	Fortg. Ansatz + Reste 2017	Ergebnis 2017	Vergl. Ansatz- Ergebnis 2017		
39	32 Finanzm.Übersch./ Finanzm.Fehlbetr.aus Finanz.Tätigkeit (Pos. 30-Pos.31)						
40	33 Einzahlungen aus fremden Finanzmitteln	300,00					
41	34 Auszahlung aus fremden Finanzmitteln						
42	35 Finanzm.Übersch./ Finanzm.Fehlb.haushaltsunwirks.Z ahlungsvorg.(Pos.33-Pos.34)	300,00					
43	36 Finanzm.Übersch./ Finanzm.Fehlb.d.Hh.-jahres (Summe Pos.19,29,32 u.35)	-202.890,85	-209.916	-192.468,78	-17.447,22		
44	Finanzmittelbestand Eröffnungsbilanz/Planwert FinBestand Anfang HH.Jahr						
45	37 Finanzmittelbestand am Anfang des Haushaltsjahres	-2.119.844,28	-1.756.830	-2.322.735,13	565.905,13		
46	38 Finanzmittelbestand am Ende des Haushaltsjahres (Pos. 36+ Pos. 37)	-2.322.735,13	-1.966.746	-2.515.203,91	548.457,91		

## Teilfinanzrechnung Produkt 04.2630.01 Musikschule

Stadt Viernheim

Pos.	Bezeichnung	Ergebnis 2016	Fortg. Ansatz + Reste 2017	Ergebnis 2017	Vergl. Ansatz- Ergebnis 2017		
01	1 Privatrechtliche Leistungsentgelte						
02	2 Öffentlich-rechtliche Leistungsentgelte	381.726,88	378.000	391.486,03	-13.486,03		
03	3 Kostenersatzleistungen und -erstattungen	2.868,71					
04	4 Steuern u. steuerähnli. Ertr. einschl. Ertr. a. ges. Uml.						
05	5 Einzahlungen aus Transferleistungen						
06	6 Zuweisungen und Zuschüsse für lfd. Zwecke und allgem. Umlagen	52.060,51	7.936	30.113,89	-22.177,89		
07	7 Zinsen und sonstige Finanzleistungen						
08	8 Sonst. ordl. Enz. u. sonst. außerord. Enz., die sich nicht aus Inv. tätigk. ergeben	14.975,82	14.100	12.542,00	1.558,00		
09	9 Summe Einzahlungen aus lfd. Verwaltungstätigkeit (Pos. 1 - 8)	451.631,92	400.036	434.141,92	-34.105,92		
10	10 Personalauszahlungen	-689.291,16	-710.486	-704.350,32	-6.135,68		
11	11 Versorgungsauszahlungen	-34.069,67	-34.570	-33.772,18	-797,82		
12	12 Auszahlungen für Sach- und Dienstleistungen	-35.389,65	-41.333	-29.715,07	-11.617,93		
13	13 Auszahlungen für Transferleistungen						
14	14 Ausz. f. Zu- u. Zusch. f. lfd. Zwecke sowie bes. Finanzausgaben	-12.233,16	-16.000	-11.167,83	-4.832,17		
15	15 Ausz. f. Steuern einschl. Ausz. aus ges. Umlageverpflichtungen						
16	16 Zinsen und sonstige Finanzauszahlungen						
17	17 Sonst. ordentl. Ausz. u. sonst. außerord. Ausz., die sich nicht aus Inv. tätigk. erg.	-501,27					
18	18 Summe Auszahlungen aus lfd. Verwaltungstätigkeit (Pos. 10 - 17)	-771.484,91	-802.389	-779.005,40	-23.383,60		
19	19 Finanzmittelübersch./Finanzmittelfehl b. aus lfd. Verw. tätigk. (Pos. 9/.Pos.18)	-319.852,99	-402.353	-344.863,48	-57.489,52		
20	20 Enz. a. Invest. Zu- u. -zuschüsse sowie Invest. Beiträge						
21	21 Enz. a. Abg. v. Gegenst. des Sachanl. Verm. u. d. immat. Anl. Verm.						
22	22 Enz. a. Abg. v. Gegenst. d. Finanz. Anl. Verm.						
23	(davon: Enz. aus der Tilgung von gewährten Krediten)						
24	(davon: Enz. aufgr. v. Finanzmitteln an i. Rahmen d. kurzfr. Finanzdisposition)						
25	23 Summe Einzahlungen aus Investitionstätigkeit (Pos. 20 - 22)						
26	24 Auszahlungen für den Erwerb von Grundstücken und Gebäuden						
27	25 Auszahlungen für Baumaßnahmen						
28	26 Ausz. f. Investitionen in das sonst. Sachanl. Verm. u. imm. Anl. Verm.	-2.238,39	-10.200	-1.258,09	-8.941,91		
29	(davon: Auszahl. f. akt. Invest. Zu- u. -zuschüsse)						
30	27 Auszahlungen für Investitionen in das Finanzanlagevermögen						
31	(davon: Auszahlung aus der Gewährung von Krediten)						
32	(davon: Ausz. aufgr. v. Finanzmitteln an i. Rahmen d. kurzfr. Finanzdisp.)						
33	28 Summe Auszahlungen aus Investitionstätigkeit (Pos. 24 - 27)	-2.238,39	-10.200	-1.258,09	-8.941,91		
34	29 Finanzm. Übersch./Finanzm. Fehlbetr. aus Invest. Tätigk. (Pos. 23-Pos. 28)	-2.238,39	-10.200	-1.258,09	-8.941,91		
35	30 Enz. aus d. Aufn. v. Krediten u. inneren Darl. f. Invest. u. Begebung von Anleihen						
36	(davon: Einzahlungen aus der Aufnahme von Kassenkrediten)						
37	31 Ausz. f. d. Tilgung von Krediten u. inneren Darl. f. Invest. u. Begebung von Anleihen						
38	(davon: Auszahlungen aus der Tilgung von Kassenkrediten)						

**Teilfinanzrechnung Produkt 04.2630.01 Musikschule**

Stadt Viernheim

Pos.	Bezeichnung	Ergebnis 2016	Fortg. Ansatz + Reste 2017	Ergebnis 2017	Vergl. Ansatz- Ergebnis 2017		
39	32 Finanzm.Übersch./ Finanzm.Fehlbetr.aus Finanz.Tätigkeit (Pos. 30-Pos.31)						
40	33 Einzahlungen aus fremden Finanzmitteln						
41	34 Auszahlung aus fremden Finanzmitteln						
42	35 Finanzm.Übersch./ Finanzm.Fehlb.haushaltsunwirks.Z ahlungsvorg.(Pos.33-Pos.34)						
43	36 Finanzm.Übersch./ Finanzm.Fehlb.d.Hh.-jahres (Summe Pos.19,29,32 u.35)	-322.091,38	-412.553	-346.121,57	-66.431,43		
44	Finanzmittelbestand Eröffnungsbilanz/Planwert FinBestand Anfang HH.Jahr						
45	37 Finanzmittelbestand am Anfang des Haushaltsjahres	-3.105.081,08	-3.869.664	-3.427.172,46	-442.491,54		
46	38 Finanzmittelbestand am Ende des Haushaltsjahres (Pos. 36+ Pos. 37)	-3.427.172,46	-4.282.217	-3.773.294,03	-508.922,97		

## Teilfinanzrechnung Produkt 04.2710.01 VHS

Stadt Viernheim

Pos.	Bezeichnung	Ergebnis 2016	Fortg. Ansatz + Reste 2017	Ergebnis 2017	Vergl. Ansatz- Ergebnis 2017		
01	1 Privatrechtliche Leistungsentgelte						
02	2 Öffentlich-rechtliche Leistungsentgelte						
03	3 Kostenersatzleistungen und -erstattungen		10.000		10.000,00		
04	4 Steuern u.steuerähnli.Ertr.einschl.Ertr.a.ges.Uml.						
05	5 Einzahlungen aus Transferleistungen						
06	6 Zuweisungen und Zuschüsse für lfd. Zwecke und allgem. Umlagen	21.142,70	21.000	25.086,11	-4.086,11		
07	7 Zinsen und sonstige Finanzleistungen						
08	8 Sonst.ordl.Enz.u.sonst.außerord.Enz.,die sich nicht aus Inv.tätigk.ergeben	127.431,34	162.850	112.835,30	50.014,70		
09	9 Summe Einzahlungen aus lfd. Verwaltungstätigkeit (Pos. 1 - 8)	148.574,04	193.850	137.921,41	55.928,59		
10	10 Personalauszahlungen	-233.728,80	-268.380	-242.200,34	-26.179,66		
11	11 Versorgungsauszahlungen	-12.275,09	-12.680	-13.139,92	459,92		
12	12 Auszahlungen für Sach- und Dienstleistungen	-79.991,95	-90.710	-85.236,31	-5.473,69		
13	13 Auszahlungen für Transferleistungen						
14	14 Ausz.f.Zuw.u.Zusch.f.lfd.Zwecke sowie bes. Finanzausgaben						
15	15 Ausz.f.Steuern einschl.Ausz.aus ges. Umlageverpflichtungen						
16	16 Zinsen und sonstige Finanzauszahlungen						
17	17 Sonst.ordentl.Ausz.u.sonst.außerord.Ausz.,die sich nicht aus Inv.tätigk.erg.	-501,27					
18	18 Summe Auszahlungen aus lfd. Verwaltungstätigkeit (Pos. 10 - 17)	-326.497,11	-371.770	-340.576,57	-31.193,43		
19	19 Finanzmittelübersch./Finanzmittelfehl.b.aus lfd.Verw.tätigk. (Pos.9/.Pos.18)	-177.923,07	-177.920	-202.655,16	24.735,16		
20	20 Enz.a.Invest.Zuw. u. -zuschüsse sowie Invest.Beiträge						
21	21 Enz.a.Abg.v.Gegenst.des Sachanl.Verm.u.d.immat.Anl.Verm.						
22	22 Enz.a.Abg.v.Gegenst.d.Finanz.Anl.Verm.						
23	(davon: Enz. aus der Tilgung von gewährten Krediten)						
24	(davon: Enz. aufgr.v.Finanzmittelanl.i.Rahmen d.kurzfr.Finanzdisposition)						
25	23 Summe Einzahlungen aus Investitionstätigkeit (Pos. 20 - 22)						
26	24 Auszahlungen für den Erwerb von Grundstücken und Gebäuden						
27	25 Auszahlungen für Baumaßnahmen						
28	26 Ausz.f.Investitionen in das sonst.Sachanl.Verm.u.imm.Anl.Verm.	-2.218,50	-18.000	-1.881,69	-16.118,31		
29	(davon: Auszahl.f.akt.Invest.Zuw .u. -zuschüsse)						
30	27 Auszahlungen für Investitionen in das Finanzanlagevermögen						
31	(davon: Auszahlung aus der Gewährung von Krediten)						
32	(davon: Ausz.aufgr.v.Finanzmittelanl.i.Rahmen d.kurzfr.Finanzdisp.)						
33	28 Summe Auszahlungen aus Investitionstätigkeit (Pos. 24 - 27)	-2.218,50	-18.000	-1.881,69	-16.118,31		
34	29 Finanzm.Übersch./Finanzm.Fehlbetr. aus Invest.Tätigk.(Pos. 23-Pos. 28)	-2.218,50	-18.000	-1.881,69	-16.118,31		
35	30 Enz.aus d.Aufn.v.Krediten u.inneren Darl.f.Invest.u.Begebung von Anleihen						
36	(davon: Einzahlungen aus der Aufnahme von Kassenkrediten)						
37	31 Ausz.f.d.Tilgung von Krediten u.inneren Darl.f.Invest.u.Begebung von Anleihen						
38	(davon: Auszahlungen aus der Tilgung von Kassenkrediten)						

### Teilfinanzrechnung Produkt 04.2710.01 VHS

Stadt Viernheim

Pos.	Bezeichnung	Ergebnis 2016	Fortg. Ansatz + Reste 2017	Ergebnis 2017	Vergl. Ansatz- Ergebnis 2017		
39	32 Finanzm.Übersch./ Finanzm.Fehlbetr.aus Finanz.Tätigkeit (Pos. 30-Pos.31)						
40	33 Einzahlungen aus fremden Finanzmitteln						
41	34 Auszahlung aus fremden Finanzmitteln						
42	35 Finanzm.Übersch./ Finanzm.Fehlb.haushaltsunwirks.Z ahlungsvorg.(Pos.33-Pos.34)						
43	36 Finanzm.Übersch./ Finanzm.Fehlb.d.Hh.-jahres (Summe Pos.19,29,32 u.35)	-180.141,57	-195.920	-204.536,85	8.616,85		
44	Finanzmittelbestand Eröffnungsbilanz/Planwert FinBestand Anfang HH.Jahr						
45	37 Finanzmittelbestand am Anfang des Haushaltsjahres	-1.589.188,04	-1.895.946	-1.769.329,61	-126.616,39		
46	38 Finanzmittelbestand am Ende des Haushaltsjahres (Pos. 36+ Pos. 37)	-1.769.329,61	-2.091.866	-1.973.866,46	-117.999,54		

## Teilfinanzrechnung Produkt 04.2720.01 Stadtbücherei

Stadt Viernheim

Pos.	Bezeichnung	Ergebnis 2016	Fortg. Ansatz + Reste 2017	Ergebnis 2017	Vergl. Ansatz- Ergebnis 2017		
01	1 Privatrechtliche Leistungsentgelte						
02	2 Öffentlich-rechtliche Leistungsentgelte						
03	3 Kostenersatzleistungen und -erstattungen						
04	4 Steuern u.steuerähnl.Ertr.einschl.Ertr.a.ges.Uml.						
05	5 Einzahlungen aus Transferleistungen						
06	6 Zuweisungen und Zuschüsse für lfd. Zwecke und allgem. Umlagen	12.244,00	3.222	4.276,14	-1.054,14		
07	7 Zinsen und sonstige Finanzleistungen						
08	8 Sonst.ordl.Enz.u.sonst.außerord.Enz.,die sich nicht aus Inv.tätigk.ergeben	13.015,15	12.950	12.003,55	946,45		
09	9 Summe Einzahlungen aus lfd. Verwaltungstätigkeit (Pos. 1 - 8)	25.259,15	16.172	16.279,69	-107,69		
10	10 Personalauszahlungen	-298.702,51	-310.950	-298.356,15	-12.593,85		
11	11 Versorgungsauszahlungen	-20.550,66	-21.840	-20.864,29	-975,71		
12	12 Auszahlungen für Sach- und Dienstleistungen	-130.326,59	-175.970	-117.114,27	-58.855,73		
13	13 Auszahlungen für Transferleistungen						
14	14 Ausz.f.Zuw.u.Zusch.f.lfd.Zwecke sowie bes. Finanzausgaben						
15	15 Ausz.f.Steuern einschl.Ausz.aus ges. Umlageverpflichtungen						
16	16 Zinsen und sonstige Finanzauszahlungen						
17	17 Sonst.ordentl.Ausz.u.sonst.außerord.Ausz.,die sich nicht aus Inv.tätigk.erg.	-2.202,03					
18	18 Summe Auszahlungen aus lfd. Verwaltungstätigkeit (Pos. 10 - 17)	-451.781,79	-508.760	-436.334,71	-72.425,29		
19	19 Finanzmittelübersch./Finanzmittelfehl.b.aus lfd.Verw.tätigk. (Pos.9/.Pos.18)	-426.522,64	-492.588	-420.055,02	-72.532,98		
20	20 Enz.a.Invest.Zuw. u. -zuschüsse sowie Invest.Beiträge	6.700,00					
21	21 Enz.a.Abg.v.Gegenst.des Sachanl.Verm.u.d.immat.Anl.Verm.						
22	22 Enz.a.Abg.v.Gegenst.d.Finanz.Anl.Verm.						
23	(davon: Enz. aus der Tilgung von gewährten Krediten)						
24	(davon: Enz. aufgr.v.Finanzmittelanl.i.Rahmen d.kurzfr.Finanzdisposition)						
25	23 Summe Einzahlungen aus Investitionstätigkeit (Pos. 20 - 22)	6.700,00					
26	24 Auszahlungen für den Erwerb von Grundstücken und Gebäuden						
27	25 Auszahlungen für Baumaßnahmen						
28	26 Ausz.f.Investitionen in das sonst.Sachanl.Verm.u.imm.Anl.Verm.	-12.605,82	-6.000	-201,44	-5.798,56		
29	(davon: Auszahl.f.akt.Invest.Zuw .u. -zuschüsse)						
30	27 Auszahlungen für Investitionen in das Finanzanlagevermögen						
31	(davon: Auszahlung aus der Gewährung von Krediten)						
32	(davon: Ausz.aufgr.v.Finanzmittelanl.i.Rahmen d.kurzfr.Finanzdisp.)						
33	28 Summe Auszahlungen aus Investitionstätigkeit (Pos. 24 - 27)	-12.605,82	-6.000	-201,44	-5.798,56		
34	29 Finanzm.Übersch./Finanzm.Fehlbetr. aus Invest.Tätigk.(Pos. 23-Pos. 28)	-5.905,82	-6.000	-201,44	-5.798,56		
35	30 Enz.aus d.Aufn.v.Krediten u.inneren Darl.f.Invest.u.Begebung von Anleihen						
36	(davon: Einzahlungen aus der Aufnahme von Kassenkrediten)						
37	31 Ausz.f.d.Tilgung von Krediten u.inneren Darl.f.Invest.u.Begebung von Anleihen						
38	(davon: Auszahlungen aus der Tilgung von Kassenkrediten)						

**Teilfinanzrechnung Produkt 04.2720.01 Stadtbücherei**

Stadt Viernheim

Pos.	Bezeichnung	Ergebnis 2016	Fortg. Ansatz + Reste 2017	Ergebnis 2017	Vergl. Ansatz- Ergebnis 2017		
39	32 Finanzm.Übersch./ Finanzm.Fehlbetr.aus Finanz.Tätigkeit (Pos. 30-Pos.31)						
40	33 Einzahlungen aus fremden Finanzmitteln						
41	34 Auszahlung aus fremden Finanzmitteln						
42	35 Finanzm.Übersch./ Finanzm.Fehlb.haushaltsunwirks.Z ahlungsvorg.(Pos.33-Pos.34)						
43	36 Finanzm.Übersch./ Finanzm.Fehlb.d.Hh.-jahres (Summe Pos.19,29,32 u.35)	-432.428,46	-498.588	-420.256,46	-78.331,54		
44	Finanzmittelbestand Eröffnungsbilanz/Planwert FinBestand Anfang HH.Jahr						
45	37 Finanzmittelbestand am Anfang des Haushaltsjahres	-2.919.435,12	-3.984.172	-3.351.863,58	-632.308,42		
46	38 Finanzmittelbestand am Ende des Haushaltsjahres (Pos. 36+ Pos. 37)	-3.351.863,58	-4.482.760	-3.772.120,04	-710.639,96		



## Teilfinanzrechnung Produkt 04.2810.01 Kulturscheune

Stadt Viernheim

Pos.	Bezeichnung	Ergebnis 2016	Fortg. Ansatz + Reste 2017	Ergebnis 2017	Vergl. Ansatz- Ergebnis 2017		
01	1 Privatrechtliche Leistungsentgelte						
02	2 Öffentlich-rechtliche Leistungsentgelte						
03	3 Kostenersatzleistungen und -erstattungen						
04	4 Steuern u.steuerähnl.Ertr.einschl.Ertr.a.ges.Uml.						
05	5 Einzahlungen aus Transferleistungen						
06	6 Zuweisungen und Zuschüsse für lfd. Zwecke und allgem. Umlagen						
07	7 Zinsen und sonstige Finanzleistungen						
08	8 Sonst.ordl.Enz.u.sonst.außerord.Enz.,die sich nicht aus Inv.tätigk.ergeben	720,00	1.200	670,00	530,00		
09	9 Summe Einzahlungen aus lfd. Verwaltungstätigkeit (Pos. 1 - 8)	720,00	1.200	670,00	530,00		
10	10 Personalauszahlungen	-12.291,54	-12.920	-13.397,17	477,17		
11	11 Versorgungsauszahlungen	-872,15	-910	-951,93	41,93		
12	12 Auszahlungen für Sach- und Dienstleistungen	-5.401,54	-6.200	-6.717,70	517,70		
13	13 Auszahlungen für Transferleistungen						
14	14 Ausz.f.Zuw.u.Zusch.f.lfd.Zwecke sowie bes. Finanzausgaben						
15	15 Ausz.f.Steuern einschl.Ausz.aus ges. Umlageverpflichtungen						
16	16 Zinsen und sonstige Finanzauszahlungen						
17	17 Sonst.ordentl.Ausz.u.sonst.außerord.Ausz.,die sich nicht aus Inv.tätigk.erg.						
18	18 Summe Auszahlungen aus lfd. Verwaltungstätigkeit (Pos. 10 - 17)	-18.565,23	-20.030	-21.066,80	1.036,80		
19	19 Finanzmittelübersch./Finanzmittelfehl.b.aus lfd.Verw.tätigk. (Pos.9/.Pos.18)	-17.845,23	-18.830	-20.396,80	1.566,80		
20	20 Enz.a.Invest.Zuw. u. -zuschüsse sowie Invest.Beiträge						
21	21 Enz.a.Abg.v.Gegenst.des Sachanl.Verm.u.d.immat.Anl.Verm.						
22	22 Enz.a.Abg.v.Gegenst.d.Finanz.Anl.Verm.						
23	(davon: Enz. aus der Tilgung von gewährten Krediten)						
24	(davon: Enz. aufgr.v.Finanzmittelanl.i.Rahmen d.kurzfr.Finanzdisposition)						
25	23 Summe Einzahlungen aus Investitionstätigkeit (Pos. 20 - 22)						
26	24 Auszahlungen für den Erwerb von Grundstücken und Gebäuden						
27	25 Auszahlungen für Baumaßnahmen						
28	26 Ausz.f.Investitionen in das sonst.Sachanl.Verm.u.imm.Anl.Verm.	-890,12	-3.000		-3.000,00		
29	(davon: Auszahl.f.akt.Invest.Zuw .u. -zuschüsse)						
30	27 Auszahlungen für Investitionen in das Finanzanlagevermögen						
31	(davon: Auszahlung aus der Gewährung von Krediten)						
32	(davon: Ausz.aufgr.v.Finanzmittelanl.i.Rahmen d.kurzfr.Finanzdisp.)						
33	28 Summe Auszahlungen aus Investitionstätigkeit (Pos. 24 - 27)	-890,12	-3.000		-3.000,00		
34	29 Finanzm.Übersch./Finanzm.Fehlbetr. aus Invest.Tätigk.(Pos. 23-Pos. 28)	-890,12	-3.000		-3.000,00		
35	30 Enz.aus d.Aufn.v.Krediten u.inneren Darl.f.Invest.u.Begebung von Anleihen						
36	(davon: Einzahlungen aus der Aufnahme von Kassenkrediten)						
37	31 Ausz.f.d.Tilgung von Krediten u.inneren Darl.f.Invest.u.Begebung von Anleihen						
38	(davon: Auszahlungen aus der Tilgung von Kassenkrediten)						

**Teilfinanzrechnung Produkt 04.2810.01 Kulturscheune**

Stadt Viernheim

Pos.	Bezeichnung	Ergebnis 2016	Fortg. Ansatz + Reste 2017	Ergebnis 2017	Vergl. Ansatz- Ergebnis 2017		
39	32 Finanzm.Übersch./ Finanzm.Fehlbetr.aus Finanz.Tätigkeit (Pos. 30-Pos.31)						
40	33 Einzahlungen aus fremden Finanzmitteln						
41	34 Auszahlung aus fremden Finanzmitteln						
42	35 Finanzm.Übersch./ Finanzm.Fehlb.haushaltsunwirks.Z ahlungsvorg.(Pos.33-Pos.34)						
43	36 Finanzm.Übersch./ Finanzm.Fehlb.d.Hh.-jahres (Summe Pos.19,29,32 u.35)	-18.735,35	-21.830	-20.396,80	-1.433,20		
44	Finanzmittelbestand Eröffnungsbilanz/Planwert FinBestand Anfang HH.Jahr						
45	37 Finanzmittelbestand am Anfang des Haushaltsjahres	-78.063,80	-148.870	-96.799,15	-52.070,85		
46	38 Finanzmittelbestand am Ende des Haushaltsjahres (Pos. 36+ Pos. 37)	-96.799,15	-170.700	-117.195,95	-53.504,05		

**Teilfinanzrechnung Produkt 04.2810.02 Heimatpflege, Veranstalt. u. Städtepartnerschaften**

Stadt Viernheim

Pos.	Bezeichnung	Ergebnis 2016	Fortg. Ansatz + Reste 2017	Ergebnis 2017	Vergl. Ansatz- Ergebnis 2017		
01	1 Privatrechtliche Leistungsentgelte						
02	2 Öffentlich-rechtliche Leistungsentgelte						
03	3 Kostenersatzleistungen und -erstattungen	688,00		205,00	-205,00		
04	4 Steuern u. steuerähnli. Ertr. einschl. Ertr. a. ges. Uml.						
05	5 Einzahlungen aus Transferleistungen						
06	6 Zuweisungen und Zuschüsse für lfd. Zwecke und allgem. Umlagen	59.050,00		23.040,00	-23.040,00		
07	7 Zinsen und sonstige Finanzleistungen						
08	8 Sonst. ordl. Enz. u. sonst. außerord. Enz., die sich nicht aus Inv. tätig. ergeben	34.968,90		9.276,50	-9.276,50		
09	9 Summe Einzahlungen aus lfd. Verwaltungstätigkeit (Pos. 1 - 8)	94.706,90		32.521,50	-32.521,50		
10	10 Personalauszahlungen	-4.800,00	-4.800	-4.800,00			
11	11 Versorgungsauszahlungen						
12	12 Auszahlungen für Sach- und Dienstleistungen	-203.069,61	-77.175	-85.367,51	8.192,51		
13	13 Auszahlungen für Transferleistungen						
14	14 Ausz. f. Zuw. u. Zusch. f. lfd. Zwecke sowie bes. Finanzausgaben	-25.658,29	-28.150	-22.964,00	-5.186,00		
15	15 Ausz. f. Steuern einschl. Ausz. aus ges. Umlageverpflichtungen						
16	16 Zinsen und sonstige Finanzauszahlungen						
17	17 Sonst. ordentl. Ausz. u. sonst. außerord. Ausz., die sich nicht aus Inv. tätig. erg.	693,17					
18	18 Summe Auszahlungen aus lfd. Verwaltungstätigkeit (Pos. 10 - 17)	-232.834,73	-110.125	-113.131,51	3.006,51		
19	19 Finanzmittelübersch./Finanzmittelfehl. aus lfd. Verw. tätig. (Pos. 9/.Pos.18)	-138.127,83	-110.125	-80.610,01	-29.514,99		
20	20 Enz. a. Invest. Zuw. u. -zuschüsse sowie Invest. Beiträge						
21	21 Enz. a. Abg. v. Gegenst. des Sachanl. Verm. u. d. immat. Anl. Verm.						
22	22 Enz. a. Abg. v. Gegenst. d. Finanz. Anl. Verm.						
23	(davon: Enz. aus der Tilgung von gewährten Krediten)						
24	(davon: Enz. aufgr. v. Finanzmitteln i. Rahmen d. kurzfr. Finanzdisposition)						
25	23 Summe Einzahlungen aus Investitionstätigkeit (Pos. 20 - 22)						
26	24 Auszahlungen für den Erwerb von Grundstücken und Gebäuden		-2.735		-2.735,00		
27	25 Auszahlungen für Baumaßnahmen	-7.107,08					
28	26 Ausz. f. Investitionen in das sonst. Sachanl. Verm. u. imm. Anl. Verm.	-204,95	-1.650	-3.640,05	1.990,05		
29	(davon: Auszahl. f. akt. Invest. Zuw. u. -zuschüsse)						
30	27 Auszahlungen für Investitionen in das Finanzanlagevermögen						
31	(davon: Auszahlung aus der Gewährung von Krediten)						
32	(davon: Ausz. aufgr. v. Finanzmitteln i. Rahmen d. kurzfr. Finanzdisp.)						
33	28 Summe Auszahlungen aus Investitionstätigkeit (Pos. 24 - 27)	-7.312,03	-4.385	-3.640,05	-744,95		
34	29 Finanzm. Übersch./Finanzm. Fehlbetr. aus Invest. Tätig. (Pos. 23-Pos. 28)	-7.312,03	-4.385	-3.640,05	-744,95		
35	30 Enz. aus d. Aufn. v. Krediten u. inneren Darl. f. Invest. u. Begebung von Anleihen						
36	(davon: Einzahlungen aus der Aufnahme von Kassenkrediten)						
37	31 Ausz. f. d. Tilgung von Krediten u. inneren Darl. f. Invest. u. Begebung von Anleihen						
38	(davon: Auszahlungen aus der Tilgung von Kassenkrediten)						

**Teilfinanzrechnung Produkt 04.2810.02 Heimatpflege, Veranstalt. u. Städtepartnerschaften**

Stadt Viernheim

Pos.	Bezeichnung	Ergebnis 2016	Fortg. Ansatz + Reste 2017	Ergebnis 2017	Vergl. Ansatz- Ergebnis 2017		
39	32 Finanzm.Übersch./ Finanzm.Fehlbetr.aus Finanz.Tätigkeit (Pos. 30-Pos.31)						
40	33 Einzahlungen aus fremden Finanzmitteln			1.900,00	-1.900,00		
41	34 Auszahlung aus fremden Finanzmitteln						
42	35 Finanzm.Übersch./ Finanzm.Fehlb.haushaltsunwirks.Z ahlungsvorg.(Pos.33-Pos.34)			1.900,00	-1.900,00		
43	36 Finanzm.Übersch./ Finanzm.Fehlb.d.Hh.-jahres (Summe Pos.19,29,32 u.35)	-145.439,86	-114.510	-82.350,06	-32.159,94		
44	Finanzmittelbestand Eröffnungsbilanz/Planwert FinBestand Anfang HH.Jahr						
45	37 Finanzmittelbestand am Anfang des Haushaltsjahres	-710.929,53	-953.083	-856.369,39	-96.713,61		
46	38 Finanzmittelbestand am Ende des Haushaltsjahres (Pos. 36+ Pos. 37)	-856.369,39	-1.067.593	-938.719,45	-128.873,55		

## Teilfinanzrechnung Produktbereich 05 Soziale Leistungen

Stadt Viernheim

Pos.	Bezeichnung	Ergebnis 2016	Fortg. Ansatz + Reste 2017	Ergebnis 2017	Vergl. Ansatz- Ergebnis 2017		
01	1 Privatrechtliche Leistungsentgelte						
02	2 Öffentlich-rechtliche Leistungsentgelte						
03	3 Kostenersatzleistungen und -erstattungen	221.932,71	213.977	217.612,58	-3.635,58		
04	4 Steuern u. steuerähnli. Ertr. einschl. Ertr. a. ges. Uml.						
05	5 Einzahlungen aus Transferleistungen						
06	6 Zuweisungen und Zuschüsse für lfd. Zwecke und allgem. Umlagen	2.100,00					
07	7 Zinsen und sonstige Finanzleistungen						
08	8 Sonst. ordl. Enz. u. sonst. außerord. Enz., die sich nicht aus Inv. tätigk. ergeben	275.043,93	391.378	386.276,55	5.101,45		
09	9 Summe Einzahlungen aus lfd. Verwaltungstätigkeit (Pos. 1 - 8)	499.076,64	605.355	603.889,13	1.465,87		
10	10 Personalauszahlungen	-454.702,96	-469.880	-463.664,75	-6.215,25		
11	11 Versorgungsauszahlungen	-89.453,26	-94.730	-87.569,37	-7.160,63		
12	12 Auszahlungen für Sach- und Dienstleistungen	-263.792,56	-401.728	-340.331,87	-61.396,13		
13	13 Auszahlungen für Transferleistungen						
14	14 Ausz. f. Zuw. u. Zusch. f. lfd. Zwecke sowie bes. Finanzausgaben	-182.906,19	-159.133	-157.692,70	-1.440,30		
15	15 Ausz. f. Steuern einschl. Ausz. aus ges. Umlageverpflichtungen						
16	16 Zinsen und sonstige Finanzauszahlungen						
17	17 Sonst. ordentl. Ausz. u. sonst. außerord. Ausz., die sich nicht aus Inv. tätigk. erg.	-15.726,96		-7.646,92	7.646,92		
18	18 Summe Auszahlungen aus lfd. Verwaltungstätigkeit (Pos. 10 - 17)	-1.006.581,93	-1.125.471	-1.056.905,61	-68.565,39		
19	19 Finanzmittelübersch./Finanzmittelfehl. aus lfd. Verw. tätigk. (Pos. 9./Pos. 18)	-507.505,29	-520.116	-453.016,48	-67.099,52		
20	20 Enz. a. Invest. Zuw. u. -zuschüsse sowie Invest. Beiträge						
21	21 Enz. a. Abg. v. Gegenst. des Sachanl. Verm. u. d. immat. Anl. Verm.						
22	22 Enz. a. Abg. v. Gegenst. d. Finanz. Anl. Verm.						
23	(davon: Enz. aus der Tilgung von gewährten Krediten)						
24	(davon: Enz. aufgr. v. Finanzmitteln i. Rahmen d. kurzfr. Finanzdisposition)						
25	23 Summe Einzahlungen aus Investitionstätigkeit (Pos. 20 - 22)						
26	24 Auszahlungen für den Erwerb von Grundstücken und Gebäuden						
27	25 Auszahlungen für Baumaßnahmen	-14.689,17					
28	26 Ausz. f. Investitionen in das sonst. Sachanl. Verm. u. imm. Anl. Verm.		-6.550	-2.674,48	-3.875,52		
29	(davon: Auszahl. f. akt. Invest. Zuw. u. -zuschüsse)						
30	27 Auszahlungen für Investitionen in das Finanzanlagevermögen						
31	(davon: Auszahlung aus der Gewährung von Krediten)						
32	(davon: Ausz. aufgr. v. Finanzmitteln i. Rahmen d. kurzfr. Finanzdisp.)						
33	28 Summe Auszahlungen aus Investitionstätigkeit (Pos. 24 - 27)	-14.689,17	-6.550	-2.674,48	-3.875,52		
34	29 Finanzm. Übersch./Finanzm. Fehlbetr. aus Invest. Tätigk. (Pos. 23-Pos. 28)	-14.689,17	-6.550	-2.674,48	-3.875,52		
35	30 Enz. aus d. Aufn. v. Krediten u. inneren Darl. f. Invest. u. Begebung von Anleihen						
36	(davon: Einzahlungen aus der Aufnahme von Kassenkrediten)						
37	31 Ausz. f. d. Tilgung von Krediten u. inneren Darl. f. Invest. u. Begebung von Anleihen						
38	(davon: Auszahlungen aus der Tilgung von Kassenkrediten)						

## Teilfinanzrechnung Produktbereich 05 Soziale Leistungen

Stadt Viernheim

Pos.	Bezeichnung	Ergebnis 2016	Fortg. Ansatz + Reste 2017	Ergebnis 2017	Vergl. Ansatz- Ergebnis 2017		
39	32 Finanzm.Übersch./ Finanzm.Fehlbetr.aus Finanz.Tätigkeit (Pos. 30-Pos.31)						
40	33 Einzahlungen aus fremden Finanzmitteln						
41	34 Auszahlung aus fremden Finanzmitteln						
42	35 Finanzm.Übersch./ Finanzm.Fehlb.haushaltsunwirks.Z ahlungsvorg.(Pos.33-Pos.34)						
43	36 Finanzm.Übersch./ Finanzm.Fehlb.d.Hh.-jahres (Summe Pos.19,29,32 u.35)	-522.194,46	-526.666	-455.690,96	-70.975,04		
44	Finanzmittelbestand Eröffnungsbilanz/Planwert FinBestand Anfang HH.Jahr						
45	37 Finanzmittelbestand am Anfang des Haushaltsjahres	-5.106.280,18	-6.844.198	-5.628.474,64	-1.215.723,36		
46	38 Finanzmittelbestand am Ende des Haushaltsjahres (Pos. 36+ Pos. 37)	-5.628.474,64	-7.370.864	-6.084.165,60	-1.286.698,40		

## Teilfinanzrechnung Produkt 05.3110.01 Allgemeine Sozialverwaltung

Stadt Viernheim

Pos.	Bezeichnung	Ergebnis 2016	Fortg. Ansatz + Reste 2017	Ergebnis 2017	Vergl. Ansatz- Ergebnis 2017		
01	1 Privatrechtliche Leistungsentgelte						
02	2 Öffentlich-rechtliche Leistungsentgelte						
03	3 Kostenersatzleistungen und -erstattungen	185.400,00	178.200	177.327,00	873,00		
04	4 Steuern u. steuerähnli. Ertr. einschl. Ertr. a. ges. Uml.						
05	5 Einzahlungen aus Transferleistungen						
06	6 Zuweisungen und Zuschüsse für lfd. Zwecke und allgem. Umlagen						
07	7 Zinsen und sonstige Finanzleistungen						
08	8 Sonst. ordl. Enz. u. sonst. außerord. Enz., die sich nicht aus Inv. tätigk. ergeben	1.580,60	120.000	102.622,00	17.378,00		
09	9 Summe Einzahlungen aus lfd. Verwaltungstätigkeit (Pos. 1 - 8)	186.980,60	298.200	279.949,00	18.251,00		
10	10 Personalauszahlungen	-334.138,53	-344.010	-340.431,65	-3.578,35		
11	11 Versorgungsauszahlungen	-80.906,63	-85.920	-78.860,49	-7.059,51		
12	12 Auszahlungen für Sach- und Dienstleistungen	-95.887,84	-190.066	-156.563,51	-33.502,49		
13	13 Auszahlungen für Transferleistungen						
14	14 Ausz. f. Zu- u. Zusch. f. lfd. Zwecke sowie bes. Finanzausgaben	-96.582,95	-70.800	-70.773,67	-26,33		
15	15 Ausz. f. Steuern einschl. Ausz. aus ges. Umlageverpflichtungen						
16	16 Zinsen und sonstige Finanzauszahlungen						
17	17 Sonst. ordentl. Ausz. u. sonst. außerord. Ausz., die sich nicht aus Inv. tätigk. erg.	153,48		-281,20	281,20		
18	18 Summe Auszahlungen aus lfd. Verwaltungstätigkeit (Pos. 10 - 17)	-607.362,47	-690.796	-646.910,52	-43.885,48		
19	19 Finanzmittelübersch./ Finanzmittelfehl. aus lfd. Verw. tätigk. (Pos. 9/. Pos. 18)	-420.381,87	-392.596	-366.961,52	-25.634,48		
20	20 Enz. a. Invest. Zu- u. -zuschüsse sowie Invest. Beiträge						
21	21 Enz. a. Abg. v. Gegenst. des Sachanl. Verm. u. d. immat. Anl. Verm.						
22	22 Enz. a. Abg. v. Gegenst. d. Finanz. Anl. Verm.						
23	(davon: Enz. aus der Tilgung von gewährten Krediten)						
24	(davon: Enz. aufgr. v. Finanzmitteln an i. Rahmen d. kurzfr. Finanzdisposition)						
25	23 Summe Einzahlungen aus Investitionstätigkeit (Pos. 20 - 22)						
26	24 Auszahlungen für den Erwerb von Grundstücken und Gebäuden						
27	25 Auszahlungen für Baumaßnahmen						
28	26 Ausz. f. Investitionen in das sonst. Sachanl. Verm. u. imm. Anl. Verm.		-1.050	-1.047,00	-3,00		
29	(davon: Auszahl. f. akt. Invest. Zu- u. -zuschüsse)						
30	27 Auszahlungen für Investitionen in das Finanzanlagevermögen						
31	(davon: Auszahlung aus der Gewährung von Krediten)						
32	(davon: Ausz. aufgr. v. Finanzmitteln an i. Rahmen d. kurzfr. Finanzdisp.)						
33	28 Summe Auszahlungen aus Investitionstätigkeit (Pos. 24 - 27)		-1.050	-1.047,00	-3,00		
34	29 Finanzm. Übersch./ Finanzm. Fehlbetr. aus Invest. Tätigk. (Pos. 23- Pos. 28)		-1.050	-1.047,00	-3,00		
35	30 Enz. aus d. Aufn. v. Krediten u. inneren Darl. f. Invest. u. Begebung von Anleihen						
36	(davon: Einzahlungen aus der Aufnahme von Kassenkrediten)						
37	31 Ausz. f. d. Tilgung von Krediten u. inneren Darl. f. Invest. u. Begebung von Anleihen						
38	(davon: Auszahlungen aus der Tilgung von Kassenkrediten)						

**Teilfinanzrechnung Produkt 05.3110.01 Allgemeine Sozialverwaltung**

Stadt Viernheim

Pos.	Bezeichnung	Ergebnis 2016	Fortg. Ansatz + Reste 2017	Ergebnis 2017	Vergl. Ansatz- Ergebnis 2017		
39	32 Finanzm.Übersch./ Finanzm.Fehlbetr.aus Finanz.Tätigkeit (Pos. 30-Pos.31)						
40	33 Einzahlungen aus fremden Finanzmitteln						
41	34 Auszahlung aus fremden Finanzmitteln						
42	35 Finanzm.Übersch./ Finanzm.Fehlb.haushaltsunwirks.Z ahlungsvorg.(Pos.33-Pos.34)						
43	36 Finanzm.Übersch./ Finanzm.Fehlb.d.Hh.-jahres (Summe Pos.19,29,32 u.35)	-420.381,87	-393.646	-368.008,52	-25.637,48		
44	Finanzmittelbestand Eröffnungsbilanz/Planwert FinBestand Anfang HH.Jahr						
45	37 Finanzmittelbestand am Anfang des Haushaltsjahres	-3.529.016,87	-4.642.822	-3.949.398,74	-693.423,26		
46	38 Finanzmittelbestand am Ende des Haushaltsjahres (Pos. 36+ Pos. 37)	-3.949.398,74	-5.036.468	-4.317.407,26	-719.060,74		



**Teilfinanzrechnung Produkt 05.3151.01 Seniorenberatungsstelle**

Stadt Viernheim

Pos.	Bezeichnung	Ergebnis 2016	Fortg. Ansatz + Reste 2017	Ergebnis 2017	Vergl. Ansatz- Ergebnis 2017		
01	1 Privatrechtliche Leistungsentgelte						
02	2 Öffentlich-rechtliche Leistungsentgelte						
03	3 Kostenersatzleistungen und -erstattungen						
04	4 Steuern u. steuerähnli. Ertr. einschl. Ertr. a. ges. Uml.						
05	5 Einzahlungen aus Transferleistungen						
06	6 Zuweisungen und Zuschüsse für lfd. Zwecke und allgem. Umlagen	1.000,00					
07	7 Zinsen und sonstige Finanzleistungen						
08	8 Sonst. ordl. Enz. u. sonst. außerord. Enz., die sich nicht aus Inv. tätigk. ergeben						
09	9 Summe Einzahlungen aus lfd. Verwaltungstätigkeit (Pos. 1 - 8)	1.000,00					
10	10 Personalauszahlungen	-120.564,43	-125.870	-123.233,10	-2.636,90		
11	11 Versorgungsauszahlungen	-8.546,63	-8.810	-8.708,88	-101,12		
12	12 Auszahlungen für Sach- und Dienstleistungen	-8.439,18	-8.242	-3.483,67	-4.758,33		
13	13 Auszahlungen für Transferleistungen						
14	14 Ausz. f. Zuw. u. Zusch. f. lfd. Zwecke sowie bes. Finanzausgaben						
15	15 Ausz. f. Steuern einschl. Ausz. aus ges. Umlageverpflichtungen						
16	16 Zinsen und sonstige Finanzauszahlungen						
17	17 Sonst. ordentl. Ausz. u. sonst. außerord. Ausz., die sich nicht aus Inv. tätigk. erg.						
18	18 Summe Auszahlungen aus lfd. Verwaltungstätigkeit (Pos. 10 - 17)	-137.550,24	-142.922	-135.425,65	-7.496,35		
19	19 Finanzmittelübersch./Finanzmittelfehl. aus lfd. Verw. tätigk. (Pos. 9/.Pos.18)	-136.550,24	-142.922	-135.425,65	-7.496,35		
20	20 Enz. a. Invest. Zuw. u. -zuschüsse sowie Invest. Beiträge						
21	21 Enz. a. Abg. v. Gegenst. des Sachanl. Verm. u. d. immat. Anl. Verm.						
22	22 Enz. a. Abg. v. Gegenst. d. Finanz. Anl. Verm.						
23	(davon: Enz. aus der Tilgung von gewährten Krediten)						
24	(davon: Enz. aufgr. v. Finanzmitteln an i. Rahmen d. kurzfr. Finanzdisposition)						
25	23 Summe Einzahlungen aus Investitionstätigkeit (Pos. 20 - 22)						
26	24 Auszahlungen für den Erwerb von Grundstücken und Gebäuden						
27	25 Auszahlungen für Baumaßnahmen						
28	26 Ausz. f. Investitionen in das sonst. Sachanl. Verm. u. imm. Anl. Verm.						
29	(davon: Auszahl. f. akt. Invest. Zuw. u. -zuschüsse)						
30	27 Auszahlungen für Investitionen in das Finanzanlagevermögen						
31	(davon: Auszahlung aus der Gewährung von Krediten)						
32	(davon: Ausz. aufgr. v. Finanzmitteln an i. Rahmen d. kurzfr. Finanzdisp.)						
33	28 Summe Auszahlungen aus Investitionstätigkeit (Pos. 24 - 27)						
34	29 Finanzm. Übersch./Finanzm. Fehlbetr. aus Invest. Tätigk. (Pos. 23-Pos. 28)						
35	30 Enz. aus d. Aufn. v. Krediten u. inneren Darl. f. Invest. u. Begebung von Anleihen						
36	(davon: Einzahlungen aus der Aufnahme von Kassenkrediten)						
37	31 Ausz. f. d. Tilgung von Krediten u. inneren Darl. f. Invest. u. Begebung von Anleihen						
38	(davon: Auszahlungen aus der Tilgung von Kassenkrediten)						

**Teilfinanzrechnung Produkt 05.3151.01 Seniorenberatungsstelle**

Stadt Viernheim

Pos.	Bezeichnung	Ergebnis 2016	Fortg. Ansatz + Reste 2017	Ergebnis 2017	Vergl. Ansatz- Ergebnis 2017		
39	32 Finanzm.Übersch./ Finanzm.Fehlbetr.aus Finanz.Tätigkeit (Pos. 30-Pos.31)						
40	33 Einzahlungen aus fremden Finanzmitteln						
41	34 Auszahlung aus fremden Finanzmitteln						
42	35 Finanzm.Übersch./ Finanzm.Fehlb.haushaltsunwirks.Z ahlungsvorg.(Pos.33-Pos.34)						
43	36 Finanzm.Übersch./ Finanzm.Fehlb.d.Hh.-jahres (Summe Pos.19,29,32 u.35)	-136.550,24	-142.922	-135.425,65	-7.496,35		
44	Finanzmittelbestand Eröffnungsbilanz/Planwert FinBestand Anfang HH.Jahr						
45	37 Finanzmittelbestand am Anfang des Haushaltsjahres	-888.224,68	-1.063.581	-1.024.774,92	-38.806,08		
46	38 Finanzmittelbestand am Ende des Haushaltsjahres (Pos. 36+ Pos. 37)	-1.024.774,92	-1.206.503	-1.160.200,57	-46.302,43		

## Teilfinanzrechnung Produkt 05.3151.02 Altenwohnheim "Saarlandstr. 19"

Stadt Viernheim

Pos.	Bezeichnung	Ergebnis 2016	Fortg. Ansatz + Reste 2017	Ergebnis 2017	Vergl. Ansatz- Ergebnis 2017		
01	1 Privatrechtliche Leistungsentgelte						
02	2 Öffentlich-rechtliche Leistungsentgelte						
03	3 Kostenersatzleistungen und -erstattungen						
04	4 Steuern u. steuerähnli. Ertr. einschl. Ertr. a. ges. Uml.						
05	5 Einzahlungen aus Transferleistungen						
06	6 Zuweisungen und Zuschüsse für lfd. Zwecke und allgem. Umlagen						
07	7 Zinsen und sonstige Finanzleistungen						
08	8 Sonst. ordl. Enz. u. sonst. außerord. Enz., die sich nicht aus Inv. tätigk. ergeben	176.453,78	172.004	180.013,95	-8.009,95		
09	9 Summe Einzahlungen aus lfd. Verwaltungstätigkeit (Pos. 1 - 8)	176.453,78	172.004	180.013,95	-8.009,95		
10	10 Personalauszahlungen						
11	11 Versorgungsauszahlungen						
12	12 Auszahlungen für Sach- und Dienstleistungen	-83.326,74	-106.020	-108.570,92	2.550,92		
13	13 Auszahlungen für Transferleistungen						
14	14 Ausz. f. Zuw. u. Zusch. f. lfd. Zwecke sowie bes. Finanzausgaben						
15	15 Ausz. f. Steuern einschl. Ausz. aus ges. Umlageverpflichtungen						
16	16 Zinsen und sonstige Finanzauszahlungen						
17	17 Sonst. ordentl. Ausz. u. sonst. außerord. Ausz., die sich nicht aus Inv. tätigk. erg.	-11.439,77		-4.728,66	4.728,66		
18	18 Summe Auszahlungen aus lfd. Verwaltungstätigkeit (Pos. 10 - 17)	-94.766,51	-106.020	-113.299,58	7.279,58		
19	19 Finanzmittelübersch./Finanzmittelfehl. aus lfd. Verw. tätigk. (Pos. 9./Pos. 18)	81.687,27	65.984	66.714,37	-730,37		
20	20 Enz. a. Invest. Zuw. u. -zuschüsse sowie Invest. Beiträge						
21	21 Enz. a. Abg. v. Gegenst. des Sachanl. Verm. u. d. immat. Anl. Verm.						
22	22 Enz. a. Abg. v. Gegenst. d. Finanz. Anl. Verm.						
23	(davon: Enz. aus der Tilgung von gewährten Krediten)						
24	(davon: Enz. aufgr. v. Finanzmitteln an i. Rahmen d. kurzfr. Finanzdisposition)						
25	23 Summe Einzahlungen aus Investitionstätigkeit (Pos. 20 - 22)						
26	24 Auszahlungen für den Erwerb von Grundstücken und Gebäuden						
27	25 Auszahlungen für Baumaßnahmen						
28	26 Ausz. f. Investitionen in das sonst. Sachanl. Verm. u. imm. Anl. Verm.		-1.000	-1.018,00	18,00		
29	(davon: Auszahl. f. akt. Invest. Zuw. u. -zuschüsse)						
30	27 Auszahlungen für Investitionen in das Finanzanlagevermögen						
31	(davon: Auszahlung aus der Gewährung von Krediten)						
32	(davon: Ausz. aufgr. v. Finanzmitteln an i. Rahmen d. kurzfr. Finanzdisp.)						
33	28 Summe Auszahlungen aus Investitionstätigkeit (Pos. 24 - 27)		-1.000	-1.018,00	18,00		
34	29 Finanzm. Übersch./Finanzm. Fehlbetr. aus Invest. Tätigk. (Pos. 23-Pos. 28)		-1.000	-1.018,00	18,00		
35	30 Enz. aus d. Aufn. v. Krediten u. inneren Darl. f. Invest. u. Begebung von Anleihen						
36	(davon: Einzahlungen aus der Aufnahme von Kassenkrediten)						
37	31 Ausz. f. d. Tilgung von Krediten u. inneren Darl. f. Invest. u. Begebung von Anleihen						
38	(davon: Auszahlungen aus der Tilgung von Kassenkrediten)						

**Teilfinanzrechnung Produkt 05.3151.02 Altenwohnheim "Saarlandstr. 19"**

Stadt Viernheim

Pos.	Bezeichnung	Ergebnis 2016	Fortg. Ansatz + Reste 2017	Ergebnis 2017	Vergl. Ansatz- Ergebnis 2017		
39	32 Finanzm.Übersch./ Finanzm.Fehlbetr.aus Finanz.Tätigkeit (Pos. 30-Pos.31)						
40	33 Einzahlungen aus fremden Finanzmitteln						
41	34 Auszahlung aus fremden Finanzmitteln						
42	35 Finanzm.Übersch./ Finanzm.Fehlb.haushaltsunwirks.Z ahlungsvorg.(Pos.33-Pos.34)						
43	36 Finanzm.Übersch./ Finanzm.Fehlb.d.Hh.-jahres (Summe Pos.19,29,32 u.35)	81.687,27	64.984	65.696,37	-712,37		
44	Finanzmittelbestand Eröffnungsbilanz/Planwert FinBestand Anfang HH.Jahr						
45	37 Finanzmittelbestand am Anfang des Haushaltsjahres	545.285,43	438.758	626.972,70	-188.214,70		
46	38 Finanzmittelbestand am Ende des Haushaltsjahres (Pos. 36+ Pos. 37)	626.972,70	503.742	692.669,07	-188.927,07		

**Teilfinanzrechnung Produkt 05.3151.03 Altenwohnheim "Carlo-Mierendorff-Str. 1"**

Stadt Viernheim

Pos.	Bezeichnung	Ergebnis 2016	Fortg. Ansatz + Reste 2017	Ergebnis 2017	Vergl. Ansatz- Ergebnis 2017		
01	1 Privatrechtliche Leistungsentgelte						
02	2 Öffentlich-rechtliche Leistungsentgelte						
03	3 Kostenersatzleistungen und -erstattungen						
04	4 Steuern u.steuerähnl.Ertr.einschl.Ertr.a.ges.Uml.						
05	5 Einzahlungen aus Transferleistungen						
06	6 Zuweisungen und Zuschüsse für lfd. Zwecke und allgem. Umlagen						
07	7 Zinsen und sonstige Finanzleistungen						
08	8 Sonst.ordl.Enz.u.sonst.außerord.Enz.,die sich nicht aus Inv.tätigk.ergeben	96.439,55	98.874	102.775,60	-3.901,60		
09	9 Summe Einzahlungen aus lfd. Verwaltungstätigkeit (Pos. 1 - 8)	96.439,55	98.874	102.775,60	-3.901,60		
10	10 Personalauszahlungen						
11	11 Versorgungsauszahlungen						
12	12 Auszahlungen für Sach- und Dienstleistungen	-50.133,95	-60.500	-44.607,90	-15.892,10		
13	13 Auszahlungen für Transferleistungen						
14	14 Ausz.f.Zuw.u.Zusch.f.lfd.Zwecke sowie bes. Finanzausgaben						
15	15 Ausz.f.Steuern einschl.Ausz.aus ges. Umlageverpflichtungen						
16	16 Zinsen und sonstige Finanzauszahlungen						
17	17 Sonst.ordentl.Ausz.u.sonst.außerord.Ausz.,die sich nicht aus Inv.tätigk.erg.	-4.319,66		-2.637,06	2.637,06		
18	18 Summe Auszahlungen aus lfd. Verwaltungstätigkeit (Pos. 10 - 17)	-54.453,61	-60.500	-47.244,96	-13.255,04		
19	19 Finanzmittelübersch./Finanzmittelfehl.b.aus lfd.Verw.tätigk. (Pos.9/.Pos.18)	41.985,94	38.374	55.530,64	-17.156,64		
20	20 Enz.a.Invest.Zuw. u. -zuschüsse sowie Invest.Beiträge						
21	21 Enz.a.Abg.v.Gegenst.des Sachanl.Verm.u.d.immat.Anl.Verm.						
22	22 Enz.a.Abg.v.Gegenst.d.Finanz.Anl.Verm.						
23	(davon: Enz. aus der Tilgung von gewährten Krediten)						
24	(davon: Enz. aufgr.v.Finanzmittelanl.i.Rahmen d.kurzfr.Finanzdisposition)						
25	23 Summe Einzahlungen aus Investitionstätigkeit (Pos. 20 - 22)						
26	24 Auszahlungen für den Erwerb von Grundstücken und Gebäuden						
27	25 Auszahlungen für Baumaßnahmen	-14.689,17					
28	26 Ausz.f.Investitionen in das sonst.Sachanl.Verm.u.imm.Anl.Verm.		-1.000		-1.000,00		
29	(davon: Auszahl.f.akt.Invest.Zuw .u. -zuschüsse)						
30	27 Auszahlungen für Investitionen in das Finanzanlagevermögen						
31	(davon: Auszahlung aus der Gewährung von Krediten)						
32	(davon: Ausz.aufgr.v.Finanzmittelanl.i.Rahmen d.kurzfr.Finanzdisp.)						
33	28 Summe Auszahlungen aus Investitionstätigkeit (Pos. 24 - 27)	-14.689,17	-1.000		-1.000,00		
34	29 Finanzm.Übersch./Finanzm.Fehlbetr. aus Invest.Tätigk.(Pos. 23-Pos. 28)	-14.689,17	-1.000		-1.000,00		
35	30 Enz.aus d.Aufn.v.Krediten u.inneren Darl.f.Invest.u.Begebung von Anleihen						
36	(davon: Einzahlungen aus der Aufnahme von Kassenkrediten)						
37	31 Ausz.f.d.Tilgung von Krediten u.inneren Darl.f.Invest.u.Begebung von Anleihen						
38	(davon: Auszahlungen aus der Tilgung von Kassenkrediten)						

2017

**Teilfinanzrechnung Produkt 05.3151.03 Altenwohnheim "Carlo-Mierendorff-Str. 1"**

Stadt Viernheim

Pos.	Bezeichnung	Ergebnis 2016	Fortg. Ansatz + Reste 2017	Ergebnis 2017	Vergl. Ansatz- Ergebnis 2017		
39	32 Finanzm.Übersch./ Finanzm.Fehlbetr.aus Finanz.Tätigkeit (Pos. 30-Pos.31)						
40	33 Einzahlungen aus fremden Finanzmitteln						
41	34 Auszahlung aus fremden Finanzmitteln						
42	35 Finanzm.Übersch./ Finanzm.Fehlb.haushaltsunwirks.Z ahlungsvorg.(Pos.33-Pos.34)						
43	36 Finanzm.Übersch./ Finanzm.Fehlb.d.Hh.-jahres (Summe Pos.19,29,32 u.35)	27.296,77	37.374	55.530,64	-18.156,64		
44	Finanzmittelbestand Eröffnungsbilanz/Planwert FinBestand Anfang HH.Jahr						
45	37 Finanzmittelbestand am Anfang des Haushaltsjahres	317.642,33	167.395	344.939,10	-177.544,10		
46	38 Finanzmittelbestand am Ende des Haushaltsjahres (Pos. 36+ Pos. 37)	344.939,10	204.769	400.469,74	-195.700,74		

## Teilfinanzrechnung Produkt 05.3151.04 Seniorenbegegnungsstätte

Stadt Viernheim

Pos.	Bezeichnung	Ergebnis 2016	Fortg. Ansatz + Reste 2017	Ergebnis 2017	Vergl. Ansatz- Ergebnis 2017		
01	1 Privatrechtliche Leistungsentgelte						
02	2 Öffentlich-rechtliche Leistungsentgelte						
03	3 Kostenersatzleistungen und -erstattungen						
04	4 Steuern u. steuerähnli. Ertr. einschl. Ertr. a. ges. Uml.						
05	5 Einzahlungen aus Transferleistungen						
06	6 Zuweisungen und Zuschüsse für lfd. Zwecke und allgem. Umlagen						
07	7 Zinsen und sonstige Finanzleistungen						
08	8 Sonst. ordl. Enz. u. sonst. außerord. Enz., die sich nicht aus Inv. tätig. ergeben						
09	9 Summe Einzahlungen aus lfd. Verwaltungstätigkeit (Pos. 1 - 8)						
10	10 Personalauszahlungen						
11	11 Versorgungsauszahlungen						
12	12 Auszahlungen für Sach- und Dienstleistungen	-26.004,85	-36.900	-27.105,87	-9.794,13		
13	13 Auszahlungen für Transferleistungen						
14	14 Ausz. f. Zuw. u. Zusch. f. lfd. Zwecke sowie bes. Finanzausgaben						
15	15 Ausz. f. Steuern einschl. Ausz. aus ges. Umlageverpflichtungen						
16	16 Zinsen und sonstige Finanzauszahlungen						
17	17 Sonst. ordentl. Ausz. u. sonst. außerord. Ausz., die sich nicht aus Inv. tätig. erg.	-121,01					
18	18 Summe Auszahlungen aus lfd. Verwaltungstätigkeit (Pos. 10 - 17)	-26.125,86	-36.900	-27.105,87	-9.794,13		
19	19 Finanzmittelübersch./Finanzmittelfehl. aus lfd. Verw. tätig. (Pos. 9/.Pos.18)	-26.125,86	-36.900	-27.105,87	-9.794,13		
20	20 Enz. a. Invest. Zuw. u. -zuschüsse sowie Invest. Beiträge						
21	21 Enz. a. Abg. v. Gegenst. des Sachanl. Verm. u. d. immat. Anl. Verm.						
22	22 Enz. a. Abg. v. Gegenst. d. Finanz. Anl. Verm.						
23	(davon: Enz. aus der Tilgung von gewährten Krediten)						
24	(davon: Enz. aufgr. v. Finanzmitteln an i. Rahmen d. kurzfr. Finanzdisposition)						
25	23 Summe Einzahlungen aus Investitionstätigkeit (Pos. 20 - 22)						
26	24 Auszahlungen für den Erwerb von Grundstücken und Gebäuden						
27	25 Auszahlungen für Baumaßnahmen						
28	26 Ausz. f. Investitionen in das sonst. Sachanl. Verm. u. imm. Anl. Verm.		-3.500	-609,48	-2.890,52		
29	(davon: Auszahl. f. akt. Invest. Zuw. u. -zuschüsse)						
30	27 Auszahlungen für Investitionen in das Finanzanlagevermögen						
31	(davon: Auszahlung aus der Gewährung von Krediten)						
32	(davon: Ausz. aufgr. v. Finanzmitteln an i. Rahmen d. kurzfr. Finanzdisp.)						
33	28 Summe Auszahlungen aus Investitionstätigkeit (Pos. 24 - 27)		-3.500	-609,48	-2.890,52		
34	29 Finanzm. Übersch./Finanzm. Fehlbetr. aus Invest. Tätigk. (Pos. 23-Pos. 28)		-3.500	-609,48	-2.890,52		
35	30 Enz. aus d. Aufn. v. Krediten u. inneren Darl. f. Invest. u. Begebung von Anleihen						
36	(davon: Einzahlungen aus der Aufnahme von Kassenkrediten)						
37	31 Ausz. f. d. Tilgung von Krediten u. inneren Darl. f. Invest. u. Begebung von Anleihen						
38	(davon: Auszahlungen aus der Tilgung von Kassenkrediten)						

**Teilfinanzrechnung Produkt 05.3151.04 Seniorenbegegnungsstätte**

Stadt Viernheim

Pos.	Bezeichnung	Ergebnis 2016	Fortg. Ansatz + Reste 2017	Ergebnis 2017	Vergl. Ansatz- Ergebnis 2017		
39	32 Finanzm.Übersch./ Finanzm.Fehlbetr.aus Finanz.Tätigkeit (Pos. 30-Pos.31)						
40	33 Einzahlungen aus fremden Finanzmitteln						
41	34 Auszahlung aus fremden Finanzmitteln						
42	35 Finanzm.Übersch./ Finanzm.Fehlb.haushaltsunwirks.Z ahlungsvorg.(Pos.33-Pos.34)						
43	36 Finanzm.Übersch./ Finanzm.Fehlb.d.Hh.-jahres (Summe Pos.19,29,32 u.35)	-26.125,86	-40.400	-27.715,35	-12.684,65		
44	Finanzmittelbestand Eröffnungsbilanz/Planwert FinBestand Anfang HH.Jahr						
45	37 Finanzmittelbestand am Anfang des Haushaltsjahres	-219.334,65	-306.620	-245.460,51	-61.159,49		
46	38 Finanzmittelbestand am Ende des Haushaltsjahres (Pos. 36+ Pos. 37)	-245.460,51	-347.020	-273.175,86	-73.844,14		



## Teilfinanzrechnung Produkt 05.3152.01 Forum der Senioren

Stadt Viernheim

Pos.	Bezeichnung	Ergebnis 2016	Fortg. Ansatz + Reste 2017	Ergebnis 2017	Vergl. Ansatz- Ergebnis 2017		
01	1 Privatrechtliche Leistungsentgelte						
02	2 Öffentlich-rechtliche Leistungsentgelte						
03	3 Kostenersatzleistungen und -erstattungen	36.532,71	35.777	40.285,58	-4.508,58		
04	4 Steuern u. steuerähnli. Ertr. einschl. Ertr. a. ges. Uml.						
05	5 Einzahlungen aus Transferleistungen						
06	6 Zuweisungen und Zuschüsse für lfd. Zwecke und allgem. Umlagen						
07	7 Zinsen und sonstige Finanzleistungen						
08	8 Sonst. ordl. Enz. u. sonst. außerord. Enz., die sich nicht aus Inv. tätigk. ergeben						
09	9 Summe Einzahlungen aus lfd. Verwaltungstätigkeit (Pos. 1 - 8)	36.532,71	35.777	40.285,58	-4.508,58		
10	10 Personalauszahlungen						
11	11 Versorgungsauszahlungen						
12	12 Auszahlungen für Sach- und Dienstleistungen						
13	13 Auszahlungen für Transferleistungen						
14	14 Ausz. f. Zuw. u. Zusch. f. lfd. Zwecke sowie bes. Finanzausgaben						
15	15 Ausz. f. Steuern einschl. Ausz. aus ges. Umlageverpflichtungen						
16	16 Zinsen und sonstige Finanzauszahlungen						
17	17 Sonst. ordentl. Ausz. u. sonst. außerord. Ausz., die sich nicht aus Inv. tätigk. erg.						
18	18 Summe Auszahlungen aus lfd. Verwaltungstätigkeit (Pos. 10 - 17)						
19	19 Finanzmittelübersch./Finanzmittelfehl. aus lfd. Verw. tätigk. (Pos. 9/.Pos.18)	36.532,71	35.777	40.285,58	-4.508,58		
20	20 Enz. a. Invest. Zuw. u. -zuschüsse sowie Invest. Beiträge						
21	21 Enz. a. Abg. v. Gegenst. des Sachanl. Verm. u. d. immat. Anl. Verm.						
22	22 Enz. a. Abg. v. Gegenst. d. Finanz. Anl. Verm.						
23	(davon: Enz. aus der Tilgung von gewährten Krediten)						
24	(davon: Enz. aufgr. v. Finanzmitteln an i. Rahmen d. kurzfr. Finanzdisposition)						
25	23 Summe Einzahlungen aus Investitionstätigkeit (Pos. 20 - 22)						
26	24 Auszahlungen für den Erwerb von Grundstücken und Gebäuden						
27	25 Auszahlungen für Baumaßnahmen						
28	26 Ausz. f. Investitionen in das sonst. Sachanl. Verm. u. imm. Anl. Verm.						
29	(davon: Auszahl. f. akt. Invest. Zuw. u. -zuschüsse)						
30	27 Auszahlungen für Investitionen in das Finanzanlagevermögen						
31	(davon: Auszahlung aus der Gewährung von Krediten)						
32	(davon: Ausz. aufgr. v. Finanzmitteln an i. Rahmen d. kurzfr. Finanzdisp.)						
33	28 Summe Auszahlungen aus Investitionstätigkeit (Pos. 24 - 27)						
34	29 Finanzm. Übersch./Finanzm. Fehlbetr. aus Invest. Tätigk. (Pos. 23-Pos. 28)						
35	30 Enz. aus d. Aufn. v. Krediten u. inneren Darl. f. Invest. u. Begebung von Anleihen						
36	(davon: Einzahlungen aus der Aufnahme von Kassenkrediten)						
37	31 Ausz. f. d. Tilgung von Krediten u. inneren Darl. f. Invest. u. Begebung von Anleihen						
38	(davon: Auszahlungen aus der Tilgung von Kassenkrediten)						

**Teilfinanzrechnung Produkt 05.3152.01 Forum der Senioren**

Stadt Viernheim

Pos.	Bezeichnung	Ergebnis 2016	Fortg. Ansatz + Reste 2017	Ergebnis 2017	Vergl. Ansatz- Ergebnis 2017		
39	32 Finanzm.Übersch./ Finanzm.Fehlbetr.aus Finanz.Tätigkeit (Pos. 30-Pos.31)						
40	33 Einzahlungen aus fremden Finanzmitteln						
41	34 Auszahlung aus fremden Finanzmitteln						
42	35 Finanzm.Übersch./ Finanzm.Fehlb.haushaltsunwirks.Z ahlungsvorg.(Pos.33-Pos.34)						
43	36 Finanzm.Übersch./ Finanzm.Fehlb.d.Hh.-jahres (Summe Pos.19,29,32 u.35)	36.532,71	35.777	40.285,58	-4.508,58		
44	Finanzmittelbestand Eröffnungsbilanz/Planwert FinBestand Anfang HH.Jahr						
45	37 Finanzmittelbestand am Anfang des Haushaltsjahres	-527.733,77	-325.875	-491.201,06	165.326,06		
46	38 Finanzmittelbestand am Ende des Haushaltsjahres (Pos. 36+ Pos. 37)	-491.201,06	-290.098	-450.915,48	160.817,48		

## Teilfinanzrechnung Produkt 05.3310.01 Förderung von Trägern der Wohlfahrtspflege

Stadt Viernheim

Pos.	Bezeichnung	Ergebnis 2016	Fortg. Ansatz + Reste 2017	Ergebnis 2017	Vergl. Ansatz- Ergebnis 2017		
01	1 Privatrechtliche Leistungsentgelte						
02	2 Öffentlich-rechtliche Leistungsentgelte						
03	3 Kostenersatzleistungen und -erstattungen						
04	4 Steuern u.steuerähnl.Ertr.einschl.Ertr.a.ges.Uml.						
05	5 Einzahlungen aus Transferleistungen						
06	6 Zuweisungen und Zuschüsse für lfd. Zwecke und allgem. Umlagen	1.100,00					
07	7 Zinsen und sonstige Finanzleistungen						
08	8 Sonst.ordl.Enz.u.sonst.außerord.Enz.,die sich nicht aus Inv.tätigk.ergeben	570,00	500	865,00	-365,00		
09	9 Summe Einzahlungen aus lfd. Verwaltungstätigkeit (Pos. 1 - 8)	1.670,00	500	865,00	-365,00		
10	10 Personalauszahlungen						
11	11 Versorgungsauszahlungen						
12	12 Auszahlungen für Sach- und Dienstleistungen						
13	13 Auszahlungen für Transferleistungen						
14	14 Ausz.f.Zuw.u.Zusch.f.lfd.Zwecke sowie bes. Finanzausgaben	-86.323,24	-88.333	-86.919,03	-1.413,97		
15	15 Ausz.f.Steuern einschl.Ausz.aus ges. Umlageverpflichtungen						
16	16 Zinsen und sonstige Finanzauszahlungen						
17	17 Sonst.ordentl.Ausz.u.sonst.außerord.Ausz.,die sich nicht aus Inv.tätigk.erg.						
18	18 Summe Auszahlungen aus lfd. Verwaltungstätigkeit (Pos. 10 - 17)	-86.323,24	-88.333	-86.919,03	-1.413,97		
19	19 Finanzmittelübersch./Finanzmittelfehl.b.aus lfd.Verw.tätigk. (Pos.9/.Pos.18)	-84.653,24	-87.833	-86.054,03	-1.778,97		
20	20 Enz.a.Invest.Zuw. u. -zuschüsse sowie Invest.Beiträge						
21	21 Enz.a.Abg.v.Gegenst.des Sachanl.Verm.u.d.immat.Anl.Verm.						
22	22 Enz.a.Abg.v.Gegenst.d.Finanz.Anl.Verm.						
23	(davon: Enz. aus der Tilgung von gewährten Krediten)						
24	(davon: Enz. aufgr.v.Finanzmittelanl.i.Rahmen d.kurzfr.Finanzdisposition)						
25	23 Summe Einzahlungen aus Investitionstätigkeit (Pos. 20 - 22)						
26	24 Auszahlungen für den Erwerb von Grundstücken und Gebäuden						
27	25 Auszahlungen für Baumaßnahmen						
28	26 Ausz.f.Investitionen in das sonst.Sachanl.Verm.u.imm.Anl.Verm.						
29	(davon: Auszahl.f.akt.Invest.Zuw .u. -zuschüsse)						
30	27 Auszahlungen für Investitionen in das Finanzanlagevermögen						
31	(davon: Auszahlung aus der Gewährung von Krediten)						
32	(davon: Ausz.aufgr.v.Finanzmittelanl.i.Rahmen d.kurzfr.Finanzdisp.)						
33	28 Summe Auszahlungen aus Investitionstätigkeit (Pos. 24 - 27)						
34	29 Finanzm.Übersch./Finanzm.Fehlbetr. aus Invest.Tätigk.(Pos. 23-Pos. 28)						
35	30 Enz.aus d.Aufn.v.Krediten u.inneren Darl.f.Invest.u.Begebung von Anleihen						
36	(davon: Einzahlungen aus der Aufnahme von Kassenkrediten)						
37	31 Ausz.f.d.Tilgung von Krediten u.inneren Darl.f.Invest.u.Begebung von Anleihen						
38	(davon: Auszahlungen aus der Tilgung von Kassenkrediten)						

**Teilfinanzrechnung Produkt 05.3310.01 Förderung von Trägern der Wohlfahrtspflege**

Stadt Viernheim

Pos.	Bezeichnung	Ergebnis 2016	Fortg. Ansatz + Reste 2017	Ergebnis 2017	Vergl. Ansatz- Ergebnis 2017		
39	32 Finanzm.Übersch./ Finanzm.Fehlbetr.aus Finanz.Tätigkeit (Pos. 30-Pos.31)						
40	33 Einzahlungen aus fremden Finanzmitteln						
41	34 Auszahlung aus fremden Finanzmitteln						
42	35 Finanzm.Übersch./ Finanzm.Fehlb.haushaltsunwirks.Z ahlungsvorg.(Pos.33-Pos.34)						
43	36 Finanzm.Übersch./ Finanzm.Fehlb.d.Hh.-jahres (Summe Pos.19,29,32 u.35)	-84.653,24	-87.833	-86.054,03	-1.778,97		
44	Finanzmittelbestand Eröffnungsbilanz/Planwert FinBestand Anfang HH.Jahr						
45	37 Finanzmittelbestand am Anfang des Haushaltsjahres	-804.897,97	-1.111.453	-889.551,21	-221.901,79		
46	38 Finanzmittelbestand am Ende des Haushaltsjahres (Pos. 36+ Pos. 37)	-889.551,21	-1.199.286	-975.605,24	-223.680,76		

## Teilfinanzrechnung Produktbereich 06 Kinder-, Jugend- und Familienhilfe

Stadt Viernheim

Pos.	Bezeichnung	Ergebnis 2016	Fortg. Ansatz + Reste 2017	Ergebnis 2017	Vergl. Ansatz- Ergebnis 2017		
01	1 Privatrechtliche Leistungsentgelte						
02	2 Öffentlich-rechtliche Leistungsentgelte	78.933,75	80.000	73.972,00	6.028,00		
03	3 Kostenersatzleistungen und -erstattungen	37.510,00	3.000	43.595,00	-40.595,00		
04	4 Steuern u. steuerähnli. Ertr. einschl. Ertr. a. ges. Uml.						
05	5 Einzahlungen aus Transferleistungen						
06	6 Zuweisungen und Zuschüsse für lfd. Zwecke und allgem. Umlagen	875.494,42	937.963	972.892,17	-34.929,17		
07	7 Zinsen und sonstige Finanzleistungen						
08	8 Sonst. ordl. Enz. u. sonst. außerord. Enz., die sich nicht aus Inv.tätigk. ergeben	57.952,98	24.325	28.188,63	-3.863,63		
09	9 Summe Einzahlungen aus lfd. Verwaltungstätigkeit (Pos. 1 - 8)	1.049.891,15	1.045.288	1.118.647,80	-73.359,80		
10	10 Personalauszahlungen	-1.109.986,77	-1.187.570	-1.178.436,23	-9.133,77		
11	11 Versorgungsauszahlungen	-67.036,20	-75.200	-72.157,30	-3.042,70		
12	12 Auszahlungen für Sach- und Dienstleistungen	-668.396,35	-859.929	-927.767,22	67.838,22		
13	13 Auszahlungen für Transferleistungen						
14	14 Ausz.f. Zuw. u. Zusch. f. lfd. Zwecke sowie bes. Finanzausgaben	-6.539.549,32	-7.228.912	-6.743.245,42	-485.666,58		
15	15 Ausz.f. Steuern einschl. Ausz. aus ges. Umlageverpflichtungen						
16	16 Zinsen und sonstige Finanzauszahlungen						
17	17 Sonst. ordentl. Ausz. u. sonst. außerord. Ausz., die sich nicht aus Inv.tätigk. erg.	-14.577,70		-479,34	479,34		
18	18 Summe Auszahlungen aus lfd. Verwaltungstätigkeit (Pos. 10 - 17)	-8.399.546,34	-9.351.611	-8.922.085,51	-429.525,49		
19	19 Finanzmittelübersch./Finanzmittelfehl b. aus lfd. Verw.tätigk. (Pos. 9/.Pos.18)	-7.349.655,19	-8.306.323	-7.803.437,71	-502.885,29		
20	20 Enz.a. Invest. Zuw. u. -zuschüsse sowie Invest. Beiträge		2.171.744	410.922,29	1.760.821,71		
21	21 Enz.a. Abg.v. Gegenst. des Sachanl. Verm. u. d. immat. Anl. Verm.						
22	22 Enz.a. Abg.v. Gegenst. d. Finanz. Anl. Verm.						
23	(davon: Enz. aus der Tilgung von gewährten Krediten)						
24	(davon: Enz. aufgr.v. Finanzmitteln i. Rahmen d. kurzfr. Finanzdisposition)						
25	23 Summe Einzahlungen aus Investitionstätigkeit (Pos. 20 - 22)		2.171.744	410.922,29	1.760.821,71		
26	24 Auszahlungen für den Erwerb von Grundstücken und Gebäuden			-271.086,64	271.086,64		
27	25 Auszahlungen für Baumaßnahmen		-2.413.744	-822.181,49	-1.591.562,51		
28	26 Ausz.f. Investitionen in das sonst. Sachanl. Verm. u. imm. Anl. Verm.	-157.732,87	-379.430	-383.665,88	4.235,88		
29	(davon: Auszahl.f. akt. Invest. Zuw. u. -zuschüsse)	-60.077,89	-252.430	-230.313,41	-22.116,59		
30	27 Auszahlungen für Investitionen in das Finanzanlagevermögen						
31	(davon: Auszahlung aus der Gewährung von Krediten)						
32	(davon: Ausz. aufgr.v. Finanzmitteln i. Rahmen d. kurzfr. Finanzdisp.)						
33	28 Summe Auszahlungen aus Investitionstätigkeit (Pos. 24 - 27)	-157.732,87	-2.793.174	-1.476.934,01	-1.316.239,99		
34	29 Finanzm. Übersch./Finanzm. Fehlbetr. aus Invest. Tätigk. (Pos. 23-Pos. 28)	-157.732,87	-621.430	-1.066.011,72	444.581,72		
35	30 Enz. aus d. Aufn.v. Krediten u. inneren Darl.f. Invest. u. Begebung von Anleihen						
36	(davon: Einzahlungen aus der Aufnahme von Kassenkrediten)						
37	31 Ausz.f. d. Tilgung von Krediten u. inneren Darl.f. Invest. u. Begebung von Anleihen						
38	(davon: Auszahlungen aus der Tilgung von Kassenkrediten)						

## Teilfinanzrechnung Produktbereich 06 Kinder-, Jugend- und Familienhilfe

Stadt Viernheim

Pos.	Bezeichnung	Ergebnis 2016	Fortg. Ansatz + Reste 2017	Ergebnis 2017	Vergl. Ansatz- Ergebnis 2017		
39	32 Finanzm.Übersch./Finanzm.Fehlbetr.aus Finanz.Tätigkeit (Pos. 30-Pos.31)						
40	33 Einzahlungen aus fremden Finanzmitteln						
41	34 Auszahlung aus fremden Finanzmitteln			1.432,45	-1.432,45		
42	35 Finanzm.Übersch./Finanzm.Fehlb.haushaltsunwirks.Z ahlungsvorg.(Pos.33-Pos.34)			1.432,45	-1.432,45		
43	36 Finanzm.Übersch./Finanzm.Fehlb.d.Hh.-jahres (Summe Pos.19,29,32 u.35)	-7.507.388,06	-8.927.753	-8.868.016,98	-59.736,02		
44	Finanzmittelbestand Eröffnungsbilanz/Planwert FinBestand Anfang HH.Jahr						
45	37 Finanzmittelbestand am Anfang des Haushaltsjahres	-45.609.551,64	-63.244.866	-53.116.939,70	-10.127.926,30		
46	38 Finanzmittelbestand am Ende des Haushaltsjahres (Pos. 36+ Pos. 37)	-53.116.939,70	-72.172.619	-61.984.956,68	-10.187.662,32		

**Teilfinanzrechnung Produkt 06.3621.01 Außerschulische Jugendarbeit**

Stadt Viernheim

Pos.	Bezeichnung	Ergebnis 2016	Fortg. Ansatz + Reste 2017	Ergebnis 2017	Vergl. Ansatz- Ergebnis 2017		
01	1 Privatrechtliche Leistungsentgelte						
02	2 Öffentlich-rechtliche Leistungsentgelte						
03	3 Kostenersatzleistungen und -erstattungen						
04	4 Steuern u.steuerähnl.Ertr.einschl.Ertr.a.ges.Uml.						
05	5 Einzahlungen aus Transferleistungen						
06	6 Zuweisungen und Zuschüsse für lfd. Zwecke und allgem. Umlagen						
07	7 Zinsen und sonstige Finanzleistungen						
08	8 Sonst.ordl.Enz.u.sonst.außerord.Enz.,die sich nicht aus Inv.tätig.ergeben						
09	9 Summe Einzahlungen aus lfd. Verwaltungstätigkeit (Pos. 1 - 8)						
10	10 Personalauszahlungen						
11	11 Versorgungsauszahlungen						
12	12 Auszahlungen für Sach- und Dienstleistungen						
13	13 Auszahlungen für Transferleistungen						
14	14 Ausz.f.Zuw.u.Zusch.f.lfd.Zwecke sowie bes. Finanzausgaben	-87.518,00	-100.000	-102.077,25	2.077,25		
15	15 Ausz.f.Steuern einschl.Ausz.aus ges. Umlageverpflichtungen						
16	16 Zinsen und sonstige Finanzauszahlungen						
17	17 Sonst.ordentl.Ausz.u.sonst.außerord.Ausz.,die sich nicht aus Inv.tätig.erg.						
18	18 Summe Auszahlungen aus lfd. Verwaltungstätigkeit (Pos. 10 - 17)	-87.518,00	-100.000	-102.077,25	2.077,25		
19	19 Finanzmittelübersch./Finanzmittelfehl.b.aus lfd.Verw.tätigk. (Pos.9/.Pos.18)	-87.518,00	-100.000	-102.077,25	2.077,25		
20	20 Enz.a.Invest.Zuw. u. -zuschüsse sowie Invest.Beiträge						
21	21 Enz.a.Abg.v.Gegenst.des Sachanl.Verm.u.d.immat.Anl.Verm.						
22	22 Enz.a.Abg.v.Gegenst.d.Finanz.Anl.Verm.						
23	(davon: Enz. aus der Tilgung von gewährten Krediten)						
24	(davon: Enz. aufgr.v.Finanzmittelanl.i.Rahmen d.kurzfr.Finanzdisposition)						
25	23 Summe Einzahlungen aus Investitionstätigkeit (Pos. 20 - 22)						
26	24 Auszahlungen für den Erwerb von Grundstücken und Gebäuden						
27	25 Auszahlungen für Baumaßnahmen						
28	26 Ausz.f.Investitionen in das sonst.Sachanl.Verm.u.imm.Anl.Verm.						
29	(davon: Auszahl.f.akt.Invest.Zuw .u. -zuschüsse)						
30	27 Auszahlungen für Investitionen in das Finanzanlagevermögen						
31	(davon: Auszahlung aus der Gewährung von Krediten)						
32	(davon: Ausz.aufgr.v.Finanzmittelanl.i.Rahmen d.kurzfr.Finanzdisp.)						
33	28 Summe Auszahlungen aus Investitionstätigkeit (Pos. 24 - 27)						
34	29 Finanzm.Übersch./Finanzm.Fehlbetr. aus Invest.Tätigk.(Pos. 23-Pos. 28)						
35	30 Enz.aus d.Aufn.v.Krediten u.inneren Darl.f.Invest.u.Begebung von Anleihen						
36	(davon: Einzahlungen aus der Aufnahme von Kassenkrediten)						
37	31 Ausz.f.d.Tilgung von Krediten u.inneren Darl.f.Invest.u.Begebung von Anleihen						
38	(davon: Auszahlungen aus der Tilgung von Kassenkrediten)						

**Teilfinanzrechnung Produkt 06.3621.01 Außerschulische Jugendarbeit**

Stadt Viernheim

Pos.	Bezeichnung	Ergebnis 2016	Fortg. Ansatz + Reste 2017	Ergebnis 2017	Vergl. Ansatz- Ergebnis 2017		
39	32 Finanzm.Übersch./ Finanzm.Fehlbetr.aus Finanz.Tätigkeit (Pos. 30-Pos.31)						
40	33 Einzahlungen aus fremden Finanzmitteln						
41	34 Auszahlung aus fremden Finanzmitteln						
42	35 Finanzm.Übersch./ Finanzm.Fehlb.haushaltsunwirks.Z ahlungsvorg.(Pos.33-Pos.34)						
43	36 Finanzm.Übersch./ Finanzm.Fehlb.d.Hh.-jahres (Summe Pos.19,29,32 u.35)	-87.518,00	-100.000	-102.077,25	2.077,25		
44	Finanzmittelbestand Eröffnungsbilanz/Planwert FinBestand Anfang HH.Jahr						
45	37 Finanzmittelbestand am Anfang des Haushaltsjahres	-480.468,34	-655.000	-567.986,34	-87.013,66		
46	38 Finanzmittelbestand am Ende des Haushaltsjahres (Pos. 36+ Pos. 37)	-567.986,34	-755.000	-670.063,59	-84.936,41		



## Teilfinanzrechnung Produkt 06.3625.01 Sonstige Jugendarbeit

Stadt Viernheim

Pos.	Bezeichnung	Ergebnis 2016	Fortg. Ansatz + Reste 2017	Ergebnis 2017	Vergl. Ansatz- Ergebnis 2017		
01	1 Privatrechtliche Leistungsentgelte						
02	2 Öffentlich-rechtliche Leistungsentgelte						
03	3 Kostenersatzleistungen und -erstattungen	37.510,00	3.000	43.595,00	-40.595,00		
04	4 Steuern u. steuerähnli. Ertr. einschl. Ertr. a. ges. Uml.						
05	5 Einzahlungen aus Transferleistungen						
06	6 Zuweisungen und Zuschüsse für lfd. Zwecke und allgem. Umlagen	383.009,42	475.763	473.107,17	2.655,83		
07	7 Zinsen und sonstige Finanzleistungen						
08	8 Sonst. ordl. Enz. u. sonst. außerord. Enz., die sich nicht aus Inv. tätig. ergeben	2.697,28	550	643,90	-93,90		
09	9 Summe Einzahlungen aus lfd. Verwaltungstätigkeit (Pos. 1 - 8)	423.216,70	479.313	517.346,07	-38.033,07		
10	10 Personalauszahlungen	-568.162,54	-612.230	-590.407,52	-21.822,48		
11	11 Versorgungsauszahlungen	-28.772,70	-31.790	-30.992,67	-797,33		
12	12 Auszahlungen für Sach- und Dienstleistungen	-64.895,82	-63.377	-65.026,63	1.649,63		
13	13 Auszahlungen für Transferleistungen						
14	14 Ausz. f. Zuw. u. Zusch. f. lfd. Zwecke sowie bes. Finanzausgaben	-455.253,50	-578.633	-586.280,30	7.647,30		
15	15 Ausz. f. Steuern einschl. Ausz. aus ges. Umlageverpflichtungen						
16	16 Zinsen und sonstige Finanzauszahlungen						
17	17 Sonst. ordentl. Ausz. u. sonst. außerord. Ausz., die sich nicht aus Inv. tätig. erg.	-46,62					
18	18 Summe Auszahlungen aus lfd. Verwaltungstätigkeit (Pos. 10 - 17)	-1.117.131,18	-1.286.030	-1.272.707,12	-13.322,88		
19	19 Finanzmittelübersch./Finanzmittelfehl. aus lfd. Verw. tätig. (Pos. 9./Pos. 18)	-693.914,48	-806.717	-755.361,05	-51.355,95		
20	20 Enz. a. Invest. Zuw. u. -zuschüsse sowie Invest. Beiträge						
21	21 Enz. a. Abg. v. Gegenst. des Sachanl. Verm. u. d. immat. Anl. Verm.						
22	22 Enz. a. Abg. v. Gegenst. d. Finanz. Anl. Verm.						
23	(davon: Enz. aus der Tilgung von gewährten Krediten)						
24	(davon: Enz. aufgr. v. Finanzmitteln an i. Rahmen d. kurzfr. Finanzdisposition)						
25	23 Summe Einzahlungen aus Investitionstätigkeit (Pos. 20 - 22)						
26	24 Auszahlungen für den Erwerb von Grundstücken und Gebäuden						
27	25 Auszahlungen für Baumaßnahmen						
28	26 Ausz. f. Investitionen in das sonst. Sachanl. Verm. u. imm. Anl. Verm.	-1.000,00	-34.430	-33.863,83	-566,17		
29	(davon: Auszahl. f. akt. Invest. Zuw. u. -zuschüsse)		-33.430	-32.891,97	-538,03		
30	27 Auszahlungen für Investitionen in das Finanzanlagevermögen						
31	(davon: Auszahlung aus der Gewährung von Krediten)						
32	(davon: Ausz. aufgr. v. Finanzmitteln an i. Rahmen d. kurzfr. Finanzdisp.)						
33	28 Summe Auszahlungen aus Investitionstätigkeit (Pos. 24 - 27)	-1.000,00	-34.430	-33.863,83	-566,17		
34	29 Finanzm. Übersch./Finanzm. Fehlbetr. aus Invest. Tätig. (Pos. 23-Pos. 28)	-1.000,00	-34.430	-33.863,83	-566,17		
35	30 Enz. aus d. Aufn. v. Krediten u. inneren Darl. f. Invest. u. Begebung von Anleihen						
36	(davon: Einzahlungen aus der Aufnahme von Kassenkrediten)						
37	31 Ausz. f. d. Tilgung von Krediten u. inneren Darl. f. Invest. u. Begebung von Anleihen						
38	(davon: Auszahlungen aus der Tilgung von Kassenkrediten)						

**Teilfinanzrechnung Produkt 06.3625.01 Sonstige Jugendarbeit**

Stadt Viernheim

Pos.	Bezeichnung	Ergebnis 2016	Fortg. Ansatz + Reste 2017	Ergebnis 2017	Vergl. Ansatz- Ergebnis 2017		
39	32 Finanzm.Übersch./ Finanzm.Fehlbetr.aus Finanz.Tätigkeit (Pos. 30-Pos.31)						
40	33 Einzahlungen aus fremden Finanzmitteln						
41	34 Auszahlung aus fremden Finanzmitteln						
42	35 Finanzm.Übersch./ Finanzm.Fehlb.haushaltsunwirks.Z ahlungsvorg.(Pos.33-Pos.34)						
43	36 Finanzm.Übersch./ Finanzm.Fehlb.d.Hh.-jahres (Summe Pos.19,29,32 u.35)	-694.914,48	-841.147	-789.224,88	-51.922,12		
44	Finanzmittelbestand Eröffnungsbilanz/Planwert FinBestand Anfang HH.Jahr						
45	37 Finanzmittelbestand am Anfang des Haushaltsjahres	-4.504.286,03	-6.630.555	-5.199.200,51	-1.431.354,49		
46	38 Finanzmittelbestand am Ende des Haushaltsjahres (Pos. 36+ Pos. 37)	-5.199.200,51	-7.471.702	-5.988.425,39	-1.483.276,61		

### Teilfinanzrechnung Produkt 06.3625.02 Sonstige Jugendarbeit "DPSG"

Stadt Viernheim

Pos.	Bezeichnung	Ergebnis 2016	Fortg. Ansatz + Reste 2017	Ergebnis 2017	Vergl. Ansatz- Ergebnis 2017		
01	1 Privatrechtliche Leistungsentgelte						
02	2 Öffentlich-rechtliche Leistungsentgelte						
03	3 Kostenersatzleistungen und -erstattungen						
04	4 Steuern u.steuerähnl.Etrr.einschl.Etrr.a.ges.Uml.						
05	5 Einzahlungen aus Transferleistungen						
06	6 Zuweisungen und Zuschüsse für lfd. Zwecke und allgem. Umlagen						
07	7 Zinsen und sonstige Finanzleistungen						
08	8 Sonst.ordl.Enz.u.sonst.außerord.Enz.,die sich nicht aus Inv.tätigk.ergeben	1.818,44	1.200	1.816,95	-616,95		
09	9 Summe Einzahlungen aus lfd. Verwaltungstätigkeit (Pos. 1 - 8)	1.818,44	1.200	1.816,95	-616,95		
10	10 Personalauszahlungen						
11	11 Versorgungsauszahlungen						
12	12 Auszahlungen für Sach- und Dienstleistungen	-4.849,45	-9.300	-4.985,48	-4.314,52		
13	13 Auszahlungen für Transferleistungen						
14	14 Ausz.f.Zuw.u.Zusch.f.lfd.Zwecke sowie bes. Finanzausgaben	-1.278,23	-1.279	-1.278,23	-0,77		
15	15 Ausz.f.Steuern einschl.Ausz.aus ges. Umlageverpflichtungen						
16	16 Zinsen und sonstige Finanzauszahlungen						
17	17 Sonst.ordentl.Ausz.u.sonst.außerord.Ausz.,die sich nicht aus Inv.tätigk.erg.	-61,00					
18	18 Summe Auszahlungen aus lfd. Verwaltungstätigkeit (Pos. 10 - 17)	-6.188,68	-10.579	-6.263,71	-4.315,29		
19	19 Finanzmittelübersch./Finanzmittelfehl.b.aus lfd.Verw.tätigk. (Pos.9/.Pos.18)	-4.370,24	-9.379	-4.446,76	-4.932,24		
20	20 Enz.a.Invest.Zuw. u. -zuschüsse sowie Invest.Beiträge						
21	21 Enz.a.Abg.v.Gegenst.des Sachanl.Verm.u.d.immat.Anl.Verm.						
22	22 Enz.a.Abg.v.Gegenst.d.Finanz.Anl.Verm.						
23	(davon: Enz. aus der Tilgung von gewährten Krediten)						
24	(davon: Enz. aufgr.v.Finanzmittelanl.i.Rahmen d.kurzfr.Finanzdisposition)						
25	23 Summe Einzahlungen aus Investitionstätigkeit (Pos. 20 - 22)						
26	24 Auszahlungen für den Erwerb von Grundstücken und Gebäuden						
27	25 Auszahlungen für Baumaßnahmen						
28	26 Ausz.f.Investitionen in das sonst.Sachanl.Verm.u.imm.Anl.Verm.						
29	(davon: Auszahl.f.akt.Invest.Zuw .u. -zuschüsse)						
30	27 Auszahlungen für Investitionen in das Finanzanlagevermögen						
31	(davon: Auszahlung aus der Gewährung von Krediten)						
32	(davon: Ausz.aufgr.v.Finanzmittelanl.i.Rahmen d.kurzfr.Finanzdisp.)						
33	28 Summe Auszahlungen aus Investitionstätigkeit (Pos. 24 - 27)						
34	29 Finanzm.Übersch./Finanzm.Fehlbetr. aus Invest.Tätigk.(Pos. 23-Pos. 28)						
35	30 Enz.aus d.Aufn.v.Krediten u.inneren Darl.f.Invest.u.Begebung von Anleihen						
36	(davon: Einzahlungen aus der Aufnahme von Kassenkrediten)						
37	31 Ausz.f.d.Tilgung von Krediten u.inneren Darl.f.Invest.u.Begebung von Anleihen						
38	(davon: Auszahlungen aus der Tilgung von Kassenkrediten)						

**Teilfinanzrechnung Produkt 06.3625.02 Sonstige Jugendarbeit "DPSG"**

Stadt Viernheim

Pos.	Bezeichnung	Ergebnis 2016	Fortg. Ansatz + Reste 2017	Ergebnis 2017	Vergl. Ansatz- Ergebnis 2017		
39	32 Finanzm.Übersch./ Finanzm.Fehlbetr.aus Finanz.Tätigkeit (Pos. 30-Pos.31)						
40	33 Einzahlungen aus fremden Finanzmitteln						
41	34 Auszahlung aus fremden Finanzmitteln						
42	35 Finanzm.Übersch./ Finanzm.Fehlb.haushaltsunwirks.Z ahlungsvorg.(Pos.33-Pos.34)						
43	36 Finanzm.Übersch./ Finanzm.Fehlb.d.Hh.-jahres (Summe Pos.19,29,32 u.35)	-4.370,24	-9.379	-4.446,76	-4.932,24		
44	Finanzmittelbestand Eröffnungsbilanz/Planwert FinBestand Anfang HH.Jahr						
45	37 Finanzmittelbestand am Anfang des Haushaltsjahres	-33.655,93	-56.932	-38.026,17	-18.905,83		
46	38 Finanzmittelbestand am Ende des Haushaltsjahres (Pos. 36+ Pos. 37)	-38.026,17	-66.311	-42.472,93	-23.838,07		

**Teilfinanzrechnung Produkt 06.3650.01 Kindertagesstätte "Pirmasenser Str. 8"**

Stadt Viernheim

Pos.	Bezeichnung	Ergebnis 2016	Fortg. Ansatz + Reste 2017	Ergebnis 2017	Vergl. Ansatz- Ergebnis 2017		
01	1 Privatrechtliche Leistungsentgelte						
02	2 Öffentlich-rechtliche Leistungsentgelte						
03	3 Kostenersatzleistungen und -erstattungen						
04	4 Steuern u.steuerähnl.Etrr.einschl.Etrr.a.ges.Uml.						
05	5 Einzahlungen aus Transferleistungen						
06	6 Zuweisungen und Zuschüsse für lfd. Zwecke und allgem. Umlagen	20.200,00	19.000	23.100,00	-4.100,00		
07	7 Zinsen und sonstige Finanzleistungen						
08	8 Sonst.ordl.Enz.u.sonst.außerord.Enz.,die sich nicht aus Inv.tätig.ergeben						
09	9 Summe Einzahlungen aus lfd. Verwaltungstätigkeit (Pos. 1 - 8)	20.200,00	19.000	23.100,00	-4.100,00		
10	10 Personalauszahlungen						
11	11 Versorgungsauszahlungen						
12	12 Auszahlungen für Sach- und Dienstleistungen	-48.504,95	-44.280	-49.628,25	5.348,25		
13	13 Auszahlungen für Transferleistungen						
14	14 Ausz.f.Zuw.u.Zusch.f.lfd.Zwecke sowie bes. Finanzausgaben	-503.080,54	-474.000	-437.879,09	-36.120,91		
15	15 Ausz.f.Steuern einschl.Ausz.aus ges. Umlageverpflichtungen						
16	16 Zinsen und sonstige Finanzauszahlungen						
17	17 Sonst.ordentl.Ausz.u.sonst.außerord.Ausz.,die sich nicht aus Inv.tätig.erg.	-1.003,40					
18	18 Summe Auszahlungen aus lfd. Verwaltungstätigkeit (Pos. 10 - 17)	-552.588,89	-518.280	-487.507,34	-30.772,66		
19	19 Finanzmittelübersch./Finanzmittelfehl.b.aus lfd.Verw.tätigk. (Pos.9/.Pos.18)	-532.388,89	-499.280	-464.407,34	-34.872,66		
20	20 Enz.a.Invest.Zuw. u. -zuschüsse sowie Invest.Beiträge						
21	21 Enz.a.Abg.v.Gegenst.des Sachanl.Verm.u.d.immat.Anl.Verm.						
22	22 Enz.a.Abg.v.Gegenst.d.Finanz.Anl.Verm.						
23	(davon: Enz. aus der Tilgung von gewährten Krediten)						
24	(davon: Enz. aufgr.v.Finanzmittelanl.i.Rahmen d.kurzfr.Finanzdisposition)						
25	23 Summe Einzahlungen aus Investitionstätigkeit (Pos. 20 - 22)						
26	24 Auszahlungen für den Erwerb von Grundstücken und Gebäuden						
27	25 Auszahlungen für Baumaßnahmen						
28	26 Ausz.f.Investitionen in das sonst.Sachanl.Verm.u.imm.Anl.Verm.	-1.364,93	-6.000	-6.381,45	381,45		
29	(davon: Auszahl.f.akt.Invest.Zuw .u. -zuschüsse)						
30	27 Auszahlungen für Investitionen in das Finanzanlagevermögen						
31	(davon: Auszahlung aus der Gewährung von Krediten)						
32	(davon: Ausz.aufgr.v.Finanzmittelanl.i.Rahmen d.kurzfr.Finanzdisp.)						
33	28 Summe Auszahlungen aus Investitionstätigkeit (Pos. 24 - 27)	-1.364,93	-6.000	-6.381,45	381,45		
34	29 Finanzm.Übersch./Finanzm.Fehlbetr. aus Invest.Tätigk.(Pos. 23-Pos. 28)	-1.364,93	-6.000	-6.381,45	381,45		
35	30 Enz.aus d.Aufn.v.Krediten u.inneren Darl.f.Invest.u.Begebung von Anleihen						
36	(davon: Einzahlungen aus der Aufnahme von Kassenkrediten)						
37	31 Ausz.f.d.Tilgung von Krediten u.inneren Darl.f.Invest.u.Begebung von Anleihen						
38	(davon: Auszahlungen aus der Tilgung von Kassenkrediten)						

**Teilfinanzrechnung Produkt 06.3650.01 Kindertagesstätte "Pirmasenser Str. 8"**

Stadt Viernheim

Pos.	Bezeichnung	Ergebnis 2016	Fortg. Ansatz + Reste 2017	Ergebnis 2017	Vergl. Ansatz- Ergebnis 2017		
39	32 Finanzm.Übersch./ Finanzm.Fehlbetr.aus Finanz.Tätigkeit (Pos. 30-Pos.31)						
40	33 Einzahlungen aus fremden Finanzmitteln						
41	34 Auszahlung aus fremden Finanzmitteln						
42	35 Finanzm.Übersch./ Finanzm.Fehlb.haushaltsunwirks.Z ahlungsvorg.(Pos.33-Pos.34)						
43	36 Finanzm.Übersch./ Finanzm.Fehlb.d.Hh.-jahres (Summe Pos.19,29,32 u.35)	-533.753,82	-505.280	-470.788,79	-34.491,21		
44	Finanzmittelbestand Eröffnungsbilanz/Planwert FinBestand Anfang HH.Jahr						
45	37 Finanzmittelbestand am Anfang des Haushaltsjahres	-2.930.114,92	-3.787.605	-3.463.868,74	-323.736,26		
46	38 Finanzmittelbestand am Ende des Haushaltsjahres (Pos. 36+ Pos. 37)	-3.463.868,74	-4.292.885	-3.934.657,53	-358.227,47		

## Teilfinanzrechnung Produkt 06.3650.02 Kindergarten und -hort "Kirschenstr. 79"

Stadt Viernheim

Pos.	Bezeichnung	Ergebnis 2016	Fortg. Ansatz + Reste 2017	Ergebnis 2017	Vergl. Ansatz- Ergebnis 2017		
01	1 Privatrechtliche Leistungsentgelte						
02	2 Öffentlich-rechtliche Leistungsentgelte						
03	3 Kostenersatzleistungen und -erstattungen						
04	4 Steuern u.steuerähnl.Etrr.einschl.Etrr.a.ges.Uml.						
05	5 Einzahlungen aus Transferleistungen						
06	6 Zuweisungen und Zuschüsse für lfd. Zwecke und allgem. Umlagen	31.900,00	37.000	34.200,00	2.800,00		
07	7 Zinsen und sonstige Finanzleistungen						
08	8 Sonst.ordl.Enz.u.sonst.außerord.Enz.,die sich nicht aus Inv.tätig.ergeben						
09	9 Summe Einzahlungen aus lfd. Verwaltungstätigkeit (Pos. 1 - 8)	31.900,00	37.000	34.200,00	2.800,00		
10	10 Personalauszahlungen						
11	11 Versorgungsauszahlungen						
12	12 Auszahlungen für Sach- und Dienstleistungen	-59.416,62	-141.580	-138.013,40	-3.566,60		
13	13 Auszahlungen für Transferleistungen						
14	14 Ausz.f.Zuw.u.Zusch.f.lfd.Zwecke sowie bes. Finanzausgaben	-599.369,27	-627.000	-691.094,29	64.094,29		
15	15 Ausz.f.Steuern einschl.Ausz.aus ges. Umlageverpflichtungen						
16	16 Zinsen und sonstige Finanzauszahlungen						
17	17 Sonst.ordentl.Ausz.u.sonst.außerord.Ausz.,die sich nicht aus Inv.tätig.erg.	-2.093,64		-248,22	248,22		
18	18 Summe Auszahlungen aus lfd. Verwaltungstätigkeit (Pos. 10 - 17)	-660.879,53	-768.580	-829.355,91	60.775,91		
19	19 Finanzmittelübersch./Finanzmittelfehl.b.aus lfd.Verw.tätigk. (Pos.9/.Pos.18)	-628.979,53	-731.580	-795.155,91	63.575,91		
20	20 Enz.a.Invest.Zuw. u. -zuschüsse sowie Invest.Beiträge						
21	21 Enz.a.Abg.v.Gegenst.des Sachanl.Verm.u.d.immat.Anl.Verm.						
22	22 Enz.a.Abg.v.Gegenst.d.Finanz.Anl.Verm.						
23	(davon: Enz. aus der Tilgung von gewährten Krediten)						
24	(davon: Enz. aufgr.v.Finanzmittelanl.i.Rahmen d.kurzfr.Finanzdisposition)						
25	23 Summe Einzahlungen aus Investitionstätigkeit (Pos. 20 - 22)						
26	24 Auszahlungen für den Erwerb von Grundstücken und Gebäuden						
27	25 Auszahlungen für Baumaßnahmen						
28	26 Ausz.f.Investitionen in das sonst.Sachanl.Verm.u.imm.Anl.Verm.		-6.000		-6.000,00		
29	(davon: Auszahl.f.akt.Invest.Zuw .u. -zuschüsse)						
30	27 Auszahlungen für Investitionen in das Finanzanlagevermögen						
31	(davon: Auszahlung aus der Gewährung von Krediten)						
32	(davon: Ausz.aufgr.v.Finanzmittelanl.i.Rahmen d.kurzfr.Finanzdisp.)						
33	28 Summe Auszahlungen aus Investitionstätigkeit (Pos. 24 - 27)		-6.000		-6.000,00		
34	29 Finanzm.Übersch./Finanzm.Fehlbetr. aus Invest.Tätigk.(Pos. 23-Pos. 28)		-6.000		-6.000,00		
35	30 Enz.aus d.Aufn.v.Krediten u.inneren Darl.f.Invest.u.Begebung von Anleihen						
36	(davon: Einzahlungen aus der Aufnahme von Kassenkrediten)						
37	31 Ausz.f.d.Tilgung von Krediten u.inneren Darl.f.Invest.u.Begebung von Anleihen						
38	(davon: Auszahlungen aus der Tilgung von Kassenkrediten)						

**Teilfinanzrechnung Produkt 06.3650.02 Kindergarten und -hort "Kirschenstr. 79"**

Stadt Viernheim

Pos.	Bezeichnung	Ergebnis 2016	Fortg. Ansatz + Reste 2017	Ergebnis 2017	Vergl. Ansatz- Ergebnis 2017		
39	32 Finanzm.Übersch./Finanzm.Fehlbetr.aus Finanz.Tätigkeit (Pos. 30-Pos.31)						
40	33 Einzahlungen aus fremden Finanzmitteln						
41	34 Auszahlung aus fremden Finanzmitteln			1.432,45	-1.432,45		
42	35 Finanzm.Übersch./Finanzm.Fehlb.haushaltsunwirks.Z ahlungsvorg.(Pos.33-Pos.34)			1.432,45	-1.432,45		
43	36 Finanzm.Übersch./Finanzm.Fehlb.d.Hh.-jahres (Summe Pos.19,29,32 u.35)	-628.979,53	-737.580	-793.723,46	56.143,46		
44	Finanzmittelbestand Eröffnungsbilanz/Planwert FinBestand Anfang HH.Jahr						
45	37 Finanzmittelbestand am Anfang des Haushaltsjahres	-4.252.849,15	-4.870.505	-4.881.828,68	11.323,68		
46	38 Finanzmittelbestand am Ende des Haushaltsjahres (Pos. 36+ Pos. 37)	-4.881.828,68	-5.608.085	-5.675.552,14	67.467,14		



## Teilfinanzrechnung Produkt 06.3650.03 Kindergarten und -hort "Am Kapellenberg"

Stadt Viernheim

Pos.	Bezeichnung	Ergebnis 2016	Fortg. Ansatz + Reste 2017	Ergebnis 2017	Vergl. Ansatz- Ergebnis 2017		
01	1 Privatrechtliche Leistungsentgelte						
02	2 Öffentlich-rechtliche Leistungsentgelte						
03	3 Kostenersatzleistungen und -erstattungen						
04	4 Steuern u. steuerähnli. Ertr. einschl. Ertr. a. ges. Uml.						
05	5 Einzahlungen aus Transferleistungen						
06	6 Zuweisungen und Zuschüsse für lfd. Zwecke und allgem. Umlagen	36.000,00	34.000	31.700,00	2.300,00		
07	7 Zinsen und sonstige Finanzleistungen						
08	8 Sonst. ordl. Enz. u. sonst. außerord. Enz., die sich nicht aus Inv. tätigk. ergeben	373,24	375	373,24	1,76		
09	9 Summe Einzahlungen aus lfd. Verwaltungstätigkeit (Pos. 1 - 8)	36.373,24	34.375	32.073,24	2.301,76		
10	10 Personalauszahlungen						
11	11 Versorgungsauszahlungen						
12	12 Auszahlungen für Sach- und Dienstleistungen	-55.203,87	-136.180	-90.737,22	-45.442,78		
13	13 Auszahlungen für Transferleistungen						
14	14 Ausz. f. Zuw. u. Zusch. f. lfd. Zwecke sowie bes. Finanzausgaben	-692.222,40	-609.000	-573.914,83	-35.085,17		
15	15 Ausz. f. Steuern einschl. Ausz. aus ges. Umlageverpflichtungen						
16	16 Zinsen und sonstige Finanzauszahlungen						
17	17 Sonst. ordentl. Ausz. u. sonst. außerord. Ausz., die sich nicht aus Inv. tätigk. erg.	-896,24					
18	18 Summe Auszahlungen aus lfd. Verwaltungstätigkeit (Pos. 10 - 17)	-748.322,51	-745.180	-664.652,05	-80.527,95		
19	19 Finanzmittelübersch./Finanzmittelfehl. aus lfd. Verw. tätigk. (Pos. 9/.Pos.18)	-711.949,27	-710.805	-632.578,81	-78.226,19		
20	20 Enz. a. Invest. Zuw. u. -zuschüsse sowie Invest. Beiträge						
21	21 Enz. a. Abg. v. Gegenst. des Sachanl. Verm. u. d. immat. Anl. Verm.						
22	22 Enz. a. Abg. v. Gegenst. d. Finanz. Anl. Verm.						
23	(davon: Enz. aus der Tilgung von gewährten Krediten)						
24	(davon: Enz. aufgr. v. Finanzmitteln an i. Rahmen d. kurzfr. Finanzdisposition)						
25	23 Summe Einzahlungen aus Investitionstätigkeit (Pos. 20 - 22)						
26	24 Auszahlungen für den Erwerb von Grundstücken und Gebäuden						
27	25 Auszahlungen für Baumaßnahmen						
28	26 Ausz. f. Investitionen in das sonst. Sachanl. Verm. u. imm. Anl. Verm.		-16.000	-14.813,18	-1.186,82		
29	(davon: Auszahl. f. akt. Invest. Zuw. u. -zuschüsse)						
30	27 Auszahlungen für Investitionen in das Finanzanlagevermögen						
31	(davon: Auszahlung aus der Gewährung von Krediten)						
32	(davon: Ausz. aufgr. v. Finanzmitteln an i. Rahmen d. kurzfr. Finanzdisp.)						
33	28 Summe Auszahlungen aus Investitionstätigkeit (Pos. 24 - 27)		-16.000	-14.813,18	-1.186,82		
34	29 Finanzm. Übersch./Finanzm. Fehlbetr. aus Invest. Tätigk. (Pos. 23-Pos. 28)		-16.000	-14.813,18	-1.186,82		
35	30 Enz. aus d. Aufn. v. Krediten u. inneren Darl. f. Invest. u. Begebung von Anleihen						
36	(davon: Einzahlungen aus der Aufnahme von Kassenkrediten)						
37	31 Ausz. f. d. Tilgung von Krediten u. inneren Darl. f. Invest. u. Begebung von Anleihen						
38	(davon: Auszahlungen aus der Tilgung von Kassenkrediten)						

**Teilfinanzrechnung Produkt 06.3650.03 Kindergarten und -hort "Am Kapellenberg"**

Stadt Viernheim

Pos.	Bezeichnung	Ergebnis 2016	Fortg. Ansatz + Reste 2017	Ergebnis 2017	Vergl. Ansatz- Ergebnis 2017		
39	32 Finanzm.Übersch./ Finanzm.Fehlbetr.aus Finanz.Tätigkeit (Pos. 30-Pos.31)						
40	33 Einzahlungen aus fremden Finanzmitteln						
41	34 Auszahlung aus fremden Finanzmitteln						
42	35 Finanzm.Übersch./ Finanzm.Fehlb.haushaltsunwirks.Z ahlungsvorg.(Pos.33-Pos.34)						
43	36 Finanzm.Übersch./ Finanzm.Fehlb.d.Hh.-jahres (Summe Pos.19,29,32 u.35)	-711.949,27	-726.805	-647.391,99	-79.413,01		
44	Finanzmittelbestand Eröffnungsbilanz/Planwert FinBestand Anfang HH.Jahr						
45	37 Finanzmittelbestand am Anfang des Haushaltsjahres	-3.772.905,47	-4.840.355	-4.484.854,74	-355.500,26		
46	38 Finanzmittelbestand am Ende des Haushaltsjahres (Pos. 36+ Pos. 37)	-4.484.854,74	-5.567.160	-5.132.246,73	-434.913,27		

## Teilfinanzrechnung Produkt 06.3650.04 Kindertagesstätte "Kinderdörfel"

Stadt Viernheim

Pos.	Bezeichnung	Ergebnis 2016	Fortg. Ansatz + Reste 2017	Ergebnis 2017	Vergl. Ansatz- Ergebnis 2017		
01	1 Privatrechtliche Leistungsentgelte						
02	2 Öffentlich-rechtliche Leistungsentgelte						
03	3 Kostenersatzleistungen und -erstattungen						
04	4 Steuern u.steuerähnl.Ertr.einschl.Ertr.a.ges.Uml.						
05	5 Einzahlungen aus Transferleistungen						
06	6 Zuweisungen und Zuschüsse für lfd. Zwecke und allgem. Umlagen	35.300,00	28.000	31.200,00	-3.200,00		
07	7 Zinsen und sonstige Finanzleistungen						
08	8 Sonst.ordl.Enz.u.sonst.außerord.Enz.,die sich nicht aus Inv.tätig.ergeben	20.796,34					
09	9 Summe Einzahlungen aus lfd. Verwaltungstätigkeit (Pos. 1 - 8)	56.096,34	28.000	31.200,00	-3.200,00		
10	10 Personalauszahlungen						
11	11 Versorgungsauszahlungen						
12	12 Auszahlungen für Sach- und Dienstleistungen	-160.872,59	-113.780	-138.414,37	24.634,37		
13	13 Auszahlungen für Transferleistungen						
14	14 Ausz.f.Zuw.u.Zusch.f.lfd.Zwecke sowie bes. Finanzausgaben	-681.609,72	-673.000	-550.605,42	-122.394,58		
15	15 Ausz.f.Steuern einschl.Ausz.aus ges. Umlageverpflichtungen						
16	16 Zinsen und sonstige Finanzauszahlungen						
17	17 Sonst.ordentl.Ausz.u.sonst.außerord.Ausz.,die sich nicht aus Inv.tätig.erg.	-1.292,24					
18	18 Summe Auszahlungen aus lfd. Verwaltungstätigkeit (Pos. 10 - 17)	-843.774,55	-786.780	-689.019,79	-97.760,21		
19	19 Finanzmittelübersch./Finanzmittelfehl.b.aus lfd.Verw.tätig. (Pos.9./Pos.18)	-787.678,21	-758.780	-657.819,79	-100.960,21		
20	20 Enz.a.Invest.Zuw. u. -zuschüsse sowie Invest.Beiträge						
21	21 Enz.a.Abg.v.Gegenst.des Sachanl.Verm.u.d.immat.Anl.Verm.						
22	22 Enz.a.Abg.v.Gegenst.d.Finanz.Anl.Verm.						
23	(davon: Enz. aus der Tilgung von gewährten Krediten)						
24	(davon: Enz. aufgr.v.Finanzmittelanl.i.Rahmen d.kurzfr.Finanzdisposition)						
25	23 Summe Einzahlungen aus Investitionstätigkeit (Pos. 20 - 22)						
26	24 Auszahlungen für den Erwerb von Grundstücken und Gebäuden						
27	25 Auszahlungen für Baumaßnahmen						
28	26 Ausz.f.Investitionen in das sonst.Sachanl.Verm.u.imm.Anl.Verm.	-6.891,05	-6.000	-6.903,36	903,36		
29	(davon: Auszahl.f.akt.Invest.Zuw .u. -zuschüsse)						
30	27 Auszahlungen für Investitionen in das Finanzanlagevermögen						
31	(davon: Auszahlung aus der Gewährung von Krediten)						
32	(davon: Ausz.aufgr.v.Finanzmittelanl.i.Rahmen d.kurzfr.Finanzdisp.)						
33	28 Summe Auszahlungen aus Investitionstätigkeit (Pos. 24 - 27)	-6.891,05	-6.000	-6.903,36	903,36		
34	29 Finanzm.Übersch./Finanzm.Fehlbetr. aus Invest.Tätig.(Pos. 23-Pos. 28)	-6.891,05	-6.000	-6.903,36	903,36		
35	30 Enz.aus d.Aufn.v.Krediten u.inneren Darl.f.Invest.u.Begebung von Anleihen						
36	(davon: Einzahlungen aus der Aufnahme von Kassenkrediten)						
37	31 Ausz.f.d.Tilgung von Krediten u.inneren Darl.f.Invest.u.Begebung von Anleihen						
38	(davon: Auszahlungen aus der Tilgung von Kassenkrediten)						

**Teilfinanzrechnung Produkt 06.3650.04 Kindertagesstätte "Kinderdörfel"**

Stadt Viernheim

Pos.	Bezeichnung	Ergebnis 2016	Fortg. Ansatz + Reste 2017	Ergebnis 2017	Vergl. Ansatz- Ergebnis 2017		
39	32 Finanzm.Übersch./Finanzm.Fehlbetr.aus Finanz.Tätigkeit (Pos. 30-Pos.31)						
40	33 Einzahlungen aus fremden Finanzmitteln						
41	34 Auszahlung aus fremden Finanzmitteln						
42	35 Finanzm.Übersch./Finanzm.Fehlb.haushaltsunwirks.Z ahlungsvorg.(Pos.33-Pos.34)						
43	36 Finanzm.Übersch./Finanzm.Fehlb.d.Hh.-jahres (Summe Pos.19,29,32 u.35)	-794.569,26	-764.780	-664.723,15	-100.056,85		
44	Finanzmittelbestand Eröffnungsbilanz/Planwert FinBestand Anfang HH.Jahr						
45	37 Finanzmittelbestand am Anfang des Haushaltsjahres	-4.285.251,79	-5.610.105	-5.079.821,05	-530.283,95		
46	38 Finanzmittelbestand am Ende des Haushaltsjahres (Pos. 36+ Pos. 37)	-5.079.821,05	-6.374.885	-5.744.544,20	-630.340,80		

**Teilfinanzrechnung Produkt 06.3650.05 Kindertagesstätte "Sonnenschein"**

Stadt Viernheim

Pos.	Bezeichnung	Ergebnis 2016	Fortg. Ansatz + Reste 2017	Ergebnis 2017	Vergl. Ansatz- Ergebnis 2017		
01	1 Privatrechtliche Leistungsentgelte						
02	2 Öffentlich-rechtliche Leistungsentgelte	78.933,75	80.000	73.972,00	6.028,00		
03	3 Kostenersatzleistungen und -erstattungen						
04	4 Steuern u.steuerähnl.Ertr.einschl.Ertr.a.ges.Uml.						
05	5 Einzahlungen aus Transferleistungen						
06	6 Zuweisungen und Zuschüsse für lfd. Zwecke und allgem. Umlagen	181.485,00	153.200	187.285,00	-34.085,00		
07	7 Zinsen und sonstige Finanzleistungen						
08	8 Sonst.ordl.Enz.u.sonst.außerord.Enz.,die sich nicht aus Inv.tätigk.ergeben	30.640,18	21.000	23.340,54	-2.340,54		
09	9 Summe Einzahlungen aus lfd. Verwaltungstätigkeit (Pos. 1 - 8)	291.058,93	254.200	284.597,54	-30.397,54		
10	10 Personalauszahlungen	-518.722,18	-546.070	-560.683,08	14.613,08		
11	11 Versorgungsauszahlungen	-34.336,31	-38.390	-36.126,80	-2.263,20		
12	12 Auszahlungen für Sach- und Dienstleistungen	-115.880,90	-139.063	-139.404,35	341,35		
13	13 Auszahlungen für Transferleistungen						
14	14 Ausz.f.Zuw.u.Zusch.f.lfd.Zwecke sowie bes. Finanzausgaben	-500,00		-300,00	300,00		
15	15 Ausz.f.Steuern einschl.Ausz.aus ges. Umlageverpflichtungen						
16	16 Zinsen und sonstige Finanzauszahlungen						
17	17 Sonst.ordentl.Ausz.u.sonst.außerord.Ausz.,die sich nicht aus Inv.tätigk.erg.	-22,69					
18	18 Summe Auszahlungen aus lfd. Verwaltungstätigkeit (Pos. 10 - 17)	-669.462,08	-723.523	-736.514,23	12.991,23		
19	19 Finanzmittelübersch./Finanzmittelfehl.b.aus lfd.Verw.tätigk. (Pos.9/.Pos.18)	-378.403,15	-469.323	-451.916,69	-17.406,31		
20	20 Enz.a.Invest.Zuw. u. -zuschüsse sowie Invest.Beiträge			3.432,00	-3.432,00		
21	21 Enz.a.Abg.v.Gegenst.des Sachanl.Verm.u.d.immat.Anl.Verm.						
22	22 Enz.a.Abg.v.Gegenst.d.Finanz.Anl.Verm.						
23	(davon: Enz. aus der Tilgung von gewährten Krediten)						
24	(davon: Enz. aufgr.v.Finanzmittelanl.i.Rahmen d.kurzfr.Finanzdisposition)						
25	23 Summe Einzahlungen aus Investitionstätigkeit (Pos. 20 - 22)			3.432,00	-3.432,00		
26	24 Auszahlungen für den Erwerb von Grundstücken und Gebäuden						
27	25 Auszahlungen für Baumaßnahmen						
28	26 Ausz.f.Investitionen in das sonst.Sachanl.Verm.u.imm.Anl.Verm.	-971,40	-12.000	-4.747,23	-7.252,77		
29	(davon: Auszahl.f.akt.Invest.Zuw .u. -zuschüsse)						
30	27 Auszahlungen für Investitionen in das Finanzanlagevermögen						
31	(davon: Auszahlung aus der Gewährung von Krediten)						
32	(davon: Ausz.aufgr.v.Finanzmittelanl.i.Rahmen d.kurzfr.Finanzdisp.)						
33	28 Summe Auszahlungen aus Investitionstätigkeit (Pos. 24 - 27)	-971,40	-12.000	-4.747,23	-7.252,77		
34	29 Finanzm.Übersch./Finanzm.Fehlbetr. aus Invest.Tätigk.(Pos. 23-Pos. 28)	-971,40	-12.000	-1.315,23	-10.684,77		
35	30 Enz.aus d.Aufn.v.Krediten u.inneren Darl.f.Invest.u.Begebung von Anleihen						
36	(davon: Einzahlungen aus der Aufnahme von Kassenkrediten)						
37	31 Ausz.f.d.Tilgung von Krediten u.inneren Darl.f.Invest.u.Begebung von Anleihen						
38	(davon: Auszahlungen aus der Tilgung von Kassenkrediten)						

**Teilfinanzrechnung Produkt 06.3650.05 Kindertagesstätte "Sonnenschein"**

Stadt Viernheim

Pos.	Bezeichnung	Ergebnis 2016	Fortg. Ansatz + Reste 2017	Ergebnis 2017	Vergl. Ansatz- Ergebnis 2017		
39	32 Finanzm.Übersch./Finanzm.Fehlbetr.aus Finanz.Tätigkeit (Pos. 30-Pos.31)						
40	33 Einzahlungen aus fremden Finanzmitteln						
41	34 Auszahlung aus fremden Finanzmitteln						
42	35 Finanzm.Übersch./Finanzm.Fehlb.haushaltsunwirks.Z ahlungsvorg.(Pos.33-Pos.34)						
43	36 Finanzm.Übersch./Finanzm.Fehlb.d.Hh.-jahres (Summe Pos.19,29,32 u.35)	-379.374,55	-481.323	-453.231,92	-28.091,08		
44	Finanzmittelbestand Eröffnungsbilanz/Planwert FinBestand Anfang HH.Jahr						
45	37 Finanzmittelbestand am Anfang des Haushaltsjahres	-2.555.271,16	-3.403.935	-2.934.645,71	-469.289,29		
46	38 Finanzmittelbestand am Ende des Haushaltsjahres (Pos. 36+ Pos. 37)	-2.934.645,71	-3.885.258	-3.387.877,63	-497.380,37		

**Teilfinanzrechnung Produkt 06.3650.06 Kindertagesstätte "Gänseblümchen"**

Stadt Viernheim

Pos.	Bezeichnung	Ergebnis 2016	Fortg. Ansatz + Reste 2017	Ergebnis 2017	Vergl. Ansatz- Ergebnis 2017		
01	1 Privatrechtliche Leistungsentgelte						
02	2 Öffentlich-rechtliche Leistungsentgelte						
03	3 Kostenersatzleistungen und -erstattungen						
04	4 Steuern u.steuerähnl.Ertr.einschl.Ertr.a.ges.Uml.						
05	5 Einzahlungen aus Transferleistungen						
06	6 Zuweisungen und Zuschüsse für lfd. Zwecke und allgem. Umlagen	28.100,00	25.000	23.900,00	1.100,00		
07	7 Zinsen und sonstige Finanzleistungen						
08	8 Sonst.ordl.Enz.u.sonst.außerord.Enz.,die sich nicht aus Inv.tätig.ergeben						
09	9 Summe Einzahlungen aus lfd. Verwaltungstätigkeit (Pos. 1 - 8)	28.100,00	25.000	23.900,00	1.100,00		
10	10 Personalauszahlungen						
11	11 Versorgungsauszahlungen						
12	12 Auszahlungen für Sach- und Dienstleistungen	-36.773,66	-32.480	-124.505,23	92.025,23		
13	13 Auszahlungen für Transferleistungen						
14	14 Ausz.f.Zuw.u.Zusch.f.lfd.Zwecke sowie bes. Finanzausgaben	-386.500,00	-390.000	-349.096,50	-40.903,50		
15	15 Ausz.f.Steuern einschl.Ausz.aus ges. Umlageverpflichtungen						
16	16 Zinsen und sonstige Finanzauszahlungen						
17	17 Sonst.ordentl.Ausz.u.sonst.außerord.Ausz.,die sich nicht aus Inv.tätig.erg.	-1.571,72					
18	18 Summe Auszahlungen aus lfd. Verwaltungstätigkeit (Pos. 10 - 17)	-424.845,38	-422.480	-473.601,73	51.121,73		
19	19 Finanzmittelübersch./Finanzmittelfehl.b.aus lfd.Verw.tätigk. (Pos.9/.Pos.18)	-396.745,38	-397.480	-449.701,73	52.221,73		
20	20 Enz.a.Invest.Zuw. u. -zuschüsse sowie Invest.Beiträge						
21	21 Enz.a.Abg.v.Gegenst.des Sachanl.Verm.u.d.immat.Anl.Verm.						
22	22 Enz.a.Abg.v.Gegenst.d.Finanz.Anl.Verm.						
23	(davon: Enz. aus der Tilgung von gewährten Krediten)						
24	(davon: Enz. aufgr.v.Finanzmittelanl.i.Rahmen d.kurzfr.Finanzdisposition)						
25	23 Summe Einzahlungen aus Investitionstätigkeit (Pos. 20 - 22)						
26	24 Auszahlungen für den Erwerb von Grundstücken und Gebäuden						
27	25 Auszahlungen für Baumaßnahmen						
28	26 Ausz.f.Investitionen in das sonst.Sachanl.Verm.u.imm.Anl.Verm.		-6.000	-1.667,74	-4.332,26		
29	(davon: Auszahl.f.akt.Invest.Zuw .u. -zuschüsse)						
30	27 Auszahlungen für Investitionen in das Finanzanlagevermögen						
31	(davon: Auszahlung aus der Gewährung von Krediten)						
32	(davon: Ausz.aufgr.v.Finanzmittelanl.i.Rahmen d.kurzfr.Finanzdisp.)						
33	28 Summe Auszahlungen aus Investitionstätigkeit (Pos. 24 - 27)		-6.000	-1.667,74	-4.332,26		
34	29 Finanzm.Übersch./ Finanzm.Fehlbetr. aus Invest.Tätigk.(Pos. 23-Pos. 28)		-6.000	-1.667,74	-4.332,26		
35	30 Enz.aus d.Aufn.v.Krediten u.inneren Darl.f.Invest.u.Begebung von Anleihen						
36	(davon: Einzahlungen aus der Aufnahme von Kassenkrediten)						
37	31 Ausz.f.d.Tilgung von Krediten u.inneren Darl.f.Invest.u.Begebung von Anleihen						
38	(davon: Auszahlungen aus der Tilgung von Kassenkrediten)						

**Teilfinanzrechnung Produkt 06.3650.06 Kindertagesstätte "Gänseblümchen"**

Stadt Viernheim

Pos.	Bezeichnung	Ergebnis 2016	Fortg. Ansatz + Reste 2017	Ergebnis 2017	Vergl. Ansatz- Ergebnis 2017		
39	32 Finanzm.Übersch./ Finanzm.Fehlbetr.aus Finanz.Tätigkeit (Pos. 30-Pos.31)						
40	33 Einzahlungen aus fremden Finanzmitteln						
41	34 Auszahlung aus fremden Finanzmitteln						
42	35 Finanzm.Übersch./ Finanzm.Fehlb.haushaltsunwirks.Z ahlungsvorg.(Pos.33-Pos.34)						
43	36 Finanzm.Übersch./ Finanzm.Fehlb.d.Hh.-jahres (Summe Pos.19,29,32 u.35)	-396.745,38	-403.480	-451.369,47	47.889,47		
44	Finanzmittelbestand Eröffnungsbilanz/Planwert FinBestand Anfang HH.Jahr						
45	37 Finanzmittelbestand am Anfang des Haushaltsjahres	-2.081.037,61	-2.626.005	-2.477.782,99	-148.222,01		
46	38 Finanzmittelbestand am Ende des Haushaltsjahres (Pos. 36+ Pos. 37)	-2.477.782,99	-3.029.485	-2.929.152,46	-100.332,54		



## Teilfinanzrechnung Produkt 06.3650.07 Sonstige Kindergärten

Stadt Viernheim

Pos.	Bezeichnung	Ergebnis 2016	Fortg. Ansatz + Reste 2017	Ergebnis 2017	Vergl. Ansatz- Ergebnis 2017		
01	1 Privatrechtliche Leistungsentgelte						
02	2 Öffentlich-rechtliche Leistungsentgelte						
03	3 Kostenersatzleistungen und -erstattungen						
04	4 Steuern u.steuerähnl.Ertr.einschl.Ertr.a.ges.Uml.						
05	5 Einzahlungen aus Transferleistungen						
06	6 Zuweisungen und Zuschüsse für lfd. Zwecke und allgem. Umlagen	159.500,00	166.000	168.400,00	-2.400,00		
07	7 Zinsen und sonstige Finanzleistungen						
08	8 Sonst.ordl.Enz.u.sonst.außerord.Enz.,die sich nicht aus Inv.tätig.ergeben						
09	9 Summe Einzahlungen aus lfd. Verwaltungstätigkeit (Pos. 1 - 8)	159.500,00	166.000	168.400,00	-2.400,00		
10	10 Personalauszahlungen						
11	11 Versorgungsauszahlungen						
12	12 Auszahlungen für Sach- und Dienstleistungen						
13	13 Auszahlungen für Transferleistungen						
14	14 Ausz.f.Zuw.u.Zusch.f.lfd.Zwecke sowie bes. Finanzausgaben	-3.132.217,66	-3.776.000	-3.450.719,51	-325.280,49		
15	15 Ausz.f.Steuern einschl.Ausz.aus ges. Umlageverpflichtungen						
16	16 Zinsen und sonstige Finanzauszahlungen						
17	17 Sonst.ordentl.Ausz.u.sonst.außerord.Ausz.,die sich nicht aus Inv.tätig.erg.						
18	18 Summe Auszahlungen aus lfd. Verwaltungstätigkeit (Pos. 10 - 17)	-3.132.217,66	-3.776.000	-3.450.719,51	-325.280,49		
19	19 Finanzmittelübersch./Finanzmittelfehl.b.aus lfd.Verw.tätigk. (Pos.9/.Pos.18)	-2.972.717,66	-3.610.000	-3.282.319,51	-327.680,49		
20	20 Enz.a.Invest.Zuw. u. -zuschüsse sowie Invest.Beiträge						
21	21 Enz.a.Abg.v.Gegenst.des Sachanl.Verm.u.d.immat.Anl.Verm.						
22	22 Enz.a.Abg.v.Gegenst.d.Finanz.Anl.Verm.						
23	(davon: Enz. aus der Tilgung von gewährten Krediten)						
24	(davon: Enz. aufgr.v.Finanzmittelanl.i.Rahmen d.kurzfr.Finanzdisposition)						
25	23 Summe Einzahlungen aus Investitionstätigkeit (Pos. 20 - 22)						
26	24 Auszahlungen für den Erwerb von Grundstücken und Gebäuden						
27	25 Auszahlungen für Baumaßnahmen						
28	26 Ausz.f.Investitionen in das sonst.Sachanl.Verm.u.imm.Anl.Verm.	-60.077,89	-219.000	-197.421,44	-21.578,56		
29	(davon: Auszahl.f.akt.Invest.Zuw .u. -zuschüsse)	-60.077,89	-219.000	-197.421,44	-21.578,56		
30	27 Auszahlungen für Investitionen in das Finanzanlagevermögen						
31	(davon: Auszahlung aus der Gewährung von Krediten)						
32	(davon: Ausz.aufgr.v.Finanzmittelanl.i.Rahmen d.kurzfr.Finanzdisp.)						
33	28 Summe Auszahlungen aus Investitionstätigkeit (Pos. 24 - 27)	-60.077,89	-219.000	-197.421,44	-21.578,56		
34	29 Finanzm.Übersch./Finanzm.Fehlbetr. aus Invest.Tätigk.(Pos. 23-Pos. 28)	-60.077,89	-219.000	-197.421,44	-21.578,56		
35	30 Enz.aus d.Aufn.v.Krediten u.inneren Darl.f.Invest.u.Begebung von Anleihen						
36	(davon: Einzahlungen aus der Aufnahme von Kassenkrediten)						
37	31 Ausz.f.d.Tilgung von Krediten u.inneren Darl.f.Invest.u.Begebung von Anleihen						
38	(davon: Auszahlungen aus der Tilgung von Kassenkrediten)						

**Teilfinanzrechnung Produkt 06.3650.07 Sonstige Kindergärten**

Stadt Viernheim

Pos.	Bezeichnung	Ergebnis 2016	Fortg. Ansatz + Reste 2017	Ergebnis 2017	Vergl. Ansatz- Ergebnis 2017		
39	32 Finanzm.Übersch./ Finanzm.Fehlbetr.aus Finanz.Tätigkeit (Pos. 30-Pos.31)						
40	33 Einzahlungen aus fremden Finanzmitteln						
41	34 Auszahlung aus fremden Finanzmitteln						
42	35 Finanzm.Übersch./ Finanzm.Fehlb.haushaltsunwirks.Z ahlungsvorg.(Pos.33-Pos.34)						
43	36 Finanzm.Übersch./ Finanzm.Fehlb.d.Hh.-jahres (Summe Pos.19,29,32 u.35)	-3.032.795,55	-3.829.000	-3.479.740,95	-349.259,05		
44	Finanzmittelbestand Eröffnungsbilanz/Planwert FinBestand Anfang HH.Jahr						
45	37 Finanzmittelbestand am Anfang des Haushaltsjahres	-18.444.320,65	-28.545.300	-21.477.116,20	-7.068.183,80		
46	38 Finanzmittelbestand am Ende des Haushaltsjahres (Pos. 36+ Pos. 37)	-21.477.116,20	-32.374.300	-24.956.857,15	-7.417.442,85		

## Teilfinanzrechnung Produkt 06.3650.08 Kindertagesstätte Walter-Gropius-Allee

Stadt Viernheim

Pos.	Bezeichnung	Ergebnis 2016	Fortg. Ansatz + Reste 2017	Ergebnis 2017	Vergl. Ansatz- Ergebnis 2017		
01	1 Privatrechtliche Leistungsentgelte						
02	2 Öffentlich-rechtliche Leistungsentgelte						
03	3 Kostenersatzleistungen und -erstattungen						
04	4 Steuern u.steuerähnl.Ertr.einschl.Ertr.a.ges.Uml.						
05	5 Einzahlungen aus Transferleistungen						
06	6 Zuweisungen und Zuschüsse für lfd. Zwecke und allgem. Umlagen						
07	7 Zinsen und sonstige Finanzleistungen						
08	8 Sonst.ordl.Enz.u.sonst.außerord.Enz.,die sich nicht aus Inv.tätig.ergeben						
09	9 Summe Einzahlungen aus lfd. Verwaltungstätigkeit (Pos. 1 - 8)						
10	10 Personalauszahlungen						
11	11 Versorgungsauszahlungen						
12	12 Auszahlungen für Sach- und Dienstleistungen		-15.000	-10.422,55	-4.577,45		
13	13 Auszahlungen für Transferleistungen						
14	14 Ausz.f.Zuw.u.Zusch.f.lfd.Zwecke sowie bes. Finanzausgaben						
15	15 Ausz.f.Steuern einschl.Ausz.aus ges. Umlageverpflichtungen						
16	16 Zinsen und sonstige Finanzauszahlungen						
17	17 Sonst.ordentl.Ausz.u.sonst.außerord.Ausz.,die sich nicht aus Inv.tätig.erg.						
18	18 Summe Auszahlungen aus lfd. Verwaltungstätigkeit (Pos. 10 - 17)		-15.000	-10.422,55	-4.577,45		
19	19 Finanzmittelübersch./Finanzmittelfehl.b.aus lfd.Verw.tätigk. (Pos.9/.Pos.18)		-15.000	-10.422,55	-4.577,45		
20	20 Enz.a.Invest.Zuw. u. -zuschüsse sowie Invest.Beiträge		2.171.744		2.171.744,00		
21	21 Enz.a.Abg.v.Gegenst.des Sachanl.Verm.u.d.immat.Anl.Verm.						
22	22 Enz.a.Abg.v.Gegenst.d.Finanz.Anl.Verm.						
23	(davon: Enz. aus der Tilgung von gewährten Krediten)						
24	(davon: Enz. aufgr.v.Finanzmittelanl.i.Rahmen d.kurzfr.Finanzdisposition)						
25	23 Summe Einzahlungen aus Investitionstätigkeit (Pos. 20 - 22)		2.171.744		2.171.744,00		
26	24 Auszahlungen für den Erwerb von Grundstücken und Gebäuden						
27	25 Auszahlungen für Baumaßnahmen		-2.413.744	-822.181,49	-1.591.562,51		
28	26 Ausz.f.Investitionen in das sonst.Sachanl.Verm.u.imm.Anl.Verm.						
29	(davon: Auszahl.f.akt.Invest.Zuw .u. -zuschüsse)						
30	27 Auszahlungen für Investitionen in das Finanzanlagevermögen						
31	(davon: Auszahlung aus der Gewährung von Krediten)						
32	(davon: Ausz.aufgr.v.Finanzmittelanl.i.Rahmen d.kurzfr.Finanzdisp.)						
33	28 Summe Auszahlungen aus Investitionstätigkeit (Pos. 24 - 27)		-2.413.744	-822.181,49	-1.591.562,51		
34	29 Finanzm.Übersch./Finanzm.Fehlbetr. aus Invest.Tätigk.(Pos. 23-Pos. 28)		-242.000	-822.181,49	580.181,49		
35	30 Enz.aus d.Aufn.v.Krediten u.inneren Darl.f.Invest.u.Begebung von Anleihen						
36	(davon: Einzahlungen aus der Aufnahme von Kassenkrediten)						
37	31 Ausz.f.d.Tilgung von Krediten u.inneren Darl.f.Invest.u.Begebung von Anleihen						
38	(davon: Auszahlungen aus der Tilgung von Kassenkrediten)						

**Teilfinanzrechnung Produkt 06.3650.08 Kindertagesstätte Walter-Gropius-Allee**

Stadt Viernheim

Pos.	Bezeichnung	Ergebnis 2016	Fortg. Ansatz + Reste 2017	Ergebnis 2017	Vergl. Ansatz- Ergebnis 2017		
39	32 Finanzm.Übersch./ Finanzm.Fehlbetr.aus Finanz.Tätigkeit (Pos. 30-Pos.31)						
40	33 Einzahlungen aus fremden Finanzmitteln						
41	34 Auszahlung aus fremden Finanzmitteln						
42	35 Finanzm.Übersch./ Finanzm.Fehlb.haushaltsunwirks.Z ahlungsvorg.(Pos.33-Pos.34)						
43	36 Finanzm.Übersch./ Finanzm.Fehlb.d.Hh.-jahres (Summe Pos.19,29,32 u.35)		-257.000	-832.604,04	575.604,04		
44	Finanzmittelbestand Eröffnungsbilanz/Planwert FinBestand Anfang HH.Jahr						
45	37 Finanzmittelbestand am Anfang des Haushaltsjahres						
46	38 Finanzmittelbestand am Ende des Haushaltsjahres (Pos. 36+ Pos. 37)		-257.000	-832.604,04	575.604,04		

## Teilfinanzrechnung Produkt 06.3660.01 Freizeiteinrichtungen (TIB)

Stadt Viernheim

Pos.	Bezeichnung	Ergebnis 2016	Fortg. Ansatz + Reste 2017	Ergebnis 2017	Vergl. Ansatz- Ergebnis 2017		
01	1 Privatrechtliche Leistungsentgelte						
02	2 Öffentlich-rechtliche Leistungsentgelte						
03	3 Kostenersatzleistungen und -erstattungen						
04	4 Steuern u.steuerähnl.Ertr.einschl.Ertr.a.ges.Uml.						
05	5 Einzahlungen aus Transferleistungen						
06	6 Zuweisungen und Zuschüsse für lfd. Zwecke und allgem. Umlagen						
07	7 Zinsen und sonstige Finanzleistungen						
08	8 Sonst.ordl.Enz.u.sonst.außerord.Enz.,die sich nicht aus Inv.tätigk.ergeben	1.627,50	1.200	2.014,00	-814,00		
09	9 Summe Einzahlungen aus lfd. Verwaltungstätigkeit (Pos. 1 - 8)	1.627,50	1.200	2.014,00	-814,00		
10	10 Personalauszahlungen	-23.102,05	-29.270	-27.345,63	-1.924,37		
11	11 Versorgungsauszahlungen	-3.927,19	-5.020	-5.037,83	17,83		
12	12 Auszahlungen für Sach- und Dienstleistungen	-92.739,60	-98.384	-75.128,05	-23.255,95		
13	13 Auszahlungen für Transferleistungen						
14	14 Ausz.f.Zuw.u.Zusch.f.lfd.Zwecke sowie bes. Finanzausgaben						
15	15 Ausz.f.Steuern einschl.Ausz.aus ges. Umlageverpflichtungen						
16	16 Zinsen und sonstige Finanzauszahlungen						
17	17 Sonst.ordentl.Ausz.u.sonst.außerord.Ausz.,die sich nicht aus Inv.tätigk.erg.	-7.590,15		-231,12	231,12		
18	18 Summe Auszahlungen aus lfd. Verwaltungstätigkeit (Pos. 10 - 17)	-127.358,99	-132.674	-107.742,63	-24.931,37		
19	19 Finanzmittelübersch./Finanzmittelfehl.b.aus lfd.Verw.tätigk. (Pos.9/.Pos.18)	-125.731,49	-131.474	-105.728,63	-25.745,37		
20	20 Enz.a.Invest.Zuw. u. -zuschüsse sowie Invest.Beiträge						
21	21 Enz.a.Abg.v.Gegenst.des Sachanl.Verm.u.d.immat.Anl.Verm.						
22	22 Enz.a.Abg.v.Gegenst.d.Finanz.Anl.Verm.						
23	(davon: Enz. aus der Tilgung von gewährten Krediten)						
24	(davon: Enz. aufgr.v.Finanzmittelanl.i.Rahmen d.kurzfr.Finanzdisposition)						
25	23 Summe Einzahlungen aus Investitionstätigkeit (Pos. 20 - 22)						
26	24 Auszahlungen für den Erwerb von Grundstücken und Gebäuden						
27	25 Auszahlungen für Baumaßnahmen						
28	26 Ausz.f.Investitionen in das sonst.Sachanl.Verm.u.imm.Anl.Verm.	-3.888,21	-4.000	-3.888,21	-111,79		
29	(davon: Auszahl.f.akt.Invest.Zuw .u. -zuschüsse)						
30	27 Auszahlungen für Investitionen in das Finanzanlagevermögen						
31	(davon: Auszahlung aus der Gewährung von Krediten)						
32	(davon: Ausz.aufgr.v.Finanzmittelanl.i.Rahmen d.kurzfr.Finanzdisp.)						
33	28 Summe Auszahlungen aus Investitionstätigkeit (Pos. 24 - 27)	-3.888,21	-4.000	-3.888,21	-111,79		
34	29 Finanzm.Übersch./Finanzm.Fehlbetr. aus Invest.Tätigk.(Pos. 23-Pos. 28)	-3.888,21	-4.000	-3.888,21	-111,79		
35	30 Enz.aus d.Aufn.v.Krediten u.inneren Darl.f.Invest.u.Begebung von Anleihen						
36	(davon: Einzahlungen aus der Aufnahme von Kassenkrediten)						
37	31 Ausz.f.d.Tilgung von Krediten u.inneren Darl.f.Invest.u.Begebung von Anleihen						
38	(davon: Auszahlungen aus der Tilgung von Kassenkrediten)						

**Teilfinanzrechnung Produkt 06.3660.01 Freizeiteinrichtungen (TIB)**

Stadt Viernheim

Pos.	Bezeichnung	Ergebnis 2016	Fortg. Ansatz + Reste 2017	Ergebnis 2017	Vergl. Ansatz- Ergebnis 2017		
39	32 Finanzm.Übersch./ Finanzm.Fehlbetr.aus Finanz.Tätigkeit (Pos. 30-Pos.31)						
40	33 Einzahlungen aus fremden Finanzmitteln						
41	34 Auszahlung aus fremden Finanzmitteln						
42	35 Finanzm.Übersch./ Finanzm.Fehlb.haushaltsunwirks.Z ahlungsvorg.(Pos.33-Pos.34)						
43	36 Finanzm.Übersch./ Finanzm.Fehlb.d.Hh.-jahres (Summe Pos.19,29,32 u.35)	-129.619,70	-135.474	-109.616,84	-25.857,16		
44	Finanzmittelbestand Eröffnungsbilanz/Planwert FinBestand Anfang HH.Jahr						
45	37 Finanzmittelbestand am Anfang des Haushaltsjahres	-1.381.127,40	-1.078.512	-1.510.747,10	432.235,10		
46	38 Finanzmittelbestand am Ende des Haushaltsjahres (Pos. 36+ Pos. 37)	-1.510.747,10	-1.213.986	-1.620.363,94	406.377,94		

## Teilfinanzrechnung Produkt 06.3660.02 Kinderspiel- / Bolzplätze

Stadt Viernheim

Pos.	Bezeichnung	Ergebnis 2016	Fortg. Ansatz + Reste 2017	Ergebnis 2017	Vergl. Ansatz- Ergebnis 2017		
01	1 Privatrechtliche Leistungsentgelte						
02	2 Öffentlich-rechtliche Leistungsentgelte						
03	3 Kostenersatzleistungen und -erstattungen						
04	4 Steuern u.steuerähnl.Ertr.einschl.Ertr.a.ges.Uml.						
05	5 Einzahlungen aus Transferleistungen						
06	6 Zuweisungen und Zuschüsse für lfd. Zwecke und allgem. Umlagen						
07	7 Zinsen und sonstige Finanzleistungen						
08	8 Sonst.ordl.Enz.u.sonst.außerord.Enz.,die sich nicht aus Inv.tätig.ergeben						
09	9 Summe Einzahlungen aus lfd. Verwaltungstätigkeit (Pos. 1 - 8)						
10	10 Personalauszahlungen						
11	11 Versorgungsauszahlungen						
12	12 Auszahlungen für Sach- und Dienstleistungen	-29.258,89	-66.505	-91.501,69	24.996,69		
13	13 Auszahlungen für Transferleistungen						
14	14 Ausz.f.Zuw.u.Zusch.f.lfd.Zwecke sowie bes. Finanzausgaben						
15	15 Ausz.f.Steuern einschl.Ausz.aus ges. Umlageverpflichtungen						
16	16 Zinsen und sonstige Finanzauszahlungen						
17	17 Sonst.ordentl.Ausz.u.sonst.außerord.Ausz.,die sich nicht aus Inv.tätig.erg.						
18	18 Summe Auszahlungen aus lfd. Verwaltungstätigkeit (Pos. 10 - 17)	-29.258,89	-66.505	-91.501,69	24.996,69		
19	19 Finanzmittelübersch./Finanzmittelfehl.b.aus lfd.Verw.tätigk. (Pos.9/.Pos.18)	-29.258,89	-66.505	-91.501,69	24.996,69		
20	20 Enz.a.Invest.Zuw. u. -zuschüsse sowie Invest.Beiträge			407.490,29	-407.490,29		
21	21 Enz.a.Abg.v.Gegenst.des Sachanl.Verm.u.d.immat.Anl.Verm.						
22	22 Enz.a.Abg.v.Gegenst.d.Finanz.Anl.Verm.						
23	(davon: Enz. aus der Tilgung von gewährten Krediten)						
24	(davon: Enz. aufgr.v.Finanzmittelanl.i.Rahmen d.kurzfr.Finanzdisposition)						
25	23 Summe Einzahlungen aus Investitionstätigkeit (Pos. 20 - 22)			407.490,29	-407.490,29		
26	24 Auszahlungen für den Erwerb von Grundstücken und Gebäuden			-271.086,64	271.086,64		
27	25 Auszahlungen für Baumaßnahmen						
28	26 Ausz.f.Investitionen in das sonst.Sachanl.Verm.u.imm.Anl.Verm.	-83.539,39	-70.000	-113.979,44	43.979,44		
29	(davon: Auszahl.f.akt.Invest.Zuw .u. -zuschüsse)						
30	27 Auszahlungen für Investitionen in das Finanzanlagevermögen						
31	(davon: Auszahlung aus der Gewährung von Krediten)						
32	(davon: Ausz.aufgr.v.Finanzmittelanl.i.Rahmen d.kurzfr.Finanzdisp.)						
33	28 Summe Auszahlungen aus Investitionstätigkeit (Pos. 24 - 27)	-83.539,39	-70.000	-385.066,08	315.066,08		
34	29 Finanzm.Übersch./ Finanzm.Fehlbetr. aus Invest.Tätigk.(Pos. 23-Pos. 28)	-83.539,39	-70.000	22.424,21	-92.424,21		
35	30 Enz.aus d.Aufn.v.Krediten u.inneren Darl.f.Invest.u.Begebung von Anleihen						
36	(davon: Einzahlungen aus der Aufnahme von Kassenkrediten)						
37	31 Ausz.f.d.Tilgung von Krediten u.inneren Darl.f.Invest.u.Begebung von Anleihen						
38	(davon: Auszahlungen aus der Tilgung von Kassenkrediten)						

**Teilfinanzrechnung Produkt 06.3660.02 Kinderspiel- / Bolzplätze**

Stadt Viernheim

Pos.	Bezeichnung	Ergebnis 2016	Fortg. Ansatz + Reste 2017	Ergebnis 2017	Vergl. Ansatz- Ergebnis 2017		
39	32 Finanzm.Übersch./ Finanzm.Fehlbetr.aus Finanz.Tätigkeit (Pos. 30-Pos.31)						
40	33 Einzahlungen aus fremden Finanzmitteln						
41	34 Auszahlung aus fremden Finanzmitteln						
42	35 Finanzm.Übersch./ Finanzm.Fehlb.haushaltsunwirks.Z ahlungsvorg.(Pos.33-Pos.34)						
43	36 Finanzm.Übersch./ Finanzm.Fehlb.d.Hh.-jahres (Summe Pos.19,29,32 u.35)	-112.798,28	-136.505	-69.077,48	-67.427,52		
44	Finanzmittelbestand Eröffnungsbilanz/Planwert FinBestand Anfang HH.Jahr						
45	37 Finanzmittelbestand am Anfang des Haushaltsjahres	-888.263,19	-1.140.057	-1.001.061,47	-138.995,53		
46	38 Finanzmittelbestand am Ende des Haushaltsjahres (Pos. 36+ Pos. 37)	-1.001.061,47	-1.276.562	-1.070.138,95	-206.423,05		



## Teilfinanzrechnung Produktbereich 07 Gesundheitsdienste

Stadt Viernheim

Pos.	Bezeichnung	Ergebnis 2016	Fortg. Ansatz + Reste 2017	Ergebnis 2017	Vergl. Ansatz- Ergebnis 2017		
01	1 Privatrechtliche Leistungsentgelte						
02	2 Öffentlich-rechtliche Leistungsentgelte						
03	3 Kostenersatzleistungen und -erstattungen						
04	4 Steuern u.steuerähnl.Ertr.einschl.Ertr.a.ges.Uml.						
05	5 Einzahlungen aus Transferleistungen						
06	6 Zuweisungen und Zuschüsse für lfd. Zwecke und allgem. Umlagen	19.710,00	16	21.210,00	-21.194,00		
07	7 Zinsen und sonstige Finanzleistungen						
08	8 Sonst.ordl.Enz.u.sonst.außerord.Enz.,die sich nicht aus Inv.tätig.ergeben	920,76	16	228,76	-212,76		
09	9 Summe Einzahlungen aus lfd. Verwaltungstätigkeit (Pos. 1 - 8)	20.630,76	32	21.438,76	-21.406,76		
10	10 Personalauszahlungen	-80.004,38	-88.245	-78.661,33	-9.583,67		
11	11 Versorgungsauszahlungen	-10.337,30	-11.080	-10.367,22	-712,78		
12	12 Auszahlungen für Sach- und Dienstleistungen	-37.947,67	-20.437	-33.541,16	13.104,16		
13	13 Auszahlungen für Transferleistungen						
14	14 Ausz.f.Zuw.u.Zusch.f.lfd.Zwecke sowie bes. Finanzausgaben	-26.949,00	-26.949	-26.949,00			
15	15 Ausz.f.Steuern einschl.Ausz.aus ges. Umlageverpflichtungen						
16	16 Zinsen und sonstige Finanzauszahlungen						
17	17 Sonst.ordentl.Ausz.u.sonst.außerord.Ausz.,die sich nicht aus Inv.tätig.erg.	-58,29					
18	18 Summe Auszahlungen aus lfd. Verwaltungstätigkeit (Pos. 10 - 17)	-155.296,64	-146.711	-149.518,71	2.807,71		
19	19 Finanzmittelübersch./Finanzmittelfehl.b.aus lfd.Verw.tätig. (Pos.9./Pos.18)	-134.665,88	-146.679	-128.079,95	-18.599,05		
20	20 Enz.a.Invest.Zuw. u. -zuschüsse sowie Invest.Beiträge						
21	21 Enz.a.Abg.v.Gegenst.des Sachanl.Verm.u.d.immat.Anl.Verm.						
22	22 Enz.a.Abg.v.Gegenst.d.Finanz.Anl.Verm.						
23	(davon: Enz. aus der Tilgung von gewährten Krediten)						
24	(davon: Enz. aufgr.v.Finanzmittelanl.i.Rahmen d.kurzfr.Finanzdisposition)						
25	23 Summe Einzahlungen aus Investitionstätigkeit (Pos. 20 - 22)						
26	24 Auszahlungen für den Erwerb von Grundstücken und Gebäuden						
27	25 Auszahlungen für Baumaßnahmen						
28	26 Ausz.f.Investitionen in das sonst.Sachanl.Verm.u.imm.Anl.Verm.	-338,99	-500		-500,00		
29	(davon: Auszahl.f.akt.Invest.Zuw .u. -zuschüsse)						
30	27 Auszahlungen für Investitionen in das Finanzanlagevermögen						
31	(davon: Auszahlung aus der Gewährung von Krediten)						
32	(davon: Ausz.aufgr.v.Finanzmittelanl.i.Rahmen d.kurzfr.Finanzdisp.)						
33	28 Summe Auszahlungen aus Investitionstätigkeit (Pos. 24 - 27)	-338,99	-500		-500,00		
34	29 Finanzm.Übersch./Finanzm.Fehlbetr. aus Invest.Tätig.(Pos. 23-Pos. 28)	-338,99	-500		-500,00		
35	30 Enz.aus d.Aufn.v.Krediten u.inneren Darl.f.Invest.u.Begebung von Anleihen						
36	(davon: Einzahlungen aus der Aufnahme von Kassenkrediten)						
37	31 Ausz.f.d.Tilgung von Krediten u.inneren Darl.f.Invest.u.Begebung von Anleihen						
38	(davon: Auszahlungen aus der Tilgung von Kassenkrediten)						

**Teilfinanzrechnung Produktbereich 07 Gesundheitsdienste**

Stadt Viernheim

Pos.	Bezeichnung	Ergebnis 2016	Fortg. Ansatz + Reste 2017	Ergebnis 2017	Vergl. Ansatz- Ergebnis 2017		
39	32 Finanzm.Übersch./ Finanzm.Fehlbetr.aus Finanz.Tätigkeit (Pos. 30-Pos.31)						
40	33 Einzahlungen aus fremden Finanzmitteln						
41	34 Auszahlung aus fremden Finanzmitteln						
42	35 Finanzm.Übersch./ Finanzm.Fehlb.haushaltsunwirks.Z ahlungsvorg.(Pos.33-Pos.34)						
43	36 Finanzm.Übersch./ Finanzm.Fehlb.d.Hh.-jahres (Summe Pos.19,29,32 u.35)	-135.004,87	-147.179	-128.079,95	-19.099,05		
44	Finanzmittelbestand Eröffnungsbilanz/Planwert FinBestand Anfang HH.Jahr						
45	37 Finanzmittelbestand am Anfang des Haushaltsjahres	-951.556,83	-1.233.059	-1.086.561,70	-146.497,30		
46	38 Finanzmittelbestand am Ende des Haushaltsjahres (Pos. 36+ Pos. 37)	-1.086.561,70	-1.380.238	-1.214.641,65	-165.596,35		

## Teilfinanzrechnung Produkt 07.4110.01 St. Josef Krankenhaus

Stadt Viernheim

Pos.	Bezeichnung	Ergebnis 2016	Fortg. Ansatz + Reste 2017	Ergebnis 2017	Vergl. Ansatz- Ergebnis 2017		
01	1 Privatrechtliche Leistungsentgelte						
02	2 Öffentlich-rechtliche Leistungsentgelte						
03	3 Kostenersatzleistungen und -erstattungen						
04	4 Steuern u.steuerähnl.Ertr.einschl.Ertr.a.ges.Uml.						
05	5 Einzahlungen aus Transferleistungen						
06	6 Zuweisungen und Zuschüsse für lfd. Zwecke und allgem. Umlagen						
07	7 Zinsen und sonstige Finanzleistungen						
08	8 Sonst.ordl.Enz.u.sonst.außerord.Enz.,die sich nicht aus Inv.tätig.ergeben						
09	9 Summe Einzahlungen aus lfd. Verwaltungstätigkeit (Pos. 1 - 8)						
10	10 Personalauszahlungen						
11	11 Versorgungsauszahlungen						
12	12 Auszahlungen für Sach- und Dienstleistungen	-512,00	-512	-512,00			
13	13 Auszahlungen für Transferleistungen						
14	14 Ausz.f.Zuw.u.Zusch.f.lfd.Zwecke sowie bes. Finanzausgaben						
15	15 Ausz.f.Steuern einschl.Ausz.aus ges. Umlageverpflichtungen						
16	16 Zinsen und sonstige Finanzauszahlungen						
17	17 Sonst.ordentl.Ausz.u.sonst.außerord.Ausz.,die sich nicht aus Inv.tätig.erg.						
18	18 Summe Auszahlungen aus lfd. Verwaltungstätigkeit (Pos. 10 - 17)	-512,00	-512	-512,00			
19	19 Finanzmittelübersch./Finanzmittelfehl.b.aus lfd.Verw.tätigk. (Pos.9/.Pos.18)	-512,00	-512	-512,00			
20	20 Enz.a.Invest.Zuw. u. -zuschüsse sowie Invest.Beiträge						
21	21 Enz.a.Abg.v.Gegenst.des Sachanl.Verm.u.d.immat.Anl.Verm.						
22	22 Enz.a.Abg.v.Gegenst.d.Finanz.Anl.Verm.						
23	(davon: Enz. aus der Tilgung von gewährten Krediten)						
24	(davon: Enz. aufgr.v.Finanzmittelanl.i.Rahmen d.kurzfr.Finanzdisposition)						
25	23 Summe Einzahlungen aus Investitionstätigkeit (Pos. 20 - 22)						
26	24 Auszahlungen für den Erwerb von Grundstücken und Gebäuden						
27	25 Auszahlungen für Baumaßnahmen						
28	26 Ausz.f.Investitionen in das sonst.Sachanl.Verm.u.imm.Anl.Verm.						
29	(davon: Auszahl.f.akt.Invest.Zuw .u. -zuschüsse)						
30	27 Auszahlungen für Investitionen in das Finanzanlagevermögen						
31	(davon: Auszahlung aus der Gewährung von Krediten)						
32	(davon: Ausz.aufgr.v.Finanzmittelanl.i.Rahmen d.kurzfr.Finanzdisp.)						
33	28 Summe Auszahlungen aus Investitionstätigkeit (Pos. 24 - 27)						
34	29 Finanzm.Übersch./Finanzm.Fehlbetr. aus Invest.Tätigk.(Pos. 23-Pos. 28)						
35	30 Enz.aus d.Aufn.v.Krediten u.inneren Darl.f.Invest.u.Begebung von Anleihen						
36	(davon: Einzahlungen aus der Aufnahme von Kassenkrediten)						
37	31 Ausz.f.d.Tilgung von Krediten u.inneren Darl.f.Invest.u.Begebung von Anleihen						
38	(davon: Auszahlungen aus der Tilgung von Kassenkrediten)						

**Teilfinanzrechnung Produkt 07.4110.01 St. Josef Krankenhaus**

Stadt Viernheim

Pos.	Bezeichnung	Ergebnis 2016	Fortg. Ansatz + Reste 2017	Ergebnis 2017	Vergl. Ansatz- Ergebnis 2017		
39	32 Finanzm.Übersch./ Finanzm.Fehlbetr.aus Finanz.Tätigkeit (Pos. 30-Pos.31)						
40	33 Einzahlungen aus fremden Finanzmitteln						
41	34 Auszahlung aus fremden Finanzmitteln						
42	35 Finanzm.Übersch./ Finanzm.Fehlb.haushaltsunwirks.Z ahlungsvorg.(Pos.33-Pos.34)						
43	36 Finanzm.Übersch./ Finanzm.Fehlb.d.Hh.-jahres (Summe Pos.19,29,32 u.35)	-512,00	-512	-512,00			
44	Finanzmittelbestand Eröffnungsbilanz/Planwert FinBestand Anfang HH.Jahr						
45	37 Finanzmittelbestand am Anfang des Haushaltsjahres	-126.294,00	-188.161	-126.806,00	-61.355,00		
46	38 Finanzmittelbestand am Ende des Haushaltsjahres (Pos. 36+ Pos. 37)	-126.806,00	-188.673	-127.318,00	-61.355,00		

## Teilfinanzrechnung Produkt 07.4120.01 Sozialstation

Stadt Viernheim

Pos.	Bezeichnung	Ergebnis 2016	Fortg. Ansatz + Reste 2017	Ergebnis 2017	Vergl. Ansatz- Ergebnis 2017		
01	1 Privatrechtliche Leistungsentgelte						
02	2 Öffentlich-rechtliche Leistungsentgelte						
03	3 Kostenersatzleistungen und -erstattungen						
04	4 Steuern u.steuerähnl.Ertr.einschl.Ertr.a.ges.Uml.						
05	5 Einzahlungen aus Transferleistungen						
06	6 Zuweisungen und Zuschüsse für lfd. Zwecke und allgem. Umlagen						
07	7 Zinsen und sonstige Finanzleistungen						
08	8 Sonst.ordl.Enz.u.sonst.außerord.Enz.,die sich nicht aus Inv.tätig.ergeben						
09	9 Summe Einzahlungen aus lfd. Verwaltungstätigkeit (Pos. 1 - 8)						
10	10 Personalauszahlungen						
11	11 Versorgungsauszahlungen						
12	12 Auszahlungen für Sach- und Dienstleistungen						
13	13 Auszahlungen für Transferleistungen						
14	14 Ausz.f.Zuw.u.Zusch.f.lfd.Zwecke sowie bes. Finanzausgaben	-16.000,00	-16.000	-16.000,00			
15	15 Ausz.f.Steuern einschl.Ausz.aus ges. Umlageverpflichtungen						
16	16 Zinsen und sonstige Finanzauszahlungen						
17	17 Sonst.ordentl.Ausz.u.sonst.außerord.Ausz.,die sich nicht aus Inv.tätig.erg.						
18	18 Summe Auszahlungen aus lfd. Verwaltungstätigkeit (Pos. 10 - 17)	-16.000,00	-16.000	-16.000,00			
19	19 Finanzmittelübersch./Finanzmittelfehl.b.aus lfd.Verw.tätigk. (Pos.9/.Pos.18)	-16.000,00	-16.000	-16.000,00			
20	20 Enz.a.Invest.Zuw. u. -zuschüsse sowie Invest.Beiträge						
21	21 Enz.a.Abg.v.Gegenst.des Sachanl.Verm.u.d.immat.Anl.Verm.						
22	22 Enz.a.Abg.v.Gegenst.d.Finanz.Anl.Verm.						
23	(davon: Enz. aus der Tilgung von gewährten Krediten)						
24	(davon: Enz. aufgr.v.Finanzmittelanl.i.Rahmen d.kurzfr.Finanzdisposition)						
25	23 Summe Einzahlungen aus Investitionstätigkeit (Pos. 20 - 22)						
26	24 Auszahlungen für den Erwerb von Grundstücken und Gebäuden						
27	25 Auszahlungen für Baumaßnahmen						
28	26 Ausz.f.Investitionen in das sonst.Sachanl.Verm.u.imm.Anl.Verm.						
29	(davon: Auszahl.f.akt.Invest.Zuw .u. -zuschüsse)						
30	27 Auszahlungen für Investitionen in das Finanzanlagevermögen						
31	(davon: Auszahlung aus der Gewährung von Krediten)						
32	(davon: Ausz.aufgr.v.Finanzmittelanl.i.Rahmen d.kurzfr.Finanzdisp.)						
33	28 Summe Auszahlungen aus Investitionstätigkeit (Pos. 24 - 27)						
34	29 Finanzm.Übersch./Finanzm.Fehlbetr. aus Invest.Tätigk.(Pos. 23-Pos. 28)						
35	30 Enz.aus d.Aufn.v.Krediten u.inneren Darl.f.Invest.u.Begebung von Anleihen						
36	(davon: Einzahlungen aus der Aufnahme von Kassenkrediten)						
37	31 Ausz.f.d.Tilgung von Krediten u.inneren Darl.f.Invest.u.Begebung von Anleihen						
38	(davon: Auszahlungen aus der Tilgung von Kassenkrediten)						

**Teilfinanzrechnung Produkt 07.4120.01 Sozialstation**

Stadt Viernheim

Pos.	Bezeichnung	Ergebnis 2016	Fortg. Ansatz + Reste 2017	Ergebnis 2017	Vergl. Ansatz- Ergebnis 2017		
39	32 Finanzm.Übersch./ Finanzm.Fehlbetr.aus Finanz.Tätigkeit (Pos. 30-Pos.31)						
40	33 Einzahlungen aus fremden Finanzmitteln						
41	34 Auszahlung aus fremden Finanzmitteln						
42	35 Finanzm.Übersch./ Finanzm.Fehlb.haushaltsunwirks.Z ahlungsvorg.(Pos.33-Pos.34)						
43	36 Finanzm.Übersch./ Finanzm.Fehlb.d.Hh.-jahres (Summe Pos.19,29,32 u.35)	-16.000,00	-16.000	-16.000,00			
44	Finanzmittelbestand Eröffnungsbilanz/Planwert FinBestand Anfang HH.Jahr						
45	37 Finanzmittelbestand am Anfang des Haushaltsjahres	-138.760,00	-159.220	-154.760,00	-4.460,00		
46	38 Finanzmittelbestand am Ende des Haushaltsjahres (Pos. 36+ Pos. 37)	-154.760,00	-175.220	-170.760,00	-4.460,00		

**Teilfinanzrechnung Produkt 07.4120.02 Aufgabenbereich der allgemeinen Hilfsdienste**

Stadt Viernheim

Pos.	Bezeichnung	Ergebnis 2016	Fortg. Ansatz + Reste 2017	Ergebnis 2017	Vergl. Ansatz- Ergebnis 2017		
01	1 Privatrechtliche Leistungsentgelte						
02	2 Öffentlich-rechtliche Leistungsentgelte						
03	3 Kostenersatzleistungen und -erstattungen						
04	4 Steuern u.steuerähnl.Ertr.einschl.Ertr.a.ges.Uml.						
05	5 Einzahlungen aus Transferleistungen						
06	6 Zuweisungen und Zuschüsse für lfd. Zwecke und allgem. Umlagen						
07	7 Zinsen und sonstige Finanzleistungen						
08	8 Sonst.ordl.Enz.u.sonst.außerord.Enz.,die sich nicht aus Inv.tätig.ergeben						
09	9 Summe Einzahlungen aus lfd. Verwaltungstätigkeit (Pos. 1 - 8)						
10	10 Personalauszahlungen						
11	11 Versorgungsauszahlungen						
12	12 Auszahlungen für Sach- und Dienstleistungen						
13	13 Auszahlungen für Transferleistungen						
14	14 Ausz.f.Zuw.u.Zusch.f.lfd.Zwecke sowie bes. Finanzausgaben	-10.949,00	-10.949	-10.949,00			
15	15 Ausz.f.Steuern einschl.Ausz.aus ges. Umlageverpflichtungen						
16	16 Zinsen und sonstige Finanzauszahlungen						
17	17 Sonst.ordentl.Ausz.u.sonst.außerord.Ausz.,die sich nicht aus Inv.tätig.erg.						
18	18 Summe Auszahlungen aus lfd. Verwaltungstätigkeit (Pos. 10 - 17)	-10.949,00	-10.949	-10.949,00			
19	19 Finanzmittelübersch./Finanzmittelfehl.b.aus lfd.Verw.tätigk. (Pos.9/.Pos.18)	-10.949,00	-10.949	-10.949,00			
20	20 Enz.a.Invest.Zuw. u. -zuschüsse sowie Invest.Beiträge						
21	21 Enz.a.Abg.v.Gegenst.des Sachanl.Verm.u.d.immat.Anl.Verm.						
22	22 Enz.a.Abg.v.Gegenst.d.Finanz.Anl.Verm.						
23	(davon: Enz. aus der Tilgung von gewährten Krediten)						
24	(davon: Enz. aufgr.v.Finanzmittelanl.i.Rahmen d.kurzfr.Finanzdisposition)						
25	23 Summe Einzahlungen aus Investitionstätigkeit (Pos. 20 - 22)						
26	24 Auszahlungen für den Erwerb von Grundstücken und Gebäuden						
27	25 Auszahlungen für Baumaßnahmen						
28	26 Ausz.f.Investitionen in das sonst.Sachanl.Verm.u.imm.Anl.Verm.						
29	(davon: Auszahl.f.akt.Invest.Zuw .u. -zuschüsse)						
30	27 Auszahlungen für Investitionen in das Finanzanlagevermögen						
31	(davon: Auszahlung aus der Gewährung von Krediten)						
32	(davon: Ausz.aufgr.v.Finanzmittelanl.i.Rahmen d.kurzfr.Finanzdisp.)						
33	28 Summe Auszahlungen aus Investitionstätigkeit (Pos. 24 - 27)						
34	29 Finanzm.Übersch./Finanzm.Fehlbetr. aus Invest.Tätigk.(Pos. 23-Pos. 28)						
35	30 Enz.aus d.Aufn.v.Krediten u.inneren Darl.f.Invest.u.Begebung von Anleihen						
36	(davon: Einzahlungen aus der Aufnahme von Kassenkrediten)						
37	31 Ausz.f.d.Tilgung von Krediten u.inneren Darl.f.Invest.u.Begebung von Anleihen						
38	(davon: Auszahlungen aus der Tilgung von Kassenkrediten)						

**Teilfinanzrechnung Produkt 07.4120.02 Aufgabenbereich der allgemeinen Hilfsdienste**

Stadt Viernheim

Pos.	Bezeichnung	Ergebnis 2016	Fortg. Ansatz + Reste 2017	Ergebnis 2017	Vergl. Ansatz- Ergebnis 2017		
39	32 Finanzm.Übersch./ Finanzm.Fehlbetr.aus Finanz.Tätigkeit (Pos. 30-Pos.31)						
40	33 Einzahlungen aus fremden Finanzmitteln						
41	34 Auszahlung aus fremden Finanzmitteln						
42	35 Finanzm.Übersch./ Finanzm.Fehlb.haushaltsunwirks.Z ahlungsvorg.(Pos.33-Pos.34)						
43	36 Finanzm.Übersch./ Finanzm.Fehlb.d.Hh.-jahres (Summe Pos.19,29,32 u.35)	-10.949,00	-10.949	-10.949,00			
44	Finanzmittelbestand Eröffnungsbilanz/Planwert FinBestand Anfang HH.Jahr						
45	37 Finanzmittelbestand am Anfang des Haushaltsjahres	-76.643,00	-87.592	-87.592,00			
46	38 Finanzmittelbestand am Ende des Haushaltsjahres (Pos. 36+ Pos. 37)	-87.592,00	-98.541	-98.541,00			



**Teilfinanzrechnung Produkt 07.4140.01 Fachbereich Gesundheitsförderung**

Stadt Viernheim

Pos.	Bezeichnung	Ergebnis 2016	Fortg. Ansatz + Reste 2017	Ergebnis 2017	Vergl. Ansatz- Ergebnis 2017		
01	1 Privatrechtliche Leistungsentgelte						
02	2 Öffentlich-rechtliche Leistungsentgelte						
03	3 Kostenersatzleistungen und -erstattungen						
04	4 Steuern u.steuerähnl.Etrr.einschl.Etrr.a.ges.Uml.						
05	5 Einzahlungen aus Transferleistungen						
06	6 Zuweisungen und Zuschüsse für lfd. Zwecke und allgem. Umlagen	19.710,00	16	21.210,00	-21.194,00		
07	7 Zinsen und sonstige Finanzleistungen						
08	8 Sonst.ordl.Enz.u.sonst.außerord.Enz.,die sich nicht aus Inv.tätigk.ergeben	920,76	16	228,76	-212,76		
09	9 Summe Einzahlungen aus lfd. Verwaltungstätigkeit (Pos. 1 - 8)	20.630,76	32	21.438,76	-21.406,76		
10	10 Personalauszahlungen	-80.004,38	-88.245	-78.661,33	-9.583,67		
11	11 Versorgungsauszahlungen	-10.337,30	-11.080	-10.367,22	-712,78		
12	12 Auszahlungen für Sach- und Dienstleistungen	-37.435,67	-19.925	-33.029,16	13.104,16		
13	13 Auszahlungen für Transferleistungen						
14	14 Ausz.f.Zuw.u.Zusch.f.lfd.Zwecke sowie bes. Finanzausgaben						
15	15 Ausz.f.Steuern einschl.Ausz.aus ges. Umlageverpflichtungen						
16	16 Zinsen und sonstige Finanzauszahlungen						
17	17 Sonst.ordentl.Ausz.u.sonst.außerord.Ausz.,die sich nicht aus Inv.tätigk.erg.	-58,29					
18	18 Summe Auszahlungen aus lfd. Verwaltungstätigkeit (Pos. 10 - 17)	-127.835,64	-119.250	-122.057,71	2.807,71		
19	19 Finanzmittelübersch./Finanzmittelfehl.b.aus lfd.Verw.tätigk. (Pos.9/.Pos.18)	-107.204,88	-119.218	-100.618,95	-18.599,05		
20	20 Enz.a.Invest.Zuw. u. -zuschüsse sowie Invest.Beiträge						
21	21 Enz.a.Abg.v.Gegenst.des Sachanl.Verm.u.d.immat.Anl.Verm.						
22	22 Enz.a.Abg.v.Gegenst.d.Finanz.Anl.Verm.						
23	(davon: Enz. aus der Tilgung von gewährten Krediten)						
24	(davon: Enz. aufgr.v.Finanzmittelanl.i.Rahmen d.kurzfr.Finanzdisposition)						
25	23 Summe Einzahlungen aus Investitionstätigkeit (Pos. 20 - 22)						
26	24 Auszahlungen für den Erwerb von Grundstücken und Gebäuden						
27	25 Auszahlungen für Baumaßnahmen						
28	26 Ausz.f.Investitionen in das sonst.Sachanl.Verm.u.imm.Anl.Verm.	-338,99	-500		-500,00		
29	(davon: Auszahl.f.akt.Invest.Zuw .u. -zuschüsse)						
30	27 Auszahlungen für Investitionen in das Finanzanlagevermögen						
31	(davon: Auszahlung aus der Gewährung von Krediten)						
32	(davon: Ausz.aufgr.v.Finanzmittelanl.i.Rahmen d.kurzfr.Finanzdisp.)						
33	28 Summe Auszahlungen aus Investitionstätigkeit (Pos. 24 - 27)	-338,99	-500		-500,00		
34	29 Finanzm.Übersch./Finanzm.Fehlbetr. aus Invest.Tätigk.(Pos. 23-Pos. 28)	-338,99	-500		-500,00		
35	30 Enz.aus d.Aufn.v.Krediten u.inneren Darl.f.Invest.u.Begebung von Anleihen						
36	(davon: Einzahlungen aus der Aufnahme von Kassenkrediten)						
37	31 Ausz.f.d.Tilgung von Krediten u.inneren Darl.f.Invest.u.Begebung von Anleihen						
38	(davon: Auszahlungen aus der Tilgung von Kassenkrediten)						

**Teilfinanzrechnung Produkt 07.4140.01 Fachbereich Gesundheitsförderung**

Stadt Viernheim

Pos.	Bezeichnung	Ergebnis 2016	Fortg. Ansatz + Reste 2017	Ergebnis 2017	Vergl. Ansatz- Ergebnis 2017		
39	32 Finanzm.Übersch./ Finanzm.Fehlbetr.aus Finanz.Tätigkeit (Pos. 30-Pos.31)						
40	33 Einzahlungen aus fremden Finanzmitteln						
41	34 Auszahlung aus fremden Finanzmitteln						
42	35 Finanzm.Übersch./ Finanzm.Fehlb.haushaltsunwirks.Z ahlungsvorg.(Pos.33-Pos.34)						
43	36 Finanzm.Übersch./ Finanzm.Fehlb.d.Hh.-jahres (Summe Pos.19,29,32 u.35)	-107.543,87	-119.718	-100.618,95	-19.099,05		
44	Finanzmittelbestand Eröffnungsbilanz/Planwert FinBestand Anfang HH.Jahr						
45	37 Finanzmittelbestand am Anfang des Haushaltsjahres	-609.859,83	-798.086	-717.403,70	-80.682,30		
46	38 Finanzmittelbestand am Ende des Haushaltsjahres (Pos. 36+ Pos. 37)	-717.403,70	-917.804	-818.022,65	-99.781,35		

## Teilfinanzrechnung Produktbereich 08 Sportförderung

Stadt Viernheim

Pos.	Bezeichnung	Ergebnis 2016	Fortg. Ansatz + Reste 2017	Ergebnis 2017	Vergl. Ansatz- Ergebnis 2017		
01	1 Privatrechtliche Leistungsentgelte						
02	2 Öffentlich-rechtliche Leistungsentgelte	3.266,32	3.000	3.409,92	-409,92		
03	3 Kostenersatzleistungen und -erstattungen						
04	4 Steuern u. steuerähnli. Ertr. einschl. Ertr. a. ges. Uml.						
05	5 Einzahlungen aus Transferleistungen						
06	6 Zuweisungen und Zuschüsse für lfd. Zwecke und allgem. Umlagen	8.700,00	30.971	40.121,00	-9.150,00		
07	7 Zinsen und sonstige Finanzleistungen						
08	8 Sonst. ordl. Enz. u. sonst. außerord. Enz., die sich nicht aus Inv. tätig. ergeben	27.519,70	381	17.725,53	-17.344,53		
09	9 Summe Einzahlungen aus lfd. Verwaltungstätigkeit (Pos. 1 - 8)	39.486,02	34.352	61.256,45	-26.904,45		
10	10 Personalauszahlungen	-129.030,91	-130.050	-124.514,53	-5.535,47		
11	11 Versorgungsauszahlungen	-8.487,48	-9.110	-8.488,17	-621,83		
12	12 Auszahlungen für Sach- und Dienstleistungen	-236.056,73	-325.540	-209.785,11	-115.754,89		
13	13 Auszahlungen für Transferleistungen						
14	14 Ausz. f. Zuw. u. Zusch. f. lfd. Zwecke sowie bes. Finanzausgaben	-613.758,93	-1.159.900	-894.229,50	-265.670,50		
15	15 Ausz. f. Steuern einschl. Ausz. aus ges. Umlageverpflichtungen						
16	16 Zinsen und sonstige Finanzauszahlungen						
17	17 Sonst. ordentl. Ausz. u. sonst. außerord. Ausz., die sich nicht aus Inv. tätig. erg.	-3.186,32					
18	18 Summe Auszahlungen aus lfd. Verwaltungstätigkeit (Pos. 10 - 17)	-990.520,37	-1.624.600	-1.237.017,31	-387.582,69		
19	19 Finanzmittelübersch./Finanzmittelfehl. aus lfd. Verw. tätig. (Pos. 9/.Pos.18)	-951.034,35	-1.590.248	-1.175.760,86	-414.487,14		
20	20 Enz. a. Invest. Zuw. u. -zuschüsse sowie Invest. Beiträge						
21	21 Enz. a. Abg. v. Gegenst. des Sachanl. Verm. u. d. immat. Anl. Verm.						
22	22 Enz. a. Abg. v. Gegenst. d. Finanz. Anl. Verm.						
23	(davon: Enz. aus der Tilgung von gewährten Krediten)						
24	(davon: Enz. aufgr. v. Finanzmitteln i. Rahmen d. kurzfr. Finanzdisposition)						
25	23 Summe Einzahlungen aus Investitionstätigkeit (Pos. 20 - 22)						
26	24 Auszahlungen für den Erwerb von Grundstücken und Gebäuden						
27	25 Auszahlungen für Baumaßnahmen	-150.818,75					
28	26 Ausz. f. Investitionen in das sonst. Sachanl. Verm. u. imm. Anl. Verm.		-1.250	-238,15	-1.011,85		
29	(davon: Auszahl. f. akt. Invest. Zuw. u. -zuschüsse)						
30	27 Auszahlungen für Investitionen in das Finanzanlagevermögen						
31	(davon: Auszahlung aus der Gewährung von Krediten)						
32	(davon: Ausz. aufgr. v. Finanzmitteln i. Rahmen d. kurzfr. Finanzdisp.)						
33	28 Summe Auszahlungen aus Investitionstätigkeit (Pos. 24 - 27)	-150.818,75	-1.250	-238,15	-1.011,85		
34	29 Finanzm. Übersch./Finanzm. Fehlbetr. aus Invest. Tätig. (Pos. 23-Pos. 28)	-150.818,75	-1.250	-238,15	-1.011,85		
35	30 Enz. aus d. Aufn. v. Krediten u. inneren Darl. f. Invest. u. Begebung von Anleihen						
36	(davon: Einzahlungen aus der Aufnahme von Kassenkrediten)						
37	31 Ausz. f. d. Tilgung von Krediten u. inneren Darl. f. Invest. u. Begebung von Anleihen						
38	(davon: Auszahlungen aus der Tilgung von Kassenkrediten)						

### Teilfinanzrechnung Produktbereich 08 Sportförderung

Stadt Viernheim

Pos.	Bezeichnung	Ergebnis 2016	Fortg. Ansatz + Reste 2017	Ergebnis 2017	Vergl. Ansatz- Ergebnis 2017		
39	32 Finanzm.Übersch./ Finanzm.Fehlbetr.aus Finanz.Tätigkeit (Pos. 30-Pos.31)						
40	33 Einzahlungen aus fremden Finanzmitteln	350,00		800,00	-800,00		
41	34 Auszahlung aus fremden Finanzmitteln			5.897,47	-5.897,47		
42	35 Finanzm.Übersch./ Finanzm.Fehlb.haushaltsunwirks.Z ahlungsvorg.(Pos.33-Pos.34)	350,00		6.697,47	-6.697,47		
43	36 Finanzm.Übersch./ Finanzm.Fehlb.d.Hh.-jahres (Summe Pos.19,29,32 u.35)	-1.101.503,10	-1.591.498	-1.169.301,54	-422.196,46		
44	Finanzmittelbestand Eröffnungsbilanz/Planwert FinBestand Anfang HH.Jahr						
45	37 Finanzmittelbestand am Anfang des Haushaltsjahres	-6.488.811,45	-8.328.150	-7.590.314,55	-737.835,45		
46	38 Finanzmittelbestand am Ende des Haushaltsjahres (Pos. 36+ Pos. 37)	-7.590.314,55	-9.919.648	-8.759.616,09	-1.160.031,91		

## Teilfinanzrechnung Produkt 08.4210.01 Sportförderung

Stadt Viernheim

Pos.	Bezeichnung	Ergebnis 2016	Fortg. Ansatz + Reste 2017	Ergebnis 2017	Vergl. Ansatz- Ergebnis 2017		
01	1 Privatrechtliche Leistungsentgelte						
02	2 Öffentlich-rechtliche Leistungsentgelte						
03	3 Kostenersatzleistungen und -erstattungen						
04	4 Steuern u.steuerähnl.Ertr.einschl.Ertr.a.ges.Uml.						
05	5 Einzahlungen aus Transferleistungen						
06	6 Zuweisungen und Zuschüsse für lfd. Zwecke und allgem. Umlagen	8.700,00		9.150,00	-9.150,00		
07	7 Zinsen und sonstige Finanzleistungen						
08	8 Sonst.ordl.Enz.u.sonst.außerord.Enz.,die sich nicht aus Inv.tätigk.ergeben	26.007,00		16.430,00	-16.430,00		
09	9 Summe Einzahlungen aus lfd. Verwaltungstätigkeit (Pos. 1 - 8)	34.707,00		25.580,00	-25.580,00		
10	10 Personalauszahlungen	-5.314,44	-5.090	-5.309,12	219,12		
11	11 Versorgungsauszahlungen	-100,95	-330	-325,99	-4,01		
12	12 Auszahlungen für Sach- und Dienstleistungen	-28.401,88	-18.735	-25.107,01	6.372,01		
13	13 Auszahlungen für Transferleistungen						
14	14 Ausz.f.Zuw.u.Zusch.f.lfd.Zwecke sowie bes. Finanzausgaben	-105.491,61	-128.400	-111.872,35	-16.527,65		
15	15 Ausz.f.Steuern einschl.Ausz.aus ges. Umlageverpflichtungen						
16	16 Zinsen und sonstige Finanzauszahlungen						
17	17 Sonst.ordentl.Ausz.u.sonst.außerord.Ausz.,die sich nicht aus Inv.tätigk.erg.						
18	18 Summe Auszahlungen aus lfd. Verwaltungstätigkeit (Pos. 10 - 17)	-139.308,88	-152.555	-142.614,47	-9.940,53		
19	19 Finanzmittelübersch./Finanzmittelfehl.b.aus lfd.Verw.tätigk. (Pos.9/.Pos.18)	-104.601,88	-152.555	-117.034,47	-35.520,53		
20	20 Enz.a.Invest.Zuw. u. -zuschüsse sowie Invest.Beiträge						
21	21 Enz.a.Abg.v.Gegenst.des Sachanl.Verm.u.d.immat.Anl.Verm.						
22	22 Enz.a.Abg.v.Gegenst.d.Finanz.Anl.Verm.						
23	(davon: Enz. aus der Tilgung von gewährten Krediten)						
24	(davon: Enz. aufgr.v.Finanzmittelanl.i.Rahmen d.kurzfr.Finanzdisposition)						
25	23 Summe Einzahlungen aus Investitionstätigkeit (Pos. 20 - 22)						
26	24 Auszahlungen für den Erwerb von Grundstücken und Gebäuden						
27	25 Auszahlungen für Baumaßnahmen						
28	26 Ausz.f.Investitionen in das sonst.Sachanl.Verm.u.imm.Anl.Verm.						
29	(davon: Auszahl.f.akt.Invest.Zuw .u. -zuschüsse)						
30	27 Auszahlungen für Investitionen in das Finanzanlagevermögen						
31	(davon: Auszahlung aus der Gewährung von Krediten)						
32	(davon: Ausz.aufgr.v.Finanzmittelanl.i.Rahmen d.kurzfr.Finanzdisp.)						
33	28 Summe Auszahlungen aus Investitionstätigkeit (Pos. 24 - 27)						
34	29 Finanzm.Übersch./Finanzm.Fehlbetr. aus Invest.Tätigk.(Pos. 23-Pos. 28)						
35	30 Enz.aus d.Aufn.v.Krediten u.inneren Darl.f.Invest.u.Begebung von Anleihen						
36	(davon: Einzahlungen aus der Aufnahme von Kassenkrediten)						
37	31 Ausz.f.d.Tilgung von Krediten u.inneren Darl.f.Invest.u.Begebung von Anleihen						
38	(davon: Auszahlungen aus der Tilgung von Kassenkrediten)						

**Teilfinanzrechnung Produkt 08.4210.01 Sportförderung**

Stadt Viernheim

Pos.	Bezeichnung	Ergebnis 2016	Fortg. Ansatz + Reste 2017	Ergebnis 2017	Vergl. Ansatz- Ergebnis 2017		
39	32 Finanzm.Übersch./ Finanzm.Fehlbetr.aus Finanz.Tätigkeit (Pos. 30-Pos.31)						
40	33 Einzahlungen aus fremden Finanzmitteln						
41	34 Auszahlung aus fremden Finanzmitteln						
42	35 Finanzm.Übersch./ Finanzm.Fehlb.haushaltsunwirks.Z ahlungsvorg.(Pos.33-Pos.34)						
43	36 Finanzm.Übersch./ Finanzm.Fehlb.d.Hh.-jahres (Summe Pos.19,29,32 u.35)	-104.601,88	-152.555	-117.034,47	-35.520,53		
44	Finanzmittelbestand Eröffnungsbilanz/Planwert FinBestand Anfang HH.Jahr						
45	37 Finanzmittelbestand am Anfang des Haushaltsjahres	-934.445,40	-1.229.835	-1.039.047,28	-190.787,72		
46	38 Finanzmittelbestand am Ende des Haushaltsjahres (Pos. 36+ Pos. 37)	-1.039.047,28	-1.382.390	-1.156.081,75	-226.308,25		

## Teilfinanzrechnung Produkt 08.4240.01 Sportstätten

Stadt Viernheim

Pos.	Bezeichnung	Ergebnis 2016	Fortg. Ansatz + Reste 2017	Ergebnis 2017	Vergl. Ansatz- Ergebnis 2017		
01	1 Privatrechtliche Leistungsentgelte						
02	2 Öffentlich-rechtliche Leistungsentgelte	3.266,32	3.000	3.409,92	-409,92		
03	3 Kostenersatzleistungen und -erstattungen						
04	4 Steuern u. steuerähnli. Ertr. einschl. Ertr. a. ges. Uml.						
05	5 Einzahlungen aus Transferleistungen						
06	6 Zuweisungen und Zuschüsse für lfd. Zwecke und allgem. Umlagen		30.971	30.971,00			
07	7 Zinsen und sonstige Finanzleistungen						
08	8 Sonst. ordl. Enz. u. sonst. außerord. Enz., die sich nicht aus Inv. tätigk. ergeben	1.512,70	381	1.295,53	-914,53		
09	9 Summe Einzahlungen aus lfd. Verwaltungstätigkeit (Pos. 1 - 8)	4.779,02	34.352	35.676,45	-1.324,45		
10	10 Personalauszahlungen	-123.716,47	-124.960	-119.205,41	-5.754,59		
11	11 Versorgungsauszahlungen	-8.386,53	-8.780	-8.162,18	-617,82		
12	12 Auszahlungen für Sach- und Dienstleistungen	-207.654,85	-306.805	-184.678,10	-122.126,90		
13	13 Auszahlungen für Transferleistungen						
14	14 Ausz. f. Zuw. u. Zusch. f. lfd. Zwecke sowie bes. Finanzausgaben	-508.267,32	-1.031.500	-782.357,15	-249.142,85		
15	15 Ausz. f. Steuern einschl. Ausz. aus ges. Umlageverpflichtungen						
16	16 Zinsen und sonstige Finanzauszahlungen						
17	17 Sonst. ordentl. Ausz. u. sonst. außerord. Ausz., die sich nicht aus Inv. tätigk. erg.	-3.186,32					
18	18 Summe Auszahlungen aus lfd. Verwaltungstätigkeit (Pos. 10 - 17)	-851.211,49	-1.472.045	-1.094.402,84	-377.642,16		
19	19 Finanzmittelübersch./Finanzmittelfehl. aus lfd. Verw. tätigk. (Pos. 9./Pos. 18)	-846.432,47	-1.437.693	-1.058.726,39	-378.966,61		
20	20 Enz. a. Invest. Zuw. u. -zuschüsse sowie Invest. Beiträge						
21	21 Enz. a. Abg. v. Gegenst. des Sachanl. Verm. u. d. immat. Anl. Verm.						
22	22 Enz. a. Abg. v. Gegenst. d. Finanz. Anl. Verm.						
23	(davon: Enz. aus der Tilgung von gewährten Krediten)						
24	(davon: Enz. aufgr. v. Finanzmitteln an i. Rahmen d. kurzfr. Finanzdisposition)						
25	23 Summe Einzahlungen aus Investitionstätigkeit (Pos. 20 - 22)						
26	24 Auszahlungen für den Erwerb von Grundstücken und Gebäuden						
27	25 Auszahlungen für Baumaßnahmen	-150.818,75					
28	26 Ausz. f. Investitionen in das sonst. Sachanl. Verm. u. imm. Anl. Verm.		-1.250	-238,15	-1.011,85		
29	(davon: Auszahl. f. akt. Invest. Zuw. u. -zuschüsse)						
30	27 Auszahlungen für Investitionen in das Finanzanlagevermögen						
31	(davon: Auszahlung aus der Gewährung von Krediten)						
32	(davon: Ausz. aufgr. v. Finanzmitteln an i. Rahmen d. kurzfr. Finanzdisp.)						
33	28 Summe Auszahlungen aus Investitionstätigkeit (Pos. 24 - 27)	-150.818,75	-1.250	-238,15	-1.011,85		
34	29 Finanzm. Übersch./Finanzm. Fehlbetr. aus Invest. Tätigk. (Pos. 23-Pos. 28)	-150.818,75	-1.250	-238,15	-1.011,85		
35	30 Enz. aus d. Aufn. v. Krediten u. inneren Darl. f. Invest. u. Begebung von Anleihen						
36	(davon: Einzahlungen aus der Aufnahme von Kassenkrediten)						
37	31 Ausz. f. d. Tilgung von Krediten u. inneren Darl. f. Invest. u. Begebung von Anleihen						
38	(davon: Auszahlungen aus der Tilgung von Kassenkrediten)						

**Teilfinanzrechnung Produkt 08.4240.01 Sportstätten**

Stadt Viernheim

Pos.	Bezeichnung	Ergebnis 2016	Fortg. Ansatz + Reste 2017	Ergebnis 2017	Vergl. Ansatz- Ergebnis 2017		
39	32 Finanzm.Übersch./ Finanzm.Fehlbetr.aus Finanz.Tätigkeit (Pos. 30-Pos.31)						
40	33 Einzahlungen aus fremden Finanzmitteln	350,00		800,00	-800,00		
41	34 Auszahlung aus fremden Finanzmitteln			5.897,47	-5.897,47		
42	35 Finanzm.Übersch./ Finanzm.Fehlb.haushaltsunwirks.Z ahlungsvorg.(Pos.33-Pos.34)	350,00		6.697,47	-6.697,47		
43	36 Finanzm.Übersch./ Finanzm.Fehlb.d.Hh.-jahres (Summe Pos.19,29,32 u.35)	-996.901,22	-1.438.943	-1.052.267,07	-386.675,93		
44	Finanzmittelbestand Eröffnungsbilanz/Planwert FinBestand Anfang HH.Jahr						
45	37 Finanzmittelbestand am Anfang des Haushaltsjahres	-5.554.366,05	-7.098.315	-6.551.267,27	-547.047,73		
46	38 Finanzmittelbestand am Ende des Haushaltsjahres (Pos. 36+ Pos. 37)	-6.551.267,27	-8.537.258	-7.603.534,34	-933.723,66		



## Teilfinanzrechnung Produktbereich 09 Räuml. Planung und Entwicklung, Geoinformationen

Stadt Viernheim

Pos.	Bezeichnung	Ergebnis 2016	Fortg. Ansatz + Reste 2017	Ergebnis 2017	Vergl. Ansatz- Ergebnis 2017		
01	1 Privatrechtliche Leistungsentgelte						
02	2 Öffentlich-rechtliche Leistungsentgelte	1.600,15	4.000	5.183,40	-1.183,40		
03	3 Kostenersatzleistungen und -erstattungen	517.700,04		165.998,88	-165.998,88		
04	4 Steuern u. steuerähnli. Ertr. einschl. Ertr. a. ges. Uml.						
05	5 Einzahlungen aus Transferleistungen						
06	6 Zuweisungen und Zuschüsse für lfd. Zwecke und allgem. Umlagen		22.500		22.500,00		
07	7 Zinsen und sonstige Finanzleistungen						
08	8 Sonst. ordl. Enz. u. sonst. außerord. Enz., die sich nicht aus Inv. tätigk. ergeben	453,60		453,60	-453,60		
09	9 Summe Einzahlungen aus lfd. Verwaltungstätigkeit (Pos. 1 - 8)	519.753,79	26.500	171.635,88	-145.135,88		
10	10 Personalauszahlungen	-648.785,47	-660.020	-529.056,29	-130.963,71		
11	11 Versorgungsauszahlungen	-54.340,37	-59.590	-50.663,37	-8.926,63		
12	12 Auszahlungen für Sach- und Dienstleistungen	-206.551,02	-331.611	-189.072,41	-142.538,59		
13	13 Auszahlungen für Transferleistungen						
14	14 Ausz. f. Zuw. u. Zusch. f. lfd. Zwecke sowie bes. Finanzausgaben						
15	15 Ausz. f. Steuern einschl. Ausz. aus ges. Umlageverpflichtungen						
16	16 Zinsen und sonstige Finanzauszahlungen						
17	17 Sonst. ordentl. Ausz. u. sonst. außerord. Ausz., die sich nicht aus Inv. tätigk. erg.						
18	18 Summe Auszahlungen aus lfd. Verwaltungstätigkeit (Pos. 10 - 17)	-909.676,86	-1.051.221	-768.792,07	-282.428,93		
19	19 Finanzmittelübersch./Finanzmittelfehl. aus lfd. Verw. tätigk. (Pos. 9/.Pos.18)	-389.923,07	-1.024.721	-597.156,19	-427.564,81		
20	20 Enz. a. Invest. Zuw. u. -zuschüsse sowie Invest. Beiträge	515.000,00	135.000	646.000,00	-511.000,00		
21	21 Enz. a. Abg. v. Gegenst. des Sachanl. Verm. u. d. immat. Anl. Verm.						
22	22 Enz. a. Abg. v. Gegenst. d. Finanz. Anl. Verm.						
23	(davon: Enz. aus der Tilgung von gewährten Krediten)						
24	(davon: Enz. aufgr. v. Finanzmitteln i. Rahmen d. kurzfr. Finanzdisposition)						
25	23 Summe Einzahlungen aus Investitionstätigkeit (Pos. 20 - 22)	515.000,00	135.000	646.000,00	-511.000,00		
26	24 Auszahlungen für den Erwerb von Grundstücken und Gebäuden						
27	25 Auszahlungen für Baumaßnahmen	-1.095.925,21	-1.501.000	-1.544.595,74	43.595,74		
28	26 Ausz. f. Investitionen in das sonst. Sachanl. Verm. u. imm. Anl. Verm.	-2.365,72	-14.000		-14.000,00		
29	(davon: Auszahl. f. akt. Invest. Zuw. u. -zuschüsse)						
30	27 Auszahlungen für Investitionen in das Finanzanlagevermögen						
31	(davon: Auszahlung aus der Gewährung von Krediten)						
32	(davon: Ausz. aufgr. v. Finanzmitteln i. Rahmen d. kurzfr. Finanzdisp.)						
33	28 Summe Auszahlungen aus Investitionstätigkeit (Pos. 24 - 27)	-1.098.290,93	-1.515.000	-1.544.595,74	29.595,74		
34	29 Finanzm. Übersch./Finanzm. Fehlbetr. aus Invest. Tätigk. (Pos. 23-Pos. 28)	-583.290,93	-1.380.000	-898.595,74	-481.404,26		
35	30 Enz. aus d. Aufn. v. Krediten u. inneren Darl. f. Invest. u. Begebung von Anleihen						
36	(davon: Einzahlungen aus der Aufnahme von Kassenkrediten)						
37	31 Ausz. f. d. Tilgung von Krediten u. inneren Darl. f. Invest. u. Begebung von Anleihen						
38	(davon: Auszahlungen aus der Tilgung von Kassenkrediten)						

**Teilfinanzrechnung Produktbereich 09 Räuml. Planung und Entwicklung, Geoinformationen**

Stadt Viernheim

Pos.	Bezeichnung	Ergebnis 2016	Fortg. Ansatz + Reste 2017	Ergebnis 2017	Vergl. Ansatz- Ergebnis 2017		
39	32 Finanzm.Übersch./ Finanzm.Fehlbetr.aus Finanz.Tätigkeit (Pos. 30-Pos.31)						
40	33 Einzahlungen aus fremden Finanzmitteln						
41	34 Auszahlung aus fremden Finanzmitteln						
42	35 Finanzm.Übersch./ Finanzm.Fehlb.haushaltsunwirks.Z ahlungsvorg.(Pos.33-Pos.34)						
43	36 Finanzm.Übersch./ Finanzm.Fehlb.d.Hh.-jahres (Summe Pos.19,29,32 u.35)	-973.214,00	-2.404.721	-1.495.751,93	-908.969,07		
44	Finanzmittelbestand Eröffnungsbilanz/Planwert FinBestand Anfang HH.Jahr						
45	37 Finanzmittelbestand am Anfang des Haushaltsjahres	-7.007.066,55	-13.069.412	-7.980.280,55	-5.089.131,45		
46	38 Finanzmittelbestand am Ende des Haushaltsjahres (Pos. 36+ Pos. 37)	-7.980.280,55	-15.474.133	-9.476.032,48	-5.998.100,52		

## Teilfinanzrechnung Produkt 09.5110.01 Amt für Stadtentwicklung und Umweltplanung

Stadt Viernheim

Pos.	Bezeichnung	Ergebnis 2016	Fortg. Ansatz + Reste 2017	Ergebnis 2017	Vergl. Ansatz- Ergebnis 2017		
01	1 Privatrechtliche Leistungsentgelte						
02	2 Öffentlich-rechtliche Leistungsentgelte	1.600,15	4.000	5.183,40	-1.183,40		
03	3 Kostenersatzleistungen und -erstattungen	517.700,04		165.998,88	-165.998,88		
04	4 Steuern u. steuerähnli. Ertr. einschl. Ertr. a. ges. Uml.						
05	5 Einzahlungen aus Transferleistungen						
06	6 Zuweisungen und Zuschüsse für lfd. Zwecke und allgem. Umlagen		22.500		22.500,00		
07	7 Zinsen und sonstige Finanzleistungen						
08	8 Sonst. ordl. Enz. u. sonst. außerord. Enz., die sich nicht aus Inv. tätigk. ergeben	453,60		453,60	-453,60		
09	9 Summe Einzahlungen aus lfd. Verwaltungstätigkeit (Pos. 1 - 8)	519.753,79	26.500	171.635,88	-145.135,88		
10	10 Personalauszahlungen	-648.785,47	-660.020	-529.056,29	-130.963,71		
11	11 Versorgungsauszahlungen	-54.340,37	-59.590	-50.663,37	-8.926,63		
12	12 Auszahlungen für Sach- und Dienstleistungen	-199.473,97	-319.411	-179.340,23	-140.070,77		
13	13 Auszahlungen für Transferleistungen						
14	14 Ausz. f. Zuw. u. Zusch. f. lfd. Zwecke sowie bes. Finanzausgaben						
15	15 Ausz. f. Steuern einschl. Ausz. aus ges. Umlageverpflichtungen						
16	16 Zinsen und sonstige Finanzauszahlungen						
17	17 Sonst. ordentl. Ausz. u. sonst. außerord. Ausz., die sich nicht aus Inv. tätigk. erg.						
18	18 Summe Auszahlungen aus lfd. Verwaltungstätigkeit (Pos. 10 - 17)	-902.599,81	-1.039.021	-759.059,89	-279.961,11		
19	19 Finanzmittelübersch./Finanzmittelfehl. aus lfd. Verw. tätigk. (Pos. 9/.Pos.18)	-382.846,02	-1.012.521	-587.424,01	-425.096,99		
20	20 Enz. a. Invest. Zuw. u. -zuschüsse sowie Invest. Beiträge	515.000,00	135.000	646.000,00	-511.000,00		
21	21 Enz. a. Abg. v. Gegenst. des Sachanl. Verm. u. d. immat. Anl. Verm.						
22	22 Enz. a. Abg. v. Gegenst. d. Finanz. Anl. Verm.						
23	(davon: Enz. aus der Tilgung von gewährten Krediten)						
24	(davon: Enz. aufgr. v. Finanzmitteln i. Rahmen d. kurzfr. Finanzdisposition)						
25	23 Summe Einzahlungen aus Investitionstätigkeit (Pos. 20 - 22)	515.000,00	135.000	646.000,00	-511.000,00		
26	24 Auszahlungen für den Erwerb von Grundstücken und Gebäuden						
27	25 Auszahlungen für Baumaßnahmen	-1.095.925,21	-1.501.000	-1.544.595,74	43.595,74		
28	26 Ausz. f. Investitionen in das sonst. Sachanl. Verm. u. imm. Anl. Verm.	-2.365,72	-14.000		-14.000,00		
29	(davon: Auszahl. f. akt. Invest. Zuw. u. -zuschüsse)						
30	27 Auszahlungen für Investitionen in das Finanzanlagevermögen						
31	(davon: Auszahlung aus der Gewährung von Krediten)						
32	(davon: Ausz. aufgr. v. Finanzmitteln i. Rahmen d. kurzfr. Finanzdisp.)						
33	28 Summe Auszahlungen aus Investitionstätigkeit (Pos. 24 - 27)	-1.098.290,93	-1.515.000	-1.544.595,74	29.595,74		
34	29 Finanzm. Übersch./Finanzm. Fehlbetr. aus Invest. Tätigk. (Pos. 23-Pos. 28)	-583.290,93	-1.380.000	-898.595,74	-481.404,26		
35	30 Enz. aus d. Aufn. v. Krediten u. inneren Darl. f. Invest. u. Begebung von Anleihen						
36	(davon: Einzahlungen aus der Aufnahme von Kassenkrediten)						
37	31 Ausz. f. d. Tilgung von Krediten u. inneren Darl. f. Invest. u. Begebung von Anleihen						
38	(davon: Auszahlungen aus der Tilgung von Kassenkrediten)						

**Teilfinanzrechnung Produkt 09.5110.01 Amt für Stadtentwicklung und Umweltplanung**

Stadt Viernheim

Pos.	Bezeichnung	Ergebnis 2016	Fortg. Ansatz + Reste 2017	Ergebnis 2017	Vergl. Ansatz- Ergebnis 2017		
39	32 Finanzm.Übersch./ Finanzm.Fehlbetr.aus Finanz.Tätigkeit (Pos. 30-Pos.31)						
40	33 Einzahlungen aus fremden Finanzmitteln						
41	34 Auszahlung aus fremden Finanzmitteln						
42	35 Finanzm.Übersch./ Finanzm.Fehlb.haushaltsunwirks.Z ahlungsvorg.(Pos.33-Pos.34)						
43	36 Finanzm.Übersch./ Finanzm.Fehlb.d.Hh.-jahres (Summe Pos.19,29,32 u.35)	-966.136,95	-2.392.521	-1.486.019,75	-906.501,25		
44	Finanzmittelbestand Eröffnungsbilanz/Planwert FinBestand Anfang HH.Jahr						
45	37 Finanzmittelbestand am Anfang des Haushaltsjahres	-6.954.852,32	-12.972.862	-7.920.989,27	-5.051.872,73		
46	38 Finanzmittelbestand am Ende des Haushaltsjahres (Pos. 36+ Pos. 37)	-7.920.989,27	-15.365.383	-9.407.009,02	-5.958.373,98		

## Teilfinanzrechnung Produkt 09.5110.02 Fachbereich Vermessung

Stadt Viernheim

Pos.	Bezeichnung	Ergebnis 2016	Fortg. Ansatz + Reste 2017	Ergebnis 2017	Vergl. Ansatz- Ergebnis 2017		
01	1 Privatrechtliche Leistungsentgelte						
02	2 Öffentlich-rechtliche Leistungsentgelte						
03	3 Kostenersatzleistungen und -erstattungen						
04	4 Steuern u.steuerähnl.Ertr.einschl.Ertr.a.ges.Uml.						
05	5 Einzahlungen aus Transferleistungen						
06	6 Zuweisungen und Zuschüsse für lfd. Zwecke und allgem. Umlagen						
07	7 Zinsen und sonstige Finanzleistungen						
08	8 Sonst.ordl.Enz.u.sonst.außerord.Enz.,die sich nicht aus Inv.tätig.ergeben						
09	9 Summe Einzahlungen aus lfd. Verwaltungstätigkeit (Pos. 1 - 8)						
10	10 Personalauszahlungen						
11	11 Versorgungsauszahlungen						
12	12 Auszahlungen für Sach- und Dienstleistungen	-7.077,05	-12.200	-9.732,18	-2.467,82		
13	13 Auszahlungen für Transferleistungen						
14	14 Ausz.f.Zuw.u.Zusch.f.lfd.Zwecke sowie bes. Finanzausgaben						
15	15 Ausz.f.Steuern einschl.Ausz.aus ges. Umlageverpflichtungen						
16	16 Zinsen und sonstige Finanzauszahlungen						
17	17 Sonst.ordentl.Ausz.u.sonst.außerord.Ausz.,die sich nicht aus Inv.tätig.erg.						
18	18 Summe Auszahlungen aus lfd. Verwaltungstätigkeit (Pos. 10 - 17)	-7.077,05	-12.200	-9.732,18	-2.467,82		
19	19 Finanzmittelübersch./Finanzmittelfehl.b.aus lfd.Verw.tätigk. (Pos.9/.Pos.18)	-7.077,05	-12.200	-9.732,18	-2.467,82		
20	20 Enz.a.Invest.Zuw. u. -zuschüsse sowie Invest.Beiträge						
21	21 Enz.a.Abg.v.Gegenst.des Sachanl.Verm.u.d.immat.Anl.Verm.						
22	22 Enz.a.Abg.v.Gegenst.d.Finanz.Anl.Verm.						
23	(davon: Enz. aus der Tilgung von gewährten Krediten)						
24	(davon: Enz. aufgr.v.Finanzmittelanl.i.Rahmen d.kurzfr.Finanzdisposition)						
25	23 Summe Einzahlungen aus Investitionstätigkeit (Pos. 20 - 22)						
26	24 Auszahlungen für den Erwerb von Grundstücken und Gebäuden						
27	25 Auszahlungen für Baumaßnahmen						
28	26 Ausz.f.Investitionen in das sonst.Sachanl.Verm.u.imm.Anl.Verm.						
29	(davon: Auszahl.f.akt.Invest.Zuw .u. -zuschüsse)						
30	27 Auszahlungen für Investitionen in das Finanzanlagevermögen						
31	(davon: Auszahlung aus der Gewährung von Krediten)						
32	(davon: Ausz.aufgr.v.Finanzmittelanl.i.Rahmen d.kurzfr.Finanzdisp.)						
33	28 Summe Auszahlungen aus Investitionstätigkeit (Pos. 24 - 27)						
34	29 Finanzm.Übersch./Finanzm.Fehlbetr. aus Invest.Tätigk.(Pos. 23-Pos. 28)						
35	30 Enz.aus d.Aufn.v.Krediten u.inneren Darl.f.Invest.u.Begebung von Anleihen						
36	(davon: Einzahlungen aus der Aufnahme von Kassenkrediten)						
37	31 Ausz.f.d.Tilgung von Krediten u.inneren Darl.f.Invest.u.Begebung von Anleihen						
38	(davon: Auszahlungen aus der Tilgung von Kassenkrediten)						

**Teilfinanzrechnung Produkt 09.5110.02 Fachbereich Vermessung**

Stadt Viernheim

Pos.	Bezeichnung	Ergebnis 2016	Fortg. Ansatz + Reste 2017	Ergebnis 2017	Vergl. Ansatz- Ergebnis 2017		
39	32 Finanzm.Übersch./ Finanzm.Fehlbetr.aus Finanz.Tätigkeit (Pos. 30-Pos.31)						
40	33 Einzahlungen aus fremden Finanzmitteln						
41	34 Auszahlung aus fremden Finanzmitteln						
42	35 Finanzm.Übersch./ Finanzm.Fehlb.haushaltsunwirks.Z ahlungsvorg.(Pos.33-Pos.34)						
43	36 Finanzm.Übersch./ Finanzm.Fehlb.d.Hh.-jahres (Summe Pos.19,29,32 u.35)	-7.077,05	-12.200	-9.732,18	-2.467,82		
44	Finanzmittelbestand Eröffnungsbilanz/Planwert FinBestand Anfang HH.Jahr						
45	37 Finanzmittelbestand am Anfang des Haushaltsjahres	-52.214,23	-96.550	-59.291,28	-37.258,72		
46	38 Finanzmittelbestand am Ende des Haushaltsjahres (Pos. 36+ Pos. 37)	-59.291,28	-108.750	-69.023,46	-39.726,54		

## Teilfinanzrechnung Produktbereich 10 Bauen und Wohnen

Stadt Viernheim

Pos.	Bezeichnung	Ergebnis 2016	Fortg. Ansatz + Reste 2017	Ergebnis 2017	Vergl. Ansatz- Ergebnis 2017		
01	1 Privatrechtliche Leistungsentgelte						
02	2 Öffentlich-rechtliche Leistungsentgelte						
03	3 Kostenersatzleistungen und -erstattungen						
04	4 Steuern u.steuerähnl.Ertr.einschl.Ertr.a.ges.Uml.						
05	5 Einzahlungen aus Transferleistungen						
06	6 Zuweisungen und Zuschüsse für lfd. Zwecke und allgem. Umlagen						
07	7 Zinsen und sonstige Finanzleistungen	24.497,69	23.030	24.363,44	-1.333,44		
08	8 Sonst.ordl.Enz.u.sonst.außerord.Enz.,die sich nicht aus Inv.tätig.ergeben						
09	9 Summe Einzahlungen aus lfd. Verwaltungstätigkeit (Pos. 1 - 8)	24.497,69	23.030	24.363,44	-1.333,44		
10	10 Personalauszahlungen						
11	11 Versorgungsauszahlungen						
12	12 Auszahlungen für Sach- und Dienstleistungen						
13	13 Auszahlungen für Transferleistungen						
14	14 Ausz.f.Zuw.u.Zusch.f.lfd.Zwecke sowie bes. Finanzausgaben						
15	15 Ausz.f.Steuern einschl.Ausz.aus ges. Umlageverpflichtungen						
16	16 Zinsen und sonstige Finanzauszahlungen	-18.014,00	-17.700	-3.796,28	-13.903,72		
17	17 Sonst.ordentl.Ausz.u.sonst.außerord.Ausz.,die sich nicht aus Inv.tätig.erg.						
18	18 Summe Auszahlungen aus lfd. Verwaltungstätigkeit (Pos. 10 - 17)	-18.014,00	-17.700	-3.796,28	-13.903,72		
19	19 Finanzmittelübersch./Finanzmittelfehl.b.aus lfd.Verw.tätigk. (Pos.9/.Pos.18)	6.483,69	5.330	20.567,16	-15.237,16		
20	20 Enz.a.Invest.Zuw. u. -zuschüsse sowie Invest.Beiträge			1.588,00	-1.588,00		
21	21 Enz.a.Abg.v.Gegenst.des Sachanl.Verm.u.d.immat.Anl.Verm.			20,18	-20,18		
22	22 Enz.a.Abg.v.Gegenst.d.Finanz.Anl.Verm.	120.422,01	108.000	112.068,50	-4.068,50		
23	(davon: Enz. aus der Tilgung von gewährten Krediten)	120.422,01	108.000	112.068,50	-4.068,50		
24	(davon: Enz. aufgr.v.Finanzmittelanl.i.Rahmen d.kurzfr.Finanzdisposition)						
25	23 Summe Einzahlungen aus Investitionstätigkeit (Pos. 20 - 22)	120.422,01	108.000	113.676,68	-5.676,68		
26	24 Auszahlungen für den Erwerb von Grundstücken und Gebäuden						
27	25 Auszahlungen für Baumaßnahmen						
28	26 Ausz.f.Investitionen in das sonst.Sachanl.Verm.u.imm.Anl.Verm.						
29	(davon: Auszahl.f.akt.Invest.Zuw .u. -zuschüsse)						
30	27 Auszahlungen für Investitionen in das Finanzanlagevermögen						
31	(davon: Auszahlung aus der Gewährung von Krediten)						
32	(davon: Ausz.aufgr.v.Finanzmittelanl.i.Rahmen d.kurzfr.Finanzdisp.)						
33	28 Summe Auszahlungen aus Investitionstätigkeit (Pos. 24 - 27)						
34	29 Finanzm.Übersch./Finanzm.Fehlbetr. aus Invest.Tätigk.(Pos. 23-Pos. 28)	120.422,01	108.000	113.676,68	-5.676,68		
35	30 Enz.aus d.Aufn.v.Krediten u.inneren Darl.f.Invest.u.Begebung von Anleihen						
36	(davon: Einzahlungen aus der Aufnahme von Kassenkrediten)						
37	31 Ausz.f.d.Tilgung von Krediten u.inneren Darl.f.Invest.u.Begebung von Anleihen						
38	(davon: Auszahlungen aus der Tilgung von Kassenkrediten)						

## Teilfinanzrechnung Produktbereich 10 Bauen und Wohnen

Stadt Viernheim

Pos.	Bezeichnung	Ergebnis 2016	Fortg. Ansatz + Reste 2017	Ergebnis 2017	Vergl. Ansatz- Ergebnis 2017		
39	32 Finanzm.Übersch./ Finanzm.Fehlbetr.aus Finanz.Tätigkeit (Pos. 30-Pos.31)						
40	33 Einzahlungen aus fremden Finanzmitteln						
41	34 Auszahlung aus fremden Finanzmitteln						
42	35 Finanzm.Übersch./ Finanzm.Fehlb.haushaltsunwirks.Z ahlungsvorg.(Pos.33-Pos.34)						
43	36 Finanzm.Übersch./ Finanzm.Fehlb.d.Hh.-jahres (Summe Pos.19,29,32 u.35)	126.905,70	113.330	134.243,84	-20.913,84		
44	Finanzmittelbestand Eröffnungsbilanz/Planwert FinBestand Anfang HH.Jahr						
45	37 Finanzmittelbestand am Anfang des Haushaltsjahres	1.805.038,22	995.862	1.931.943,92	-936.081,92		
46	38 Finanzmittelbestand am Ende des Haushaltsjahres (Pos. 36+ Pos. 37)	1.931.943,92	1.109.192	2.066.187,76	-956.995,76		



## Teilfinanzrechnung Produkt 10.5220.01 Wohnbauförderung

Stadt Viernheim

Pos.	Bezeichnung	Ergebnis 2016	Fortg. Ansatz + Reste 2017	Ergebnis 2017	Vergl. Ansatz- Ergebnis 2017		
01	1 Privatrechtliche Leistungsentgelte						
02	2 Öffentlich-rechtliche Leistungsentgelte						
03	3 Kostenersatzleistungen und -erstattungen						
04	4 Steuern u. steuerähnli. Ertr. einschl. Ertr. a. ges. Uml.						
05	5 Einzahlungen aus Transferleistungen						
06	6 Zuweisungen und Zuschüsse für lfd. Zwecke und allgem. Umlagen						
07	7 Zinsen und sonstige Finanzleistungen	24.497,69	23.030	24.363,44	-1.333,44		
08	8 Sonst. ordl. Enz. u. sonst. außerord. Enz., die sich nicht aus Inv. tätigk. ergeben						
09	9 Summe Einzahlungen aus lfd. Verwaltungstätigkeit (Pos. 1 - 8)	24.497,69	23.030	24.363,44	-1.333,44		
10	10 Personalauszahlungen						
11	11 Versorgungsauszahlungen						
12	12 Auszahlungen für Sach- und Dienstleistungen						
13	13 Auszahlungen für Transferleistungen						
14	14 Ausz. f. Zuw. u. Zusch. f. lfd. Zwecke sowie bes. Finanzausgaben						
15	15 Ausz. f. Steuern einschl. Ausz. aus ges. Umlageverpflichtungen						
16	16 Zinsen und sonstige Finanzauszahlungen	-18.014,00	-17.700	-3.796,28	-13.903,72		
17	17 Sonst. ordentl. Ausz. u. sonst. außerord. Ausz., die sich nicht aus Inv. tätigk. erg.						
18	18 Summe Auszahlungen aus lfd. Verwaltungstätigkeit (Pos. 10 - 17)	-18.014,00	-17.700	-3.796,28	-13.903,72		
19	19 Finanzmittelübersch./Finanzmittelfehl b. aus lfd. Verw. tätigk. (Pos. 9/.Pos.18)	6.483,69	5.330	20.567,16	-15.237,16		
20	20 Enz. a. Invest. Zuw. u. -zuschüsse sowie Invest. Beiträge			1.588,00	-1.588,00		
21	21 Enz. a. Abg. v. Gegenst. des Sachanl. Verm. u. d. immat. Anl. Verm.			20,18	-20,18		
22	22 Enz. a. Abg. v. Gegenst. d. Finanz. Anl. Verm.	120.422,01	108.000	112.068,50	-4.068,50		
23	(davon: Enz. aus der Tilgung von gewährten Krediten)	120.422,01	108.000	112.068,50	-4.068,50		
24	(davon: Enz. aufgr. v. Finanzmitteln i. Rahmen d. kurzfr. Finanzdisposition)						
25	23 Summe Einzahlungen aus Investitionstätigkeit (Pos. 20 - 22)	120.422,01	108.000	113.676,68	-5.676,68		
26	24 Auszahlungen für den Erwerb von Grundstücken und Gebäuden						
27	25 Auszahlungen für Baumaßnahmen						
28	26 Ausz. f. Investitionen in das sonst. Sachanl. Verm. u. imm. Anl. Verm.						
29	(davon: Auszahl. f. akt. Invest. Zuw. u. -zuschüsse)						
30	27 Auszahlungen für Investitionen in das Finanzanlagevermögen						
31	(davon: Auszahlung aus der Gewährung von Krediten)						
32	(davon: Ausz. aufgr. v. Finanzmitteln i. Rahmen d. kurzfr. Finanzdisp.)						
33	28 Summe Auszahlungen aus Investitionstätigkeit (Pos. 24 - 27)						
34	29 Finanzm. Übersch./Finanzm. Fehlbetr. aus Invest. Tätigk. (Pos. 23-Pos. 28)	120.422,01	108.000	113.676,68	-5.676,68		
35	30 Enz. aus d. Aufn. v. Krediten u. inneren Darl. f. Invest. u. Begebung von Anleihen						
36	(davon: Einzahlungen aus der Aufnahme von Kassenkrediten)						
37	31 Ausz. f. d. Tilgung von Krediten u. inneren Darl. f. Invest. u. Begebung von Anleihen						
38	(davon: Auszahlungen aus der Tilgung von Kassenkrediten)						

**Teilfinanzrechnung Produkt 10.5220.01 Wohnbauförderung**

Stadt Viernheim

Pos.	Bezeichnung	Ergebnis 2016	Fortg. Ansatz + Reste 2017	Ergebnis 2017	Vergl. Ansatz- Ergebnis 2017		
39	32 Finanzm.Übersch./ Finanzm.Fehlbetr.aus Finanz.Tätigkeit (Pos. 30-Pos.31)						
40	33 Einzahlungen aus fremden Finanzmitteln						
41	34 Auszahlung aus fremden Finanzmitteln						
42	35 Finanzm.Übersch./ Finanzm.Fehlb.haushaltsunwirks.Z ahlungsvorg.(Pos.33-Pos.34)						
43	36 Finanzm.Übersch./ Finanzm.Fehlb.d.Hh.-jahres (Summe Pos.19,29,32 u.35)	126.905,70	113.330	134.243,84	-20.913,84		
44	Finanzmittelbestand Eröffnungsbilanz/Planwert FinBestand Anfang HH.Jahr						
45	37 Finanzmittelbestand am Anfang des Haushaltsjahres	1.805.038,22	995.862	1.931.943,92	-936.081,92		
46	38 Finanzmittelbestand am Ende des Haushaltsjahres (Pos. 36+ Pos. 37)	1.931.943,92	1.109.192	2.066.187,76	-956.995,76		

## Teilfinanzrechnung Produktbereich 11 Ver- und Entsorgung

Stadt Viernheim

Pos.	Bezeichnung	Ergebnis 2016	Fortg. Ansatz + Reste 2017	Ergebnis 2017	Vergl. Ansatz- Ergebnis 2017		
01	1 Privatrechtliche Leistungsentgelte						
02	2 Öffentlich-rechtliche Leistungsentgelte	8.869.807,38	8.723.160	8.643.221,48	79.938,52		
03	3 Kostenersatzleistungen und -erstattungen	33.269,16	36.000	33.641,02	2.358,98		
04	4 Steuern u. steuerähnli. Ertr. einschl. Ertr. a. ges. Uml.						
05	5 Einzahlungen aus Transferleistungen						
06	6 Zuweisungen und Zuschüsse für lfd. Zwecke und allgem. Umlagen	210.175,05					
07	7 Zinsen und sonstige Finanzleistungen						
08	8 Sonst. ordl. Enz. u. sonst. außerord. Enz., die sich nicht aus Inv. tätigk. ergeben	53.392,28	43.604	53.312,60	-9.708,60		
09	9 Summe Einzahlungen aus lfd. Verwaltungstätigkeit (Pos. 1 - 8)	9.166.643,87	8.802.764	8.730.175,10	72.588,90		
10	10 Personalauszahlungen	-26.020,96	-27.780	-26.527,60	-1.252,40		
11	11 Versorgungsauszahlungen	-4.619,04	-4.735	-4.711,41	-23,59		
12	12 Auszahlungen für Sach- und Dienstleistungen	-2.149.990,68	-2.557.446	-2.306.896,95	-250.549,05		
13	13 Auszahlungen für Transferleistungen						
14	14 Ausz. f. Zuw. u. Zusch. f. lfd. Zwecke sowie bes. Finanzausgaben	-2.742.466,45	-2.931.284	-2.772.332,58	-158.951,42		
15	15 Ausz. f. Steuern einschl. Ausz. aus ges. Umlageverpflichtungen	-1.798.825,01	-1.921.500	-1.900.593,57	-20.906,43		
16	16 Zinsen und sonstige Finanzauszahlungen						
17	17 Sonst. ordentl. Ausz. u. sonst. außerord. Ausz., die sich nicht aus Inv. tätigk. erg.	-99,91					
18	18 Summe Auszahlungen aus lfd. Verwaltungstätigkeit (Pos. 10 - 17)	-6.722.022,05	-7.442.745	-7.011.062,11	-431.682,89		
19	19 Finanzmittelübersch./Finanzmittelfehl. aus lfd. Verw. tätigk. (Pos. 9/.Pos.18)	2.444.621,82	1.360.019	1.719.112,99	-359.093,99		
20	20 Enz. a. Invest. Zuw. u. -zuschüsse sowie Invest. Beiträge			724.739,37	-724.739,37		
21	21 Enz. a. Abg. v. Gegenst. des Sachanl. Verm. u. d. immat. Anl. Verm.						
22	22 Enz. a. Abg. v. Gegenst. d. Finanz. Anl. Verm.						
23	(davon: Enz. aus der Tilgung von gewährten Krediten)						
24	(davon: Enz. aufgr. v. Finanzmitteln an i. Rahmen d. kurzfr. Finanzdisposition)						
25	23 Summe Einzahlungen aus Investitionstätigkeit (Pos. 20 - 22)			724.739,37	-724.739,37		
26	24 Auszahlungen für den Erwerb von Grundstücken und Gebäuden			-724.739,37	724.739,37		
27	25 Auszahlungen für Baumaßnahmen	-428.473,20	-600.000	-556.971,36	-43.028,64		
28	26 Ausz. f. Investitionen in das sonst. Sachanl. Verm. u. imm. Anl. Verm.	-45.120,84	-37.900	-52.306,22	14.406,22		
29	(davon: Auszahl. f. akt. Invest. Zuw. u. -zuschüsse)						
30	27 Auszahlungen für Investitionen in das Finanzanlagevermögen						
31	(davon: Auszahlung aus der Gewährung von Krediten)						
32	(davon: Ausz. aufgr. v. Finanzmitteln an i. Rahmen d. kurzfr. Finanzdisp.)						
33	28 Summe Auszahlungen aus Investitionstätigkeit (Pos. 24 - 27)	-473.594,04	-637.900	-1.334.016,95	696.116,95		
34	29 Finanzm. Übersch./Finanzm. Fehlbetr. aus Invest. Tätigk. (Pos. 23-Pos. 28)	-473.594,04	-637.900	-609.277,58	-28.622,42		
35	30 Enz. aus d. Aufn. v. Krediten u. inneren Darl. f. Invest. u. Begebung von Anleihen						
36	(davon: Einzahlungen aus der Aufnahme von Kassenkrediten)						
37	31 Ausz. f. d. Tilgung von Krediten u. inneren Darl. f. Invest. u. Begebung von Anleihen						
38	(davon: Auszahlungen aus der Tilgung von Kassenkrediten)						

## Teilfinanzrechnung Produktbereich 11 Ver- und Entsorgung

Stadt Viernheim

Pos.	Bezeichnung	Ergebnis 2016	Fortg. Ansatz + Reste 2017	Ergebnis 2017	Vergl. Ansatz- Ergebnis 2017		
39	32 Finanzm.Übersch./ Finanzm.Fehlbetr.aus Finanz.Tätigkeit (Pos. 30-Pos.31)						
40	33 Einzahlungen aus fremden Finanzmitteln						
41	34 Auszahlung aus fremden Finanzmitteln						
42	35 Finanzm.Übersch./ Finanzm.Fehlb.haushaltsunwirks.Z ahlungsvorg.(Pos.33-Pos.34)						
43	36 Finanzm.Übersch./ Finanzm.Fehlb.d.Hh.-jahres (Summe Pos.19,29,32 u.35)	1.971.027,78	722.119	1.109.835,41	-387.716,41		
44	Finanzmittelbestand Eröffnungsbilanz/Planwert FinBestand Anfang HH.Jahr						
45	37 Finanzmittelbestand am Anfang des Haushaltsjahres	292.130,28	-10.943.685	2.263.158,06	-13.206.843,06		
46	38 Finanzmittelbestand am Ende des Haushaltsjahres (Pos. 36+ Pos. 37)	2.263.158,06	-10.221.566	3.372.993,47	-13.594.559,47		

## Teilfinanzrechnung Produkt 11.5370.01 Abfallentsorgung

Stadt Viernheim

Pos.	Bezeichnung	Ergebnis 2016	Fortg. Ansatz + Reste 2017	Ergebnis 2017	Vergl. Ansatz- Ergebnis 2017		
01	1 Privatrechtliche Leistungsentgelte						
02	2 Öffentlich-rechtliche Leistungsentgelte	3.553.226,76	3.550.000	3.558.322,33	-8.322,33		
03	3 Kostenersatzleistungen und -erstattungen	33.269,16	36.000	33.641,02	2.358,98		
04	4 Steuern u. steuerähnli. Ertr. einschl. Ertr. a. ges. Uml.						
05	5 Einzahlungen aus Transferleistungen						
06	6 Zuweisungen und Zuschüsse für lfd. Zwecke und allgem. Umlagen	210.175,05					
07	7 Zinsen und sonstige Finanzleistungen						
08	8 Sonst. ordl. Enz. u. sonst. außerord. Enz., die sich nicht aus Inv. tätigk. ergeben	53.298,89	43.500	53.219,21	-9.719,21		
09	9 Summe Einzahlungen aus lfd. Verwaltungstätigkeit (Pos. 1 - 8)	3.849.969,86	3.629.500	3.645.182,56	-15.682,56		
10	10 Personalauszahlungen	-26.020,96	-27.780	-26.527,60	-1.252,40		
11	11 Versorgungsauszahlungen	-4.619,04	-4.735	-4.711,41	-23,59		
12	12 Auszahlungen für Sach- und Dienstleistungen	-1.529.087,64	-1.656.746	-1.705.711,58	48.965,58		
13	13 Auszahlungen für Transferleistungen						
14	14 Ausz. f. Zuw. u. Zusch. f. lfd. Zwecke sowie bes. Finanzausgaben	-70.651,63	-72.000	-73.349,20	1.349,20		
15	15 Ausz. f. Steuern einschl. Ausz. aus ges. Umlageverpflichtungen	-1.798.825,01	-1.920.000	-1.900.593,57	-19.406,43		
16	16 Zinsen und sonstige Finanzauszahlungen						
17	17 Sonst. ordentl. Ausz. u. sonst. außerord. Ausz., die sich nicht aus Inv. tätigk. erg.						
18	18 Summe Auszahlungen aus lfd. Verwaltungstätigkeit (Pos. 10 - 17)	-3.429.204,28	-3.681.261	-3.710.893,36	29.632,36		
19	19 Finanzmittelübersch./Finanzmittelfehl. aus lfd. Verw. tätigk. (Pos. 9/.Pos.18)	420.765,58	-51.761	-65.710,80	13.949,80		
20	20 Enz. a. Invest. Zuw. u. -zuschüsse sowie Invest. Beiträge						
21	21 Enz. a. Abg. v. Gegenst. des Sachanl. Verm. u. d. immat. Anl. Verm.						
22	22 Enz. a. Abg. v. Gegenst. d. Finanz. Anl. Verm.						
23	(davon: Enz. aus der Tilgung von gewährten Krediten)						
24	(davon: Enz. aufgr. v. Finanzmitteln an i. Rahmen d. kurzfr. Finanzdisposition)						
25	23 Summe Einzahlungen aus Investitionstätigkeit (Pos. 20 - 22)						
26	24 Auszahlungen für den Erwerb von Grundstücken und Gebäuden						
27	25 Auszahlungen für Baumaßnahmen						
28	26 Ausz. f. Investitionen in das sonst. Sachanl. Verm. u. imm. Anl. Verm.						
29	(davon: Auszahl. f. akt. Invest. Zuw. u. -zuschüsse)						
30	27 Auszahlungen für Investitionen in das Finanzanlagevermögen						
31	(davon: Auszahlung aus der Gewährung von Krediten)						
32	(davon: Ausz. aufgr. v. Finanzmitteln an i. Rahmen d. kurzfr. Finanzdisp.)						
33	28 Summe Auszahlungen aus Investitionstätigkeit (Pos. 24 - 27)						
34	29 Finanzm. Übersch./Finanzm. Fehlbetr. aus Invest. Tätigk. (Pos. 23-Pos. 28)						
35	30 Enz. aus d. Aufn. v. Krediten u. inneren Darl. f. Invest. u. Begebung von Anleihen						
36	(davon: Einzahlungen aus der Aufnahme von Kassenkrediten)						
37	31 Ausz. f. d. Tilgung von Krediten u. inneren Darl. f. Invest. u. Begebung von Anleihen						
38	(davon: Auszahlungen aus der Tilgung von Kassenkrediten)						

**Teilfinanzrechnung Produkt 11.5370.01 Abfallentsorgung**

Stadt Viernheim

Pos.	Bezeichnung	Ergebnis 2016	Fortg. Ansatz + Reste 2017	Ergebnis 2017	Vergl. Ansatz- Ergebnis 2017		
39	32 Finanzm.Übersch./ Finanzm.Fehlbetr.aus Finanz.Tätigkeit (Pos. 30-Pos.31)						
40	33 Einzahlungen aus fremden Finanzmitteln						
41	34 Auszahlung aus fremden Finanzmitteln						
42	35 Finanzm.Übersch./ Finanzm.Fehlb.haushaltsunwirks.Z ahlungsvorg.(Pos.33-Pos.34)						
43	36 Finanzm.Übersch./ Finanzm.Fehlb.d.Hh.-jahres (Summe Pos.19,29,32 u.35)	420.765,58	-51.761	-65.710,80	13.949,80		
44	Finanzmittelbestand Eröffnungsbilanz/Planwert FinBestand Anfang HH.Jahr						
45	37 Finanzmittelbestand am Anfang des Haushaltsjahres	-142.263,69	-613.292	278.501,89	-891.793,89		
46	38 Finanzmittelbestand am Ende des Haushaltsjahres (Pos. 36+ Pos. 37)	278.501,89	-665.053	212.791,09	-877.844,09		

## Teilfinanzrechnung Produkt 11.5380.01 Stadtentwässerung

Stadt Viernheim

Pos.	Bezeichnung	Ergebnis 2016	Fortg. Ansatz + Reste 2017	Ergebnis 2017	Vergl. Ansatz- Ergebnis 2017		
01	1 Privatrechtliche Leistungsentgelte						
02	2 Öffentlich-rechtliche Leistungsentgelte	5.316.580,62	5.173.160	5.084.899,15	88.260,85		
03	3 Kostenersatzleistungen und -erstattungen						
04	4 Steuern u. steuerähnli. Ertr. einschl. Ertr. a. ges. Uml.						
05	5 Einzahlungen aus Transferleistungen						
06	6 Zuweisungen und Zuschüsse für lfd. Zwecke und allgem. Umlagen						
07	7 Zinsen und sonstige Finanzleistungen						
08	8 Sonst. ordl. Enz. u. sonst. außerord. Enz., die sich nicht aus Inv. tätigk. ergeben	93,39	104	93,39	10,61		
09	9 Summe Einzahlungen aus lfd. Verwaltungstätigkeit (Pos. 1 - 8)	5.316.674,01	5.173.264	5.084.992,54	88.271,46		
10	10 Personalauszahlungen						
11	11 Versorgungsauszahlungen						
12	12 Auszahlungen für Sach- und Dienstleistungen	-613.930,89	-888.000	-594.375,80	-293.624,20		
13	13 Auszahlungen für Transferleistungen						
14	14 Ausz. f. Zuw. u. Zusch. f. lfd. Zwecke sowie bes. Finanzausgaben	-2.671.814,82	-2.859.284	-2.698.983,38	-160.300,62		
15	15 Ausz. f. Steuern einschl. Ausz. aus ges. Umlageverpflichtungen		-1.500		-1.500,00		
16	16 Zinsen und sonstige Finanzauszahlungen						
17	17 Sonst. ordentl. Ausz. u. sonst. außerord. Ausz., die sich nicht aus Inv. tätigk. erg.						
18	18 Summe Auszahlungen aus lfd. Verwaltungstätigkeit (Pos. 10 - 17)	-3.285.745,71	-3.748.784	-3.293.359,18	-455.424,82		
19	19 Finanzmittelübersch./Finanzmittelfehl. aus lfd. Verw. tätigk. (Pos. 9/.Pos.18)	2.030.928,30	1.424.480	1.791.633,36	-367.153,36		
20	20 Enz. a. Invest. Zuw. u. -zuschüsse sowie Invest. Beiträge			724.739,37	-724.739,37		
21	21 Enz. a. Abg. v. Gegenst. des Sachanl. Verm. u. d. immat. Anl. Verm.						
22	22 Enz. a. Abg. v. Gegenst. d. Finanz. Anl. Verm.						
23	(davon: Enz. aus der Tilgung von gewährten Krediten)						
24	(davon: Enz. aufgr. v. Finanzmitteln an i. Rahmen d. kurzfr. Finanzdisposition)						
25	23 Summe Einzahlungen aus Investitionstätigkeit (Pos. 20 - 22)			724.739,37	-724.739,37		
26	24 Auszahlungen für den Erwerb von Grundstücken und Gebäuden			-724.739,37	724.739,37		
27	25 Auszahlungen für Baumaßnahmen	-428.473,20	-600.000	-556.971,36	-43.028,64		
28	26 Ausz. f. Investitionen in das sonst. Sachanl. Verm. u. imm. Anl. Verm.	-45.120,84	-37.900	-52.306,22	14.406,22		
29	(davon: Auszahl. f. akt. Invest. Zuw. u. -zuschüsse)						
30	27 Auszahlungen für Investitionen in das Finanzanlagevermögen						
31	(davon: Auszahlung aus der Gewährung von Krediten)						
32	(davon: Ausz. aufgr. v. Finanzmitteln an i. Rahmen d. kurzfr. Finanzdisp.)						
33	28 Summe Auszahlungen aus Investitionstätigkeit (Pos. 24 - 27)	-473.594,04	-637.900	-1.334.016,95	696.116,95		
34	29 Finanzm. Übersch./Finanzm. Fehlbetr. aus Invest. Tätigk. (Pos. 23-Pos. 28)	-473.594,04	-637.900	-609.277,58	-28.622,42		
35	30 Enz. aus d. Aufn. v. Krediten u. inneren Darl. f. Invest. u. Begebung von Anleihen						
36	(davon: Einzahlungen aus der Aufnahme von Kassenkrediten)						
37	31 Ausz. f. d. Tilgung von Krediten u. inneren Darl. f. Invest. u. Begebung von Anleihen						
38	(davon: Auszahlungen aus der Tilgung von Kassenkrediten)						

**Teilfinanzrechnung Produkt 11.5380.01 Stadtentwässerung**

Stadt Viernheim

Pos.	Bezeichnung	Ergebnis 2016	Fortg. Ansatz + Reste 2017	Ergebnis 2017	Vergl. Ansatz- Ergebnis 2017		
39	32 Finanzm.Übersch./ Finanzm.Fehlbetr.aus Finanz.Tätigkeit (Pos. 30-Pos.31)						
40	33 Einzahlungen aus fremden Finanzmitteln						
41	34 Auszahlung aus fremden Finanzmitteln						
42	35 Finanzm.Übersch./ Finanzm.Fehlb.haushaltsunwirks.Z ahlungsvorg.(Pos.33-Pos.34)						
43	36 Finanzm.Übersch./ Finanzm.Fehlb.d.Hh.-jahres (Summe Pos.19,29,32 u.35)	1.557.334,26	786.580	1.182.355,78	-395.775,78		
44	Finanzmittelbestand Eröffnungsbilanz/Planwert FinBestand Anfang HH.Jahr						
45	37 Finanzmittelbestand am Anfang des Haushaltsjahres	474.529,44	-10.248.593	2.031.863,70	-12.280.456,70		
46	38 Finanzmittelbestand am Ende des Haushaltsjahres (Pos. 36+ Pos. 37)	2.031.863,70	-9.462.013	3.214.219,48	-12.676.232,48		



## Teilfinanzrechnung Produkt 11.5380.02 Bedürfnisanstalten

Stadt Viernheim

Pos.	Bezeichnung	Ergebnis 2016	Fortg. Ansatz + Reste 2017	Ergebnis 2017	Vergl. Ansatz- Ergebnis 2017		
01	1 Privatrechtliche Leistungsentgelte						
02	2 Öffentlich-rechtliche Leistungsentgelte						
03	3 Kostenersatzleistungen und -erstattungen						
04	4 Steuern u.steuerähnl.Ertr.einschl.Ertr.a.ges.Uml.						
05	5 Einzahlungen aus Transferleistungen						
06	6 Zuweisungen und Zuschüsse für lfd. Zwecke und allgem. Umlagen						
07	7 Zinsen und sonstige Finanzleistungen						
08	8 Sonst.ordl.Enz.u.sonst.außerord.Enz.,die sich nicht aus Inv.tätig.ergeben						
09	9 Summe Einzahlungen aus lfd. Verwaltungstätigkeit (Pos. 1 - 8)						
10	10 Personalauszahlungen						
11	11 Versorgungsauszahlungen						
12	12 Auszahlungen für Sach- und Dienstleistungen	-6.972,15	-12.700	-6.809,57	-5.890,43		
13	13 Auszahlungen für Transferleistungen						
14	14 Ausz.f.Zuw.u.Zusch.f.lfd.Zwecke sowie bes. Finanzausgaben						
15	15 Ausz.f.Steuern einschl.Ausz.aus ges. Umlageverpflichtungen						
16	16 Zinsen und sonstige Finanzauszahlungen						
17	17 Sonst.ordentl.Ausz.u.sonst.außerord.Ausz.,die sich nicht aus Inv.tätig.erg.	-99,91					
18	18 Summe Auszahlungen aus lfd. Verwaltungstätigkeit (Pos. 10 - 17)	-7.072,06	-12.700	-6.809,57	-5.890,43		
19	19 Finanzmittelübersch./Finanzmittelfehl.b.aus lfd.Verw.tätigk. (Pos.9/.Pos.18)	-7.072,06	-12.700	-6.809,57	-5.890,43		
20	20 Enz.a.Invest.Zuw. u. -zuschüsse sowie Invest.Beiträge						
21	21 Enz.a.Abg.v.Gegenst.des Sachanl.Verm.u.d.immat.Anl.Verm.						
22	22 Enz.a.Abg.v.Gegenst.d.Finanz.Anl.Verm.						
23	(davon: Enz. aus der Tilgung von gewährten Krediten)						
24	(davon: Enz. aufgr.v.Finanzmittelanl.i.Rahmen d.kurzfr.Finanzdisposition)						
25	23 Summe Einzahlungen aus Investitionstätigkeit (Pos. 20 - 22)						
26	24 Auszahlungen für den Erwerb von Grundstücken und Gebäuden						
27	25 Auszahlungen für Baumaßnahmen						
28	26 Ausz.f.Investitionen in das sonst.Sachanl.Verm.u.imm.Anl.Verm.						
29	(davon: Auszahl.f.akt.Invest.Zuw .u. -zuschüsse)						
30	27 Auszahlungen für Investitionen in das Finanzanlagevermögen						
31	(davon: Auszahlung aus der Gewährung von Krediten)						
32	(davon: Ausz.aufgr.v.Finanzmittelanl.i.Rahmen d.kurzfr.Finanzdisp.)						
33	28 Summe Auszahlungen aus Investitionstätigkeit (Pos. 24 - 27)						
34	29 Finanzm.Übersch./Finanzm.Fehlbetr. aus Invest.Tätigk.(Pos. 23-Pos. 28)						
35	30 Enz.aus d.Aufn.v.Krediten u.inneren Darl.f.Invest.u.Begebung von Anleihen						
36	(davon: Einzahlungen aus der Aufnahme von Kassenkrediten)						
37	31 Ausz.f.d.Tilgung von Krediten u.inneren Darl.f.Invest.u.Begebung von Anleihen						
38	(davon: Auszahlungen aus der Tilgung von Kassenkrediten)						

2017

**Teilfinanzrechnung Produkt 11.5380.02 Bedürfnisanstalten**

Stadt Viernheim

Pos.	Bezeichnung	Ergebnis 2016	Fortg. Ansatz + Reste 2017	Ergebnis 2017	Vergl. Ansatz- Ergebnis 2017		
39	32 Finanzm.Übersch./ Finanzm.Fehlbetr.aus Finanz.Tätigkeit (Pos. 30-Pos.31)						
40	33 Einzahlungen aus fremden Finanzmitteln						
41	34 Auszahlung aus fremden Finanzmitteln						
42	35 Finanzm.Übersch./ Finanzm.Fehlb.haushaltsunwirks.Z ahlungsvorg.(Pos.33-Pos.34)						
43	36 Finanzm.Übersch./ Finanzm.Fehlb.d.Hh.-jahres (Summe Pos.19,29,32 u.35)	-7.072,06	-12.700	-6.809,57	-5.890,43		
44	Finanzmittelbestand Eröffnungsbilanz/Planwert FinBestand Anfang HH.Jahr						
45	37 Finanzmittelbestand am Anfang des Haushaltsjahres	-40.135,47	-81.800	-47.207,53	-34.592,47		
46	38 Finanzmittelbestand am Ende des Haushaltsjahres (Pos. 36+ Pos. 37)	-47.207,53	-94.500	-54.017,10	-40.482,90		

## Teilfinanzrechnung Produktbereich 12 Verkehrsflächen und -anlagen, ÖPNV

Stadt Viernheim

Pos.	Bezeichnung	Ergebnis 2016	Fortg. Ansatz + Reste 2017	Ergebnis 2017	Vergl. Ansatz- Ergebnis 2017		
01	1 Privatrechtliche Leistungsentgelte	1.584,25	1.084	1.059,25	24,75		
02	2 Öffentlich-rechtliche Leistungsentgelte	33.026,92	28.000	30.457,90	-2.457,90		
03	3 Kostenersatzleistungen und -erstattungen						
04	4 Steuern u. steuerähnli. Ertr. einschl. Ertr. a. ges. Uml.						
05	5 Einzahlungen aus Transferleistungen						
06	6 Zuweisungen und Zuschüsse für lfd. Zwecke und allgem. Umlagen	13.052,00	12.000	13.126,00	-1.126,00		
07	7 Zinsen und sonstige Finanzleistungen						
08	8 Sonst. ordl. Enz. u. sonst. außerord. Enz., die sich nicht aus Inv. tätigk. ergeben	111.700,44	45.015	57.816,97	-12.801,97		
09	9 Summe Einzahlungen aus lfd. Verwaltungstätigkeit (Pos. 1 - 8)	159.363,61	86.099	102.460,12	-16.361,12		
10	10 Personalauszahlungen						
11	11 Versorgungsauszahlungen						
12	12 Auszahlungen für Sach- und Dienstleistungen	-2.068.806,41	-2.563.500	-2.197.161,73	-366.338,27		
13	13 Auszahlungen für Transferleistungen						
14	14 Ausz. f. Zu- u. Zusch. f. lfd. Zwecke sowie bes. Finanzausgaben		-4.500		-4.500,00		
15	15 Ausz. f. Steuern einschl. Ausz. aus ges. Umlageverpflichtungen						
16	16 Zinsen und sonstige Finanzauszahlungen						
17	17 Sonst. ordentl. Ausz. u. sonst. außerord. Ausz., die sich nicht aus Inv. tätigk. erg.	689,40					
18	18 Summe Auszahlungen aus lfd. Verwaltungstätigkeit (Pos. 10 - 17)	-2.068.117,01	-2.568.000	-2.197.161,73	-370.838,27		
19	19 Finanzmittelübersch./Finanzmittelfehl. aus lfd. Verw. tätigk. (Pos. 9/.Pos.18)	-1.908.753,40	-2.481.901	-2.094.701,61	-387.199,39		
20	20 Enz. a. Invest. Zu- u. -zuschüsse sowie Invest. Beiträge			3.448.842,92	-3.448.842,92		
21	21 Enz. a. Abg. v. Gegenst. des Sachanl. Verm. u. d. immat. Anl. Verm.	54.080,00					
22	22 Enz. a. Abg. v. Gegenst. d. Finanz. Anl. Verm.						
23	(davon: Enz. aus der Tilgung von gewährten Krediten)						
24	(davon: Enz. aufgr. v. Finanzmitteln i. Rahmen d. kurzfr. Finanzdisposition)						
25	23 Summe Einzahlungen aus Investitionstätigkeit (Pos. 20 - 22)	54.080,00		3.448.842,92	-3.448.842,92		
26	24 Auszahlungen für den Erwerb von Grundstücken und Gebäuden			-3.448.842,92	3.448.842,92		
27	25 Auszahlungen für Baumaßnahmen	-234.276,06	-935.000	-295.423,00	-639.577,00		
28	26 Ausz. f. Investitionen in das sonst. Sachanl. Verm. u. imm. Anl. Verm.						
29	(davon: Auszahl. f. akt. Invest. Zu- u. -zuschüsse)						
30	27 Auszahlungen für Investitionen in das Finanzanlagevermögen						
31	(davon: Auszahlung aus der Gewährung von Krediten)						
32	(davon: Ausz. aufgr. v. Finanzmitteln i. Rahmen d. kurzfr. Finanzdisp.)						
33	28 Summe Auszahlungen aus Investitionstätigkeit (Pos. 24 - 27)	-234.276,06	-935.000	-3.744.265,92	2.809.265,92		
34	29 Finanzm. Übersch./Finanzm. Fehlbetr. aus Invest. Tätigk. (Pos. 23-Pos. 28)	-180.196,06	-935.000	-295.423,00	-639.577,00		
35	30 Enz. aus d. Aufn. v. Krediten u. inneren Darl. f. Invest. u. Begebung von Anleihen						
36	(davon: Einzahlungen aus der Aufnahme von Kassenkrediten)						
37	31 Ausz. f. d. Tilgung von Krediten u. inneren Darl. f. Invest. u. Begebung von Anleihen						
38	(davon: Auszahlungen aus der Tilgung von Kassenkrediten)						

**Teilfinanzrechnung Produktbereich 12 Verkehrsflächen und -anlagen, ÖPNV**

Stadt Viernheim

Pos.	Bezeichnung	Ergebnis 2016	Fortg. Ansatz + Reste 2017	Ergebnis 2017	Vergl. Ansatz- Ergebnis 2017		
39	32 Finanzm.Übersch./ Finanzm.Fehlbetr.aus Finanz.Tätigkeit (Pos. 30-Pos.31)						
40	33 Einzahlungen aus fremden Finanzmitteln						
41	34 Auszahlung aus fremden Finanzmitteln						
42	35 Finanzm.Übersch./ Finanzm.Fehlb.haushaltsunwirks.Z ahlungsvorg.(Pos.33-Pos.34)						
43	36 Finanzm.Übersch./ Finanzm.Fehlb.d.Hh.-jahres (Summe Pos.19,29,32 u.35)	-2.088.949,46	-3.416.901	-2.390.124,61	-1.026.776,39		
44	Finanzmittelbestand Eröffnungsbilanz/Planwert FinBestand Anfang HH.Jahr						
45	37 Finanzmittelbestand am Anfang des Haushaltsjahres	-12.161.912,14	-18.955.309	-14.250.861,60	-4.704.446,90		
46	38 Finanzmittelbestand am Ende des Haushaltsjahres (Pos. 36+ Pos. 37)	-14.250.861,60	-22.372.210	-16.640.986,21	-5.731.223,29		

**Teilfinanzrechnung Produkt 12.5410.01 Verw. v. Straßen, Wege, Plätze u. Straßenbel.verw.**

Stadt Viernheim

Pos.	Bezeichnung	Ergebnis 2016	Fortg. Ansatz + Reste 2017	Ergebnis 2017	Vergl. Ansatz- Ergebnis 2017		
01	1 Privatrechtliche Leistungsentgelte	1.584,25	1.084	1.059,25	24,75		
02	2 Öffentlich-rechtliche Leistungsentgelte						
03	3 Kostenersatzleistungen und -erstattungen						
04	4 Steuern u.steuerähnl.Ertr.einschl.Ertr.a.ges.Uml.						
05	5 Einzahlungen aus Transferleistungen						
06	6 Zuweisungen und Zuschüsse für lfd. Zwecke und allgem. Umlagen	13.052,00	12.000	13.126,00	-1.126,00		
07	7 Zinsen und sonstige Finanzleistungen						
08	8 Sonst.ordl.Enz.u.sonst.außerord.Enz.,die sich nicht aus Inv.tätig.ergeben	71.097,50		13.951,37	-13.951,37		
09	9 Summe Einzahlungen aus lfd. Verwaltungstätigkeit (Pos. 1 - 8)	85.733,75	13.084	28.136,62	-15.052,62		
10	10 Personalauszahlungen						
11	11 Versorgungsauszahlungen						
12	12 Auszahlungen für Sach- und Dienstleistungen	-1.894.756,96	-2.248.500	-1.980.960,56	-267.539,44		
13	13 Auszahlungen für Transferleistungen						
14	14 Ausz.f.Zuw.u.Zusch.f.lfd.Zwecke sowie bes. Finanzausgaben						
15	15 Ausz.f.Steuern einschl.Ausz.aus ges. Umlageverpflichtungen						
16	16 Zinsen und sonstige Finanzauszahlungen						
17	17 Sonst.ordentl.Ausz.u.sonst.außerord.Ausz.,die sich nicht aus Inv.tätig.erg.						
18	18 Summe Auszahlungen aus lfd. Verwaltungstätigkeit (Pos. 10 - 17)	-1.894.756,96	-2.248.500	-1.980.960,56	-267.539,44		
19	19 Finanzmittelübersch./Finanzmittelfehl.b.aus lfd.Verw.tätig. (Pos.9/.Pos.18)	-1.809.023,21	-2.235.416	-1.952.823,94	-282.592,06		
20	20 Enz.a.Invest.Zuw. u. -zuschüsse sowie Invest.Beiträge			3.448.842,92	-3.448.842,92		
21	21 Enz.a.Abg.v.Gegenst.des Sachanl.Verm.u.d.immat.Anl.Verm.	54.080,00					
22	22 Enz.a.Abg.v.Gegenst.d.Finanz.Anl.Verm.						
23	(davon: Enz. aus der Tilgung von gewährten Krediten)						
24	(davon: Enz. aufgr.v.Finanzmittelanl.i.Rahmen d.kurzfr.Finanzdisposition)						
25	23 Summe Einzahlungen aus Investitionstätigkeit (Pos. 20 - 22)	54.080,00		3.448.842,92	-3.448.842,92		
26	24 Auszahlungen für den Erwerb von Grundstücken und Gebäuden			-3.448.842,92	3.448.842,92		
27	25 Auszahlungen für Baumaßnahmen	-234.276,06	-935.000	-295.423,00	-639.577,00		
28	26 Ausz.f.Investitionen in das sonst.Sachanl.Verm.u.imm.Anl.Verm.						
29	(davon: Auszahl.f.akt.Invest.Zuw .u. -zuschüsse)						
30	27 Auszahlungen für Investitionen in das Finanzanlagevermögen						
31	(davon: Auszahlung aus der Gewährung von Krediten)						
32	(davon: Ausz.aufgr.v.Finanzmittelanl.i.Rahmen d.kurzfr.Finanzdisp.)						
33	28 Summe Auszahlungen aus Investitionstätigkeit (Pos. 24 - 27)	-234.276,06	-935.000	-3.744.265,92	2.809.265,92		
34	29 Finanzm.Übersch./Finanzm.Fehlbetr. aus Invest.Tätig.(Pos. 23-Pos. 28)	-180.196,06	-935.000	-295.423,00	-639.577,00		
35	30 Enz.aus d.Aufn.v.Krediten u.inneren Darl.f.Invest.u.Begebung von Anleihen						
36	(davon: Einzahlungen aus der Aufnahme von Kassenkrediten)						
37	31 Ausz.f.d.Tilgung von Krediten u.inneren Darl.f.Invest.u.Begebung von Anleihen						
38	(davon: Auszahlungen aus der Tilgung von Kassenkrediten)						

**Teilfinanzrechnung Produkt 12.5410.01 Verw. v. Straßen, Wege, Plätze u. Straßenbel.verw.**

Stadt Viernheim

Pos.	Bezeichnung	Ergebnis 2016	Fortg. Ansatz + Reste 2017	Ergebnis 2017	Vergl. Ansatz- Ergebnis 2017		
39	32 Finanzm.Übersch./ Finanzm.Fehlbetr.aus Finanz.Tätigkeit (Pos. 30-Pos.31)						
40	33 Einzahlungen aus fremden Finanzmitteln						
41	34 Auszahlung aus fremden Finanzmitteln						
42	35 Finanzm.Übersch./ Finanzm.Fehlb.haushaltsunwirks.Z ahlungsvorg.(Pos.33-Pos.34)						
43	36 Finanzm.Übersch./ Finanzm.Fehlb.d.Hh.-jahres (Summe Pos.19,29,32 u.35)	-1.989.219,27	-3.170.416	-2.248.246,94	-922.169,06		
44	Finanzmittelbestand Eröffnungsbilanz/Planwert FinBestand Anfang HH.Jahr						
45	37 Finanzmittelbestand am Anfang des Haushaltsjahres	-10.686.922,73	-16.987.897	-12.676.142,00	-4.311.754,50		
46	38 Finanzmittelbestand am Ende des Haushaltsjahres (Pos. 36+ Pos. 37)	-12.676.142,00	-20.158.313	-14.924.388,94	-5.233.923,56		

## Teilfinanzrechnung Produkt 12.5410.02 Verkehrssicherung

Stadt Viernheim

Pos.	Bezeichnung	Ergebnis 2016	Fortg. Ansatz + Reste 2017	Ergebnis 2017	Vergl. Ansatz- Ergebnis 2017		
01	1 Privatrechtliche Leistungsentgelte						
02	2 Öffentlich-rechtliche Leistungsentgelte						
03	3 Kostenersatzleistungen und -erstattungen						
04	4 Steuern u. steuerähnli. Ertr. einschl. Ertr. a. ges. Uml.						
05	5 Einzahlungen aus Transferleistungen						
06	6 Zuweisungen und Zuschüsse für lfd. Zwecke und allgem. Umlagen						
07	7 Zinsen und sonstige Finanzleistungen						
08	8 Sonst. ordl. Enz. u. sonst. außerord. Enz., die sich nicht aus Inv. tätigk. ergeben	2.294,90	9.000	8.343,62	656,38		
09	9 Summe Einzahlungen aus lfd. Verwaltungstätigkeit (Pos. 1 - 8)	2.294,90	9.000	8.343,62	656,38		
10	10 Personalauszahlungen						
11	11 Versorgungsauszahlungen						
12	12 Auszahlungen für Sach- und Dienstleistungen	-113.079,90	-242.500	-166.656,43	-75.843,57		
13	13 Auszahlungen für Transferleistungen						
14	14 Ausz.f. Zuw. u. Zusch.f. lfd. Zwecke sowie bes. Finanzausgaben		-4.500		-4.500,00		
15	15 Ausz.f. Steuern einschl. Ausz. aus ges. Umlageverpflichtungen						
16	16 Zinsen und sonstige Finanzauszahlungen						
17	17 Sonst. ordentl. Ausz. u. sonst. außerord. Ausz., die sich nicht aus Inv. tätigk. erg.	284,99					
18	18 Summe Auszahlungen aus lfd. Verwaltungstätigkeit (Pos. 10 - 17)	-112.794,91	-247.000	-166.656,43	-80.343,57		
19	19 Finanzmittelübersch./Finanzmittelfehl. aus lfd. Verw. tätigk. (Pos. 9/.Pos.18)	-110.500,01	-238.000	-158.312,81	-79.687,19		
20	20 Enz. a. Invest. Zuw. u. -zuschüsse sowie Invest. Beiträge						
21	21 Enz. a. Abg. v. Gegenst. des Sachanl. Verm. u. d. immat. Anl. Verm.						
22	22 Enz. a. Abg. v. Gegenst. d. Finanz. Anl. Verm.						
23	(davon: Enz. aus der Tilgung von gewährten Krediten)						
24	(davon: Enz. aufgr. v. Finanzmitteln an i. Rahmen d. kurzfr. Finanzdisposition)						
25	23 Summe Einzahlungen aus Investitionstätigkeit (Pos. 20 - 22)						
26	24 Auszahlungen für den Erwerb von Grundstücken und Gebäuden						
27	25 Auszahlungen für Baumaßnahmen						
28	26 Ausz. f. Investitionen in das sonst. Sachanl. Verm. u. imm. Anl. Verm.						
29	(davon: Auszahl. f. akt. Invest. Zuw. u. -zuschüsse)						
30	27 Auszahlungen für Investitionen in das Finanzanlagevermögen						
31	(davon: Auszahlung aus der Gewährung von Krediten)						
32	(davon: Ausz. aufgr. v. Finanzmitteln an i. Rahmen d. kurzfr. Finanzdisp.)						
33	28 Summe Auszahlungen aus Investitionstätigkeit (Pos. 24 - 27)						
34	29 Finanzm. Übersch./Finanzm. Fehlbetr. aus Invest. Tätigk. (Pos. 23-Pos. 28)						
35	30 Enz. aus d. Aufn. v. Krediten u. inneren Darl. f. Invest. u. Begebung von Anleihen						
36	(davon: Einzahlungen aus der Aufnahme von Kassenkrediten)						
37	31 Ausz. f. d. Tilgung von Krediten u. inneren Darl. f. Invest. u. Begebung von Anleihen						
38	(davon: Auszahlungen aus der Tilgung von Kassenkrediten)						

**Teilfinanzrechnung Produkt 12.5410.02 Verkehrssicherung**

Stadt Viernheim

Pos.	Bezeichnung	Ergebnis 2016	Fortg. Ansatz + Reste 2017	Ergebnis 2017	Vergl. Ansatz- Ergebnis 2017		
39	32 Finanzm.Übersch./ Finanzm.Fehlbetr.aus Finanz.Tätigkeit (Pos. 30-Pos.31)						
40	33 Einzahlungen aus fremden Finanzmitteln						
41	34 Auszahlung aus fremden Finanzmitteln						
42	35 Finanzm.Übersch./ Finanzm.Fehlb.haushaltsunwirks.Z ahlungsvorg.(Pos.33-Pos.34)						
43	36 Finanzm.Übersch./ Finanzm.Fehlb.d.Hh.-jahres (Summe Pos.19,29,32 u.35)	-110.500,01	-238.000	-158.312,81	-79.687,19		
44	Finanzmittelbestand Eröffnungsbilanz/Planwert FinBestand Anfang HH.Jahr						
45	37 Finanzmittelbestand am Anfang des Haushaltsjahres	-1.481.189,89	-1.661.400	-1.591.689,90	-69.710,10		
46	38 Finanzmittelbestand am Ende des Haushaltsjahres (Pos. 36+ Pos. 37)	-1.591.689,90	-1.899.400	-1.750.002,71	-149.397,29		



## Teilfinanzrechnung Produkt 12.5460.01 Öffentliche Parkplätze

Stadt Viernheim

Pos.	Bezeichnung	Ergebnis 2016	Fortg. Ansatz + Reste 2017	Ergebnis 2017	Vergl. Ansatz- Ergebnis 2017		
01	1 Privatrechtliche Leistungsentgelte						
02	2 Öffentlich-rechtliche Leistungsentgelte	33.026,92	28.000	30.457,90	-2.457,90		
03	3 Kostenersatzleistungen und -erstattungen						
04	4 Steuern u. steuerähnli. Ertr. einschl. Ertr. a. ges. Uml.						
05	5 Einzahlungen aus Transferleistungen						
06	6 Zuweisungen und Zuschüsse für lfd. Zwecke und allgem. Umlagen						
07	7 Zinsen und sonstige Finanzleistungen						
08	8 Sonst. ordl. Enz. u. sonst. außerord. Enz., die sich nicht aus Inv. tätig. ergeben	38.308,04	36.015	35.521,98	493,02		
09	9 Summe Einzahlungen aus lfd. Verwaltungstätigkeit (Pos. 1 - 8)	71.334,96	64.015	65.979,88	-1.964,88		
10	10 Personalauszahlungen						
11	11 Versorgungsauszahlungen						
12	12 Auszahlungen für Sach- und Dienstleistungen	-60.969,55	-72.500	-49.544,74	-22.955,26		
13	13 Auszahlungen für Transferleistungen						
14	14 Ausz. f. Zuw. u. Zusch. f. lfd. Zwecke sowie bes. Finanzausgaben						
15	15 Ausz. f. Steuern einschl. Ausz. aus ges. Umlageverpflichtungen						
16	16 Zinsen und sonstige Finanzauszahlungen						
17	17 Sonst. ordentl. Ausz. u. sonst. außerord. Ausz., die sich nicht aus Inv. tätig. erg.	404,41					
18	18 Summe Auszahlungen aus lfd. Verwaltungstätigkeit (Pos. 10 - 17)	-60.565,14	-72.500	-49.544,74	-22.955,26		
19	19 Finanzmittelübersch./Finanzmittelfehl. aus lfd. Verw. tätig. (Pos. 9/.Pos.18)	10.769,82	-8.485	16.435,14	-24.920,14		
20	20 Enz. a. Invest. Zuw. u. -zuschüsse sowie Invest. Beiträge						
21	21 Enz. a. Abg. v. Gegenst. des Sachanl. Verm. u. d. immat. Anl. Verm.						
22	22 Enz. a. Abg. v. Gegenst. d. Finanz. Anl. Verm.						
23	(davon: Enz. aus der Tilgung von gewährten Krediten)						
24	(davon: Enz. aufgr. v. Finanzmitteln i. Rahmen d. kurzfr. Finanzdisposition)						
25	23 Summe Einzahlungen aus Investitionstätigkeit (Pos. 20 - 22)						
26	24 Auszahlungen für den Erwerb von Grundstücken und Gebäuden						
27	25 Auszahlungen für Baumaßnahmen						
28	26 Ausz. f. Investitionen in das sonst. Sachanl. Verm. u. imm. Anl. Verm.						
29	(davon: Auszahl. f. akt. Invest. Zuw. u. -zuschüsse)						
30	27 Auszahlungen für Investitionen in das Finanzanlagevermögen						
31	(davon: Auszahlung aus der Gewährung von Krediten)						
32	(davon: Ausz. aufgr. v. Finanzmitteln i. Rahmen d. kurzfr. Finanzdisp.)						
33	28 Summe Auszahlungen aus Investitionstätigkeit (Pos. 24 - 27)						
34	29 Finanzm. Übersch./Finanzm. Fehlbetr. aus Invest. Tätigk. (Pos. 23-Pos. 28)						
35	30 Enz. aus d. Aufn. v. Krediten u. inneren Darl. f. Invest. u. Begebung von Anleihen						
36	(davon: Einzahlungen aus der Aufnahme von Kassenkrediten)						
37	31 Ausz. f. d. Tilgung von Krediten u. inneren Darl. f. Invest. u. Begebung von Anleihen						
38	(davon: Auszahlungen aus der Tilgung von Kassenkrediten)						

2017

**Teilfinanzrechnung Produkt 12.5460.01 Öffentliche Parkplätze**

Stadt Viernheim

Pos.	Bezeichnung	Ergebnis 2016	Fortg. Ansatz + Reste 2017	Ergebnis 2017	Vergl. Ansatz- Ergebnis 2017		
39	32 Finanzm.Übersch./ Finanzm.Fehlbetr.aus Finanz.Tätigkeit (Pos. 30-Pos.31)						
40	33 Einzahlungen aus fremden Finanzmitteln						
41	34 Auszahlung aus fremden Finanzmitteln						
42	35 Finanzm.Übersch./ Finanzm.Fehlb.haushaltsunwirks.Z ahlungsvorg.(Pos.33-Pos.34)						
43	36 Finanzm.Übersch./ Finanzm.Fehlb.d.Hh.-jahres (Summe Pos.19,29,32 u.35)	10.769,82	-8.485	16.435,14	-24.920,14		
44	Finanzmittelbestand Eröffnungsbilanz/Planwert FinBestand Anfang HH.Jahr						
45	37 Finanzmittelbestand am Anfang des Haushaltsjahres	6.200,48	-306.012	16.970,30	-322.982,30		
46	38 Finanzmittelbestand am Ende des Haushaltsjahres (Pos. 36+ Pos. 37)	16.970,30	-314.497	33.405,44	-347.902,44		

## Teilfinanzrechnung Produktbereich 13 Natur- und Landschaftspflege

Stadt Viernheim

Pos.	Bezeichnung	Ergebnis 2016	Fortg. Ansatz + Reste 2017	Ergebnis 2017	Vergl. Ansatz- Ergebnis 2017		
01	1 Privatrechtliche Leistungsentgelte						
02	2 Öffentlich-rechtliche Leistungsentgelte						
03	3 Kostenersatzleistungen und -erstattungen						
04	4 Steuern u. steuerähnli. Ertr. einschl. Ertr. a. ges. Uml.						
05	5 Einzahlungen aus Transferleistungen						
06	6 Zuweisungen und Zuschüsse für lfd. Zwecke und allgem. Umlagen						
07	7 Zinsen und sonstige Finanzleistungen						
08	8 Sonst. ordl. Enz. u. sonst. außerord. Enz., die sich nicht aus Inv. tätigk. ergeben	41.901,08	40.034	62.140,98	-22.106,98		
09	9 Summe Einzahlungen aus lfd. Verwaltungstätigkeit (Pos. 1 - 8)	41.901,08	40.034	62.140,98	-22.106,98		
10	10 Personalauszahlungen	-8.914,52	-6.740	-13.027,83	6.287,83		
11	11 Versorgungsauszahlungen		-440	-682,73	242,73		
12	12 Auszahlungen für Sach- und Dienstleistungen	-641.865,31	-702.697	-568.423,07	-134.273,93		
13	13 Auszahlungen für Transferleistungen						
14	14 Ausz. f. Zuw. u. Zusch. f. lfd. Zwecke sowie bes. Finanzausgaben	-500,00	-500	-500,00			
15	15 Ausz. f. Steuern einschl. Ausz. aus ges. Umlageverpflichtungen						
16	16 Zinsen und sonstige Finanzauszahlungen						
17	17 Sonst. ordentl. Ausz. u. sonst. außerord. Ausz., die sich nicht aus Inv. tätigk. erg.	-606,58		-1.107,31	1.107,31		
18	18 Summe Auszahlungen aus lfd. Verwaltungstätigkeit (Pos. 10 - 17)	-651.886,41	-710.377	-583.740,94	-126.636,06		
19	19 Finanzmittelübersch./Finanzmittelfehl. aus lfd. Verw. tätigk. (Pos. 9/.Pos.18)	-609.985,33	-670.343	-521.599,96	-148.743,04		
20	20 Enz. a. Invest. Zuw. u. -zuschüsse sowie Invest. Beiträge						
21	21 Enz. a. Abg. v. Gegenst. des Sachanl. Verm. u. d. immat. Anl. Verm.						
22	22 Enz. a. Abg. v. Gegenst. d. Finanz. Anl. Verm.						
23	(davon: Enz. aus der Tilgung von gewährten Krediten)						
24	(davon: Enz. aufgr. v. Finanzmitteln an i. Rahmen d. kurzfr. Finanzdisposition)						
25	23 Summe Einzahlungen aus Investitionstätigkeit (Pos. 20 - 22)						
26	24 Auszahlungen für den Erwerb von Grundstücken und Gebäuden						
27	25 Auszahlungen für Baumaßnahmen						
28	26 Ausz. f. Investitionen in das sonst. Sachanl. Verm. u. imm. Anl. Verm.	-67.484,24	-99.250	-39.710,83	-59.539,17		
29	(davon: Auszahl. f. akt. Invest. Zuw. u. -zuschüsse)						
30	27 Auszahlungen für Investitionen in das Finanzanlagevermögen						
31	(davon: Auszahlung aus der Gewährung von Krediten)						
32	(davon: Ausz. aufgr. v. Finanzmitteln an i. Rahmen d. kurzfr. Finanzdisp.)						
33	28 Summe Auszahlungen aus Investitionstätigkeit (Pos. 24 - 27)	-67.484,24	-99.250	-39.710,83	-59.539,17		
34	29 Finanzm. Übersch./Finanzm. Fehlbetr. aus Invest. Tätigk. (Pos. 23-Pos. 28)	-67.484,24	-99.250	-39.710,83	-59.539,17		
35	30 Enz. aus d. Aufn. v. Krediten u. inneren Darl. f. Invest. u. Begebung von Anleihen						
36	(davon: Einzahlungen aus der Aufnahme von Kassenkrediten)						
37	31 Ausz. f. d. Tilgung von Krediten u. inneren Darl. f. Invest. u. Begebung von Anleihen						
38	(davon: Auszahlungen aus der Tilgung von Kassenkrediten)						

## Teilfinanzrechnung Produktbereich 13 Natur- und Landschaftspflege

Stadt Viernheim

Pos.	Bezeichnung	Ergebnis 2016	Fortg. Ansatz + Reste 2017	Ergebnis 2017	Vergl. Ansatz- Ergebnis 2017		
39	32 Finanzm.Übersch./ Finanzm.Fehlbetr.aus Finanz.Tätigkeit (Pos. 30-Pos.31)						
40	33 Einzahlungen aus fremden Finanzmitteln						
41	34 Auszahlung aus fremden Finanzmitteln						
42	35 Finanzm.Übersch./ Finanzm.Fehlb.haushaltsunwirks.Z ahlungsvorg.(Pos.33-Pos.34)						
43	36 Finanzm.Übersch./ Finanzm.Fehlb.d.Hh.-jahres (Summe Pos.19,29,32 u.35)	-677.469,57	-769.593	-561.310,79	-208.282,21		
44	Finanzmittelbestand Eröffnungsbilanz/Planwert FinBestand Anfang HH.Jahr						
45	37 Finanzmittelbestand am Anfang des Haushaltsjahres	-4.886.322,16	-5.981.033	-5.563.791,73	-417.241,27		
46	38 Finanzmittelbestand am Ende des Haushaltsjahres (Pos. 36+ Pos. 37)	-5.563.791,73	-6.750.626	-6.125.102,52	-625.523,48		

## Teilfinanzrechnung Produkt 13.5510.01 Öffentliche Anlagen

Stadt Viernheim

Pos.	Bezeichnung	Ergebnis 2016	Fortg. Ansatz + Reste 2017	Ergebnis 2017	Vergl. Ansatz- Ergebnis 2017		
01	1 Privatrechtliche Leistungsentgelte						
02	2 Öffentlich-rechtliche Leistungsentgelte						
03	3 Kostenersatzleistungen und -erstattungen						
04	4 Steuern u. steuerähnli. Ertr. einschl. Ertr. a. ges. Uml.						
05	5 Einzahlungen aus Transferleistungen						
06	6 Zuweisungen und Zuschüsse für lfd. Zwecke und allgem. Umlagen						
07	7 Zinsen und sonstige Finanzleistungen						
08	8 Sonst. ordl. Enz. u. sonst. außerord. Enz., die sich nicht aus Inv. tätigk. ergeben	10.775,24	9.119	24.215,92	-15.096,92		
09	9 Summe Einzahlungen aus lfd. Verwaltungstätigkeit (Pos. 1 - 8)	10.775,24	9.119	24.215,92	-15.096,92		
10	10 Personalauszahlungen						
11	11 Versorgungsauszahlungen						
12	12 Auszahlungen für Sach- und Dienstleistungen	-556.840,22	-596.047	-486.105,08	-109.941,92		
13	13 Auszahlungen für Transferleistungen						
14	14 Ausz. f. Zuw. u. Zusch. f. lfd. Zwecke sowie bes. Finanzausgaben						
15	15 Ausz. f. Steuern einschl. Ausz. aus ges. Umlageverpflichtungen						
16	16 Zinsen und sonstige Finanzauszahlungen						
17	17 Sonst. ordentl. Ausz. u. sonst. außerord. Ausz., die sich nicht aus Inv. tätigk. erg.	586,93					
18	18 Summe Auszahlungen aus lfd. Verwaltungstätigkeit (Pos. 10 - 17)	-556.253,29	-596.047	-486.105,08	-109.941,92		
19	19 Finanzmittelübersch./ Finanzmittelfehl. aus lfd. Verw. tätigk. (Pos. 9/. Pos. 18)	-545.478,05	-586.928	-461.889,16	-125.038,84		
20	20 Enz. a. Invest. Zuw. u. -zuschüsse sowie Invest. Beiträge						
21	21 Enz. a. Abg. v. Gegenst. des Sachanl. Verm. u. d. immat. Anl. Verm.						
22	22 Enz. a. Abg. v. Gegenst. d. Finanz. Anl. Verm.						
23	(davon: Enz. aus der Tilgung von gewährten Krediten)						
24	(davon: Enz. aufgr. v. Finanzmitteln i. Rahmen d. kurzfr. Finanzdisposition)						
25	23 Summe Einzahlungen aus Investitionstätigkeit (Pos. 20 - 22)						
26	24 Auszahlungen für den Erwerb von Grundstücken und Gebäuden						
27	25 Auszahlungen für Baumaßnahmen						
28	26 Ausz. f. Investitionen in das sonst. Sachanl. Verm. u. imm. Anl. Verm.	-67.484,24	-97.000	-39.203,09	-57.796,91		
29	(davon: Auszahl. f. akt. Invest. Zuw. u. -zuschüsse)						
30	27 Auszahlungen für Investitionen in das Finanzanlagevermögen						
31	(davon: Auszahlung aus der Gewährung von Krediten)						
32	(davon: Ausz. aufgr. v. Finanzmitteln i. Rahmen d. kurzfr. Finanzdisp.)						
33	28 Summe Auszahlungen aus Investitionstätigkeit (Pos. 24 - 27)	-67.484,24	-97.000	-39.203,09	-57.796,91		
34	29 Finanzm. Übersch./ Finanzm. Fehlbetr. aus Invest. Tätigk. (Pos. 23-Pos. 28)	-67.484,24	-97.000	-39.203,09	-57.796,91		
35	30 Enz. aus d. Aufn. v. Krediten u. inneren Darl. f. Invest. u. Begebung von Anleihen						
36	(davon: Einzahlungen aus der Aufnahme von Kassenkrediten)						
37	31 Ausz. f. d. Tilgung von Krediten u. inneren Darl. f. Invest. u. Begebung von Anleihen						
38	(davon: Auszahlungen aus der Tilgung von Kassenkrediten)						

**Teilfinanzrechnung Produkt 13.5510.01 Öffentliche Anlagen**

Stadt Viernheim

Pos.	Bezeichnung	Ergebnis 2016	Fortg. Ansatz + Reste 2017	Ergebnis 2017	Vergl. Ansatz- Ergebnis 2017		
39	32 Finanzm.Übersch./ Finanzm.Fehlbetr.aus Finanz.Tätigkeit (Pos. 30-Pos.31)						
40	33 Einzahlungen aus fremden Finanzmitteln						
41	34 Auszahlung aus fremden Finanzmitteln						
42	35 Finanzm.Übersch./ Finanzm.Fehlb.haushaltsunwirks.Z ahlungsvorg.(Pos.33-Pos.34)						
43	36 Finanzm.Übersch./ Finanzm.Fehlb.d.Hh.-jahres (Summe Pos.19,29,32 u.35)	-612.962,29	-683.928	-501.092,25	-182.835,75		
44	Finanzmittelbestand Eröffnungsbilanz/Planwert FinBestand Anfang HH.Jahr						
45	37 Finanzmittelbestand am Anfang des Haushaltsjahres	-4.430.728,90	-5.304.271	-5.043.691,19	-260.579,81		
46	38 Finanzmittelbestand am Ende des Haushaltsjahres (Pos. 36+ Pos. 37)	-5.043.691,19	-5.988.199	-5.544.783,44	-443.415,56		

## Teilfinanzrechnung Produkt 13.5510.02 Erholungswald

Stadt Viernheim

Pos.	Bezeichnung	Ergebnis 2016	Fortg. Ansatz + Reste 2017	Ergebnis 2017	Vergl. Ansatz- Ergebnis 2017		
01	1 Privatrechtliche Leistungsentgelte						
02	2 Öffentlich-rechtliche Leistungsentgelte						
03	3 Kostenersatzleistungen und -erstattungen						
04	4 Steuern u.steuerähnl.Ertr.einschl.Ertr.a.ges.Uml.						
05	5 Einzahlungen aus Transferleistungen						
06	6 Zuweisungen und Zuschüsse für lfd. Zwecke und allgem. Umlagen						
07	7 Zinsen und sonstige Finanzleistungen						
08	8 Sonst.ordl.Enz.u.sonst.außerord.Enz.,die sich nicht aus Inv.tätigk.ergeben	9.464,50	11.765	14.890,66	-3.125,66		
09	9 Summe Einzahlungen aus lfd. Verwaltungstätigkeit (Pos. 1 - 8)	9.464,50	11.765	14.890,66	-3.125,66		
10	10 Personalauszahlungen						
11	11 Versorgungsauszahlungen						
12	12 Auszahlungen für Sach- und Dienstleistungen	-12.808,80	-23.750	-9.617,30	-14.132,70		
13	13 Auszahlungen für Transferleistungen						
14	14 Ausz.f.Zuw.u.Zusch.f.lfd.Zwecke sowie bes. Finanzausgaben	-500,00	-500	-500,00			
15	15 Ausz.f.Steuern einschl.Ausz.aus ges. Umlageverpflichtungen						
16	16 Zinsen und sonstige Finanzauszahlungen						
17	17 Sonst.ordentl.Ausz.u.sonst.außerord.Ausz.,die sich nicht aus Inv.tätigk.erg.	-1.107,31		-1.107,31	1.107,31		
18	18 Summe Auszahlungen aus lfd. Verwaltungstätigkeit (Pos. 10 - 17)	-14.416,11	-24.250	-11.224,61	-13.025,39		
19	19 Finanzmittelübersch./Finanzmittelfehl.b.aus lfd.Verw.tätigk. (Pos.9/.Pos.18)	-4.951,61	-12.485	3.666,05	-16.151,05		
20	20 Enz.a.Invest.Zuw. u. -zuschüsse sowie Invest.Beiträge						
21	21 Enz.a.Abg.v.Gegenst.des Sachanl.Verm.u.d.immat.Anl.Verm.						
22	22 Enz.a.Abg.v.Gegenst.d.Finanz.Anl.Verm.						
23	(davon: Enz. aus der Tilgung von gewährten Krediten)						
24	(davon: Enz. aufgr.v.Finanzmittelanl.i.Rahmen d.kurzfr.Finanzdisposition)						
25	23 Summe Einzahlungen aus Investitionstätigkeit (Pos. 20 - 22)						
26	24 Auszahlungen für den Erwerb von Grundstücken und Gebäuden						
27	25 Auszahlungen für Baumaßnahmen						
28	26 Ausz.f.Investitionen in das sonst.Sachanl.Verm.u.imm.Anl.Verm.						
29	(davon: Auszahl.f.akt.Invest.Zuw .u. -zuschüsse)						
30	27 Auszahlungen für Investitionen in das Finanzanlagevermögen						
31	(davon: Auszahlung aus der Gewährung von Krediten)						
32	(davon: Ausz.aufgr.v.Finanzmittelanl.i.Rahmen d.kurzfr.Finanzdisp.)						
33	28 Summe Auszahlungen aus Investitionstätigkeit (Pos. 24 - 27)						
34	29 Finanzm.Übersch./Finanzm.Fehlbetr. aus Invest.Tätigk.(Pos. 23-Pos. 28)						
35	30 Enz.aus d.Aufn.v.Krediten u.inneren Darl.f.Invest.u.Begebung von Anleihen						
36	(davon: Einzahlungen aus der Aufnahme von Kassenkrediten)						
37	31 Ausz.f.d.Tilgung von Krediten u.inneren Darl.f.Invest.u.Begebung von Anleihen						
38	(davon: Auszahlungen aus der Tilgung von Kassenkrediten)						

**Teilfinanzrechnung Produkt 13.5510.02 Erholungswald**

Stadt Viernheim

Pos.	Bezeichnung	Ergebnis 2016	Fortg. Ansatz + Reste 2017	Ergebnis 2017	Vergl. Ansatz- Ergebnis 2017		
39	32 Finanzm.Übersch./ Finanzm.Fehlbetr.aus Finanz.Tätigkeit (Pos. 30-Pos.31)						
40	33 Einzahlungen aus fremden Finanzmitteln						
41	34 Auszahlung aus fremden Finanzmitteln						
42	35 Finanzm.Übersch./ Finanzm.Fehlb.haushaltsunwirks.Z ahlungsvorg.(Pos.33-Pos.34)						
43	36 Finanzm.Übersch./ Finanzm.Fehlb.d.Hh.-jahres (Summe Pos.19,29,32 u.35)	-4.951,61	-12.485	3.666,05	-16.151,05		
44	Finanzmittelbestand Eröffnungsbilanz/Planwert FinBestand Anfang HH.Jahr						
45	37 Finanzmittelbestand am Anfang des Haushaltsjahres	-45.277,05	-141.552	-50.228,66	-91.323,34		
46	38 Finanzmittelbestand am Ende des Haushaltsjahres (Pos. 36+ Pos. 37)	-50.228,66	-154.037	-46.562,61	-107.474,39		



## Teilfinanzrechnung Produkt 13.5510.03 Grillhaus

Stadt Viernheim

Pos.	Bezeichnung	Ergebnis 2016	Fortg. Ansatz + Reste 2017	Ergebnis 2017	Vergl. Ansatz- Ergebnis 2017		
01	1 Privatrechtliche Leistungsentgelte						
02	2 Öffentlich-rechtliche Leistungsentgelte						
03	3 Kostenersatzleistungen und -erstattungen						
04	4 Steuern u.steuerähnl.Ertr.einschl.Ertr.a.ges.Uml.						
05	5 Einzahlungen aus Transferleistungen						
06	6 Zuweisungen und Zuschüsse für lfd. Zwecke und allgem. Umlagen						
07	7 Zinsen und sonstige Finanzleistungen						
08	8 Sonst.ordl.Enz.u.sonst.außerord.Enz.,die sich nicht aus Inv.tätigk.ergeben	21.427,45	19.150	22.503,00	-3.353,00		
09	9 Summe Einzahlungen aus lfd. Verwaltungstätigkeit (Pos. 1 - 8)	21.427,45	19.150	22.503,00	-3.353,00		
10	10 Personalauszahlungen	-8.914,52	-6.740	-13.027,83	6.287,83		
11	11 Versorgungsauszahlungen		-440	-682,73	242,73		
12	12 Auszahlungen für Sach- und Dienstleistungen	-15.487,29	-26.100	-15.971,69	-10.128,31		
13	13 Auszahlungen für Transferleistungen						
14	14 Ausz.f.Zuw.u.Zusch.f.lfd.Zwecke sowie bes. Finanzausgaben						
15	15 Ausz.f.Steuern einschl.Ausz.aus ges. Umlageverpflichtungen						
16	16 Zinsen und sonstige Finanzauszahlungen						
17	17 Sonst.ordentl.Ausz.u.sonst.außerord.Ausz.,die sich nicht aus Inv.tätigk.erg.	-86,20					
18	18 Summe Auszahlungen aus lfd. Verwaltungstätigkeit (Pos. 10 - 17)	-24.488,01	-33.280	-29.682,25	-3.597,75		
19	19 Finanzmittelübersch./Finanzmittelfehl.b.aus lfd.Verw.tätigk. (Pos.9/.Pos.18)	-3.060,56	-14.130	-7.179,25	-6.950,75		
20	20 Enz.a.Invest.Zuw. u. -zuschüsse sowie Invest.Beiträge						
21	21 Enz.a.Abg.v.Gegenst.des Sachanl.Verm.u.d.immat.Anl.Verm.						
22	22 Enz.a.Abg.v.Gegenst.d.Finanz.Anl.Verm.						
23	(davon: Enz. aus der Tilgung von gewährten Krediten)						
24	(davon: Enz. aufgr.v.Finanzmittelanl.i.Rahmen d.kurzfr.Finanzdisposition)						
25	23 Summe Einzahlungen aus Investitionstätigkeit (Pos. 20 - 22)						
26	24 Auszahlungen für den Erwerb von Grundstücken und Gebäuden						
27	25 Auszahlungen für Baumaßnahmen						
28	26 Ausz.f.Investitionen in das sonst.Sachanl.Verm.u.imm.Anl.Verm.		-2.250	-507,74	-1.742,26		
29	(davon: Auszahl.f.akt.Invest.Zuw .u. -zuschüsse)						
30	27 Auszahlungen für Investitionen in das Finanzanlagevermögen						
31	(davon: Auszahlung aus der Gewährung von Krediten)						
32	(davon: Ausz.aufgr.v.Finanzmittelanl.i.Rahmen d.kurzfr.Finanzdisp.)						
33	28 Summe Auszahlungen aus Investitionstätigkeit (Pos. 24 - 27)		-2.250	-507,74	-1.742,26		
34	29 Finanzm.Übersch./Finanzm.Fehlbetr. aus Invest.Tätigk.(Pos. 23-Pos. 28)		-2.250	-507,74	-1.742,26		
35	30 Enz.aus d.Aufn.v.Krediten u.inneren Darl.f.Invest.u.Begebung von Anleihen						
36	(davon: Einzahlungen aus der Aufnahme von Kassenkrediten)						
37	31 Ausz.f.d.Tilgung von Krediten u.inneren Darl.f.Invest.u.Begebung von Anleihen						
38	(davon: Auszahlungen aus der Tilgung von Kassenkrediten)						

**Teilfinanzrechnung Produkt 13.5510.03 Grillhaus**

Stadt Viernheim

Pos.	Bezeichnung	Ergebnis 2016	Fortg. Ansatz + Reste 2017	Ergebnis 2017	Vergl. Ansatz- Ergebnis 2017		
39	32 Finanzm.Übersch./ Finanzm.Fehlbetr.aus Finanz.Tätigkeit (Pos. 30-Pos.31)						
40	33 Einzahlungen aus fremden Finanzmitteln						
41	34 Auszahlung aus fremden Finanzmitteln						
42	35 Finanzm.Übersch./ Finanzm.Fehlb.haushaltsunwirks.Z ahlungsvorg.(Pos.33-Pos.34)						
43	36 Finanzm.Übersch./ Finanzm.Fehlb.d.Hh.-jahres (Summe Pos.19,29,32 u.35)	-3.060,56	-16.380	-7.686,99	-8.693,01		
44	Finanzmittelbestand Eröffnungsbilanz/Planwert FinBestand Anfang HH.Jahr						
45	37 Finanzmittelbestand am Anfang des Haushaltsjahres	-15.575,87	-90.010	-18.636,43	-71.373,57		
46	38 Finanzmittelbestand am Ende des Haushaltsjahres (Pos. 36+ Pos. 37)	-18.636,43	-106.390	-26.323,42	-80.066,58		

## Teilfinanzrechnung Produkt 13.5520.01 Landgraben

Stadt Viernheim

Pos.	Bezeichnung	Ergebnis 2016	Fortg. Ansatz + Reste 2017	Ergebnis 2017	Vergl. Ansatz- Ergebnis 2017		
01	1 Privatrechtliche Leistungsentgelte						
02	2 Öffentlich-rechtliche Leistungsentgelte						
03	3 Kostenersatzleistungen und -erstattungen						
04	4 Steuern u. steuerähnli. Ertr. einschl. Ertr. a. ges. Uml.						
05	5 Einzahlungen aus Transferleistungen						
06	6 Zuweisungen und Zuschüsse für lfd. Zwecke und allgem. Umlagen						
07	7 Zinsen und sonstige Finanzleistungen						
08	8 Sonst. ordl. Enz. u. sonst. außerord. Enz., die sich nicht aus Inv. tätigk. ergeben	233,89		531,40	-531,40		
09	9 Summe Einzahlungen aus lfd. Verwaltungstätigkeit (Pos. 1 - 8)	233,89		531,40	-531,40		
10	10 Personalauszahlungen						
11	11 Versorgungsauszahlungen						
12	12 Auszahlungen für Sach- und Dienstleistungen	-56.729,00	-56.800	-56.729,00	-71,00		
13	13 Auszahlungen für Transferleistungen						
14	14 Ausz. f. Zuw. u. Zusch. f. lfd. Zwecke sowie bes. Finanzausgaben						
15	15 Ausz. f. Steuern einschl. Ausz. aus ges. Umlageverpflichtungen						
16	16 Zinsen und sonstige Finanzauszahlungen						
17	17 Sonst. ordentl. Ausz. u. sonst. außerord. Ausz., die sich nicht aus Inv. tätigk. erg.						
18	18 Summe Auszahlungen aus lfd. Verwaltungstätigkeit (Pos. 10 - 17)	-56.729,00	-56.800	-56.729,00	-71,00		
19	19 Finanzmittelübersch./Finanzmittelfehl. aus lfd. Verw. tätigk. (Pos. 9/.Pos.18)	-56.495,11	-56.800	-56.197,60	-602,40		
20	20 Enz. a. Invest. Zuw. u. -zuschüsse sowie Invest. Beiträge						
21	21 Enz. a. Abg. v. Gegenst. des Sachanl. Verm. u. d. immat. Anl. Verm.						
22	22 Enz. a. Abg. v. Gegenst. d. Finanz. Anl. Verm.						
23	(davon: Enz. aus der Tilgung von gewährten Krediten)						
24	(davon: Enz. aufgr. v. Finanzmitteln an i. Rahmen d. kurzfr. Finanzdisposition)						
25	23 Summe Einzahlungen aus Investitionstätigkeit (Pos. 20 - 22)						
26	24 Auszahlungen für den Erwerb von Grundstücken und Gebäuden						
27	25 Auszahlungen für Baumaßnahmen						
28	26 Ausz. f. Investitionen in das sonst. Sachanl. Verm. u. imm. Anl. Verm.						
29	(davon: Auszahl. f. akt. Invest. Zuw. u. -zuschüsse)						
30	27 Auszahlungen für Investitionen in das Finanzanlagevermögen						
31	(davon: Auszahlung aus der Gewährung von Krediten)						
32	(davon: Ausz. aufgr. v. Finanzmitteln an i. Rahmen d. kurzfr. Finanzdisp.)						
33	28 Summe Auszahlungen aus Investitionstätigkeit (Pos. 24 - 27)						
34	29 Finanzm. Übersch./Finanzm. Fehlbetr. aus Invest. Tätigk. (Pos. 23-Pos. 28)						
35	30 Enz. aus d. Aufn. v. Krediten u. inneren Darl. f. Invest. u. Begebung von Anleihen						
36	(davon: Einzahlungen aus der Aufnahme von Kassenkrediten)						
37	31 Ausz. f. d. Tilgung von Krediten u. inneren Darl. f. Invest. u. Begebung von Anleihen						
38	(davon: Auszahlungen aus der Tilgung von Kassenkrediten)						

**Teilfinanzrechnung Produkt 13.5520.01 Landgraben**

Stadt Viernheim

Pos.	Bezeichnung	Ergebnis 2016	Fortg. Ansatz + Reste 2017	Ergebnis 2017	Vergl. Ansatz- Ergebnis 2017		
39	32 Finanzm.Übersch./ Finanzm.Fehlbetr.aus Finanz.Tätigkeit (Pos. 30-Pos.31)						
40	33 Einzahlungen aus fremden Finanzmitteln						
41	34 Auszahlung aus fremden Finanzmitteln						
42	35 Finanzm.Übersch./ Finanzm.Fehlb.haushaltsunwirks.Z ahlungsvorg.(Pos.33-Pos.34)						
43	36 Finanzm.Übersch./ Finanzm.Fehlb.d.Hh.-jahres (Summe Pos.19,29,32 u.35)	-56.495,11	-56.800	-56.197,60	-602,40		
44	Finanzmittelbestand Eröffnungsbilanz/Planwert FinBestand Anfang HH.Jahr						
45	37 Finanzmittelbestand am Anfang des Haushaltsjahres	-394.740,34	-445.200	-451.235,45	6.035,45		
46	38 Finanzmittelbestand am Ende des Haushaltsjahres (Pos. 36+ Pos. 37)	-451.235,45	-502.000	-507.433,05	5.433,05		

## Teilfinanzrechnung Produktbereich 14 Umweltschutz

Stadt Viernheim

Pos.	Bezeichnung	Ergebnis 2016	Fortg. Ansatz + Reste 2017	Ergebnis 2017	Vergl. Ansatz- Ergebnis 2017		
01	1 Privatrechtliche Leistungsentgelte						
02	2 Öffentlich-rechtliche Leistungsentgelte						
03	3 Kostenersatzleistungen und -erstattungen						
04	4 Steuern u.steuerähnl.Ertr.einschl.Ertr.a.ges.Uml.						
05	5 Einzahlungen aus Transferleistungen						
06	6 Zuweisungen und Zuschüsse für lfd. Zwecke und allgem. Umlagen			50.000,00	-50.000,00		
07	7 Zinsen und sonstige Finanzleistungen						
08	8 Sonst.ordl.Enz.u.sonst.außerord.Enz.,die sich nicht aus Inv.tätig.ergeben	112,60		4.986,63	-4.986,63		
09	9 Summe Einzahlungen aus lfd. Verwaltungstätigkeit (Pos. 1 - 8)	112,60		54.986,63	-54.986,63		
10	10 Personalauszahlungen	-186.231,72	-195.750	-191.566,31	-4.183,69		
11	11 Versorgungsauszahlungen	-13.027,87	-13.680	-13.293,80	-386,20		
12	12 Auszahlungen für Sach- und Dienstleistungen	-109.130,81	-116.640	-74.201,34	-42.438,66		
13	13 Auszahlungen für Transferleistungen						
14	14 Ausz.f.Zuw.u.Zusch.f.lfd.Zwecke sowie bes. Finanzausgaben	-7.824,29	-110.000	-37.701,00	-72.299,00		
15	15 Ausz.f.Steuern einschl.Ausz.aus ges. Umlageverpflichtungen						
16	16 Zinsen und sonstige Finanzauszahlungen						
17	17 Sonst.ordentl.Ausz.u.sonst.außerord.Ausz.,die sich nicht aus Inv.tätig.erg.						
18	18 Summe Auszahlungen aus lfd. Verwaltungstätigkeit (Pos. 10 - 17)	-316.214,69	-436.070	-316.762,45	-119.307,55		
19	19 Finanzmittelübersch./Finanzmittelfehl.b.aus lfd.Verw.tätig. (Pos.9/.Pos.18)	-316.102,09	-436.070	-261.775,82	-174.294,18		
20	20 Enz.a.Invest.Zuw. u. -zuschüsse sowie Invest.Beiträge						
21	21 Enz.a.Abg.v.Gegenst.des Sachanl.Verm.u.d.immat.Anl.Verm.						
22	22 Enz.a.Abg.v.Gegenst.d.Finanz.Anl.Verm.						
23	(davon: Enz. aus der Tilgung von gewährten Krediten)						
24	(davon: Enz. aufgr.v.Finanzmittelanl.i.Rahmen d.kurzfr.Finanzdisposition)						
25	23 Summe Einzahlungen aus Investitionstätigkeit (Pos. 20 - 22)						
26	24 Auszahlungen für den Erwerb von Grundstücken und Gebäuden						
27	25 Auszahlungen für Baumaßnahmen						
28	26 Ausz.f.Investitionen in das sonst.Sachanl.Verm.u.imm.Anl.Verm.	-3.870,00	-7.000	-764,21	-6.235,79		
29	(davon: Auszahl.f.akt.Invest.Zuw .u. -zuschüsse)		-5.000		-5.000,00		
30	27 Auszahlungen für Investitionen in das Finanzanlagevermögen						
31	(davon: Auszahlung aus der Gewährung von Krediten)						
32	(davon: Ausz.aufgr.v.Finanzmittelanl.i.Rahmen d.kurzfr.Finanzdisp.)						
33	28 Summe Auszahlungen aus Investitionstätigkeit (Pos. 24 - 27)	-3.870,00	-7.000	-764,21	-6.235,79		
34	29 Finanzm.Übersch./Finanzm.Fehlbetr. aus Invest.Tätig.(Pos. 23-Pos. 28)	-3.870,00	-7.000	-764,21	-6.235,79		
35	30 Enz.aus d.Aufn.v.Krediten u.inneren Darl.f.Invest.u.Begebung von Anleihen						
36	(davon: Einzahlungen aus der Aufnahme von Kassenkrediten)						
37	31 Ausz.f.d.Tilgung von Krediten u.inneren Darl.f.Invest.u.Begebung von Anleihen						
38	(davon: Auszahlungen aus der Tilgung von Kassenkrediten)						

## Teilfinanzrechnung Produktbereich 14 Umweltschutz

Stadt Viernheim

Pos.	Bezeichnung	Ergebnis 2016	Fortg. Ansatz + Reste 2017	Ergebnis 2017	Vergl. Ansatz- Ergebnis 2017		
39	32 Finanzm.Übersch./ Finanzm.Fehlbetr.aus Finanz.Tätigkeit (Pos. 30-Pos.31)						
40	33 Einzahlungen aus fremden Finanzmitteln						
41	34 Auszahlung aus fremden Finanzmitteln			-667,75	667,75		
42	35 Finanzm.Übersch./ Finanzm.Fehlb.haushaltsunwirks.Z ahlungsvorg.(Pos.33-Pos.34)			-667,75	667,75		
43	36 Finanzm.Übersch./ Finanzm.Fehlb.d.Hh.-jahres (Summe Pos.19,29,32 u.35)	-319.972,09	-443.070	-263.207,78	-179.862,22		
44	Finanzmittelbestand Eröffnungsbilanz/Planwert FinBestand Anfang HH.Jahr						
45	37 Finanzmittelbestand am Anfang des Haushaltsjahres	-2.059.495,39	-2.857.925	-2.379.467,48	-478.457,52		
46	38 Finanzmittelbestand am Ende des Haushaltsjahres (Pos. 36+ Pos. 37)	-2.379.467,48	-3.300.995	-2.642.675,26	-658.319,74		

## Teilfinanzrechnung Produkt 14.5610.01 Brundtlandbüro

Stadt Viernheim

Pos.	Bezeichnung	Ergebnis 2016	Fortg. Ansatz + Reste 2017	Ergebnis 2017	Vergl. Ansatz- Ergebnis 2017		
01	1 Privatrechtliche Leistungsentgelte						
02	2 Öffentlich-rechtliche Leistungsentgelte						
03	3 Kostenersatzleistungen und -erstattungen						
04	4 Steuern u.steuerähnl.Ertr.einschl.Ertr.a.ges.Uml.						
05	5 Einzahlungen aus Transferleistungen						
06	6 Zuweisungen und Zuschüsse für lfd. Zwecke und allgem. Umlagen			50.000,00	-50.000,00		
07	7 Zinsen und sonstige Finanzleistungen						
08	8 Sonst.ordl.Enz.u.sonst.außerord.Enz.,die sich nicht aus Inv.tätig.ergeben	112,60		4.986,63	-4.986,63		
09	9 Summe Einzahlungen aus lfd. Verwaltungstätigkeit (Pos. 1 - 8)	112,60		54.986,63	-54.986,63		
10	10 Personalauszahlungen	-186.231,72	-195.750	-191.566,31	-4.183,69		
11	11 Versorgungsauszahlungen	-13.027,87	-13.680	-13.293,80	-386,20		
12	12 Auszahlungen für Sach- und Dienstleistungen	-109.130,81	-116.640	-74.201,34	-42.438,66		
13	13 Auszahlungen für Transferleistungen						
14	14 Ausz.f.Zuw.u.Zusch.f.lfd.Zwecke sowie bes. Finanzausgaben	-7.824,29	-110.000	-37.701,00	-72.299,00		
15	15 Ausz.f.Steuern einschl.Ausz.aus ges. Umlageverpflichtungen						
16	16 Zinsen und sonstige Finanzauszahlungen						
17	17 Sonst.ordentl.Ausz.u.sonst.außerord.Ausz.,die sich nicht aus Inv.tätig.erg.						
18	18 Summe Auszahlungen aus lfd. Verwaltungstätigkeit (Pos. 10 - 17)	-316.214,69	-436.070	-316.762,45	-119.307,55		
19	19 Finanzmittelübersch./Finanzmittelfehl.b.aus lfd.Verw.tätig. (Pos.9/.Pos.18)	-316.102,09	-436.070	-261.775,82	-174.294,18		
20	20 Enz.a.Invest.Zuw. u. -zuschüsse sowie Invest.Beiträge						
21	21 Enz.a.Abg.v.Gegenst.des Sachanl.Verm.u.d.immat.Anl.Verm.						
22	22 Enz.a.Abg.v.Gegenst.d.Finanz.Anl.Verm.						
23	(davon: Enz. aus der Tilgung von gewährten Krediten)						
24	(davon: Enz. aufgr.v.Finanzmittelanl.i.Rahmen d.kurzfr.Finanzdisposition)						
25	23 Summe Einzahlungen aus Investitionstätigkeit (Pos. 20 - 22)						
26	24 Auszahlungen für den Erwerb von Grundstücken und Gebäuden						
27	25 Auszahlungen für Baumaßnahmen						
28	26 Ausz.f.Investitionen in das sonst.Sachanl.Verm.u.imm.Anl.Verm.	-3.870,00	-7.000	-764,21	-6.235,79		
29	(davon: Auszahl.f.akt.Invest.Zuw .u. -zuschüsse)		-5.000		-5.000,00		
30	27 Auszahlungen für Investitionen in das Finanzanlagevermögen						
31	(davon: Auszahlung aus der Gewährung von Krediten)						
32	(davon: Ausz.aufgr.v.Finanzmittelanl.i.Rahmen d.kurzfr.Finanzdisp.)						
33	28 Summe Auszahlungen aus Investitionstätigkeit (Pos. 24 - 27)	-3.870,00	-7.000	-764,21	-6.235,79		
34	29 Finanzm.Übersch./Finanzm.Fehlbetr. aus Invest.Tätig.(Pos. 23-Pos. 28)	-3.870,00	-7.000	-764,21	-6.235,79		
35	30 Enz.aus d.Aufn.v.Krediten u.inneren Darl.f.Invest.u.Begebung von Anleihen						
36	(davon: Einzahlungen aus der Aufnahme von Kassenkrediten)						
37	31 Ausz.f.d.Tilgung von Krediten u.inneren Darl.f.Invest.u.Begebung von Anleihen						
38	(davon: Auszahlungen aus der Tilgung von Kassenkrediten)						

2017

**Teilfinanzrechnung Produkt 14.5610.01 Brundtlandbüro**

Stadt Viernheim

Pos.	Bezeichnung	Ergebnis 2016	Fortg. Ansatz + Reste 2017	Ergebnis 2017	Vergl. Ansatz- Ergebnis 2017		
39	32 Finanzm.Übersch./ Finanzm.Fehlbetr.aus Finanz.Tätigkeit (Pos. 30-Pos.31)						
40	33 Einzahlungen aus fremden Finanzmitteln						
41	34 Auszahlung aus fremden Finanzmitteln			-667,75	667,75		
42	35 Finanzm.Übersch./ Finanzm.Fehlb.haushaltsunwirks.Z ahlungsvorg.(Pos.33-Pos.34)			-667,75	667,75		
43	36 Finanzm.Übersch./ Finanzm.Fehlb.d.Hh.-jahres (Summe Pos.19,29,32 u.35)	-319.972,09	-443.070	-263.207,78	-179.862,22		
44	Finanzmittelbestand Eröffnungsbilanz/Planwert FinBestand Anfang HH.Jahr						
45	37 Finanzmittelbestand am Anfang des Haushaltsjahres	-2.059.495,39	-2.857.925	-2.379.467,48	-478.457,52		
46	38 Finanzmittelbestand am Ende des Haushaltsjahres (Pos. 36+ Pos. 37)	-2.379.467,48	-3.300.995	-2.642.675,26	-658.319,74		



## Teilfinanzrechnung Produktbereich 15 Wirtschaft und Tourismus

Stadt Viernheim

Pos.	Bezeichnung	Ergebnis 2016	Fortg. Ansatz + Reste 2017	Ergebnis 2017	Vergl. Ansatz- Ergebnis 2017		
01	1 Privatrechtliche Leistungsentgelte						
02	2 Öffentlich-rechtliche Leistungsentgelte						
03	3 Kostenersatzleistungen und -erstattungen						
04	4 Steuern u. steuerähnli. Ertr. einschl. Ertr. a. ges. Uml.						
05	5 Einzahlungen aus Transferleistungen						
06	6 Zuweisungen und Zuschüsse für lfd. Zwecke und allgem. Umlagen						
07	7 Zinsen und sonstige Finanzleistungen						
08	8 Sonst. ordl. Enz. u. sonst. außerord. Enz., die sich nicht aus Inv. tätigk. ergeben	93.230,57	118.072	91.664,24	26.407,76		
09	9 Summe Einzahlungen aus lfd. Verwaltungstätigkeit (Pos. 1 - 8)	93.230,57	118.072	91.664,24	26.407,76		
10	10 Personalauszahlungen	-259.136,40	-290.570	-257.241,91	-33.328,09		
11	11 Versorgungsauszahlungen	-18.220,48	-20.290	-16.795,75	-3.494,25		
12	12 Auszahlungen für Sach- und Dienstleistungen	-326.475,57	-364.068	-295.598,27	-68.469,73		
13	13 Auszahlungen für Transferleistungen						
14	14 Ausz. f. Zuw. u. Zusch. f. lfd. Zwecke sowie bes. Finanzausgaben						
15	15 Ausz. f. Steuern einschl. Ausz. aus ges. Umlageverpflichtungen						
16	16 Zinsen und sonstige Finanzauszahlungen						
17	17 Sonst. ordentl. Ausz. u. sonst. außerord. Ausz., die sich nicht aus Inv. tätigk. erg.	-8.468,80		-4.030,74	4.030,74		
18	18 Summe Auszahlungen aus lfd. Verwaltungstätigkeit (Pos. 10 - 17)	-612.301,25	-674.928	-573.666,67	-101.261,33		
19	19 Finanzmittelübersch./Finanzmittelfehl. aus lfd. Verw. tätigk. (Pos. 9/.Pos.18)	-519.070,68	-556.856	-482.002,43	-74.853,57		
20	20 Enz. a. Invest. Zuw. u. -zuschüsse sowie Invest. Beiträge						
21	21 Enz. a. Abg. v. Gegenst. des Sachanl. Verm. u. d. immat. Anl. Verm.						
22	22 Enz. a. Abg. v. Gegenst. d. Finanz. Anl. Verm.						
23	(davon: Enz. aus der Tilgung von gewährten Krediten)						
24	(davon: Enz. aufgr. v. Finanzmitteln i. Rahmen d. kurzfr. Finanzdisposition)						
25	23 Summe Einzahlungen aus Investitionstätigkeit (Pos. 20 - 22)						
26	24 Auszahlungen für den Erwerb von Grundstücken und Gebäuden						
27	25 Auszahlungen für Baumaßnahmen	-248,37					
28	26 Ausz. f. Investitionen in das sonst. Sachanl. Verm. u. imm. Anl. Verm.		-2.750	-688,66	-2.061,34		
29	(davon: Auszahl. f. akt. Invest. Zuw. u. -zuschüsse)						
30	27 Auszahlungen für Investitionen in das Finanzanlagevermögen						
31	(davon: Auszahlung aus der Gewährung von Krediten)						
32	(davon: Ausz. aufgr. v. Finanzmitteln i. Rahmen d. kurzfr. Finanzdisp.)						
33	28 Summe Auszahlungen aus Investitionstätigkeit (Pos. 24 - 27)	-248,37	-2.750	-688,66	-2.061,34		
34	29 Finanzm. Übersch./Finanzm. Fehlbetr. aus Invest. Tätigk. (Pos. 23-Pos. 28)	-248,37	-2.750	-688,66	-2.061,34		
35	30 Enz. aus d. Aufn. v. Krediten u. inneren Darl. f. Invest. u. Begebung von Anleihen						
36	(davon: Einzahlungen aus der Aufnahme von Kassenkrediten)						
37	31 Ausz. f. d. Tilgung von Krediten u. inneren Darl. f. Invest. u. Begebung von Anleihen						
38	(davon: Auszahlungen aus der Tilgung von Kassenkrediten)						

## Teilfinanzrechnung Produktbereich 15 Wirtschaft und Tourismus

Stadt Viernheim

Pos.	Bezeichnung	Ergebnis 2016	Fortg. Ansatz + Reste 2017	Ergebnis 2017	Vergl. Ansatz- Ergebnis 2017		
39	32 Finanzm.Übersch./ Finanzm.Fehlbetr.aus Finanz.Tätigkeit (Pos. 30-Pos.31)						
40	33 Einzahlungen aus fremden Finanzmitteln	6.210,53		11.372,50	-11.372,50		
41	34 Auszahlung aus fremden Finanzmitteln	-9.870,51		-12.466,11	12.466,11		
42	35 Finanzm.Übersch./ Finanzm.Fehlb.haushaltsunwirks.Z ahlungsvorg.(Pos.33-Pos.34)	-3.659,98		-1.093,61	1.093,61		
43	36 Finanzm.Übersch./ Finanzm.Fehlb.d.Hh.-jahres (Summe Pos.19,29,32 u.35)	-522.979,03	-559.606	-483.784,70	-75.821,30		
44	Finanzmittelbestand Eröffnungsbilanz/Planwert FinBestand Anfang HH.Jahr						
45	37 Finanzmittelbestand am Anfang des Haushaltsjahres	-4.609.387,01	-4.525.720	-5.132.366,04	606.646,04		
46	38 Finanzmittelbestand am Ende des Haushaltsjahres (Pos. 36+ Pos. 37)	-5.132.366,04	-5.085.326	-5.616.150,74	530.824,74		

## Teilfinanzrechnung Produkt 15.5710.01 Wirtschaftsförderung

Stadt Viernheim

Pos.	Bezeichnung	Ergebnis 2016	Fortg. Ansatz + Reste 2017	Ergebnis 2017	Vergl. Ansatz- Ergebnis 2017		
01	1 Privatrechtliche Leistungsentgelte						
02	2 Öffentlich-rechtliche Leistungsentgelte						
03	3 Kostenersatzleistungen und -erstattungen						
04	4 Steuern u. steuerähnli. Ertr. einschl. Ertr. a. ges. Uml.						
05	5 Einzahlungen aus Transferleistungen						
06	6 Zuweisungen und Zuschüsse für lfd. Zwecke und allgem. Umlagen						
07	7 Zinsen und sonstige Finanzleistungen						
08	8 Sonst. ordl. Enz. u. sonst. außerord. Enz., die sich nicht aus Inv. tätigk. ergeben		30.000	6.429,00	23.571,00		
09	9 Summe Einzahlungen aus lfd. Verwaltungstätigkeit (Pos. 1 - 8)		30.000	6.429,00	23.571,00		
10	10 Personalauszahlungen	-144.959,97	-178.950	-146.463,12	-32.486,88		
11	11 Versorgungsauszahlungen	-10.606,31	-12.490	-10.011,16	-2.478,84		
12	12 Auszahlungen für Sach- und Dienstleistungen	-55.580,98	-98.189	-75.140,84	-23.048,16		
13	13 Auszahlungen für Transferleistungen						
14	14 Ausz. f. Zuw. u. Zusch. f. lfd. Zwecke sowie bes. Finanzausgaben						
15	15 Ausz. f. Steuern einschl. Ausz. aus ges. Umlageverpflichtungen						
16	16 Zinsen und sonstige Finanzauszahlungen						
17	17 Sonst. ordentl. Ausz. u. sonst. außerord. Ausz., die sich nicht aus Inv. tätigk. erg.	222,97					
18	18 Summe Auszahlungen aus lfd. Verwaltungstätigkeit (Pos. 10 - 17)	-210.924,29	-289.629	-231.615,12	-58.013,88		
19	19 Finanzmittelübersch./Finanzmittelfehl. aus lfd. Verw. tätigk. (Pos. 9/.Pos.18)	-210.924,29	-259.629	-225.186,12	-34.442,88		
20	20 Enz. a. Invest. Zuw. u. -zuschüsse sowie Invest. Beiträge						
21	21 Enz. a. Abg. v. Gegenst. des Sachanl. Verm. u. d. immat. Anl. Verm.						
22	22 Enz. a. Abg. v. Gegenst. d. Finanz. Anl. Verm.						
23	(davon: Enz. aus der Tilgung von gewährten Krediten)						
24	(davon: Enz. aufgr. v. Finanzmitteln an i. Rahmen d. kurzfr. Finanzdisposition)						
25	23 Summe Einzahlungen aus Investitionstätigkeit (Pos. 20 - 22)						
26	24 Auszahlungen für den Erwerb von Grundstücken und Gebäuden						
27	25 Auszahlungen für Baumaßnahmen						
28	26 Ausz. f. Investitionen in das sonst. Sachanl. Verm. u. imm. Anl. Verm.						
29	(davon: Auszahl. f. akt. Invest. Zuw. u. -zuschüsse)						
30	27 Auszahlungen für Investitionen in das Finanzanlagevermögen						
31	(davon: Auszahlung aus der Gewährung von Krediten)						
32	(davon: Ausz. aufgr. v. Finanzmitteln an i. Rahmen d. kurzfr. Finanzdisp.)						
33	28 Summe Auszahlungen aus Investitionstätigkeit (Pos. 24 - 27)						
34	29 Finanzm. Übersch./Finanzm. Fehlbetr. aus Invest. Tätigk. (Pos. 23-Pos. 28)						
35	30 Enz. aus d. Aufn. v. Krediten u. inneren Darl. f. Invest. u. Begebung von Anleihen						
36	(davon: Einzahlungen aus der Aufnahme von Kassenkrediten)						
37	31 Ausz. f. d. Tilgung von Krediten u. inneren Darl. f. Invest. u. Begebung von Anleihen						
38	(davon: Auszahlungen aus der Tilgung von Kassenkrediten)						

**Teilfinanzrechnung Produkt 15.5710.01 Wirtschaftsförderung**

Stadt Viernheim

Pos.	Bezeichnung	Ergebnis 2016	Fortg. Ansatz + Reste 2017	Ergebnis 2017	Vergl. Ansatz- Ergebnis 2017		
39	32 Finanzm.Übersch./ Finanzm.Fehlbetr.aus Finanz.Tätigkeit (Pos. 30-Pos.31)						
40	33 Einzahlungen aus fremden Finanzmitteln						
41	34 Auszahlung aus fremden Finanzmitteln						
42	35 Finanzm.Übersch./ Finanzm.Fehlb.haushaltsunwirks.Z ahlungsvorg.(Pos.33-Pos.34)						
43	36 Finanzm.Übersch./ Finanzm.Fehlb.d.Hh.-jahres (Summe Pos.19,29,32 u.35)	-210.924,29	-259.629	-225.186,12	-34.442,88		
44	Finanzmittelbestand Eröffnungsbilanz/Planwert FinBestand Anfang HH.Jahr						
45	37 Finanzmittelbestand am Anfang des Haushaltsjahres	-1.444.953,83	-1.955.237	-1.655.878,12	-299.358,88		
46	38 Finanzmittelbestand am Ende des Haushaltsjahres (Pos. 36+ Pos. 37)	-1.655.878,12	-2.214.866	-1.881.064,24	-333.801,76		

## Teilfinanzrechnung Produkt 15.5730.01 Bürgerhaus

Stadt Viernheim

Pos.	Bezeichnung	Ergebnis 2016	Fortg. Ansatz + Reste 2017	Ergebnis 2017	Vergl. Ansatz- Ergebnis 2017		
01	1 Privatrechtliche Leistungsentgelte						
02	2 Öffentlich-rechtliche Leistungsentgelte						
03	3 Kostenersatzleistungen und -erstattungen						
04	4 Steuern u.steuerähnl.Etrr.einschl.Etrr.a.ges.Uml.						
05	5 Einzahlungen aus Transferleistungen						
06	6 Zuweisungen und Zuschüsse für lfd. Zwecke und allgem. Umlagen						
07	7 Zinsen und sonstige Finanzleistungen						
08	8 Sonst.ordl.Enz.u.sonst.außerord.Enz.,die sich nicht aus Inv.tätigk.ergeben	93.230,57	88.072	85.235,24	2.836,76		
09	9 Summe Einzahlungen aus lfd. Verwaltungstätigkeit (Pos. 1 - 8)	93.230,57	88.072	85.235,24	2.836,76		
10	10 Personalauszahlungen	-114.176,43	-111.620	-110.778,79	-841,21		
11	11 Versorgungsauszahlungen	-7.614,17	-7.800	-6.784,59	-1.015,41		
12	12 Auszahlungen für Sach- und Dienstleistungen	-270.894,59	-265.879	-220.457,43	-45.421,57		
13	13 Auszahlungen für Transferleistungen						
14	14 Ausz.f.Zuw.u.Zusch.f.lfd.Zwecke sowie bes. Finanzausgaben						
15	15 Ausz.f.Steuern einschl.Ausz.aus ges. Umlageverpflichtungen						
16	16 Zinsen und sonstige Finanzauszahlungen						
17	17 Sonst.ordentl.Ausz.u.sonst.außerord.Ausz.,die sich nicht aus Inv.tätigk.erg.	-8.691,77		-4.030,74	4.030,74		
18	18 Summe Auszahlungen aus lfd. Verwaltungstätigkeit (Pos. 10 - 17)	-401.376,96	-385.299	-342.051,55	-43.247,45		
19	19 Finanzmittelübersch./Finanzmittelfehl.b.aus lfd.Verw.tätigk. (Pos.9/.Pos.18)	-308.146,39	-297.227	-256.816,31	-40.410,69		
20	20 Enz.a.Invest.Zuw. u. -zuschüsse sowie Invest.Beiträge						
21	21 Enz.a.Abg.v.Gegenst.des Sachanl.Verm.u.d.immat.Anl.Verm.						
22	22 Enz.a.Abg.v.Gegenst.d.Finanz.Anl.Verm.						
23	(davon: Enz. aus der Tilgung von gewährten Krediten)						
24	(davon: Enz. aufgr.v.Finanzmittelanl.i.Rahmen d.kurzfr.Finanzdisposition)						
25	23 Summe Einzahlungen aus Investitionstätigkeit (Pos. 20 - 22)						
26	24 Auszahlungen für den Erwerb von Grundstücken und Gebäuden						
27	25 Auszahlungen für Baumaßnahmen	-248,37					
28	26 Ausz.f.Investitionen in das sonst.Sachanl.Verm.u.imm.Anl.Verm.		-2.750	-688,66	-2.061,34		
29	(davon: Auszahl.f.akt.Invest.Zuw .u. -zuschüsse)						
30	27 Auszahlungen für Investitionen in das Finanzanlagevermögen						
31	(davon: Auszahlung aus der Gewährung von Krediten)						
32	(davon: Ausz.aufgr.v.Finanzmittelanl.i.Rahmen d.kurzfr.Finanzdisp.)						
33	28 Summe Auszahlungen aus Investitionstätigkeit (Pos. 24 - 27)	-248,37	-2.750	-688,66	-2.061,34		
34	29 Finanzm.Übersch./Finanzm.Fehlbetr. aus Invest.Tätigk.(Pos. 23-Pos. 28)	-248,37	-2.750	-688,66	-2.061,34		
35	30 Enz.aus d.Aufn.v.Krediten u.inneren Darl.f.Invest.u.Begebung von Anleihen						
36	(davon: Einzahlungen aus der Aufnahme von Kassenkrediten)						
37	31 Ausz.f.d.Tilgung von Krediten u.inneren Darl.f.Invest.u.Begebung von Anleihen						
38	(davon: Auszahlungen aus der Tilgung von Kassenkrediten)						

2017

Teilfinanzrechnung Produkt 15.5730.01 Bürgerhaus							
Stadt Viernheim							
Pos.	Bezeichnung	Ergebnis 2016	Fortg. Ansatz + Reste 2017	Ergebnis 2017	Vergl. Ansatz- Ergebnis 2017		
39	32 Finanzm.Übersch./ Finanzm.Fehlbetr.aus Finanz.Tätigkeit (Pos. 30-Pos.31)						
40	33 Einzahlungen aus fremden Finanzmitteln	6.210,53		11.372,50	-11.372,50		
41	34 Auszahlung aus fremden Finanzmitteln	-9.870,51		-12.466,11	12.466,11		
42	35 Finanzm.Übersch./ Finanzm.Fehlb.haushaltsunwirks.Z ahlungsvorg.(Pos.33-Pos.34)	-3.659,98		-1.093,61	1.093,61		
43	36 Finanzm.Übersch./ Finanzm.Fehlb.d.Hh.-jahres (Summe Pos.19,29,32 u.35)	-312.054,74	-299.977	-258.598,58	-41.378,42		
44	Finanzmittelbestand Eröffnungsbilanz/Planwert FinBestand Anfang HH.Jahr						
45	37 Finanzmittelbestand am Anfang des Haushaltsjahres	-3.164.433,18	-2.570.483	-3.476.487,92	906.004,92		
46	38 Finanzmittelbestand am Ende des Haushaltsjahres (Pos. 36+ Pos. 37)	-3.476.487,92	-2.870.460	-3.735.086,50	864.626,50		

## Teilfinanzrechnung Produktbereich 16 Allgemeine Finanzwirtschaft

Stadt Viernheim

Pos.	Bezeichnung	Ergebnis 2016	Fortg. Ansatz + Reste 2017	Ergebnis 2017	Vergl. Ansatz- Ergebnis 2017		
01	1 Privatrechtliche Leistungsentgelte						
02	2 Öffentlich-rechtliche Leistungsentgelte						
03	3 Kostenersatzleistungen und -erstattungen		7.100		7.100,00		
04	4 Steuern u.steuerähnl.Ertr.einschl.Ertr.a.ges.Uml.	41.742.820,19	40.257.935	44.090.098,62	-3.832.163,62		
05	5 Einzahlungen aus Transferleistungen	1.176.539,30	1.282.449	1.280.100,36	2.348,64		
06	6 Zuweisungen und Zuschüsse für lfd. Zwecke und allgem. Umlagen	13.071.462,04	13.025.531	13.101.678,90	-76.147,90		
07	7 Zinsen und sonstige Finanzleistungen	1.096.813,34	1.070.250	1.099.613,64	-29.363,64		
08	8 Sonst.ordl.Enz.u.sonst.außerord.Enz.,die sich nicht aus Inv.tätigk.ergeben	1.717.910,11	1.600.000	1.560.541,59	39.458,41		
09	9 Summe Einzahlungen aus lfd. Verwaltungstätigkeit (Pos. 1 - 8)	58.805.544,98	57.243.265	61.132.033,11	-3.888.768,11		
10	10 Personalauszahlungen						
11	11 Versorgungsauszahlungen						
12	12 Auszahlungen für Sach- und Dienstleistungen	-2.148.575,31	-2.296.847	-2.426.935,80	130.088,80		
13	13 Auszahlungen für Transferleistungen						
14	14 Ausz.f.Zuw.u.Zusch.f.lfd.Zwecke sowie bes. Finanzausgaben	-660.572,73	-445.900	-691.800,00	245.900,00		
15	15 Ausz.f.Steuern einschl.Ausz.aus ges. Umlageverpflichtungen	-26.138.580,43	-27.837.624	-28.229.738,30	392.114,30		
16	16 Zinsen und sonstige Finanzauszahlungen	-1.559.844,52	-1.746.934	-1.467.794,41	-279.139,59		
17	17 Sonst.ordentl.Ausz.u.sonst.außerord.Ausz.,die sich nicht aus Inv.tätigk.erg.	-81.973,50	-79.125	-82.923,00	3.798,00		
18	18 Summe Auszahlungen aus lfd. Verwaltungstätigkeit (Pos. 10 - 17)	-30.589.546,49	-32.406.430	-32.899.191,51	492.761,51		
19	19 Finanzmittelübersch./Finanzmittelfehl.b.aus lfd.Verw.tätigk. (Pos.9/.Pos.18)	28.215.998,49	24.836.835	28.232.841,60	-3.396.006,60		
20	20 Enz.a.Invest.Zuw. u. -zuschüsse sowie Invest.Beiträge	67.914,86		67.914,86	-67.914,86		
21	21 Enz.a.Abg.v.Gegenst.des Sachanl.Verm.u.d.immat.Anl.Verm.						
22	22 Enz.a.Abg.v.Gegenst.d.Finanz.Anl.Verm.	3.000.000,00					
23	(davon: Enz. aus der Tilgung von gewährten Krediten)	3.000.000,00					
24	(davon: Enz. aufgr.v.Finanzmittelanl.i.Rahmen d.kurzfr.Finanzdisposition)						
25	23 Summe Einzahlungen aus Investitionstätigkeit (Pos. 20 - 22)	3.067.914,86		67.914,86	-67.914,86		
26	24 Auszahlungen für den Erwerb von Grundstücken und Gebäuden						
27	25 Auszahlungen für Baumaßnahmen						
28	26 Ausz.f.Investitionen in das sonst.Sachanl.Verm.u.imm.Anl.Verm.						
29	(davon: Auszahl.f.akt.Invest.Zuw .u. -zuschüsse)						
30	27 Auszahlungen für Investitionen in das Finanzanlagevermögen	-3.000.000,00		-6.850.000,00	6.850.000,00		
31	(davon: Auszahlung aus der Gewährung von Krediten)	-3.000.000,00		-6.850.000,00	6.850.000,00		
32	(davon: Ausz.aufgr.v.Finanzmittelanl.i.Rahmen d.kurzfr.Finanzdisp.)						
33	28 Summe Auszahlungen aus Investitionstätigkeit (Pos. 24 - 27)	-3.000.000,00		-6.850.000,00	6.850.000,00		
34	29 Finanzm.Übersch./Finanzm.Fehlbetr. aus Invest.Tätigk.(Pos. 23-Pos. 28)	67.914,86		-6.782.085,14	6.782.085,14		
35	30 Enz.aus d.Aufn.v.Krediten u.inneren Darl.f.Invest.u.Begebung von Anleihen	2.000.000,00	8.407.410	5.800.000,00	2.607.410,00		
36	(davon: Einzahlungen aus der Aufnahme von Kassenkrediten)	5.400.000,00		250.000,00	-250.000,00		
37	31 Ausz.f.d.Tilgung von Krediten u.inneren Darl.f.Invest.u.Begebung von Anleihen	-2.373.520,75	-2.547.388	-2.404.436,78	-142.951,22		
38	(davon: Auszahlungen aus der Tilgung von Kassenkrediten)	-8.400.000,00		-2.250.000,00	2.250.000,00		

## Teilfinanzrechnung Produktbereich 16 Allgemeine Finanzwirtschaft

Stadt Viernheim

Pos.	Bezeichnung	Ergebnis 2016	Fortg. Ansatz + Reste 2017	Ergebnis 2017	Vergl. Ansatz- Ergebnis 2017		
39	32 Finanzm.Übersch./ Finanzm.Fehlbetr.aus Finanz.Tätigkeit (Pos. 30-Pos.31)	-373.520,75	5.860.022	3.395.563,22	2.464.458,78		
40	33 Einzahlungen aus fremden Finanzmitteln	5.400.000,00		250.000,00	-250.000,00		
41	34 Auszahlung aus fremden Finanzmitteln	-8.433.558,29		-2.250.000,00	2.250.000,00		
42	35 Finanzm.Übersch./ Finanzm.Fehlb.haushaltsunwirks.Z ahlungsvorg.(Pos.33-Pos.34)	-3.033.558,29		-2.000.000,00	2.000.000,00		
43	36 Finanzm.Übersch./ Finanzm.Fehlb.d.Hh.-jahres (Summe Pos.19,29,32 u.35)	24.876.834,31	30.696.857	22.846.319,68	7.850.537,32		
44	Finanzmittelbestand Eröffnungsbilanz/Planwert FinBestand Anfang HH.Jahr						
45	37 Finanzmittelbestand am Anfang des Haushaltsjahres	143.911.268,55	121.270.361	168.788.102,86	-47.517.741,55		
46	38 Finanzmittelbestand am Ende des Haushaltsjahres (Pos. 36+ Pos. 37)	168.788.102,86	151.967.218	191.634.422,54	-39.667.204,23		



## Teilfinanzrechnung Produkt 16.6110.01 Steuern, allgemeine Zuweisungen, allgem. Umlagen

Stadt Viernheim

Pos.	Bezeichnung	Ergebnis 2016	Fortg. Ansatz + Reste 2017	Ergebnis 2017	Vergl. Ansatz- Ergebnis 2017		
01	1 Privatrechtliche Leistungsentgelte						
02	2 Öffentlich-rechtliche Leistungsentgelte						
03	3 Kostenersatzleistungen und -erstattungen						
04	4 Steuern u.steuerähnl.Ertr.einschl.Ertr.a.ges.Uml.	41.742.820,19	40.257.935	44.090.098,62	-3.832.163,62		
05	5 Einzahlungen aus Transferleistungen	1.176.539,30	1.282.449	1.280.100,36	2.348,64		
06	6 Zuweisungen und Zuschüsse für lfd. Zwecke und allgem. Umlagen	12.793.110,00	12.757.120	12.833.268,00	-76.148,00		
07	7 Zinsen und sonstige Finanzleistungen	1.240,00		390,00	-390,00		
08	8 Sonst.ordl.Enz.u.sonst.außerord.Enz.,die sich nicht aus Inv.tätigk.ergeben						
09	9 Summe Einzahlungen aus lfd. Verwaltungstätigkeit (Pos. 1 - 8)	55.713.709,49	54.297.504	58.203.856,98	-3.906.352,98		
10	10 Personalauszahlungen						
11	11 Versorgungsauszahlungen						
12	12 Auszahlungen für Sach- und Dienstleistungen						
13	13 Auszahlungen für Transferleistungen						
14	14 Ausz.f.Zuw.u.Zusch.f.lfd.Zwecke sowie bes. Finanzausgaben						
15	15 Ausz.f.Steuern einschl.Ausz.aus ges. Umlageverpflichtungen	-26.138.580,43	-27.837.624	-28.229.738,30	392.114,30		
16	16 Zinsen und sonstige Finanzauszahlungen						
17	17 Sonst.ordentl.Ausz.u.sonst.außerord.Ausz.,die sich nicht aus Inv.tätigk.erg.						
18	18 Summe Auszahlungen aus lfd. Verwaltungstätigkeit (Pos. 10 - 17)	-26.138.580,43	-27.837.624	-28.229.738,30	392.114,30		
19	19 Finanzmittelübersch./Finanzmittelfehl.b.aus lfd.Verw.tätigk. (Pos.9/.Pos.18)	29.575.129,06	26.459.880	29.974.118,68	-3.514.238,68		
20	20 Enz.a.Invest.Zuw. u. -zuschüsse sowie Invest.Beiträge						
21	21 Enz.a.Abg.v.Gegenst.des Sachanl.Verm.u.d.immat.Anl.Verm.						
22	22 Enz.a.Abg.v.Gegenst.d.Finanz.Anl.Verm.						
23	(davon: Enz. aus der Tilgung von gewährten Krediten)						
24	(davon: Enz. aufgr.v.Finanzmittelanl.i.Rahmen d.kurzfr.Finanzdisposition)						
25	23 Summe Einzahlungen aus Investitionstätigkeit (Pos. 20 - 22)						
26	24 Auszahlungen für den Erwerb von Grundstücken und Gebäuden						
27	25 Auszahlungen für Baumaßnahmen						
28	26 Ausz.f.Investitionen in das sonst.Sachanl.Verm.u.imm.Anl.Verm.						
29	(davon: Auszahl.f.akt.Invest.Zuw .u. -zuschüsse)						
30	27 Auszahlungen für Investitionen in das Finanzanlagevermögen						
31	(davon: Auszahlung aus der Gewährung von Krediten)						
32	(davon: Ausz.aufgr.v.Finanzmittelanl.i.Rahmen d.kurzfr.Finanzdisp.)						
33	28 Summe Auszahlungen aus Investitionstätigkeit (Pos. 24 - 27)						
34	29 Finanzm.Übersch./Finanzm.Fehlbetr. aus Invest.Tätigk.(Pos. 23-Pos. 28)						
35	30 Enz.aus d.Aufn.v.Krediten u.inneren Darl.f.Invest.u.Begebung von Anleihen						
36	(davon: Einzahlungen aus der Aufnahme von Kassenkrediten)						
37	31 Ausz.f.d.Tilgung von Krediten u.inneren Darl.f.Invest.u.Begebung von Anleihen						
38	(davon: Auszahlungen aus der Tilgung von Kassenkrediten)						

**Teilfinanzrechnung Produkt 16.6110.01 Steuern, allgemeine Zuweisungen, allgem. Umlagen**

Stadt Viernheim

Pos.	Bezeichnung	Ergebnis 2016	Fortg. Ansatz + Reste 2017	Ergebnis 2017	Vergl. Ansatz- Ergebnis 2017		
39	32 Finanzm.Übersch./Finanzm.Fehlbetr.aus Finanz.Tätigkeit (Pos. 30-Pos.31)						
40	33 Einzahlungen aus fremden Finanzmitteln						
41	34 Auszahlung aus fremden Finanzmitteln						
42	35 Finanzm.Übersch./Finanzm.Fehlb.haushaltsunwirks.Z ahlungsvorg.(Pos.33-Pos.34)						
43	36 Finanzm.Übersch./Finanzm.Fehlb.d.Hh.-jahres (Summe Pos.19,29,32 u.35)	29.575.129,06	26.459.880	29.974.118,68	-3.514.238,68		
44	Finanzmittelbestand Eröffnungsbilanz/Planwert FinBestand Anfang HH.Jahr						
45	37 Finanzmittelbestand am Anfang des Haushaltsjahres	119.272.242,25	144.288.930	148.847.371,31	-4.558.441,31		
46	38 Finanzmittelbestand am Ende des Haushaltsjahres (Pos. 36+ Pos. 37)	148.847.371,31	170.748.810	178.821.489,99	-8.072.679,99		

**Teilfinanzrechnung Produkt 16.6120.01 Sonstige allgemeine Finanzwirtschaft**

Stadt Viernheim

Pos.	Bezeichnung	Ergebnis 2016	Fortg. Ansatz + Reste 2017	Ergebnis 2017	Vergl. Ansatz- Ergebnis 2017		
01	1 Privatrechtliche Leistungsentgelte						
02	2 Öffentlich-rechtliche Leistungsentgelte						
03	3 Kostenersatzleistungen und -erstattungen						
04	4 Steuern u.steuerähnl.Ertr.einschl.Ertr.a.ges.Uml.						
05	5 Einzahlungen aus Transferleistungen						
06	6 Zuweisungen und Zuschüsse für lfd. Zwecke und allgem. Umlagen	278.352,04	268.411	268.410,90	0,10		
07	7 Zinsen und sonstige Finanzleistungen	523.191,05	505.250	529.165,17	-23.915,17		
08	8 Sonst.ordl.Enz.u.sonst.außerord.Enz.,die sich nicht aus Inv.tätig.ergeben	33.558,29					
09	9 Summe Einzahlungen aus lfd. Verwaltungstätigkeit (Pos. 1 - 8)	835.101,38	773.661	797.576,07	-23.915,07		
10	10 Personalauszahlungen						
11	11 Versorgungsauszahlungen						
12	12 Auszahlungen für Sach- und Dienstleistungen	-0,13	-38.347	-38.346,90	-0,10		
13	13 Auszahlungen für Transferleistungen						
14	14 Ausz.f.Zuw.u.Zusch.f.lfd.Zwecke sowie bes. Finanzausgaben						
15	15 Ausz.f.Steuern einschl.Ausz.aus ges. Umlageverpflichtungen						
16	16 Zinsen und sonstige Finanzauszahlungen	-1.559.844,52	-1.746.934	-1.467.794,41	-279.139,59		
17	17 Sonst.ordentl.Ausz.u.sonst.außerord.Ausz.,die sich nicht aus Inv.tätig.erg.	-81.973,50	-79.125	-82.923,00	3.798,00		
18	18 Summe Auszahlungen aus lfd. Verwaltungstätigkeit (Pos. 10 - 17)	-1.641.818,15	-1.864.406	-1.589.064,31	-275.341,69		
19	19 Finanzmittelübersch./Finanzmittelfehl.b.aus lfd.Verw.tätigk. (Pos.9./Pos.18)	-806.716,77	-1.090.745	-791.488,24	-299.256,76		
20	20 Enz.a.Invest.Zuw. u. -zuschüsse sowie Invest.Beiträge	67.914,86		67.914,86	-67.914,86		
21	21 Enz.a.Abg.v.Gegenst.des Sachanl.Verm.u.d.immat.Anl.Verm.						
22	22 Enz.a.Abg.v.Gegenst.d.Finanz.Anl.Verm.						
23	(davon: Enz. aus der Tilgung von gewährten Krediten)						
24	(davon: Enz. aufgr.v.Finanzmittelanl.i.Rahmen d.kurzfr.Finanzdisposition)						
25	23 Summe Einzahlungen aus Investitionstätigkeit (Pos. 20 - 22)	67.914,86		67.914,86	-67.914,86		
26	24 Auszahlungen für den Erwerb von Grundstücken und Gebäuden						
27	25 Auszahlungen für Baumaßnahmen						
28	26 Ausz.f.Investitionen in das sonst.Sachanl.Verm.u.imm.Anl.Verm.						
29	(davon: Auszahl.f.akt.Invest.Zuw .u. -zuschüsse)						
30	27 Auszahlungen für Investitionen in das Finanzanlagevermögen						
31	(davon: Auszahlung aus der Gewährung von Krediten)						
32	(davon: Ausz.aufgr.v.Finanzmittelanl.i.Rahmen d.kurzfr.Finanzdisp.)						
33	28 Summe Auszahlungen aus Investitionstätigkeit (Pos. 24 - 27)						
34	29 Finanzm.Übersch./Finanzm.Fehlbetr. aus Invest.Tätigk.(Pos. 23-Pos. 28)	67.914,86		67.914,86	-67.914,86		
35	30 Enz.aus d.Aufn.v.Krediten u.inneren Darl.f.Invest.u.Begebung von Anleihen	2.000.000,00	8.407.410	5.800.000,00	2.607.410,00		
36	(davon: Einzahlungen aus der Aufnahme von Kassenkrediten)	5.400.000,00		250.000,00	-250.000,00		
37	31 Ausz.f.d.Tilgung von Krediten u.inneren Darl.f.Invest.u.Begebung von Anleihen	-2.373.520,75	-2.547.388	-2.404.436,78	-142.951,22		
38	(davon: Auszahlungen aus der Tilgung von Kassenkrediten)	-8.400.000,00		-2.250.000,00	2.250.000,00		

**Teilfinanzrechnung Produkt 16.6120.01 Sonstige allgemeine Finanzwirtschaft**

Stadt Viernheim

Pos.	Bezeichnung	Ergebnis 2016	Fortg. Ansatz + Reste 2017	Ergebnis 2017	Vergl. Ansatz- Ergebnis 2017		
39	32 Finanzm.Übersch./ Finanzm.Fehlbetr.aus Finanz.Tätigkeit (Pos. 30-Pos.31)	-373.520,75	5.860.022	3.395.563,22	2.464.458,78		
40	33 Einzahlungen aus fremden Finanzmitteln	5.400.000,00		250.000,00	-250.000,00		
41	34 Auszahlung aus fremden Finanzmitteln	-8.433.558,29		-2.250.000,00	2.250.000,00		
42	35 Finanzm.Übersch./ Finanzm.Fehlb.haushaltsunwirks.Z ahlungsvorg.(Pos.33-Pos.34)	-3.033.558,29		-2.000.000,00	2.000.000,00		
43	36 Finanzm.Übersch./ Finanzm.Fehlb.d.Hh.-jahres (Summe Pos.19,29,32 u.35)	-4.145.880,95	4.769.277	671.989,84	4.097.287,16		
44	Finanzmittelbestand Eröffnungsbilanz/Planwert FinBestand Anfang HH.Jahr						
45	37 Finanzmittelbestand am Anfang des Haushaltsjahres	29.652.659,76	-16.162.589	25.506.778,81	-41.669.367,50		
46	38 Finanzmittelbestand am Ende des Haushaltsjahres (Pos. 36+ Pos. 37)	25.506.778,81	-11.393.312	26.178.768,65	-37.572.080,34		

**Teilfinanzrechnung Produkt 16.6120.02 Wirtschaftliche Unternehmen "Stadtbetrieb"**

Stadt Viernheim

Pos.	Bezeichnung	Ergebnis 2016	Fortg. Ansatz + Reste 2017	Ergebnis 2017	Vergl. Ansatz- Ergebnis 2017		
01	1 Privatrechtliche Leistungsentgelte						
02	2 Öffentlich-rechtliche Leistungsentgelte						
03	3 Kostenersatzleistungen und -erstattungen						
04	4 Steuern u.steuerähnl.Etrr.einschl.Etrr.a.ges.Uml.						
05	5 Einzahlungen aus Transferleistungen						
06	6 Zuweisungen und Zuschüsse für lfd. Zwecke und allgem. Umlagen						
07	7 Zinsen und sonstige Finanzleistungen	1.737,50		2.559,03	-2.559,03		
08	8 Sonst.ordl.Enz.u.sonst.außerord.Enz.,die sich nicht aus Inv.tätig.ergeben	84,03					
09	9 Summe Einzahlungen aus lfd. Verwaltungstätigkeit (Pos. 1 - 8)	1.821,53		2.559,03	-2.559,03		
10	10 Personalauszahlungen						
11	11 Versorgungsauszahlungen						
12	12 Auszahlungen für Sach- und Dienstleistungen	-2.148.575,18	-2.258.500	-2.388.588,90	130.088,90		
13	13 Auszahlungen für Transferleistungen						
14	14 Ausz.f.Zuw.u.Zusch.f.lfd.Zwecke sowie bes. Finanzausgaben	-660.572,73	-445.900	-691.800,00	245.900,00		
15	15 Ausz.f.Steuern einschl.Ausz.aus ges. Umlageverpflichtungen						
16	16 Zinsen und sonstige Finanzauszahlungen						
17	17 Sonst.ordentl.Ausz.u.sonst.außerord.Ausz.,die sich nicht aus Inv.tätig.erg.						
18	18 Summe Auszahlungen aus lfd. Verwaltungstätigkeit (Pos. 10 - 17)	-2.809.147,91	-2.704.400	-3.080.388,90	375.988,90		
19	19 Finanzmittelübersch./Finanzmittelfehl.b.aus lfd.Verw.tätig. (Pos.9/.Pos.18)	-2.807.326,38	-2.704.400	-3.077.829,87	373.429,87		
20	20 Enz.a.Invest.Zuw. u. -zuschüsse sowie Invest.Beiträge						
21	21 Enz.a.Abg.v.Gegenst.des Sachanl.Verm.u.d.immat.Anl.Verm.						
22	22 Enz.a.Abg.v.Gegenst.d.Finanz.Anl.Verm.	1.000.000,00					
23	(davon: Enz. aus der Tilgung von gewährten Krediten)	1.000.000,00					
24	(davon: Enz. aufgr.v.Finanzmittelanl.i.Rahmen d.kurzfr.Finanzdisposition)						
25	23 Summe Einzahlungen aus Investitionstätigkeit (Pos. 20 - 22)	1.000.000,00					
26	24 Auszahlungen für den Erwerb von Grundstücken und Gebäuden						
27	25 Auszahlungen für Baumaßnahmen						
28	26 Ausz.f.Investitionen in das sonst.Sachanl.Verm.u.imm.Anl.Verm.						
29	(davon: Auszahl.f.akt.Invest.Zuw .u. -zuschüsse)						
30	27 Auszahlungen für Investitionen in das Finanzanlagevermögen	-1.000.000,00		-850.000,00	850.000,00		
31	(davon: Auszahlung aus der Gewährung von Krediten)	-1.000.000,00		-850.000,00	850.000,00		
32	(davon: Ausz.aufgr.v.Finanzmittelanl.i.Rahmen d.kurzfr.Finanzdisp.)						
33	28 Summe Auszahlungen aus Investitionstätigkeit (Pos. 24 - 27)	-1.000.000,00		-850.000,00	850.000,00		
34	29 Finanzm.Übersch./Finanzm.Fehlbetr. aus Invest.Tätig.(Pos. 23-Pos. 28)			-850.000,00	850.000,00		
35	30 Enz.aus d.Aufn.v.Krediten u.inneren Darl.f.Invest.u.Begebung von Anleihen						
36	(davon: Einzahlungen aus der Aufnahme von Kassenkrediten)						
37	31 Ausz.f.d.Tilgung von Krediten u.inneren Darl.f.Invest.u.Begebung von Anleihen						
38	(davon: Auszahlungen aus der Tilgung von Kassenkrediten)						

**Teilfinanzrechnung Produkt 16.6120.02 Wirtschaftliche Unternehmen "Stadtbetrieb"**

Stadt Viernheim

Pos.	Bezeichnung	Ergebnis 2016	Fortg. Ansatz + Reste 2017	Ergebnis 2017	Vergl. Ansatz- Ergebnis 2017		
39	32 Finanzm.Übersch./ Finanzm.Fehlbetr.aus Finanz.Tätigkeit (Pos. 30-Pos.31)						
40	33 Einzahlungen aus fremden Finanzmitteln						
41	34 Auszahlung aus fremden Finanzmitteln						
42	35 Finanzm.Übersch./ Finanzm.Fehlb.haushaltsunwirks.Z ahlungsvorg.(Pos.33-Pos.34)						
43	36 Finanzm.Übersch./ Finanzm.Fehlb.d.Hh.-jahres (Summe Pos.19,29,32 u.35)	-2.807.326,38	-2.704.400	-3.927.829,87	1.223.429,87		
44	Finanzmittelbestand Eröffnungsbilanz/Planwert FinBestand Anfang HH.Jahr						
45	37 Finanzmittelbestand am Anfang des Haushaltsjahres	-18.907.917,63	-22.960.580	-21.715.244,01	-1.245.335,99		
46	38 Finanzmittelbestand am Ende des Haushaltsjahres (Pos. 36+ Pos. 37)	-21.715.244,01	-25.664.980	-25.643.073,88	-21.906,12		

## Teilfinanzrechnung Produkt 16.6120.03 Beteiligung an Versorgungsunternehmen

Stadt Viernheim

Pos.	Bezeichnung	Ergebnis 2016	Fortg. Ansatz + Reste 2017	Ergebnis 2017	Vergl. Ansatz- Ergebnis 2017		
01	1 Privatrechtliche Leistungsentgelte						
02	2 Öffentlich-rechtliche Leistungsentgelte						
03	3 Kostenersatzleistungen und -erstattungen		7.100		7.100,00		
04	4 Steuern u.steuerähnli.Etrr.einschl.Etrr.a.ges.Uml.						
05	5 Einzahlungen aus Transferleistungen						
06	6 Zuweisungen und Zuschüsse für lfd. Zwecke und allgem. Umlagen						
07	7 Zinsen und sonstige Finanzleistungen	570.644,79	565.000	567.499,44	-2.499,44		
08	8 Sonst.ordl.Enz.u.sonst.außerord.Enz.,die sich nicht aus Inv.tätigk.ergeben	1.684.267,79	1.600.000	1.560.541,59	39.458,41		
09	9 Summe Einzahlungen aus lfd. Verwaltungstätigkeit (Pos. 1 - 8)	2.254.912,58	2.172.100	2.128.041,03	44.058,97		
10	10 Personalauszahlungen						
11	11 Versorgungsauszahlungen						
12	12 Auszahlungen für Sach- und Dienstleistungen						
13	13 Auszahlungen für Transferleistungen						
14	14 Ausz.f.Zuw.u.Zusch.f.lfd.Zwecke sowie bes. Finanzausgaben						
15	15 Ausz.f.Steuern einschl.Ausz.aus ges. Umlageverpflichtungen						
16	16 Zinsen und sonstige Finanzauszahlungen						
17	17 Sonst.ordentl.Ausz.u.sonst.außerord.Ausz.,die sich nicht aus Inv.tätigk.erg.						
18	18 Summe Auszahlungen aus lfd. Verwaltungstätigkeit (Pos. 10 - 17)						
19	19 Finanzmittelübersch./Finanzmittelfehl.b.aus lfd.Verw.tätigk. (Pos.9/.Pos.18)	2.254.912,58	2.172.100	2.128.041,03	44.058,97		
20	20 Enz.a.Invest.Zuw. u. -zuschüsse sowie Invest.Beiträge						
21	21 Enz.a.Abg.v.Gegenst.des Sachanl.Verm.u.d.immat.Anl.Verm.						
22	22 Enz.a.Abg.v.Gegenst.d.Finanz.Anl.Verm.	2.000.000,00					
23	(davon: Enz. aus der Tilgung von gewährten Krediten)	2.000.000,00					
24	(davon: Enz. aufgr.v.Finanzmittelanl.i.Rahmen d.kurzfr.Finanzdisposition)						
25	23 Summe Einzahlungen aus Investitionstätigkeit (Pos. 20 - 22)	2.000.000,00					
26	24 Auszahlungen für den Erwerb von Grundstücken und Gebäuden						
27	25 Auszahlungen für Baumaßnahmen						
28	26 Ausz.f.Investitionen in das sonst.Sachanl.Verm.u.imm.Anl.Verm.						
29	(davon: Auszahl.f.akt.Invest.Zuw .u. -zuschüsse)						
30	27 Auszahlungen für Investitionen in das Finanzanlagevermögen	-2.000.000,00		-6.000.000,00	6.000.000,00		
31	(davon: Auszahlung aus der Gewährung von Krediten)	-2.000.000,00		-6.000.000,00	6.000.000,00		
32	(davon: Ausz.aufgr.v.Finanzmittelanl.i.Rahmen d.kurzfr.Finanzdisp.)						
33	28 Summe Auszahlungen aus Investitionstätigkeit (Pos. 24 - 27)	-2.000.000,00		-6.000.000,00	6.000.000,00		
34	29 Finanzm.Übersch./Finanzm.Fehlbetr. aus Invest.Tätigk.(Pos. 23-Pos. 28)			-6.000.000,00	6.000.000,00		
35	30 Enz.aus d.Aufn.v.Krediten u.inneren Darl.f.Invest.u.Begebung von Anleihen						
36	(davon: Einzahlungen aus der Aufnahme von Kassenkrediten)						
37	31 Ausz.f.d.Tilgung von Krediten u.inneren Darl.f.Invest.u.Begebung von Anleihen						
38	(davon: Auszahlungen aus der Tilgung von Kassenkrediten)						

**Teilfinanzrechnung Produkt 16.6120.03 Beteiligung an Versorgungsunternehmen**

Stadt Viernheim

Pos.	Bezeichnung	Ergebnis 2016	Fortg. Ansatz + Reste 2017	Ergebnis 2017	Vergl. Ansatz- Ergebnis 2017		
39	32 Finanzm.Übersch./Finanzm.Fehlbetr.aus Finanz.Tätigkeit (Pos. 30-Pos.31)						
40	33 Einzahlungen aus fremden Finanzmitteln						
41	34 Auszahlung aus fremden Finanzmitteln						
42	35 Finanzm.Übersch./Finanzm.Fehlb.haushaltsunwirks.Z ahlungsvorg.(Pos.33-Pos.34)						
43	36 Finanzm.Übersch./Finanzm.Fehlb.d.Hh.-jahres (Summe Pos.19,29,32 u.35)	2.254.912,58	2.172.100	-3.871.958,97	6.044.058,97		
44	Finanzmittelbestand Eröffnungsbilanz/Planwert FinBestand Anfang HH.Jahr						
45	37 Finanzmittelbestand am Anfang des Haushaltsjahres	13.894.284,17	16.104.600	16.149.196,75	-44.596,75		
46	38 Finanzmittelbestand am Ende des Haushaltsjahres (Pos. 36+ Pos. 37)	16.149.196,75	18.276.700	12.277.237,78	5.999.462,22		



## Finanzbuchungen ohne Kostenstelle

Verwendete Filter: Nr.: 8\*, Datumfilter: 01.01.17..31.12.17, Kostenstelle Filter: ", Bewegung: <>0

Nr.	Name	Bewegung	Finanzgliederungscode	Bemerkung
8290000	Einz. Durchlaufende Mittel	429.405,59	33	Verwahrgelder
8290010	Einzahlungen aus AHE	169.945,88	33	Amtshilfeersuchen (seit 2012 neues Vollstreckungsmodul)
8290100	Einzahlungen aus Umsatzsteuerabführung	2.184,13	33	haushaltsunwirksam
8299999	Sonst. Einzahlgn.(ungezielt Ist, Deb-Buch.gruppe)	27.495,44	08	ungezielte Debitoren
8300110	Dienstauszahlungen und dergl. für Beamte	-28.894,12	10	Jahresabgrenzung Beamtenbesoldung
8490000	Ausz. Durchlaufende Mittel	-435.230,99	34	Verwahrgelder
8490010	Auszahlungen aus AHE	-169.704,96	34	Amtshilfeersuchen (seit 2012 neues Vollstreckungsmodul)
8490100	Auszahlungen aus Umsatzsteuerabführung	-1.948,28	34	haushaltsunwirksam
8499999	Sonst. Auszahlgn.(ungezielt Ist, Kred-Buch.gruppe)	87,50	17	Rückzahlung der vorausgezählten Dienstaufwandsentschädigung 2/2017 durch Hr. Hartmeyer (nach Beendigung seines Amtes als Stadtbrandinspektor)
8799997	Dummy LOGA (für Ford/Verb)	12.476,99	10	alle LOGA-Buchungen

**5.817,18**

Nachweise der Buchungen in PDF-Format über Bericht Sachposten nach KST/KTR gespeichert.

	<b>Gesamtfinanz- rechnung</b>	<b>Summe der Teilfinanzrechnungen (THH)</b>	<b>Differenz</b>
Pos. 19 Zahlungsmittelüberschuss/Zahlungsmittelbedarf aus lfd. Verwaltungstätigkeit	8.822.780,03	8.811.614,22	11.165,81
Pos. 29 Zahlungsmittelüberschuss/Zahlungsmittelbedarf aus Investitionstätigkeit	-14.344.931,48	-14.344.931,48	0,00
Pos. 33 Zahlungsmittelüberschuss/Zahlungsmittelbedarf aus Finanzierungstätigkeit			
Pos. 32 in Teilfinanzrechnungen	3.395.563,22	3.395.563,22	0,00
Pos. 37 Zahlungsmittelüberschuss/Zahlungsmittelbedarf haushaltsunwirksame Zahlungsvorgänge			
Pos. 35 in Teilfinanzrechnungen	-2.003.360,78	-1.998.012,15	-5.348,63
<b>Pos. 39 Veränderung des Bestandes an Zahlungsmitteln</b>	<b>-4.129.949,01</b>	<b>-4.135.766,19</b>	<b>5.817,18</b>


Vermögensrechnung (Bilanz) zum 31.12.2017

Euro

Nr.	Bezeichnung	Ergebnis 2017	Ergebnis 2016	Nr.	Bezeichnung	Ergebnis 2017	Ergebnis 2016
1	2	3	4	5	6	7	8
<b>1</b>	<b>Aktiva</b>				<b>Passiva</b>		
<b>1</b>	<b>Anlagevermögen</b>	<b>322.280.950,06</b>	<b>306.836.742,77</b>	<b>1</b>	<b>Eigenkapital</b>	<b>215.766.481,69</b>	<b>211.040.534,13</b>
<b>1.1</b>	<b>Immaterielle Vermögensgegenstände</b>	<b>6.555.395,44</b>	<b>6.629.238,00</b>	<b>1.1</b>	<b>Netto-Position</b>	<b>222.511.934,83</b>	<b>222.511.934,83</b>
1.1.1	Konzessionen, Lizenzen und ähnliche Rechte	37.654,00	28.508,00	1.2	<b>Rücklagen, Sonderrücklagen, Stiftungskapital</b>	<b>3.124.883,86</b>	<b>2.769.757,20</b>
1.1.2	Geleistete Investitionszuweisungen und -zuschüsse	6.517.741,44	6.600.730,00	1.2.1	Rücklagen aus Überschüssen des ordentlichen Ergebnisses	0,00	0,00
<b>1.2</b>	<b>Sachanlagevermögen</b>	<b>245.041.568,90</b>	<b>236.300.996,33</b>	1.2.2	Rücklagen aus Überschüssen des außerordentlichen Ergebnisses	3.124.883,86	2.769.757,20
1.2.1	Grundstücke, grundstücksgleiche Rechte	168.060.205,75	164.255.649,56	1.2.3	Sonderrücklagen	0,00	0,00
1.2.2	Bauten einschließlich Bauten auf fremden Grundstücken	21.627.617,00	21.995.705,00	1.2.4	Stiftungskapital	0,00	0,00
1.2.3	Sachanlagen im Gemeingebau, Infrastrukturvermögen	42.509.237,03	39.614.232,21	<b>1.3</b>	<b>Ergebnisverwendung</b>	<b>-9.870.337,00</b>	<b>-14.241.157,90</b>
1.2.4	Anlagen und Maschinen zur Leistungserstellung	2.602.394,00	2.716.266,00	<b>1.3.1</b>	<b>Ergebnisvortrag</b>	<b>-14.596.284,56</b>	<b>-19.994.822,60</b>
1.2.5	Andere Anlagen, Betriebs- und Geschäftsausstattung	2.415.005,13	2.556.040,51	1.3.1.1	Ordentliche Ergebnisse aus Vorjahren	-14.596.284,56	-19.994.822,60
1.2.6	Geleistete Anzahlungen und Anlagen im Bau	7.827.109,99	5.163.103,05	1.3.1.2	außerordentliche Ergebnisse aus Vorjahren	0,00	0,00
<b>1.3</b>	<b>Finanzanlagen</b>	<b>35.631.341,28</b>	<b>28.853.864,00</b>	<b>1.3.2</b>	<b>Jahresüberschuss/Jahresfehlbetrag</b>	<b>4.725.947,56</b>	<b>5.753.664,70</b>
1.3.1	Anteile an verbundenen Unternehmen	20.854.628,51	20.854.628,51	1.3.2.1	Ordentlicher Jahresüberschuss/Jahresfehlbetrag	4.603.336,70	5.398.538,04
1.3.2	Ausleihungen an verbundene Unternehmen	7.400.000,00	550.000,00	1.3.2.2	Außerordentlicher Jahresüberschuss/Jahresfehlbetrag	122.610,86	355.126,66
1.3.3	Beteiligungen	0,00	0,00	<b>2</b>	<b>Sonderposten</b>	<b>39.437.601,18</b>	<b>35.927.853,44</b>
1.3.4	Ausleihungen an Unternehmen, mit denen ein Beteiligungsverhältnis besteht	0,00	0,00	<b>2.1</b>	<b>Sonderposten für erhaltene Investitionszuweisungen, -zuschüsse und Investitionsbeiträge</b>	<b>36.018.112,23</b>	<b>32.784.842,43</b>
1.3.5	Wertpapiere des Anlagevermögens	467.937,18	428.566,90	2.1.1	Zuweisungen vom öffentlichen Bereich	22.278.837,52	21.524.899,52
1.3.6	Sonstige Ausleihungen (sonstige Finanzanlagen)	6.908.775,59	7.020.668,59	2.1.2	Zuschüsse vom nicht öffentlichen Bereich	306.746,00	233.958,00
<b>1.4</b>	<b>Sparkassenrechtliche Sonderbeziehungen</b>	<b>35.052.644,44</b>	<b>35.052.644,44</b>	2.1.3	Investitionsbeiträge	13.432.528,71	11.025.984,91
<b>2</b>	<b>Umlaufvermögen</b>	<b>11.061.870,55</b>	<b>15.498.728,43</b>	<b>2.2</b>	<b>Sonderposten für den Gebührenaussgleich</b>	<b>1.980.537,95</b>	<b>1.661.092,01</b>
<b>2.1</b>	<b>Vorräte einschließlich Roh-, Hilfs- und Betriebsstoffe</b>	<b>20.307,38</b>	<b>20.307,38</b>	<b>2.3</b>	<b>Sonderposten für Umlagen nach § 37 Abs. 3 FAG</b>	<b>0,00</b>	<b>0,00</b>
<b>2.2</b>	<b>Fertige und unfertige Erzeugnisse, Leistungen und Waren</b>	<b>0,00</b>	<b>0,00</b>	<b>2.4</b>	<b>Sonstige Sonderposten</b>	<b>1.438.951,00</b>	<b>1.481.919,00</b>
<b>2.3</b>	<b>Forderungen und sonstige Vermögensgegenstände</b>	<b>4.607.282,85</b>	<b>4.914.191,72</b>	<b>3</b>	<b>Rückstellungen</b>	<b>25.974.743,52</b>	<b>24.682.383,15</b>
2.3.1	Forderungen aus Zuweisungen, Zuschüssen, Transferleistungen, Investitionszuweisungen und -zuschüssen und Investitionsbeiträgen	1.685.097,87	1.888.480,78	<b>3.1</b>	<b>Rückstellungen für Pensionen und ähnliche Verpflichtungen</b>	<b>18.602.051,00</b>	<b>17.229.159,00</b>
2.3.2	Forderungen aus Steuern und steuerähnlichen Abgaben, Umlagen	1.835.831,23	1.857.788,80	<b>3.2</b>	<b>Rückstellungen für Umlageverpflichtungen nach dem Finanzausgleichsgesetz und für Verpflichtungen im Rahmen von Steuerschuldverhältnissen</b>	<b>5.101.400,00</b>	<b>5.298.100,00</b>
2.3.3	Forderungen aus Lieferungen und Leistungen	161.319,05	240.977,78	<b>3.3</b>	<b>Rückstellungen für die Rekultivierung und Nachsorge von Abfalldeponien</b>	<b>0,00</b>	<b>0,00</b>
2.3.4	Forderungen gegen verbundene Unternehmen und gegen Unternehmen, mit denen ein Beteiligungsverhältnis besteht, und Sondervermögen	564.556,27	743.346,48	<b>3.4</b>	<b>Rückstellungen für die Sanierung von Altlasten</b>	<b>1.445.000,00</b>	<b>1.445.000,00</b>
2.3.5	Sonstige Vermögensgegenstände	360.478,43	183.597,88	<b>3.5</b>	<b>Sonstige Rückstellungen</b>	<b>826.292,52</b>	<b>710.124,15</b>
<b>2.4</b>	<b>Flüssige Mittel</b>	<b>6.434.280,32</b>	<b>10.564.229,33</b>	<b>4</b>	<b>Verbindlichkeiten</b>	<b>53.478.160,60</b>	<b>51.891.515,53</b>
<b>3</b>	<b>Rechnungsabgrenzungsposten</b>	<b>1.524.018,61</b>	<b>1.504.348,09</b>	<b>4.1</b>	<b>Verbindlichkeiten aus Anleihen</b>	<b>0,00</b>	<b>0,00</b>
3.1	aktive Rechnungsabgrenzungsposten	1.524.018,61	1.504.348,09		davon: RLZ bis einschl. 1 Jahr	0,00	0,00
<b>4</b>	<b>Nicht durch Eigenkapital gedeckter Fehlbetrag</b>	<b>0,00</b>	<b>0,00</b>	<b>4.2</b>	<b>Verbindlichkeiten aus Kreditaufnahmen für Investition und Investitionsförderungsmaßnahmen</b>	<b>39.867.347,12</b>	<b>36.507.443,30</b>
					davon: Vortragswerte alte Vermögensglied.	0,00	0,00
					davon: RLZ bis einschließlich 1 Jahr	3.904.459,55	9.500,00
					davon: RLZ größer 1 Jahr	35.962.887,57	36.497.943,30
				4.2.1	Verbindlichkeiten gegenüber Kreditinstituten	34.865.742,51	31.925.121,61
					davon: Vortragswerte alte Vermögensglied	0,00	0,00
					davon: RLZ bis einschließlich 1 Jahr	3.892.272,05	0,00
					davon: RLZ größer 1 Jahr	30.973.470,46	31.925.121,61
				4.2.2	Verbindlichkeiten gegenüber öffentlichen Kreditgebern	4.911.926,45	4.456.984,13
					davon: Vortragswerte alte Vermögensglied	0,00	0,00
					davon: RLZ bis einschließlich 1 Jahr	0,00	0,00
					davon: RLZ größer 1 Jahr	4.911.926,45	4.456.984,13
				4.2.3	Verbindlichkeiten gegenüber sonstigen Kreditgebern	89.678,16	125.337,56
					davon: Vortragswerte alte Vermögensglied	0,00	0,00
					davon: RLZ bis einschließlich 1 Jahr	12.187,50	9.500,00
					davon: RLZ größer 1 Jahr	77.490,66	115.837,56
				<b>4.3</b>	<b>Verbindlichkeiten aus Kreditaufnahmen für die Liquiditätssicherung</b>	<b>10.500.000,00</b>	<b>12.500.000,00</b>
					davon: gegenüber Kreditinstitute	10.500.000,00	12.500.000,00
					davon: gegenüber öffentl. Kreditgebern	0,00	0,00
					davon: gegenüber sonst. Kreditgebern	0,00	0,00
				<b>4.4</b>	<b>Verbindlichkeiten aus kreditähnlichen Rechtsgeschäften</b>	<b>0,00</b>	<b>0,00</b>
				<b>4.5</b>	<b>Verbindlichkeiten aus Zuweisungen und Zuschüssen, Transferleistungen und Investitionszuweisungen und -zuschüssen, Investitionsbeiträgen .</b>	<b>746.836,95</b>	<b>10.626,51</b>
				<b>4.6</b>	<b>Verbindlichkeiten aus Lieferungen und Leistungen</b>	<b>647.890,45</b>	<b>659.537,45</b>
				<b>4.7</b>	<b>Verbindlichkeiten aus Steuern und steuerähnlichen Abgaben</b>	<b>129.475,57</b>	<b>91.797,63</b>
				<b>4.8</b>	<b>Verbindlichkeiten gegenüber verbundenen Unternehmen und gegen Unternehmen, mit denen ein Beteiligungsverhältnis besteht, und Sondervermögen</b>	<b>1.321.664,42</b>	<b>1.921.360,05</b>
				4.8.1	Verbindlichkeiten aus Kreditaufnahmen für Investitionen	0,00	0,00
				4.8.2	Verbindlichkeiten aus Kreditaufnahmen für Liquiditätssicherung	0,00	0,00
				4.8.3	Verbindlichkeiten aus Lieferungen und Leistungen, Steuern usw.	1.321.664,42	1.921.360,05
				<b>4.9</b>	<b>Sonstige Verbindlichkeiten</b>	<b>264.946,09</b>	<b>200.750,59</b>
				<b>5</b>	<b>Rechnungsabgrenzungsposten</b>	<b>209.852,23</b>	<b>297.533,04</b>
				5.1	Passive Rechnungsabgrenzungsposten	209.852,23	297.533,04
	<b>Summe Aktiva</b>	<b>334.866.839,22</b>	<b>323.839.819,29</b>		<b>Summe Passiva</b>	<b>334.866.839,22</b>	<b>323.839.819,29</b>

Viernheim, den 15.01.2018

Der Magistrat:



Baaß, Bürgermeister

**RECHENSCHAFTSBERICHT**

**UND**

**ANLAGEN**

# **Jahresabschluss der Stadt Viernheim für das Haushaltsjahr 2017**

## **I. Rechenschaftsbericht gemäß § 51 GemHVO**

Im Rechenschaftsbericht ist der Verlauf der Haushaltswirtschaft und die Lage der Stadt so darzustellen, dass ein den tatsächlichen Verhältnissen entsprechendes Bild vermittelt wird. Dabei sind die wichtigsten Ergebnisse des Jahresabschlusses und die erheblichen Abweichungen von den Haushaltsansätzen aufzuzeigen.

Beschlossen wurde der Haushalt 2017 am 08.12.2016 durch die Stadtverordnetenversammlung mit einem geplanten Überschuss von 1.003.146,-- €.

## Ergebnishaushalt / Plan 2017

<u>Ordentliches Gesamtergebnis</u>	
Erträge	74.707.297,-- €
Aufwendungen	73.704.151,-- €
<u>Außerordentliches Gesamtergebnis</u>	
Erträge	-,-- €
Aufwendungen	-,-- €
<b>Überschuss</b>	<b><u>1.003.146,-- €</u></b>

## Finanzhaushalt / Plan 2017

Saldo Ein- und Auszahlungen aus laufender Verwaltungstätigkeit	+ 1.450.806,-- €
Einzahlungen aus Investitionstätigkeit	+ 2.523.684,-- €
Auszahlungen aus Investitionstätigkeit	- 10.931.094,-- €
Einzahlungen aus Finanzierungstätigkeit	+ 8.407.410,-- €
Auszahlungen aus Finanzierungstätigkeit	- <u>2.547.388,-- €</u>
Zahlungsmittelbedarf 2017	- <u>1.096.582,-- €</u>
Zur Finanzierung der Investitionen, die nicht durch Einnahmen gedeckt sind, werden Kreditmarktdarlehen benötigt*	8.407.410,-- €*
Tilgungsleistung 2017	<u>2.547.388,-- €</u>
Nettoneuverschuldung	<u>5.860.022,-- €</u>

Der Höchstbetrag der Kassenkredite, der im Haushaltsjahr 2017 zur rechtzeitigen Leistung von Auszahlungen in Anspruch genommen werden durfte, wurde auf 30 Mio. € festgesetzt.

\*Darin enthalten:

- |  |              |
|--|--------------|
| • Darlehen Land für Umbau Kettelerstr. 6a im Rahmen KIP                              | 723.485,--€  |
| • Komplementärfinanzierungsdarlehen Bund für Kita Walter-Gropius-Allee im Rahmen KIP | 242.000,-- € |

## 1. Ergebnishaushalt / Ergebnisrechnung 2017

### Ordentliches Gesamtergebnis

Erträge	80.562.361,08 €
Aufwendungen	<u>75.958.024,38 €</u>
Überschuss ordentliches Gesamtergebnis	4.604.336,70 €

### Außerordentliches Gesamtergebnis

Erträge	791.183,19 €
Aufwendungen	<u>669.572,33 €</u>
Überschuss außerordentliches Gesamtergebnis	121.610,86 €

Jahresüberschuss 2017 4.725.947,56 €

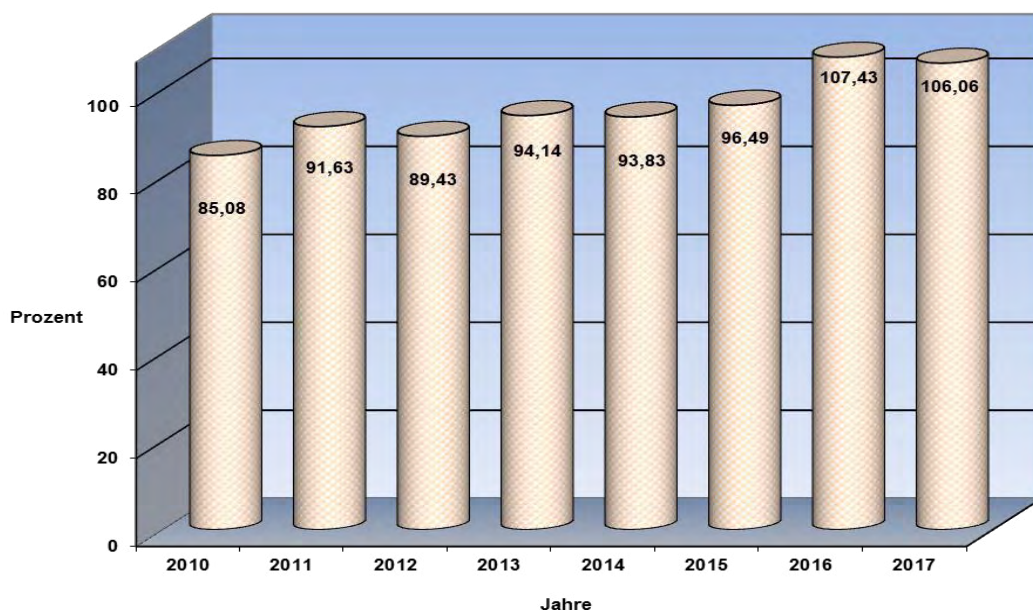
Der von der Stadtverordnetenversammlung beschlossene Haushalt 2017 prognostizierte einen planerischen Überschuss von 1.003.146,-- € - somit insgesamt eine Verbesserung um 3.722.801,56 €.

Das ordentliche Gesamtergebnis, welches für den Konsolidierungspfad Schutzschirm maßgeblich ist, schließt mit einem Überschuss von 4.604.336,70 € ab.

### Aufwandsdeckungsgrad

(mit Finanzerträgen und –aufwendungen, d.h. mit Zinsaufwendungen)

Liegt die Zahl höher als 100% reichen die ordentlichen Erträge und Finanzerträge aus, um die ordentlichen Aufwendungen und die Finanzaufwendungen zu decken.



## 2017

**Ergebnisrechnung Muster 14 für den Jahresabschluss 2017**

Stadt Viernheim

Pos.	Konten	Bezeichnung	Ergebnis 2016	Fortg. Ansatz + Reste 2017	Ergebnis 2017	Vergl. Ansatz- Ergebnis 2017
<b>00</b>		<b>Ergebnishaushalt</b>				
01	50	1 Privatrechtliche Leistungsentgelte	-1.584,25	-1.084	-1.059,25	-24,75
02	51	2 Öffentlich-rechtliche Leistungsentgelte	-10.441.123,01	-10.217.560	-10.192.755,20	-24.804,80
03	548-549	3 Kostenersatzleistungen und -erstattungen	-695.549,58	-565.077	-621.872,03	56.795,03
04	52	4 Bestandsveränderungen und akt. Eigenleistg.				
05	55	5 Steuern steueräh. Ertr.einschl.Ertr.aus ges.Uml	-41.480.957,61	-40.257.935	-44.466.533,42	4.208.598,42
06	547	6 Erträge aus Transferleistungen	-1.176.539,30	-1.282.449	-1.280.100,36	-2.348,64
07	540-543	7 Ertr.a.Zuweisgn.u.Zusch.f.lfd.Zwecke u.allg.Uml.	-14.390.450,72	-14.107.339	-14.331.221,71	223.882,71
08	546	8 Ertr.a.Aufl.v.Sonderp.a.Inv.zuw.-zusch.u.-Beitr.	-1.266.226,00	-1.399.879	-1.404.847,02	4.968,02
09	53	9 Sonstige ordentliche Erträge	-7.140.816,86	-5.592.981	-6.810.804,79	1.217.823,79
<b>10</b>		<b>10 Summe der ordentlichen Erträge (Nr. 1 - 9)</b>	<b>-76.593.247,33</b>	<b>-73.424.304</b>	<b>-79.109.193,78</b>	<b>5.684.889,78</b>
11	62, 63, 640-643, 647-649, 65	11 Personalaufwendungen	9.490.574,75	10.222.956	9.654.555,77	568.400,23
12	644-646	12 Versorgungsaufwendungen	2.327.250,77	2.018.526	2.475.445,60	-456.919,60
13	60, 61, 67-69	13 Aufwendungen für Sach- und Dienstleistungen	13.611.708,93	13.981.719	12.792.165,64	1.189.553,36
14	66	14 Abschreibungen	3.845.884,02	3.642.930	4.080.451,55	-437.521,55
15	71	15 Aufw.f. Zuweisungen und Zuschü s.bes.Finanzaufw	10.430.812,58	12.197.460	11.821.056,90	376.403,10
16	73	16 Steueraufw.einschl.Aufw.a.ges.Uml.verpfl.	31.185.394,57	29.759.124	33.516.230,47	-3.757.106,47
17	72	17 Transferaufwendungen				
18	70, 74, 76	18 Sonstige ordentliche Aufwendungen	121.864,99	79.125	116.164,66	-37.039,66
<b>19</b>		<b>19 Sum. der ordentlichen Aufwendungen (Nr. 11 -18)</b>	<b>71.013.490,61</b>	<b>71.901.840</b>	<b>74.456.070,59</b>	<b>-2.554.230,59</b>
<b>20</b>		<b>20 Verwaltungsergebnis (Nr. 10 / Nr. 19)</b>	<b>-5.579.756,72</b>	<b>-1.522.464</b>	<b>-4.653.123,19</b>	<b>3.130.659,19</b>
21	56, 57	21 Finanzerträge	-1.435.095,22	-1.282.993	-1.453.167,30	170.174,30
22	77	22 Zinsen und andere Finanzaufwendungen	1.616.313,90	1.802.311	1.501.953,79	300.357,21
<b>23</b>		<b>23 Finanzergebnis (Nr. 21 - Nr. 22)</b>	<b>181.218,68</b>	<b>519.318</b>	<b>48.786,49</b>	<b>470.531,51</b>
<b>24</b>		<b>24 Gesamtbetr d. ordentl Erträge (Nr. 10 + Nr. 21)</b>	<b>-78.028.342,55</b>	<b>-74.707.297</b>	<b>-80.562.361,08</b>	<b>5.855.064,08</b>
<b>24A</b>		<b>25 Gesamtb. d. ordentl. Aufw. (Nr.19+Nr.22)</b>	<b>72.629.804,51</b>	<b>73.704.151</b>	<b>75.958.024,38</b>	<b>-2.253.873,38</b>
<b>24B</b>		<b>26 Ordentliches Ergebnis (Nr. 24 / Nr.25)</b>	<b>-5.398.538,04</b>	<b>-1.003.146</b>	<b>-4.604.336,70</b>	<b>3.601.190,70</b>
25	59	27 Außerordentliche Erträge	-461.190,73		-791.183,19	791.183,19
26	79	28 Außerordentliche Aufwendungen	106.064,07		669.572,33	-669.572,33
<b>27</b>		<b>29 Außerordentliches Ergebnis (Nr. 27 / Nr. 28)</b>	<b>-355.126,66</b>		<b>-121.610,86</b>	<b>121.610,86</b>
<b>28</b>		<b>30 Jahresergebnis (Nr. 26 und Nr. 29)</b>	<b>-5.753.664,70</b>	<b>-1.003.146</b>	<b>-4.725.947,56</b>	<b>3.722.801,56</b>
33		Nachrichtlich:				
34		Summe der Jahresfehlbeträge				
<b>50</b>		<b>Ergebnisverwendung</b>				
51		Zuführung zur Rücklage				
52		Auflösung aus der Rücklage				
<b>59</b>		<b>Jahresergebnis nach Verwendung</b>	<b>-5.753.664,70</b>	<b>-1.003.146</b>	<b>-4.725.947,56</b>	<b>3.722.801,56</b>



Die wesentlichen Abweichungen zum Ansatz werden nachfolgend aufgeführt:

### **Erträge**

Säumniszuschläge, Mahn- und Beitreibungsgebühren	+138.946,44 €
Gemeindeanteile an Gemeinschaftssteuern (Einkommensteueranteile)	+1.233.247,82 €
Grundsteuer B	+225.894,40 €
Gewerbsteuer	+2.650.024,22 €
Steuern aus Spielautomaten	+101.916,24 €
Erträge aus der Auflösung von FAG-Rückstellungen	+1.316.200,00 €

### **Aufwendungen**

Unterhaltung der Anlagen	-97.630,52 €
Abschreibungen/Einzelwertberichtigungen	+437.521,55 €
Gewerbsteuerumlage	+400.609,38 €
Zinsen für Kassenkredite	-190.160,20 €
Zinsen Kreditmarkt	-89.292,40 €
Zahlungen an Eigenbetrieb „Stadtbetrieb“	-87.022,15 €
Personalaufwendungen	-568.400,32 €
Bildung von FAG Rückstellungen für Kreisumlage	+2.099.400,00 €
Bildung von FAG Rückstellungen für Schulumlage	+1.258.300,00 €

Aufgrund des zugrundeliegenden Durchschnitts der Steuereinnahmen der letzten fünf Jahre war es erneut erforderlich, eine FAG-Rückstellung für die Kreis- und Schulumlage in den kommenden Jahren zu bilden. Die Auflösung der im Jahresabschluss 2015 und 2016 gebildeten Rückstellungen wirkte sich zunächst mit 3.554.400,-- € Ergebnis verbessernd aus, die neu zu bildende FAG-Rückstellung betrug im Jahresabschluss 2017 dagegen 3.357.700,-- €. Damit ergibt sich ein positiver Saldo von lediglich 196.700 €.

	Rückstellungen für Kreisumlage	Rückstellungen für Schulumlage	Rückstellungen insgesamt
für 2018	1.666.400 €	998.800 €	2.665.200 €
für 2019	433.000 €	259.500 €	692.500 €
<b>Gesamt</b>	<b>2.099.400 €</b>	<b>1.258.300 €</b>	<b>3.357.700 €</b>

Die Auflösung der Rückstellungen erfolgt über die Jahresabschlüsse 2018 und 2019 und verbessert damit das jeweilige Jahresergebnis.

#### **Stand der Gebührenhaushalte „Kanal“ und „Müll“**

Die ehemaligen Gebührenausschleichsrücklagen werden seit 2014 unter dem Sachkonto „Sonderposten für den Gebührenausschleich“ verbucht.

Es wurden folgende Zuführungen aus Überschüssen bzw. Entnahmen zum Gebührenausschleich in 2017 gebucht:

	Stand 31.12.2016	Zuführung	Entnahme	Stand 31.12.2017
Müllgebühren	446.868,07 €	0,-- €	5.151,06 €	441.717,01 €
Kanalbenutzungsgebühren*	64.790,94 €	0,-- €	0,-- €	64.790,94 €
Schmutzwassergebühren	440.236,00 €	207.160,00 €	0,-- €	647.396,00 €
Niederschlagswassergebühren	709.197,00 €	117.437,00 €	0,-- €	826.634,00 €
Insgesamt	1.661.092,01 €	324.597,00 €	5.151,06 €	1.980.537,95 €

\*Zur besseren Übersicht wurden die Kanalbenutzungsgebühren auf separate Konten (Schmutzwassergebühren und Niederschlagswassergebühren) umgebucht. Da noch ein Betrag aus 2013 in Höhe von 64.790,94 € besteht, der keiner Gebührenart zugeordnet werden kann, wurde dieser noch auf dem ursprünglichen Konto belassen. Dieser kann für beide Gebührenarten zum Ausgleich genutzt werden.

Nachfolgend die von den Haushaltsansätzen abweichenden Beträge über 75.000,- €

<b><u>Ergebnishaushalt Erträge</u></b>					
Produkt/ Sachkonto	Bezeichnung	Ansatz €	Ist €	Mehr (+)/ Weniger (-) €	Bemerkung
01.1110.07 5761001	Säuminiszuschläge, Mahngebühren etc.	100.000,00	238.946,44	+138.946,44	Mehrerträge aufgrund des Anstiegs von steuerlichen Nebenkosten , hauptsächlich im Rahmen von Nachzahlungszinsen bei der Gewerbesteuer.
01.1110.08 5399004	Ersätze	12.739,00	97.730,59	+84.991,59	Im Rahmen der Aktion „Vermiete doch an die Stadt“ schließt die Stadt mit Privatpersonen Mietverhältnisse ab, die anschließend an Wohnungssuchende untervermietet werden. Die Mehr-Erträge resultieren aus den Untermietverträgen.
01.1110.09 5910000	Erträge aus der Veräußerung von Grundstücken, Gebäuden u. Anlagen	0,00	110.563,00	+110.563,00	Durch den Verkauf zweier Grundstücke, welche den Restbuchwert in der Bilanz überschritten hatten, entstand ein Buchgewinn von insgesamt 110.563,00 €.
05.3110.01 5309300	Fehlbelegungsabgabe	120.000,00	3.336,69	-116.663,31	Tatsächlich konnten Erträge aus der Fehlbelegungsabgabe in Höhe von 103.336,69 € erzielt werden. Da die Mittel zur Finanzierung von Belegungsrechten im Sozialen Wohnungsbau genutzt werden sollen (eine entsprechende Vereinbarung wurde abgeschlossen), diese aber erst zeitversetzt benötigt werden, wurde eine Rücklage in Höhe von 100.000,00 € für ungewisse Verbindlichkeiten gebildet.

Produkt/ Sachkonto	Bezeichnung	Ansatz €	Ist €	Mehr (+)/ Weniger (-) €	Bemerkung
16.611001 5380009	Erträge a.d. Auflösung v. FAG Rückstellungen	2.238.200,00	3.554.400,00	+1.316.200,00	Auflösung der FAG Rückstellungen aus 2015 (2.238.200 €) 2016 (1.316.200 €)
16.611001 5401001	Allgemeine Finanzaufweisung des Landes nach FAG	0,00	83.650,00	+83.650,00	Außerordentliche Zuweisung aus dem Landesausgleichsstock für die Aufnahme von Flüchtlingen.
16.611001 5500100	Gemeindeanteil an Gemeinschaftssteuern	17.682.307,00	18.915.554,82	+1.233.247,82	Aufgrund der guten Konjunkturlage ergeben sich Mehrerträge in Höhe von 1.233.247,82 €.
16.6110.01 5552000	Grundsteuer B	6.950.000,00	7.175.894,40	+225.894,40	Anstieg der Grundsteuer B aufgrund von Neubewertungen.
16.6110.01 5553000	Gewerbsteuer	12.800.000,00	15.450.024,22	+2.650.024,22	Aufgrund der guten konjunkturellen Lage konnten Mehrerträge vereinnahmt werden.
16.6110.01 5559120	Steuern aus Spielautomaten	1.000.000,00	1.101.916,24	+101.916,24	Im Vergleich zum Vorjahr konnte ein weiterer Anstieg der Spielapparatesteuer verzeichnet werden.

<b>Ergebnishaushalt Aufwendungen</b>					
Produkt/ Sachkonto	Bezeichnung	Ansatz €	Ist €	Mehr (+)/ Weniger (-) €	Bemerkung
01.1110.08 6701000	Mieten, Pachten, Erbbauzinsen	12.279,00	117.650,84	+105.371,84	Im Rahmen der Aktion „Vermiete doch an die Stadt“ entstanden zusätzliche Mietaufwendungen.
02.1260.01 6161000	Bauunterhaltung Feuerwehr	210.000,00	116.758,13	-93.241,87	Für die Sanierung des Flachdachs bei der Feuerwehr wurden weniger Mittel benötigt als ursprünglich geplant.
06.3650.02 7178001	Erstattung Verwaltungs- und Betriebsaufwand an AWO Kita Kirschenstr.	390.000,00	498.211,32	+108.211,32	Erhöhter Verwaltungs- und Betriebsaufwand im Rahmen der Abrechnung mit dem Träger.
06.3650.04 7178001	Erstattung Verwaltungs- und Betriebsaufwand an AWO Kita Kinderdörfel	540.000,00	420.247,56	-119.752,44	Geringerer Verwaltungs- und Betriebsaufwand im Rahmen der Abrechnung mit dem Träger.
06.3650.06 6161000	Bauunterhaltung Kita Gänseblümchen	14.000,00	112.353,03	+98.353,03	Aufgrund eines undichten Daches, entstanden Mehraufwendungen, die im Rahmen des Budgets aufgefangen werden konnten.
08.4240.01 6161000	Bauunterhaltung Sportstätten	140.000,00	37.159,38	-102.840,62	Für die Abdichtung von Teilelementen am Steildach der Waldsporthalle wurden geringere Mittel benötigt, als ursprünglich geplant.
11.5380.01 616009	Bauliche Unterhaltung der Pumpwerke	500.000,00	174.775,74	-325.224,26	Die geplanten Maßnahmen konnten nicht im vollen Umfang umgesetzt werden.

Produkt/ Sachkonto	Bezeichnung	Ansatz €	Ist €	Mehr (+)/ Weniger (-) €	Bemerkung
11.5380.01 7173001	Erstattung an Abwasserverband Bergstraße	1.800.000,00	1.637.784,49	-162.215,51	Die ursprünglich geplante Umlage an den Abwasserverband fiel geringer aus, als geplant.
13.5510.01 6165016	Unterhaltung der Anlagen	590.000,00	492.369,48	-97.630,52	Es wurden weniger Mittel benötigt, als ursprünglich eingeplant.
16.6110.01 7354110 16.6110.01 7354210	Zuführung Rückstellung Kreisumlage Zuführung Rückstellung Schulumlage	0,00 0,00	2.099.400,00 1.258.300,00	+2.099.400,00 +1.258.300,00	Es mussten aufgrund der erhöhten Steuereinnahmen in 2017 erneut FAG-Rückstellungen in Höhe von 3.357.700 € gebildet werden. Diese wirken sich bei der Auflösung in 2018 und 2019 ergebnismindernd aus.
16.6110.01 7380100	Gewerbsteuerumlage	2.387.027,00	2.787.636,38	+400.609,38	Bedingt durch das erhöhte Gewerbesteueraufkommen muss eine höhere Gewerbesteuerumlage geleistet werden.
16.6120.01 7710001	Zinsen für Kassenkredite	300.000,00	109.839,80	-190.160,20	Aufgrund der guten Liquiditätslage war es möglich Kassenkreditzinsen einzusparen.
16.6120.01 7710001	Zinsen Kreditmarkt	1.055.362,00	966.069,60	-82.292,40	Durch die spätere Aufnahme eines Investitionsdarlehens konnten Zinsen eingespart werden.
16.6120.02 6179009	Zahlung an Eigenbetrieb „Stadtbetrieb“	2.258.500,00	2.171.477,85	-87.022,15	Es wurden weniger Rechnungen durch den Stadtbetrieb gestellt, als ursprünglich erwartet.

## **2. Finanzhaushalt/ Finanzrechnung**

Der von der Stadtverordnetenversammlung beschlossene Haushalt prognostizierte bis zum Ende des Haushaltsjahres einen jahresbezogenen Zahlungsmittelbedarf von 1.096.582,-- €. Dies stellt immer eine rein planerische Zahl dar, ohne zu berücksichtigen, dass verschiedene Zahlungsein- und -ausgänge erst nach dem 31.12.2017 eingehen bzw. zahlbar werden (z.B. Gemeindeanteile Einkommensteuer, Gewerbesteuerumlage etc.). Bis Februar 2018 erfolgte eine periodengerechte Zuweisung auf das Haushaltsjahr 2017. Somit finden Ein- und Auszahlungen nach dem 31.12.2017 ihren Niederschlag zwar im Ergebnishaushalt 2017 (Gewinn- und Verlustrechnung), aber liquiditätsmäßig erst in der Finanzrechnung des Jahres 2018, so dass sich die Planzahl nicht mit der tatsächlichen Finanzrechnung vergleichen lässt.

Der Gesamtbetrag der Kredite zur Finanzierung von Investitionen bzw. Investitionsförderungsmaßnahmen des Jahres 2017 waren auf 8.407.410,-- € festgesetzt und durch das Regierungspräsidium Darmstadt genehmigt, während der Kassenkredit auf max. 30 Mio. € in der Haushaltssatzung begrenzt wurde.

## 2017

<b>Finanzrechnung</b>						
Stadt Viernheim						
Nr.	Bezeichnung	Ergebnis des Vorjahres 2016	Fortgeschriebener Ansatz des HHJ 2017	Ergebnis des HHJ 2017	Vergl. fortgeschr. Ansatz / Ergebnis HHJ 2017	
01	Privatrechtliche Leistungsentgelte	1.584,25	1.084,00	1.059,25	24,75	
02	Öffentlich-rechtliche Leistungsentgelte	10.654.748,91	10.217.560,00	10.201.741,24	15.818,76	
03	Kostensersatzleistungen und -erstattungen	1.168.300,13	565.077,00	908.488,82	-343.411,82	
04	Steuern und steuerähnliche Erträge einschließlich Erträge aus gesetzlichen Umlagen	41.742.820,19	40.257.935,00	44.090.098,62	-3.832.163,62	
05	Ergebnis des Vorjahres 2016	1.176.539,30	1.282.449,00	1.280.100,36	2.348,64	
06	Zuweisungen und Zuschüsse für laufende Zwecke und allgemeine Umlagen	14.389.500,72	14.107.339,00	14.343.164,21	-235.825,21	
07	Zinsen und sonstige Finanzeinzahlungen	1.387.894,58	1.280.920,00	1.443.648,60	-162.728,60	
08	Sonstige ordentliche Einzahlungen und sonstige außerordentliche Einzahlungen, die sich nicht aus Investitionstätigkeit ergeben	3.209.028,42	3.015.077,00	3.144.353,83	-129.276,83	
09	<b>Summe der Einzahlungen aus laufender Verwaltungstätigkeit (Nr. 1 bis 8)</b>	<b>73.730.416,50</b>	<b>70.727.441,00</b>	<b>75.412.654,93</b>	<b>-4.685.213,93</b>	
10	Personalauszahlungen	-9.053.839,89	-9.741.691,00	-9.224.972,14	-516.718,86	
11	Versorgungsauszahlungen	-1.539.251,42	-1.726.380,00	-1.507.371,22	-219.008,78	
12	Auszahlungen für Sach- und Dienstleistungen	-12.361.336,65	-14.008.221,00	-12.698.954,59	-1.309.266,41	
13	Auszahlungen für Transferleistungen					
14	Auszahlungen für Zuweisungen und Zuschüsse für laufende Zwecke sowie besondere Finanzauszahlungen	-10.988.894,36	-12.197.460,00	-11.440.296,03	-757.163,97	
15	Auszahlungen für Steuern einschließlich Auszahlungen aus gesetzlichen Umlageverpflichtungen	-27.937.405,44	-29.759.124,00	-30.130.331,87	371.207,87	
16	Zinsen und ähnliche Auszahlungen	-1.577.986,37	-1.764.634,00	-1.471.590,69	-293.043,31	
17	Sonstige ordentliche Auszahlungen und sonstige außerordentliche Auszahlungen, die sich nicht aus Investitionstätigkeit ergeben	-186.519,02	-79.125,00	-116.358,36	37.233,36	
18	<b>Summe Auszahlungen aus laufender Verwaltungstätigkeit (Nr. 10 bis 17)</b>	<b>-63.645.233,15</b>	<b>-69.276.635,00</b>	<b>-66.589.874,90</b>	<b>-2.686.760,10</b>	
19	<b>Zahlungsmittelüberschuss/ Zahlungsmittelbedarf aus laufender Verwaltungstätigkeit (Nr. 9 / Nr. 18)</b>	<b>10.085.183,35</b>	<b>1.450.806,00</b>	<b>8.822.780,03</b>	<b>-7.371.974,03</b>	
20	Ergebnis des Vorjahres 2016	1.212.369,26	2.306.744,00	5.310.423,82	-3.003.679,82	
21	Einzahlungen aus Investitionszuweisungen und Zuschüssen sowie aus Investitionsbeiträgen					
21	Einzahlungen aus Abgängen von Vermögensgegenständen des Sachanlagevermögens und des immateriellen Anlagevermögens	1.606.802,00	108.940,00	182.388,98	-73.448,98	
22	Einzahlungen aus Abgängen von Vermögensgegenständen des Finanzanlagevermögens	3.120.422,01	108.000,00	112.068,50	-4.068,50	
23	<b>Summe Einzahlungen aus Investitionstätigkeit (Nr. 20 bis 22)</b>	<b>5.939.593,27</b>	<b>2.523.684,00</b>	<b>5.604.881,30</b>	<b>-3.081.197,30</b>	
24	Auszahlungen für den Erwerb von Grundstücken und Gebäuden	-24.409,34	-5.077.735,00	-8.951.752,22	3.874.017,22	
25	Auszahlungen für Baumaßnahmen	-1.950.033,26	-7.431.716,00	-3.495.894,87	-3.935.821,13	



<b>Finanzrechnung</b>							
Stadt Viernheim							
Nr.	Bezeichnung	Ergebnis des Vorjahres 2016	Fortgeschriebener Ansatz des HHJ 2017	Ergebnis des HHJ 2017	Vergl. fortgeschr. Ansatz / Ergebnis HHJ 2017		
26	Auszahlungen für Investitionen in das sonstige Sachanlagevermögen	-377.409,98	-1.152.390,00	-612.795,41	-539.594,59		
	und immaterielle Anlagevermögen						
27	Auszahlungen für Investitionen in das Finanzanlagevermögen	-3.040.571,37		-6.889.370,28	6.889.370,28		
28	<b>Summe Auszahlungen aus Investitionstätigkeit (Nr. 24 bis 27)</b>	<b>-5.392.423,95</b>	<b>-13.661.841,00</b>	<b>-19.949.812,78</b>	<b>6.287.971,78</b>		
29	Zahlungsmittelüberschuss/ Zahlungsmittelbedarf aus	547.169,32	-11.138.157,00	-14.344.931,48	3.206.774,48		
	Investitionstätigkeit ( Nr. 23 J. Nr. 28)						
30	<b>Zahlungsmittelüberschuss/ Zahlungsmittelbedarf (Nr. 19 und 29)</b>	<b>10.632.352,67</b>	<b>-9.687.351,00</b>	<b>-5.522.151,45</b>	<b>-4.165.199,55</b>		
31	Einzahlungen aus der Aufnahme von Krediten und inneren Darlehen	2.000.000,00	8.407.410,00	5.800.000,00	2.607.410,00		
	und wirtschaftlich vergleichbaren Vorgängen für Investitionen						
32	Auszahlungen für die Tilgung von Krediten und inneren Darlehen	-2.373.520,75	-2.547.388,00	-2.404.436,78	-142.951,22		
	und wirtschaftlich vergleichbaren Vorgängen für Investitionen						
33	<b>Zahlungsmittelüberschuss/ Zahlungsmittelbedarf aus Finanzierungstätigkeit (Nr. 31 J. Nr. 32)</b>	<b>-373.520,75</b>	<b>5.860.022,00</b>	<b>3.395.563,22</b>	<b>2.464.458,78</b>		
34	<b>Änderung des Zahlungsmittelbestandes zum Ende des Haushaltsjahres (Nr. 30 und Nr. 33)</b>	<b>10.258.831,92</b>	<b>-3.827.329,00</b>	<b>-2.126.588,23</b>	<b>-1.700.740,77</b>		
35	Haushaltsunwirksame Einzahlungen (u.a. fremde Finanzmittel, Rückzahlung von angelegten Kassenmitteln, Aufnahme von Kassenkrediten)	6.301.472,37		866.158,10	-866.158,10		
36	Haushaltsunwirksame Auszahlungen (u.a. fremde Finanzmittel, Anlegung von Kassenmitteln, Rückzahlung von Kassenkrediten)	-9.312.189,63		-2.869.518,88	2.869.518,88		
37	<b>Zahlungsmittelüberschuss/ Zahlungsmittelbedarf aus haushaltsunwirksamen Zahlungsvorgängen (Nr. 35 J. Nr. 36)</b>	<b>-3.010.717,26</b>		<b>-2.003.360,78</b>	<b>2.003.360,78</b>		
38	<b>Bestand an Zahlungsmitteln zu Beginn des Haushaltsjahres</b>	<b>3.316.114,67</b>	<b>-16.694.150,36</b>	<b>10.564.229,33</b>	<b>-27.258.379,69</b>		
39	<b>Veränderung des Bestandes an Zahlungsmitteln (Nr. 34 und 37)</b>	<b>7.248.114,66</b>	<b>-3.827.329,00</b>	<b>-4.129.949,01</b>	<b>302.620,01</b>		
40	<b>Bestand an Zahlungsmitteln am Ende des Haushaltsjahres (Nr. 38 und 39)</b>	<b>10.564.229,33</b>	<b>-20.521.479,36</b>	<b>6.434.280,32</b>	<b>-26.955.759,68</b>		

## **Finanzhaushalt/ Finanzrechnung**

Der Zahlungsmittelüberschuss (Saldo Ein- und Auszahlungen) aus laufender Verwaltungstätigkeit	+ 8.822.780,03 €
Einzahlungen aus Investitionstätigkeit (Rückflüsse Wohnungsbauarlehen, Grundstücksverkäufe, Investitionszu- weisungen etc.)	+ 5.604.881,30 €
Auszahlungen Investitionstätigkeit aus dem lfd. Jahr 2017 und Haushaltsausgabereste aus Vorjahren	- 19.949.812,78 €
Einzahlungen aus der Aufnahme von Krediten	+ 5.800.000,00 €
Tilgungsleistungen 2017	- 2.404.436,78 €
Zahlungsmittelbedarf aus haushaltsunwirksamen Zahlungsvorgängen – sog. durchlaufende Gelder (Verwahrgelder)	- <u>2.003.360,78 €</u>
Jahresbezogener Zahlungsmittelbedarf 2017	- 4.129.949,01 €
Zahlungsmittelüberschuss (liquide/ flüssige Mittel) zu Beginn des Haushaltsjahres	+ <u>10.564.229,33 €</u>
<b>Zahlungsmittelbestand 31.12.2017</b>	<b>+ <u>6.434.280,32 €</u></b>

Der jahresbezogene Zahlungsmittelbedarf 2017 lag bei -4.129.949,01 €.

Zur Aufrechterhaltung der Liquidität war es notwendig Kassenkredite mit einem Volumen von bis zu 12,75 Mio. € aufzunehmen (5,15 Mio. € weniger als im Vorjahr). Die Zinssätze lagen zwischen 0,141% p.a. inkl. Marge (niedrigster Zinssatz ohne Marge: -0,359% p.a.) und 1,23% p.a.. Durch die Ausnutzung dieser günstigen Zinssätze (EONIA bzw. drei-/fünfjährige Festschreibung) gelang es, die Kassenkreditzinsen nicht über 109.839,80 € steigen zu lassen

Nachfolgend die von den Haushaltsansätzen abweichenden Beträge über 75.000,- €

<b>Finanzhaushalt / Investitionen Einzahlungen</b>					
Produkt/ Investitionen	Bezeichnung	Ansatz €	Ist €	Mehr (+)/ Weniger (-) €	Bemerkung
06.3660.02 2011INV013	Spenden	0,00	100.000,00	+100.000,00	Einzahlung der St. Josef-Krankenhaus Stiftung für die Verlegung des Spielplatzes „Spitalplatz“.
09.5110.01 2009INV135	Zuweisung des Landes f. „Aktive Kernbereiche“	30.000,00	323.000,00	+293.000,00	Aufgrund des Baufortschritts konnte ein höherer Mittelabruf erfolgen, als ursprünglich geplant.
09.5110.01 2009INV136	Zuweisung des Bundes f. „Aktive Kernbereiche“	30.000,00	323.000,00	+293.000,00	
<b>Finanzhaushalt / Investitionen Auszahlungen</b>					
Produkt/ Investitionen	Bezeichnung	Ansatz €	Ist €	Mehr (+)/ Weniger (-) €	Bemerkung
01.1110.09 2017INV002	Umbau Erdgeschoss Kettelerstr. 6a	1.523.485,00	78.236,28	-1.445.248,72	In 2017 entstanden vornehmlich Planungskosten. <sup>1)</sup>
01.1110.10 2017INV009	Grundstückserwerb/Baulandentwicklung Bannholzgraben II	5.000.000,00	4.454.176,00	-545.824,00	Die weitere Abwicklung erfolgt im folgenden Jahr. <sup>2)</sup>
02.1260.01 2009INV029	Neuanschaffung von Fahrzeugen (Feuerwehr)	400.000,00	13.423,62	-386.576,38	Die Auslieferung des Feuerwehrfahrzeugs LF20 erfolgt erst im 4. Quartal 2018. <sup>3)</sup>

Produkt/ Sachkonto	Bezeichnung	Ansatz €	Ist €	Mehr (+)/ Weniger (-) €	Bemerkung
02.1260.01 2017INV004	Schaffung von Räumen für die Jugendfeuerwehr	250.000,00	0,00	-250.000,00	Es konnte bisher kein passendes Raumkonzept gefunden werden. <sup>4)</sup>
06.3650.08 2017INV006	Neubau einer Kita	2.413.744,00	822.181,49	-1.591.562,51	In 2017 entstanden Kosten für Abbrucharbeiten der vorhandenen Feldscheune, Planungsleistungen sowie die 1. AZ für die Errichtung der Kita. <sup>5)</sup>
09.5110.01 2009INV138	Städtebauförderprogramm „Aktive Kernbereiche“	0,00	586.000,00	+586.000,00	Die Deckung erfolgte über Mehreinzahlungen durch Zuweisungen von Bund und Land.
09.5110.01 2017INV007	Städtebauförderprogramm „Stadtumbau in Hessen“	125.000,00	0,00	-125.000,00	Mit der Umsetzung des Förderprogramms soll erst im Folgejahr begonnen werden. Dort erfolgt erneut eine Veranschlagung von Mitteln.
12.5410.01 2012INV005	Instandsetzung Ingenieurbauwerke	255.000,00	0,00	-255.000,00	In 2017 wurden lediglich Vorarbeiten über Haushaltsausgabereste geleistet. <sup>6)</sup>

- 1) Über den Betrag von 1.445.240,- € wurde ein Haushaltsrest aus dem lfd. Jahr gebildet.
- 2) Über den Betrag von 545.820,- € wurde ein Haushaltsrest aus dem lfd. Jahr gebildet.
- 3) Über den Betrag von 386.570,- € wurde ein Haushaltsrest aus dem lfd. Jahr gebildet.
- 4) Über den Betrag von 250.000,- € wurde ein Haushaltsrest aus dem lfd. Jahr gebildet.
- 5) Über den Betrag von 1.591.560,- € wurde ein Haushaltsrest aus dem lfd. Jahr gebildet.
- 6) Über den Betrag von 255.000,- € wurde ein Haushaltsrest aus dem lfd. Jahr gebildet (zzgl. 77.600,- € aus Vorjahren).

## Ermächtigungen

**Haushaltsausgabereste** für Investitionen wurden in Höhe von insgesamt 5.190.990,-- € gebildet:

4.655.450,-- € aus 2017  
535.540,-- € aus Vorjahren

Die größten Einzelpositionen waren

Umbau Erdgeschoss Kettelerstr. 6a	1.445.240 €
Grundstückserwerb Bannholzgraben II	545.820 €
Neuanschaffung von Fahrzeugen (Feuerwehr)	386.570 €
Schaffung von Räumen für die Jugendfeuerwehr	250.000 €
Neubau Kita Walter-Gropius-Allee	1.591.560 €
Aktive Kernbereiche	417.940 €
Instandsetzung Ingenieurbauwerke	332.600 €

**Haushaltseinnahmereste** wurden für die Kreditermächtigung 2017 in Höhe von 1.689.073,50 € gebildet.

## Kreditbedarf 2017

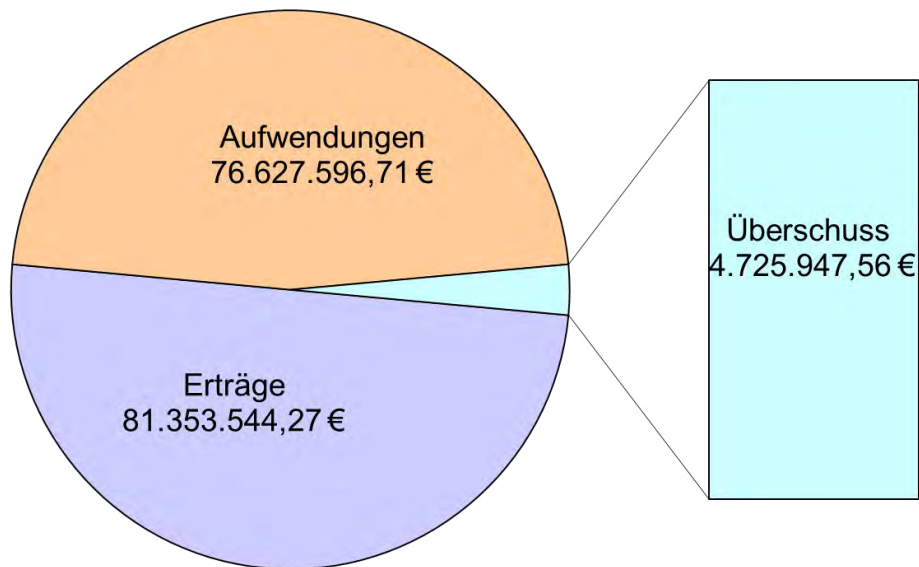
Der tatsächliche Kreditbedarf für das Haushaltsjahr 2017 lag bei 7.489.073,50 € und wurde wie folgt in Anspruch genommen:

Kreditbedarf 2017	7.489.073,50 €
./. Einzelkredit für Bannholzgraben II (am 22.03.2017 aufgenommen)	-5.000.000,00 €
./. Investitionsfondsdarlehen für Kettelerstr. 6a (am 30.11.2017 aufgenommen)	<u>-800.000,00 €</u>
<b>verbleibender Kreditbedarf</b>	<b>1.689.073,50 €</b>
./. KIP-Darlehen Land für Kettelerstr. 6a	-723.485,00 €
./. Komplementärfinanzierungsdarlehen Bund KIP f. Kita W.-Gropius-Allee	<u>-242.000,00 €</u>
<b>noch aufzunehmendes Kreditmarktdarlehen</b>	<b><u>723.588,50 €</u></b>

Der vorgenannte Betrag wurde am 02.07.2018 bei der Landesbank Hessen-Thüringen im Zusammenwirken mit der Sparkasse Starkenburg aufgenommen. Die Gesamtsumme des Darlehens betrug 750.000 €, davon 723.588 € für 2017 und 26.412 € als Teilbetrag für das Jahr 2018 (Zinssatz 1,53%, Tilgung 5%).

### 3. Lage der Stadt bzw. voraussichtliche weitere Entwicklung

#### Ergebnis 2017



Wie bereits im Vorjahr konnte in 2017 ein Überschuss im Ergebnishaushalt ausgewiesen werden. Dieser beträgt insgesamt 4.725.947,56 € und kam maßgeblich durch Mehr-Erträge bei Gewerbesteuer und Gemeindeanteilen an der Einkommensteuer sowie Weniger-Aufwendungen bei Zinsen und Personalkosten zustande.

Der Zahlungsmittelüberschuss (Saldo Ein- und Auszahlungen) aus laufender Verwaltungstätigkeit wird in Höhe von 8.822.780,03 € ausgewiesen. Damit konnten die Tilgungsleistungen des Jahres 2017 durch den Saldo aus laufender Verwaltungstätigkeit finanziert werden. Dies ist gesetzlich gefordert und eine wesentliche Bedingung des Regierungspräsidiums Darmstadt zur Haushaltsgenehmigung.

Der Haushaltsplan 2018 weist nach 2016 und 2017 im Ergebnishaushalt zum dritten Mal in Folge einen Überschuss aus. Auch bei der Planung des Haushalts 2019 wird mit einem Überschuss von rund 1,2 Mio € im Ergebnishaushalt gerechnet. Aufgrund der Änderungen von § 92 HGO muss ab 2019 nicht nur der Ergebnishaushalt sondern auch der Finanzhaushalt ausgeglichen sein, ansonsten erteilt die Aufsichtsbehörde keine Haushaltsgenehmigung. Im Haushaltsplanentwurf 2019 wird ein Überschuss im Finanzhaushalt von rund 69.000 € ausgewiesen. Dadurch setzt sich der positive Trend fort.

Mit der Jahresrechnung 2017 konnte nach 2016 zum zweiten Mal in Folge ein positives Ergebnis erzielt werden. Für 2018 wird ebenfalls ein Überschuss erwartet. Aktuell geht die Verwaltung davon aus, dass der Überschuss 2018 von 1.175.364 € um rund 200.000 € schlechter ausfällt als geplant. Hauptsächlich lässt sich das durch den allgemeinen Rückgang der Gewerbesteuer im Vergleich zu den beiden vorangegangenen Jahren erklären. Hier wird (bereinigt um die Gewerbesteuerumlage) mit einer Abweichung zum Ansatz von rund 1,2 Mio € gerechnet. Aufgrund von Mehrerträgen bei der Grundsteuer B und bei der Spielapparatesteuer sowie Einsparungen u.a. bei den Personalaufwendungen lässt sich nach derzeitiger Sicht der Ertragsausfall kompensieren. Von einer wesentlichen Verbesserung des Ergebnisses wie in den vorangegangenen Jahren 2016 und 2017 kann aufgrund stagnierender Steuereinnahmen nicht mehr ausgegangen werden.

Sofern sich bis Jahresende 2018 keine weitere gravierende Verschlechterung der Gewerbesteuer ergibt und auch keine unverhofften Ertragseinbußen entstehen, sollte nach Einschätzung der Verwaltung das Jahresergebnis 2018 positiv ausfallen. Damit wären drei aufeinander folgende Jahresabschlüsse ausgeglichen, was Grundbedingung für die Entlassung aus dem Schutzschirm ist. Diese kann jedoch erst nach Prüfung des Jahresabschlusses 2018 durch das Revisionsamt sowie anschließender Entlastung des Magistrats durch die Stadtverordnetenversammlung erfolgen.

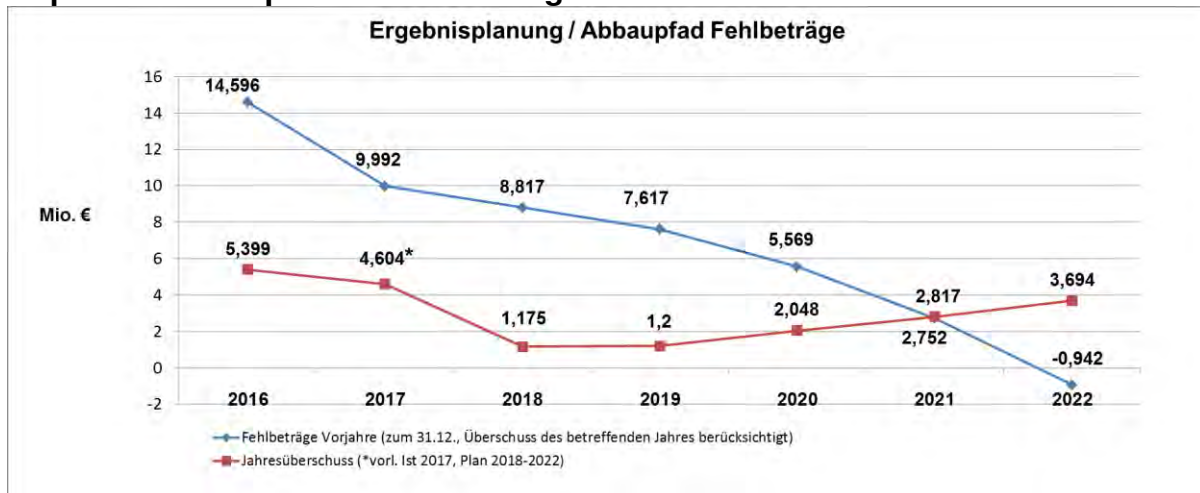
Sollte entgegen den Erwartungen das Jahresergebnis negativ abschließen, würde, unter der Voraussetzung, dass ab 2019 die folgenden Jahresergebnisse ausgeglichen sind, die Entlassung aus dem Schutzschirm frühestens in 2022 erfolgen.

Aufgrund der positiven Jahresergebnisse 2016 und 2017 reduzieren sich die Altfehlbeträge auf 9.991.947,86 €.

<b>Fehlbeträge/Überschüsse des ordentlichen Ergebnisses aus Vorjahren (Stand 31.12.2017):</b>	
2009	-5.931.492,13 €
2010	-8.693.666,25 €
2011	-5.105.071,29 €
2012	-6.410.546,40 €
2013	-3.906.903,61 €
2014	-4.056.605,48 €
2015	-2.367.572,44 €
2016	+5.398.538,04 €
2017 vorläufiges Ergebnis	<u>+4.604.336,70 €</u>
	-26.468.982,86 €
Ablösung durch Schutzschirm	<u>+16.477.035,00 €</u>
<b>noch abzubauen Fehlbeträge</b>	<b><u>-9.991.947,86 €</u></b>

Der Abbau der Fehlbeträge durch Überschüsse des ordentlichen Ergebnisses genießt höchste Priorität. Laut der aktuellen Finanzplanung für den Haushaltsplanentwurf 2019 würde im Jahr 2022 der Abbau der derzeitigen Fehlbeträge abgeschlossen sein.

### Geplanter Abbaupfad der Fehlbeträge



Im Rahmen des Hessenkassengesetzes können jedoch nach § 25 Abs. 3 GemHVO bis zum Ablauf des Haushaltsjahres 2018 entstandene Fehlbeträge im ordentlichen Ergebnis bei der Aufstellung des Jahresabschlusses für das Haushaltsjahr 2018 (letztmalig) mit dem Eigenkapital verrechnet werden.

Dies würde bedeuten, dass alle ab 2019 entstehenden Überschüsse einer Ergebnissrücklage zugeführt werden können und nicht mehr zwangsläufig zum Abbau der aufgelaufenen Fehlbeträge genutzt werden müssen.

Laut Finanzplanungserlass des Hessischen Ministeriums der Finanzen sollen Gemeinden für den Fall konjunktureller Eintrübungen Vorsorge zur Sicherung ihrer nachhaltigen Haushaltswirtschaft treffen. Daher sollen Überschüsse des ordentlichen Ergebnisses genutzt werden, um zusätzlich zu einem Liquiditätspuffer auch auf der Ergebnisseite unplanmäßige Ereignisse abmildern zu können. Dies dient insbesondere zur Absicherung bei schwankenden Gewerbesteuereinnahmen oder Rückgang wesentlicher Gemeindesteuern. Durch eine entsprechende Ergebnissrücklage kann im Bedarfsfall der Haushalt ausgeglichen werden. Dadurch erübrigt sich die Aufstellung eines Haushaltssicherungskonzepts mit allen negativen Auswirkungen (z.B. Hebesatzsteigerungen, Kürzungen bei freiwilligen Leistungen) für die Bürger.

#### Aufnahme in das Investitionsprogramm der Hessenkasse

Die Stadt Viernheim hat die Voraussetzung erfüllt, um in Abteilung III der Hessenkasse aufgenommen zu werden (=Investitionsprogramm). Der zugeteilte Betrag beläuft sich auf 8.417.510 €. Davon beträgt der Landeszuschuss 7.575.759,- € und der Eigenanteil der Stadt 841.751€ (= ein Neuntel des Zuschussbetrages). Der Eigenanteil kann, ähnlich der Abwicklung beim Kommunalinvestitionsprogramm, über ein Darlehen der Wirtschafts- und Infrastrukturbank Hessen (WIBank) mit einer Laufzeit von 10 Jahren finanziert werden; die Zinsen trägt hierbei das Land. Der Antrag zur Teilnahme am Investitionsprogramm wurde mittlerweile gestellt. Die Festlegung auf einzelne Maßnahmen muss erst bis spätestens 31.12.2021 erfolgen. Die Maßnahmen müssen laut derzeitigem Stand bis 31.12.2024 abgeschlossen sein.



Ausblick auf Investitionsmaßnahmen:

Die ursprüngliche Zeitplanung der Baulandentwicklung Bannholzgraben II ist aufgrund unterschiedlicher Umstände nicht haltbar. Dadurch verzögern sich Erschließungsmaßnahmen sowie Grundstücksverkäufe. Die für das Jahr 2018 ursprünglich im Investitionsprogramm eingeplanten Einzahlungen und Auszahlungen verschieben sich deshalb um ein Jahr. Das in 2017 für Grundstücksankäufe im Rahmen dieser Maßnahme aufgenommene Darlehen in Höhe von 5.000.000 € muss mittels Grundstückserlöse zum 31.12.2020 abgelöst werden

Die Stadtverordneten-Versammlung hat am 25.08.2017 beschlossen, dass entsprechend dem Generalentwässerungsplan mit den Planungen zur Sanierung der Kanäle der Priorität 1 (Karl-Marx-Straße, Einbindung Pumpwerk Saarlandstraße, Kreuzstraße, Siegfriedstraße, Illertstraße, Friedrich-Ebert-Straße und Industriestraße bis auf Höhe Einfahrt städtischer Bauhof) begonnen werden soll. Die Maßnahme wird rund 12 Mio € betragen. Die Entwurfsplanung mit Kostenberechnung soll bis Ende des Jahres 2018 vorliegen. Mit dem Beginn der Baumaßnahmen wird ab 2020 gerechnet. Diese werden sich über mehrere Jahre erstrecken. Die Finanzierung soll über Kredite erfolgen.

Weiterhin hat sich die Stadtverordnetenversammlung für die Sanierung des Rathauses ausgesprochen. Auch hier laufen derzeit vorbereitende Planungen. Laut Zeitplan wird die Sanierung Mitte 2022 beginnen und soll bis Ende 2024 abgeschlossen sein. Die Kosten liegen ebenfalls bei rund 12 Mio €. Evtl. soll eine Teilfinanzierung über das Investitionsprogramm der Hessenkasse erfolgen.

#### 4. Bilanz zum 31.12.2017

Das Bilanzvolumen beträgt zum 31.12.2017 insgesamt 334.866.839,22 € - zum Vorjahr ein um 11.027.694,93 € höheres Volumen.

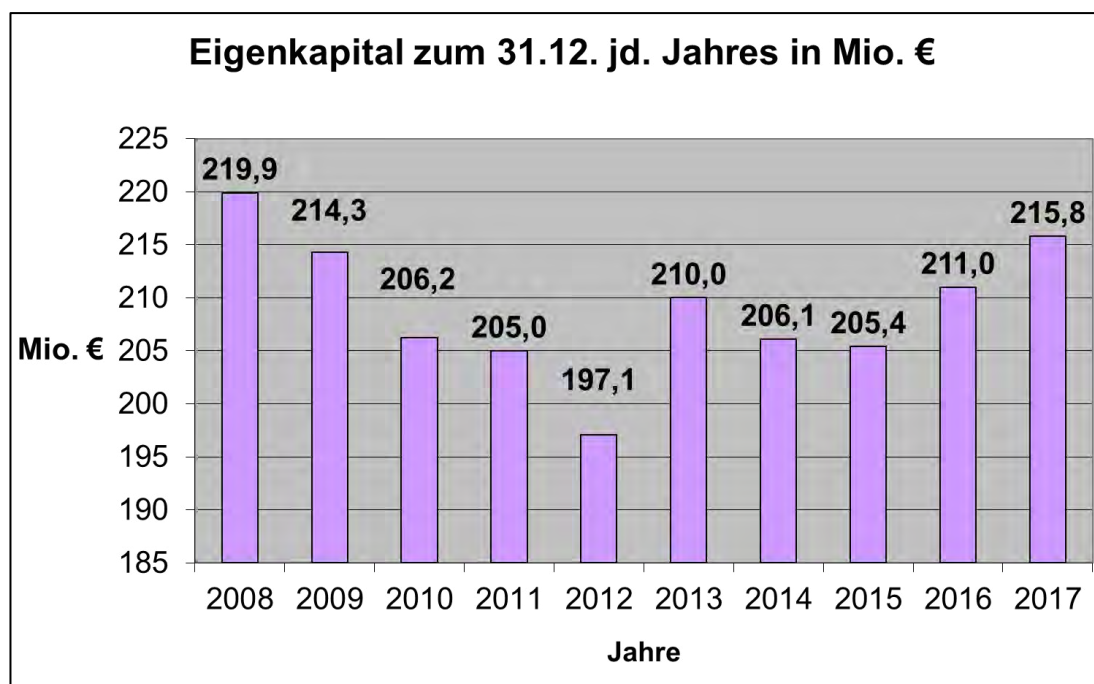
Auf der **Aktivseite** nahm das Anlagevermögen um 15.444.207,29 € zu, was vornehmlich den Zugängen innerhalb des Sachanlagevermögens zuzurechnen ist.

Infolge von Ausleihungen an verbundene Unternehmen erhöht sich das Finanzanlagevermögen per Saldo um 6.777.477,28 €. Besonders hervorzuheben ist, dass „Flüssige Mittel“ in Höhe von 6.434.280,32 € ausgewiesen werden können.

Der Kassenkreditbestand von 10,5 Mio. € auf der Passivseite ist ein deutliches Signal dafür, dass sich unsere Liquiditätslage langsam entspannt.

Auf der **Passivseite** steigt das Eigenkapital um 4.725.947,56 € auf 215.766.481,69 €, was einer Eigenkapitalquote von 64,43% entspricht.

Weitere Informationen können dem Anhang zur Bilanz entnommen werden.



Vermögensrechnung (Bilanz) zum 31.12.2017

Euro

Nr.	Bezeichnung	Ergebnis 2017	Ergebnis 2016	Nr.	Bezeichnung	Ergebnis 2017	Ergebnis 2016
1	2	3	4	5	6	7	8
<b>1</b>	<b>Aktiva</b>				<b>Passiva</b>		
<b>1</b>	<b>Anlagevermögen</b>	<b>322.280.950,06</b>	<b>306.836.742,77</b>	<b>1</b>	<b>Eigenkapital</b>	<b>215.766.481,69</b>	<b>211.040.534,13</b>
<b>1.1</b>	<b>Immaterielle Vermögensgegenstände</b>	<b>6.555.395,44</b>	<b>6.629.238,00</b>	<b>1.1</b>	<b>Netto-Position</b>	<b>222.511.934,83</b>	<b>222.511.934,83</b>
1.1.1	Konzessionen, Lizenzen und ähnliche Rechte	37.654,00	28.508,00	<b>1.2</b>	<b>Rücklagen, Sonderrücklagen, Stiftungskapital</b>	<b>3.124.883,86</b>	<b>2.769.757,20</b>
1.1.2	Geleistete Investitionszuweisungen und -zuschüsse	6.517.741,44	6.600.730,00	1.2.1	Rücklagen aus Überschüssen des ordentlichen Ergebnisses	0,00	0,00
<b>1.2</b>	<b>Sachanlagevermögen</b>	<b>245.041.568,90</b>	<b>236.300.996,33</b>	1.2.2	Rücklagen aus Überschüssen des außerordentlichen Ergebnisses	3.124.883,86	2.769.757,20
1.2.1	Grundstücke, grundstücksgleiche Rechte	168.060.205,75	164.255.649,56	1.2.3	Sonderrücklagen	0,00	0,00
1.2.2	Bauten einschließlich Bauten auf fremden Grundstücken	21.627.617,00	21.995.705,00	1.2.4	Stiftungskapital	0,00	0,00
1.2.3	Sachanlagen im Gemeingebrauch, Infrastrukturvermögen	42.509.237,03	39.614.232,21	<b>1.3</b>	<b>Ergebnisverwendung</b>	<b>-9.870.337,00</b>	<b>-14.241.157,90</b>
1.2.4	Anlagen und Maschinen zur Leistungserstellung	2.602.394,00	2.716.266,00	<b>1.3.1</b>	<b>Ergebnisvortrag</b>	<b>-14.596.284,56</b>	<b>-19.994.822,60</b>
1.2.5	Andere Anlagen, Betriebs- und Geschäftsausstattung	2.415.005,13	2.556.040,51	1.3.1.1	Ordentliche Ergebnisse aus Vorjahren	-14.596.284,56	-19.994.822,60
1.2.6	Geleistete Anzahlungen und Anlagen im Bau	7.827.109,99	5.163.103,05	1.3.1.2	außerordentliche Ergebnisse aus Vorjahren	0,00	0,00
<b>1.3</b>	<b>Finanzanlagen</b>	<b>35.631.341,28</b>	<b>28.853.864,00</b>	<b>1.3.2</b>	<b>Jahresüberschuss/Jahresfehlbetrag</b>	<b>4.725.947,56</b>	<b>5.753.664,70</b>
1.3.1	Anteile an verbundenen Unternehmen	20.854.628,51	20.854.628,51	1.3.2.1	Ordentlicher Jahresüberschuss/Jahresfehlbetrag	4.603.336,70	5.398.538,04
1.3.2	Ausleihungen an verbundene Unternehmen	7.400.000,00	550.000,00	1.3.2.2	Außerordentlicher Jahresüberschuss/Jahresfehlbetrag	122.610,86	355.126,66
1.3.3	Beteiligungen	0,00	0,00	<b>2</b>	<b>Sonderposten</b>	<b>39.437.601,18</b>	<b>35.927.853,44</b>
1.3.4	Ausleihungen an Unternehmen, mit denen ein Beteiligungsverhältnis besteht	0,00	0,00	<b>2.1</b>	<b>Sonderposten für erhaltene Investitionszuweisungen, -zuschüsse und Investitionsbeiträge</b>	<b>36.018.112,23</b>	<b>32.784.842,43</b>
1.3.5	Wertpapiere des Anlagevermögens	467.937,18	428.566,90	2.1.1	Zuweisungen vom öffentlichen Bereich	22.278.837,52	21.524.899,52
1.3.6	Sonstige Ausleihungen (sonstige Finanzanlagen)	6.908.775,59	7.020.668,59	2.1.2	Zuschüsse vom nicht öffentlichen Bereich	306.746,00	233.958,00
<b>1.4</b>	<b>Sparkassenrechtliche Sonderbeziehungen</b>	<b>35.052.644,44</b>	<b>35.052.644,44</b>	2.1.3	Investitionsbeiträge	13.432.528,71	11.025.984,91
<b>2</b>	<b>Umlaufvermögen</b>	<b>11.061.870,55</b>	<b>15.498.728,43</b>	<b>2.2</b>	<b>Sonderposten für den Gebührenaussgleich</b>	<b>1.980.537,95</b>	<b>1.661.092,01</b>
<b>2.1</b>	<b>Vorräte einschließlich Roh-, Hilfs- und Betriebsstoffe</b>	<b>20.307,38</b>	<b>20.307,38</b>	<b>2.3</b>	<b>Sonderposten für Umlagen nach § 37 Abs. 3 FAG</b>	<b>0,00</b>	<b>0,00</b>
<b>2.2</b>	<b>Fertige und unfertige Erzeugnisse, Leistungen und Waren</b>	<b>0,00</b>	<b>0,00</b>	<b>2.4</b>	<b>Sonstige Sonderposten</b>	<b>1.438.951,00</b>	<b>1.481.919,00</b>
<b>2.3</b>	<b>Forderungen und sonstige Vermögensgegenstände</b>	<b>4.607.282,85</b>	<b>4.914.191,72</b>	<b>3</b>	<b>Rückstellungen</b>	<b>25.974.743,52</b>	<b>24.682.383,15</b>
2.3.1	Forderungen aus Zuweisungen, Zuschüssen, Transferleistungen, Investitionszuweisungen und -zuschüssen und Investitionsbeiträgen	1.685.097,87	1.888.480,78	<b>3.1</b>	<b>Rückstellungen für Pensionen und ähnliche Verpflichtungen</b>	<b>18.602.051,00</b>	<b>17.229.159,00</b>
2.3.2	Forderungen aus Steuern und steuerähnlichen Abgaben, Umlagen	1.835.831,23	1.857.788,80	<b>3.2</b>	<b>Rückstellungen für Umlageverpflichtungen nach dem Finanzausgleichsgesetz und für Verpflichtungen im Rahmen von Steuerschuldverhältnissen</b>	<b>5.101.400,00</b>	<b>5.298.100,00</b>
2.3.3	Forderungen aus Lieferungen und Leistungen	161.319,05	240.977,78	<b>3.3</b>	<b>Rückstellungen für die Rekultivierung und Nachsorge von Abfalldeponien</b>	<b>0,00</b>	<b>0,00</b>
2.3.4	Forderungen gegen verbundene Unternehmen und gegen Unternehmen, mit denen ein Beteiligungsverhältnis besteht, und Sondervermögen	564.556,27	743.346,48	<b>3.4</b>	<b>Rückstellungen für die Sanierung von Altlasten</b>	<b>1.445.000,00</b>	<b>1.445.000,00</b>
2.3.5	Sonstige Vermögensgegenstände	360.478,43	183.597,88	<b>3.5</b>	<b>Sonstige Rückstellungen</b>	<b>826.292,52</b>	<b>710.124,15</b>
<b>2.4</b>	<b>Flüssige Mittel</b>	<b>6.434.280,32</b>	<b>10.564.229,33</b>	<b>4</b>	<b>Verbindlichkeiten</b>	<b>53.478.160,60</b>	<b>51.891.515,53</b>
<b>3</b>	<b>Rechnungsabgrenzungsposten</b>	<b>1.524.018,61</b>	<b>1.504.348,09</b>	<b>4.1</b>	<b>Verbindlichkeiten aus Anleihen</b>	<b>0,00</b>	<b>0,00</b>
3.1	aktive Rechnungsabgrenzungsposten	1.524.018,61	1.504.348,09		davon: RLZ bis einschl.1 Jahr	0,00	0,00
<b>4</b>	<b>Nicht durch Eigenkapital gedeckter Fehlbetrag</b>	<b>0,00</b>	<b>0,00</b>	<b>4.2</b>	<b>Verbindlichkeiten aus Kreditaufnahmen für Investition und</b>	<b>39.867.347,12</b>	<b>36.507.443,30</b>
					davon: Vortragswerte alte Vermögensglied.	0,00	0,00
					davon: RLZ bis einschließlich 1 Jahr	3.904.459,55	9.500,00
					davon: RLZ größer 1 Jahr	35.962.887,57	36.497.943,30
				4.2.1	Verbindlichkeiten gegenüber Kreditinstituten	34.865.742,51	31.925.121,61
					davon: Vortragswerte alte Vermögensglied	0,00	0,00
					davon: RLZ bis einschließlich 1 Jahr	3.892.272,05	0,00
					davon: RLZ größer 1 Jahr	30.973.470,46	31.925.121,61
				4.2.2	Verbindlichkeiten gegenüber öffentlichen Kreditgebern	4.911.926,45	4.456.984,13
					davon: Vortragswerte alte Vermögensglied	0,00	0,00
					davon: RLZ bis einschließlich 1 Jahr	0,00	0,00
					davon: RLZ größer 1 Jahr	4.911.926,45	4.456.984,13
				4.2.3	Verbindlichkeiten gegenüber sonstigen Kreditgebern	89.678,16	125.337,56
					davon: Vortragswerte alte Vermögensglied	0,00	0,00
					davon: RLZ bis einschließlich 1 Jahr	12.187,50	9.500,00
					davon: RLZ größer 1 Jahr	77.490,66	115.837,56
				<b>4.3</b>	<b>Verbindlichkeiten aus Kreditaufnahmen für die Liquiditätssicherung</b>	<b>10.500.000,00</b>	<b>12.500.000,00</b>
					davon: gegenüber Kreditinstitute	10.500.000,00	12.500.000,00
					davon: gegenüber öffentl. Kreditgebern	0,00	0,00
					davon: gegenüber sonst. Kreditgebern	0,00	0,00
				<b>4.4</b>	<b>Verbindlichkeiten aus kreditähnlichen Rechtsgeschäften</b>	<b>0,00</b>	<b>0,00</b>
				<b>4.5</b>	<b>Verbindlichkeiten aus Zuweisungen und Zuschüssen, Transferleistungen und Investitionszuweisungen und -zuschüssen, Investitionsbeiträgen .</b>	<b>746.836,95</b>	<b>10.626,51</b>
				<b>4.6</b>	<b>Verbindlichkeiten aus Lieferungen und Leistungen</b>	<b>647.890,45</b>	<b>659.537,45</b>
				<b>4.7</b>	<b>Verbindlichkeiten aus Steuern und steuerähnlichen Abgaben</b>	<b>129.475,57</b>	<b>91.797,63</b>
				<b>4.8</b>	<b>Verbindlichkeiten gegenüber verbundenen Unternehmen und gegen Unternehmen, mit denen ein Beteiligungsverhältnis besteht, und Sondervermögen</b>	<b>1.321.664,42</b>	<b>1.921.360,05</b>
				4.8.1	Verbindlichkeiten aus Kreditaufnahmen für Investitionen	0,00	0,00
				4.8.2	Verbindlichkeiten aus Kreditaufnahmen für Liquiditätssicherung	0,00	0,00
				4.8.3	Verbindlichkeiten aus Lieferungen und Leistungen, Steuern usw.	1.321.664,42	1.921.360,05
				<b>4.9</b>	<b>Sonstige Verbindlichkeiten</b>	<b>264.946,09</b>	<b>200.750,59</b>
				<b>5</b>	<b>Rechnungsabgrenzungsposten</b>	<b>209.852,23</b>	<b>297.533,04</b>
				5.1	Passive Rechnungsabgrenzungsposten	209.852,23	297.533,04
	<b>Summe Aktiva</b>	<b>334.866.839,22</b>	<b>323.839.819,29</b>		<b>Summe Passiva</b>	<b>334.866.839,22</b>	<b>323.839.819,29</b>

## Anhang zur Bilanz (Vermögensrechnung) 31.12.2017

### I. Allgemeines

Gemäß § 112 HGO ist der Jahresrechnung ein Anhang beizufügen, in dem die wesentlichsten Positionen der Bilanz (Vermögensrechnung) zu erläutern sind.

Die Bilanz und der Anhang haben unter Beachtung der Grundsätze ordnungsmäßiger Buchführung, ein nach den tatsächlichen Verhältnissen entsprechendes Bild der Vermögens-, Finanz- und Ertragslage zu vermitteln.

In der Eröffnungsbilanz wurden Vermögen und Schulden vollständig einzeln erfasst und entsprechend den eigens hierfür aufgestellten Inventur- und Bewertungsrichtlinien bewertet.

Die Bestände des Anlagevermögens können durch Fortschreibung, d.h. durch Einzelerfassung sämtlicher Zu- und Abgänge, nach Art, Menge und Wert nachgewiesen werden. Auf eine jährliche körperliche Bestandsaufnahme bei den Vermögensgegenständen des Anlagevermögens kann verzichtet werden, wenn eine ordnungsgemäße Erfassung mittels Anlagenbuchhaltung sichergestellt ist. Die Buchbestände der Anlagenbuchhaltung sind regelmäßig, z.B. in einem drei- bis fünfjährigen Rhythmus, mit den tatsächlich vorhandenen Vermögensgegenständen des Anlagevermögens abzustimmen. Dies ist zum 31.12.2014 erfolgt. Die nächste Inventur wird zum 31.12.2018 durchgeführt. Es gelten für die Vermögensgegenstände der kostenrechnenden Einrichtungen (Stadtentwässerung, Altenwohnheime) weiterhin die Vorschriften des Kommunalabgabengesetzes. Nach dem Grundsatz der Kontinuität wurden deren bisherigen Bewertungen beibehalten.

Das Gliederungsschema der Bilanz ist durch § 49 GemHVO verbindlich vorgegeben und wird von der Stadt Viernheim eingehalten.

Jeder einzelnen Bilanzposition liegt die Inventur- und Bewertungsrichtlinie der Stadt Viernheim zugrunde. Damit ist gewährleistet, dass Erfassung und Bewertung des Vermögens einschließlich der Schulden einheitlich, vollständig und nach gleichen Kriterien erfolgen = Bilanzkontinuität.

## II. Erläuterungen zu den Bilanzpositionen

Erläutert werden Veränderungen, sofern diese gegenüber der Bilanz des Vorjahres wesentlich sind.

### AKTIVA

#### 1. Anlagevermögen

322.280.950,06 €

##### 1.1 Immaterielle Vermögensgegenstände 6.555.395,44 €

- Konzessionen, Lizenzen und ähnliche Rechte 37.654,00 €.  
Im Wesentlichen handelt es sich hierbei um Lizenzen für Software. In 2017 konnten Zugänge in Höhe von 20.358,27 € verbucht werden. Diesen stehen Abschreibungen in Höhe von 11.212,27 € gegenüber.

- Immateriellen Vermögensgegenständen 6.517.741,44 €  
Hierunter zählen insbesondere geleistete Investitionszuweisungen an Dritte und Wohnungsbauzuschüsse. Abschreibungen wurden in Höhe von insgesamt 298.456,97 € vorgenommen. Die Tilgung von Wohnungsbauzuschüssen betrug 14.845,00 €.

Wesentlichste Zugänge sind:

Kita St. Aposteln	150.000,00 €
Kita Kleeblatt	41.309,98 €
Mensa Friedrich-Fröbel-Schule	32.891,97 €

##### 1.2. Sachanlagevermögen 245.041.568,90 €

Mit 245.041.568,90 € entspricht das Sachanlagevermögen einem Anteil von 73,18 % am Bilanzvermögen.

- Grundstücke, grundstücksgleiche Rechte 168.060.205,75 €  
Diese unterliegen keiner Abschreibung. Infolge des An- und Verkaufs von Grundstücken liegt der Bilanzwert bei 168.060.205,75 €. Vor allem der Ankauf von Grundstücken im Bereich der Baulandentwicklung „Bannholzgraben II“ (4.454.176,00 €) sowie der Abgang von Grundstücken im Bereich „Schmittsberg II“ (-647.728,80 €) erklärt den Anstieg der Bilanzposition im Vergleich zum Vorjahr um 3.804.556,19 €.

- Bauten, einschließlich Bauten auf fremden Grundstücken 21.627.617,00 €  
Die wesentlichsten Zugänge sind:
  - Spielflächen und Begrünung Schmittsberg II 270.130,81 €
  - SG-Belüftungsanlage 59.133,15 €
 Die Abschreibung beträgt 715.476,44 €.
  
- Sachanlagen im Gemeingebrauch, Infrastrukturvermögen 42.509.237,03 €  
Die Abschreibungen belaufen sich auf insgesamt 2.000.902,03 €.
 

Diese Bilanzposition beinhaltet:

Gemeindestraßen 10.890.827,15 €  
Es ergeben sich gegenüber dem Vorjahr folgende wesentliche Zugänge:

  - Straßenherstellung Schmittsberg II 1.818.938,99 €
  - Straßenentwässerung sowie Verkehrsberuhigung am Königsacker 20.986,67 €

Wege, Plätze 1.924.549,00 €  
Es ergeben sich gegenüber dem Vorjahr folgende wesentliche Zugänge:

  - Gehwegherstellung im Stadtgebiet 272.820,91 €
  - Gehwegherstellung Schmittsberg II 294.647,12 €
  - Beschilderung Radweg K4 3.299,99 €

Brücken 490.450,00 €  
- Brücke Landgraben 4.857,01 €

Sonstiges Infrastrukturvermögen 4.010.594,00 €  
Es ergeben sich gegenüber dem Vorjahr folgende wesentliche Zugänge:

  - Straßenbeleuchtung 4.755,82 €
  - Versickerungsmulden, Artenschutz, Grünanlagen Schmittsberg II 1.335.256,81 €

Kanalisation 24.932.712,82 €  
Es ergeben sich gegenüber dem Vorjahr folgende wesentliche Zugänge:

  - Inlinersanierungen Justus-Liebig-Straße, Bunsenstraße, Mainstraße, Schillerstraße, Goethestraße u.a. 418.083,64 €
  - Schmutzwasserkanäle, Hausanschlüsse Schmittsberg II 722.259,89 €

Wald 260.103,06 €
  
- Anlagen und Maschinen zur Leistungserstellung 2.602.394,00 €  
Zugänge waren im Wesentlichen durch die Umbuchung von Anlagen im Bau zu Anlagen im Bereich „Stadtentwässerung“ (Motorensteuerung Tiefpumpwerk, Generatorensteuerung Controller) in Höhe von 55.000,00 € sowie Anschaffungen bei der Feuerwehr (MSA Pressluftatmer, Digitalfunkpager, Wärmebildkamera, Teleskoprettungszyylinder) in Höhe von 61.603,45 € zu verzeichnen, während die planmäßigen Abschreibungen bei 225.475,45 € lagen.

- Andere Anlagen, Betriebs- und Geschäftsausstattung 2.415.005,13 €

Hierunter fallen vornehmlich

- Büroausstattung
- EDV-Geräte
- Einrichtungsgegenstände
- Fahrzeuge

der Verwaltung mit Außenstellen.

Das Bilanzvolumen vermindert sich gegenüber dem Vorjahr um 141.035,38 € auf 2.415.005,13 €, maßgeblich infolge der Abschreibungen von 403.262,20 €.

- Geleistete Anzahlungen und Anlagen im Bau 7.827.109,99 €.

Wesentlichste Zugänge waren

- Umbau Kettelerstr. 6a 276.723,28 €
- Neubau Kita W.-Gropius-Allee 822.181,49 €
- Aktive Kernbereiche 1.544.595,74 €

Unter „Anlagen im Bau“ werden Baumaßnahmen geführt, welche noch nicht fertiggestellt bzw. abgeschlossen sind. Die endgültige bilanzielle Zuordnung (Aktivierung) erfolgt nach Fertigstellung bzw. nach Abschluss der jeweiligen Maßnahme – bis dahin unterliegt dieses Vermögen noch nicht der Abschreibung.

Umbuchungen von Anlagen im Bau auf Anlagen erfolgten in Höhe von 810.337,90 €.

### 1.3 Finanzanlagen 35.631.341,28 €

- Anteile an verbundenen Unternehmen 20.854.628,51 €

Anteile an verbundenen Unternehmen sind Finanzanlagen an rechtlich selbständigen Unternehmen auf die die Stadt einen beherrschenden Einfluss ausübt (in der Regel bei einem Anteil über 50%) sowie ihre Eigenbetriebe. Beteiligungen sind mit dem anteiligen Eigenkapital nach der Eigenkapital-Spiegelbildmethode zu ermitteln und anzusetzen:

- Stadtbetrieb Viernheim 1.063.093,67 €
- Forum der Senioren 2.642.797,85 €
- Stadtwerke Viernheim 17.148.736,99 €

- Ausleihungen an verbundene Unternehmen 7.400.000,00 €

Kassenkredit an SVD 1.400.000,00 €

Kassenkredit an Stadtwerke Viernheim GmbH 6.000.000,00 €

- Wertpapiere des Anlagevermögens 467.937,18 €

Diese Bilanzposition bildet den Stand der Versorgungsrücklage zum 31.12.2017 ab.

• <u>Sonstige Ausleihungen (sonstige Finanzanlagen):</u>	6.908.775,59 €
Hierunter fallen die von der Stadt gewährten Kredite, Beteiligungen unter 20% sowie die Beteiligung am Abwasserverband Bergstraße.	
<u>Kredite</u>	6.715.133,61 €
Wohnungsbaudarlehen	6.686.691,87 €
- Baugenossenschaft Viernheim eG	
- Private	
Arbeitgeberdarlehen	28.441,74 €
<u>Beteiligungen bis 20%</u>	193.641,98 €
- Baugenossenschaft Viernheim eG	
- Volksbank Kreis Bergstraße eG	
- Wirtschaftsförderung Bergstraße GmbH	
- Ekom21-KGRZ Hessen	
 1.4 <u>Sparkassenrechtliche Sonderbeziehungen</u>	 35.052.644,44 €

Gemäß Erlass des Hessischen Ministeriums des Innern und für Sport ist der Beteiligungsanteil an der Sparkasse Starkenburg mit 35.052.644,44 € bilanziert.

<b>2. Umlaufvermögen</b>	<b>11.061.870,55 €</b>
--------------------------	------------------------

2.1. <u>Vorräte einschließlich Roh-, Hilfs- und Betriebsstoffe</u>	20.307,38 €
2.3. <u>Forderungen und sonstige Vermögensgegenstände</u>	4.607.282,85 €

Die Forderungen sind mit ihrem Nennwert bilanziert und auf ihre Werthaltigkeit hin überprüft. Soweit notwendig wurde pauschal wertberichtigt.

- Forderungen aus Zuweisungen, Zuschüssen, Transferleistungen, Investitionszuweisungen und -zuschüssen, Investitionsbeiträgen 1.685.097,87 €  
Neben ausstehenden Ausgleichsbeiträgen für die Viernheimer Innenstadt, Erstattungen für Flüchtlinge für den Monat Dezember durch den Kreis Bergstraße, Recyclingbonus für Sonderabfall gegenüber dem Zweckverband, kostenpflichtigen Hilfeleistungen der Freiwilligen Feuerwehr, fällt hierunter auch der 5/6-Forderungsanteil gegenüber dem Land aus dem Konjunkturprogramm (1.565.051,12 €). Diese Forderung wird parallel zur Tilgungslaufzeit über die Sonderposten (Passiva 2.11.) aufgelöst.  
Wertberichtigungen wurden in Höhe von 17.283,11 € durchgeführt.
- Forderungen aus Steuern und steuerähnlichen Abgaben 1.835.831,23 €  
Neben Gewerbesteuerforderungen in Höhe von 1.471.090,34 € und Grundsteuer in Höhe von 62.218,11 € fällt noch der Gemeindeanteil für die Einkommensteuer für das 4. Quartal 2017 in Höhe von 825.753,36 € darunter.  
Wertberichtigungen waren in Höhe von 654.001,97 € vorzunehmen.



- Forderungen aus Lieferungen und Leistungen 161.319,05 €  
Hierzu zählen nicht ausgeglichene Forderungen, die nicht in den Bereich der Steuern und steuerähnlichen Abgaben fallen, wie z.B. Mieten inkl. Nebenkosten, Pachten, Kursgebühren, Musikschulgebühren, Grubenentleerungen, Säumniszuschläge, Nachzahlungszinsen, Pfändungsgebühren etc.  
Die Wertberichtigungen betragen 250.707,94 €.
- Forderungen gegen verbundene Unternehmen mit denen ein Beteiligungsverhältnis besteht und Sondervermögen 564.556,27 €  
Forderungen bestehen zum Bilanzstichtag vornehmlich gegenüber  
Stadtbetrieb mit insgesamt 294.888,35 €:  
- Erstattung Versorgungsumlage, Personalkosten etc. 19.827,62 €  
- Restforderung der Stadt aus der Übertragung von Anlagevermögen an den Stadtbetrieb 275.060,73 €  
Stadtwerke Viernheim GmbH mit insgesamt 267.841,57 €  
Im Wesentlichen aus Abrechnung Kanalbenutzungs- und Müllgebühren 2017.
- Sonstige Vermögensgegenstände 360.478,43 €  
Grundsätzlich sind unter dem Sammelposten „Sonstige Vermögensgegenstände“ die Forderungen aus noch nicht abgerechnete Kanalhausanschlusskosten (42.966,71 €), Amtshilfeersuchen (150.041,09 €), Rückforderungen, die sich aus der Abrechnung mit den Kita-Trägern ergeben (152.833,66 €), zusammengefasst. Wertberichtigungen wurden in Höhe von 9.204,84 € vorgenommen.

2.4. Flüssige Mittel 6.434.280,32 €  
Der ausgewiesene Bestand an liquiden Mitteln stimmt mit dem entsprechenden Bestand im Tagesabschluss der Stadtkasse zum Bilanzstichtag überein.

<b>3. Rechnungsabgrenzungsposten</b>	<b>1.524.018,61 €</b>
--------------------------------------	-----------------------

Aktive Rechnungsabgrenzungsposten sind zu bilden, wenn die einem Haushaltsjahr zuzurechnenden Aufwendungen und die dazugehörigen Zahlungen in verschiedene Haushaltsjahre fallen. Vornehmlich setzt sich der Betrag wie folgt zusammen:

- Ansparraten bereits aufgenommener bzw. noch aufzunehmender Investitionsfondsdarlehen B = 1.345.959,21 €.  
Ansparraten sind als Kreditbeschaffungskosten zu sehen und wirken sich in den Jahren der Zahlung nicht ergebniswirksam aus.  
Die Auflösung als aktiver Rechnungsabgrenzungsposten erfolgt gleichmäßig verteilt auf die Laufzeit des Darlehens im Ergebnishaushalt als Aufwand.
- Beamtenbezüge für den Januar 2018, die im Dezember 2017 gezahlt wurden = 143.657,11 €.

## PASSIVA

### 1. Eigenkapital

215.766.481,69 €

1.1. Nettoposition 222.511.934,83 €

1.2. Rücklagen, Sonderrücklagen und Stiftungskapital

1.2.2 Rücklagen aus Überschüssen des außerordentlichen Ergebnisses 3.124.883,86 €

Das außerordentlichen Ergebnis des Jahres 2016 in Höhe von 355.126,66 € wurde in die Rücklage gebucht. Damit beträgt der neue Bestand 3.124.883,86 €.

1.3. Ergebnisverwendung - 9.870.337,00 €

1.3.1 Ergebnisvortrag -14.596.284,56 €

1.3.1.1 Ordentliche Ergebnisse aus Vorjahren -14.596.284,56 €

1.3.1.2 Außerordentliche Ergebnisse aus Vorjahren 0,00 €

1.3.2 Jahresüberschuss 4.725.947,56 €

Ordentlicher Jahresüberschuss 2017 4.603.336,70 €

Außerordentlicher Jahresüberschuss 2017 122.610,86 €

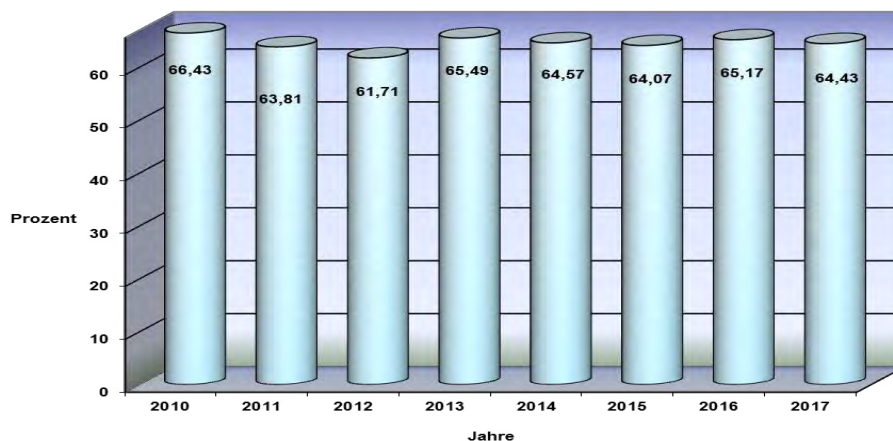
In den Jahren 2009-2015 entstanden Fehlbeträge von insgesamt 36.471.857,60 €. Durch die Ablösung der Kassenkredite infolge der Zuweisung aus dem Kommunalen Schutzschirm in Höhe von 16.477.035,-- € werden in der Bilanz noch 14.596.284,56 € (Rest 2012-2014) ausgewiesen. Fehlbeträge sind gemäß § 25 Abs. 3 GemHVO-Doppik auf neue Rechnung vorzutragen.

Unter Berücksichtigung des Jahresüberschusses 2017 in Höhe von 4.603.336,70 € bestehen noch 9.992.947,86 € Fehlbeträge des ordentlichen Ergebnisses.

### Eigenkapitalquote

(ohne Sonderposten)

Die Grafik zeigt den Anteil des Eigenkapitals am Gesamtkapital. Je höher die Quote, desto unabhängiger ist die Kommune tendenziell von den Fremdkapitalgebern.



## 2. Sonderposten

39.437.601,18 €

### 2.1. Sonderposten aus erhaltenen Investitionszuweisungen, -zuschüssen und Investitionsbeiträgen

36.018.112,23 €

Von der Stadt empfangene Investitionszuweisungen, Investitionszuschüsse und Investitionsbeiträge sind als Sonderposten in der Bilanz ausgewiesen und werden entsprechend der Verpflichtung aus dem Bewilligungsbescheid zeit- und maßnahmenbezogen aufgelöst, d.h. entsprechend der Abschreibungsdauer. Können empfangene pauschale Investitionszuweisungen und –zuschüsse keiner Maßnahme zugeordnet werden (z.B. bisherige jährliche pauschale Investitionszuweisung Land Hessen), darf der Sonderposten über einen Zeitraum von zehn Jahren gleichmäßig aufgelöst werden.

Die zuwendungsfinanzierten Vermögensgegenstände sind in der Bilanz auf der Aktivseite auf Grundlage der vollen Anschaffungs-/Herstellungskosten ausgewiesen, die Sonderposten werden auf der Passivseite entsprechend der Abschreibungsdauer aufgelöst.

Der Bilanzwert liegt zum 31.12.2017 bei 36.018.112,23 € - damit um 3.233.269,80 € über dem des Vorjahres.

Die planmäßige Auflösungen betragen 2.007.650,75 €.

Zugänge waren u.a.

- Aktive Kernbereiche 646.000,00 €
- Beiträge für Schmittsberg II 4.481.072,58 €

### 2.2. Sonderposten für den Gebührenaussgleich

1.980.537,95 €

Der Sonderposten für den Gebührenaussgleich (Kanal und Müll) wird nach Ziffer 17 der Verwaltungsvorschriften zu § 41 Abs. 7 GemHVO bei der Aufstellung des Jahresabschlusses gebildet, wenn die tatsächlichen Erträge der Einrichtung höher sind als die Aufwendungen.

	Stand 31.12.2016	Zuführung	Entnahme	Stand 31.12.2017
Müllgebühren	446.868,07 €	0,00 €	5.151,06 €	441.717,01 €
Kanalbenutzungsgebühren	64.790,94 €	0,00 €	0,00 €	64.790,94 €
Schmutzwassergebühren	440.236,00 €	207.160,00 €	0,00 €	647.396,00 €
Niederschlagswassergebühren	709.197,00 €	117.437,00 €	0,00 €	826.634,00 €
Insgesamt	1.661.092,01 €	324.597,00 €	5.151,06 €	1.980.537,95 €

### 2.4. Sonstige Sonderposten

1.438.951,00 €

Die unter dieser Position gebildeten Sonderposten betreffen Infrastrukturmaßnahmen, die im Rahmen der städtebaulichen Entwicklungsmaßnahme Bannholzgraben unentgeltlich an die Stadt übertragen wurden, vermindert um die jährlichen Auflösungsbeträge – u.a. die Lärmschutzwand an der BAB 659 sowie mehrere Spielplätze. Die Auflösung der Sonderposten beträgt 42.968,00 €.

### 3. Rückstellungen

25.974.743,52 €

Mit der Ausweisung einer Rückstellung wird eine zum Zeitpunkt der Bildung noch ungewisse Verbindlichkeit der Rechnungsperiode zugeordnet, in der sie rechtlich bzw. wirtschaftlich verursacht wurde.

#### 3.1. Rückstellungen für Pensionen und ähnliche Verpflichtungen 18.602.051,00 €

- Pensionsrückstellungen für aktive Beamte und Versorgungsempfänger 15.280.611,00 €
- Beihilferückstellungen 3.321.440,00 €

Die Pensions- und Beihilferückstellungen basieren auf einer finanzmathematisch qualifizierten Berechnung durch die Versorgungskasse Darmstadt – unter Verwendung der Richttafel 2005 G nach Prof. Klaus Heubeck.

#### 3.2. Rückstellungen für Finanzausgleich und Steuerschuldverhältnis 5.101.400,00 €

Entsprechend den gesetzlichen Vorschriften waren im Jahresabschluss 2017 FAG-Rückstellungen wie folgt zu bilden:

	Rückstellungen für Kreisumlage	Rückstellungen für Schulumlage	Rückstellungen insgesamt
für 2018	1.666.400 €	998.800 €	2.665.200 €
für 2019	433.000 €	259.500 €	692.500 €
Gesamt	2.099.400 €	1.258.300 €	3.357.700 €

Die Auflösung der Rückstellungen erfolgt über die Jahresabschlüsse 2018/2019 und verbessert damit das jeweilige Jahresergebnis.

Im Jahr 2017 sind folgende Beträge aufgelöst worden:

- Rückstellungen für Kreisumlage 2017 2.241.800 €
- Rückstellungen für Schulumlage 2017 1.312.600 €
- 3.554.400 €

#### 3.4. Rückstellungen für die Sanierung von Altlasten 1.445.000,00 €

Rückstellung für die Kosten der LCKW-Verunreinigung im Stadtgebiet.

#### 3.5. Sonstige Rückstellungen 826.292,52 €

Im Rahmen anhängiger Gerichtsverfahren (Ausgleichsbeträge für die Sanierung Innenstadt etc.) bestehen mit Stand 31.12.2017 Rückstellungen in Höhe von insgesamt 726.292,52 €.

Weitere sonstige Rückstellungen wurden für die Verwendung von Fehlbelegungsabgaben aus dem Haushaltsjahr 2017 in Höhe von 100.000 € gebildet.

## 4. Verbindlichkeiten

53.478.160,60 €

Eine Verbindlichkeit ist der Anspruch eines Dritten gegen die Stadt aus einem Schuldverhältnis auf öffentlich-rechtlicher oder privatrechtlicher Grundlage. Ihr Wertansatz erfolgt zum voraussichtlichen Rückzahlungsbetrag.

### 4.2. Verbindlichkeiten aus Kreditaufnahmen 39.867.347,12 €

Unter den Positionen 4.2.1. und 4.2.2 ist der jeweilige Schuldenstand zum 31.12.2017 für aufgenommene Kreditmarktdarlehen und Landesbankdarlehen ausgewiesen. Grundlage sind die Zins- und Tilgungspläne bzw. Saldenbestätigungen der Banken.

#### 4.2.1. Verbindlichkeiten gegenüber Kreditinstitute 34.865.742,51 €

- Kreditmarkt 32.929.899,51 €
- Konjunkturpaket (Bund/Land) 1.935.843,00 €

#### 4.2.2. Verbindlichkeiten gegenüber öffentlichen Kreditgebern 4.911.926,45 €

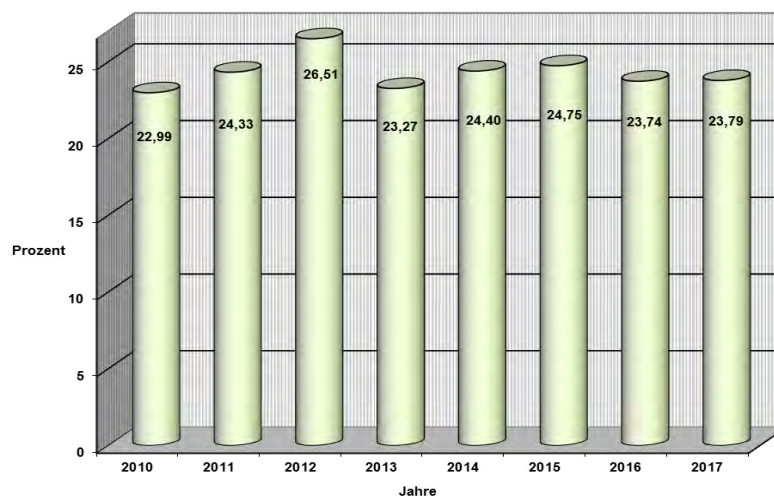
#### 4.2.3. Verbindlichkeiten gegenüber sonstigen Kreditgebern 89.678,16 €

Unter der Position 4.2.3 sind im Wesentlichen die fälligen Sonderbeiträge bei den Investitionsfondsdarlehen B mit verkürzter Ansparzeit angeführt. Für jedes Jahr der vorzeitigen Auszahlung des Investitionsfondsdarlehens B (Regelansparzeit beträgt vier Jahre) hat die Stadt als Darlehensnehmer einen „Sonderbeitrag“ von 2,5% der Darlehenssumme im Anschluss an die Tilgungszeit zu leisten. Sonderbeiträge zum Bilanzstichtag = 77.490,66 €.

### Fremdkapitalquote

(inkl. Kassenkredite)

Die Grafik zeigt an, wie hoch der Fremdkapitalanteil (Rückstellungen, Verbindlichkeiten und passiver Rechnungsabgrenzungsposten) am Gesamtkapital ist. Eine möglichst niedrige Quote ist anzustreben.



In 2013 erfolgte die Abgabe der Kassenkredite i.H.v. 16,4 Mill. € an den Kommunalen Schutzschirm.

4.3. Verbindlichkeiten aus Kreditaufnahmen für die Liquiditätssicherung 10.500.000,00 €

Zum 31.12.2017 beläuft sich der Kassenkreditbestand auf 10.500.000,- € , damit 2.000.000,00 € weniger gegenüber dem Vorjahr.

4.5. Verbindlichkeiten aus Zuweisungen, Zuschüssen, Transferleistungen und Investitionszuweisungen und –zuschüssen sowie Investitionsbeiträgen 746.836,95 €

Von der Stadt bewilligte Zuweisungen etc. wurden zum 31.12.2017 von den Begünstigten noch nicht in voller Höhe abgerufen (hauptsächlich Zuschüsse an Vereine, Träger von Kindertagesstätten und Brandsicherheitsdienstauszahlungen).

4.6. Verbindlichkeiten aus Lieferungen und Leistungen 647.890,45 €

Vornehmlich Rechnungen für Leistungen, die in 2017 erbracht, Zahlungen aber erst in 2018 geleistet wurden sowie Sicherheitseinbehalte und Schlüsselkautionen.

4.7. Verbindlichkeiten aus Steuern und steuerähnlichen Abgaben 129.475,57 €

Lohn- und Kirchensteuer der städt. Beschäftigten (Angestellte/ Arbeiter) für Dezember 2017, Spitzabrechnung Umlage für den ZAKB für 2017 sowie Gewerbesteuerumlage für das IV. Quartal 2017.

4.8. Verbindlichkeiten gegenüber verbundenen Unternehmen, Unternehmen mit denen eine Beteiligung besteht und Sondervermögen 1.321.664,42 €

Bilanziert wurden zum Stichtag 31.12.2017 insbesondere

- noch auszugleichende Jahresfehlbeträge an Stadtbetrieb	527.399,31 €
- Verbindlichkeiten für erbrachte Dienstleistungen durch den Stadtbetrieb	494.531,45 €
- Verbindlichkeiten für erbrachte Dienstleistungen durch die Stadtwerke Viernheim GmbH	299.391,07 €

4.9. Sonstige Verbindlichkeiten 264.946,09 €

Sonstige Verbindlichkeiten bestanden zum 31.12.2017 in Höhe von 264.946,09 € (Erstattung Beihilfe an Versorgungskasse, Amtshilfeersuchen, etc.)

## 5. Rechnungsabgrenzungsposten

209.852,23 €

Als Rechnungsabgrenzungsposten sind vor dem Bilanzstichtag erhaltene Einzahlungen ausgewiesen, soweit diese Erträge für eine bestimmte Zeit nach diesem Tag darstellen – in der Regel hauptsächlich vereinnahmte Musikschulgebühren, Mieten (welche direkt vom Kreis an uns gezahlt werden) und Bonizahlungen aufgrund der späteren Abrufe von Investitionsfondsdarlehen Abt. B sowie extensive Ackerbewirtschaftung und Beweidung Schmittsberg II.

Vorauszahlungen für 2018 (z.B. Mieten)	50.208,34 €
Aufzulösende Bonizahlungen	11.400,40 €
Schmittsberg II (z.B. Ausgleichsleistungen)	148.243,49 €

### III. Haftungsverhältnisse, die nicht in der Bilanz auszuweisen sind

Im Anhang sind die nicht in der Bilanz enthaltenen Haftungsverhältnisse aus der Bestellung von Sicherheiten (z.B. Bürgschaftsverpflichtungen) auszuweisen.

Zum Bilanzstichtag bestehen zugunsten der Stadtwerke Viernheim GmbH gegenüber verschiedenen Kreditinstituten folgende Bürgschaftsverpflichtungen:

	Darlehensrestbestand 31.12.2017
HeLaBa Frankfurt am Main	1.146.377,60 €
HeLaBa Frankfurt am Main	648.915,04 €
HeLaBa Frankfurt am Main	258.687,49 €
Sparkasse Starkenburg	1.627.999,90 €
Sparkasse Starkenburg	3.487,500,00 €
Sparkasse Starkenburg	2.880.000,00 €
Sparkasse Starkenburg	<u>2.880.000,00 €</u>
	<u>12.929.480,03 €</u>

Gegenüber dem Vorjahr hat sich die Bürgschaftsverpflichtung um 732.956,79 € vermindert. Die Stadt Viernheim erhält hierfür eine entsprechende Bürgschaftsprovision. Alle Bürgschaftsverpflichtungen sind von der Aufsichtsbehörde genehmigt.

Daneben bestehen zugunsten der Stadtwerke Viernheim GmbH gegenüber deren Bediensteten Bürgschaftsverpflichtungen zur Absicherung von Wertguthaben aus Altersteilzeit in Höhe von insgesamt 9.500,00 €.

Gemäß Grundsatzbeschluss der Stadtverordneten-Versammlung vom 15.07.2005 wird generell die Bürgschaft für die Absicherung der Wertguthaben aus Altersteilzeitvereinbarungen der Stadtwerke Viernheim GmbH übernommen. Im Einzelfall ist der Magistrat ermächtigt, die rechtsverbindliche Zustimmung zu erklären. Diese Zustimmung liegt vor. Einer aufsichtsbehördlichen Genehmigung bedurfte es hierfür nicht.



#### IV. Sonstige finanzielle Verpflichtungen

Im Folgenden werden gem. Ziffer 5 Verwaltungsvorschriften zu § 50 GemHVO-Doppik alle künftigen erheblichen finanziellen Verpflichtungen, wie Mietverträge, Leasingverträge etc., sofern diese eine Wertgrenze v. 75.000,-- € pro Jahr übersteigen, aufgeführt:

Lfd Nr.	Vertragsart	Vertragsgegenstand	Jahresbetrag €
1	Leistungsvertrag	Straßenreinigung	188.624,--
2	Leistungsvertrag	Jahresgrünpflege	346.361,--
3	Dienstleistungsvertrag	Straßenbeleuchtung	674.000,--
4	Leistungsvertrag	Unterhaltungskostenzuschüsse an Turn- und Sportverein Amicitia 1906 Viernheim e.V.	230.000,--
5	Leistungsvertrag	Leerung der städtischen Papierkörbe	99.796,--

#### V. Durchschnittliche Zahl der Beamten und Arbeitnehmer, die 2017 bei der Stadt Viernheim in einem Dienst- oder Arbeitsverhältnis standen

Beamte	35,75
Beschäftigte	164,17

## VI. Mitglieder der Stadtverordneten-Versammlung und des Magistrats zum 31.12.2017

### Mitglieder der Stadtverordneten-Versammlung

#### CDU-Fraktion

Büchler, Ruth  
Ergler, Volker  
Frank, Elvira  
Gutperle, Jürgen  
Haas, Sigrid  
Käser, Hannah  
Kempf, Bastian  
Kruhmann, Torben  
Renner, Engelbert  
Ringhof, Martin  
Scheidel, Jörg  
Schübeler, Norbert  
Weiße, Tobias  
Werle, Richard  
Winkler, Christoph

#### UBV -Fraktion

Benz, Walter  
Bleiholder, Rolf  
Bleiholder, Urte  
Migenda-Wunderle, Rosemarie  
Nordmann, Rolf  
Dr. Stülpner, Henrik  
Toth, Anton  
Wunderle, Bernhard

#### Fraktion Die Linke

Altinalan, Tuğçe Şebnem  
Weißberger, Albert

#### SPD –Fraktion

Atris, Hussein  
Forg, Klaudia  
Häfele, Andreas  
Hanf, Alicia  
Hofmann, Klaus  
Mayer-Kotlenga, Nina  
Neuß, Peter  
Quarz, Klaus  
Rihm, Dieter  
Dr. Ritterbusch, Jörn  
Schäfer, Daniel  
Wohlfart, Maximilian

#### FDP -Fraktion

Jünemann, Ralf  
Kammer, Bernhard

#### Fraktion Grüne

Helbig, Marcella  
Klee, Wolfgang  
Winkenbach, Manfred  
Zöller-Helbig, Helga


#### WGV –Fraktion

Kempf, Beate  
Kempf, Ralf

## Mitglieder Magistrat

Baaß, Matthias      Bürgermeister  
Bolze, Jens        1. Stadtrat  
Brinkmann, Gerd  
Dieter, Jenny  
Fraas, Hedwig  
Gross, Dieter  
Kirchner, Helmut  
Klauder, Thomas  
Reinhardt, Randoald  
Rohrbacher, Heinz  
Vanli, Hayrettin  
Wolk, Günter  
Ziegler, Klaus

Viernheim, den 28.11.2018  
Der Magistrat

A handwritten signature in black ink, appearing to be 'Jens Bolze', enclosed in a thin black rectangular border.

Bürgermeister

**Anlageschema**  
Viernheim

Viernheim  
Stadt Viernheim

Gedruckt von MSCHULZ4  
Marcus Schulz  
Gedruckt am 11.07.18 15:35

**Anlageschema**

Anlageschemanai: N\_M21KO\_EK Anlagespiegel GemHVO nach Konten Stand: Juli 2017  
Anlageschemasp: N\_M21\_EKOM  
Anlageschema Ze Datumsfilter: 01.01.17..31.12.17, Gemeindefilter: 01, AfA-Buchfilter: STANDARD

Rubriknr.	Beschreibung	Gesamte AK/HK (Beginn HHJ)	Zugänge AK/HK (Ifd. HHJ)	Abgänge AK/HK (Ifd. HHJ)	Umbuch. AK/HK (Ifd. HHJ)	Gesamte AK/HK (Ende HHJ)	Kum. Abschreibung (Beginn HHJ)	Zuschreibung (Ifd. HHJ)	Abschreibung (Ifd. HHJ)	Umbuchungen (Afa) (Ifd. HHJ)	kum. Abschreibung (Ende HHJ)	Stand am Ende d. HHJ	Stand am Ende d. VJ
<b>01</b>	<b>1. Immaterielle Vermögensgegenstände</b>												
02	1.1 Konzessionen, Lizenzen u. ähnl. Rechte	294.234,38	20.358,27			314.592,65	-265.726,38		-11.212,27		-276.938,65	37.654,00	28.508,00
03	1.2 gel. Investitionszuweisungen u. -zuschüsse	10.048.805,78	230.313,41	-14.845,00		10.264.274,19	-3.448.075,78		-298.456,97		-3.746.532,75	6.517.741,44	6.600.730,00
<b>05</b>	<b>Summe 1.</b>	<b>10.343.040,16</b>	<b>250.671,68</b>	<b>-14.845,00</b>		<b>10.578.866,84</b>	<b>-3.713.802,16</b>		<b>-309.669,24</b>		<b>-4.023.471,40</b>	<b>6.555.395,44</b>	<b>6.629.238,00</b>
<b>06</b>	<b>2. Sachanlagevermögen</b>												
07	2.1 Grundstücke und grundstücksgleiche Rechte	164.255.649,56	4.507.083,29	-702.527,10		168.060.205,75						168.060.205,75	164.255.649,56
08	2.2 Bauten, einschl. Bauten auf fremden Grundstücken	40.952.582,95	273.566,12		73.822,32	41.299.971,39	-18.956.877,95		-715.476,44		-19.672.354,39	21.627.617,00	21.995.705,00
09	2.3 Sachanlagen im Gemeingebrauch, Infrastrukturvermögen	81.595.169,80	4.171.102,81		724.804,04	86.491.076,65	-41.980.937,59		-2.000.902,03		-43.981.839,62	42.509.237,03	39.614.232,21
10	2.4 Anlagen und Maschinen zur Leistungserstellung	5.672.546,50	111.603,45			5.784.149,95	-2.956.280,50		-225.475,45		-3.181.755,95	2.602.394,00	2.716.266,00
11	2.5 andere Anlagen, Betriebs- und Geschäftsausstattung	8.413.603,52	250.520,28	-1.460,82	11.711,54	8.674.374,52	-5.857.563,01		-401.806,38		-6.259.369,39	2.415.005,13	2.556.040,51
12	2.6 geleistete Anzahlungen und Anlagen im Bau	5.163.103,05	3.495.894,87	-21.550,03	-810.337,90	7.827.109,99						7.827.109,99	5.163.103,05
<b>13</b>	<b>Summe 2.</b>	<b>306.052.655,38</b>	<b>12.809.770,82</b>	<b>-725.537,95</b>	<b>0,00</b>	<b>318.136.888,25</b>	<b>-69.751.659,05</b>		<b>-3.343.660,30</b>		<b>-73.095.319,35</b>	<b>245.041.568,90</b>	<b>236.300.996,33</b>
<b>14</b>	<b>3. Finanzanlagevermögen</b>												
15	3.1 Anteile an verbundenen Unternehmen	20.854.628,51				20.854.628,51						20.854.628,51	20.854.628,51
16	3.2 Ausleihungen an verbundene Unternehmen	550.000,00	6.850.000,00			7.400.000,00						7.400.000,00	550.000,00
17	3.3 Beteiligungen												
18	3.4 Ausl.a.Untern.m.d.e.Beteiligungsverh. besteht												
19	3.5 Wertpapiere des Anlagevermögens	428.566,90	39.370,28			467.937,18						467.937,18	428.566,90
20	3.6 sonstige Finanzanlagen	7.020.668,59		-111.893,00		6.908.775,59						6.908.775,59	7.020.668,59
<b>21</b>	<b>Summe 3.</b>	<b>28.853.864,00</b>	<b>6.889.370,28</b>	<b>-111.893,00</b>		<b>35.631.341,28</b>						<b>35.631.341,28</b>	<b>28.853.864,00</b>
<b>22</b>	<b>4. Sparkassenrechtliche Sonderbeziehungen</b>	<b>35.052.644,44</b>				<b>35.052.644,44</b>						<b>35.052.644,44</b>	<b>35.052.644,44</b>
<b>23</b>	<b>Gesamtsumme (1. bis 4.)</b>	<b>380.302.203,98</b>	<b>19.949.812,78</b>	<b>-852.275,95</b>	<b>0,00</b>	<b>399.399.740,81</b>	<b>-73.465.461,21</b>		<b>-3.653.329,54</b>		<b>-77.118.790,75</b>	<b>322.280.950,06</b>	<b>306.836.742,77</b>

**Forderungsspiegel**  
**31.12.2017**

Forderungen und sonstige Vermögensgegenstände	Gesamtbestand Hj. €	davon mit einer Restlaufzeit von			Gesamtbestand Vj. €
		bis zu 1 Jahr €	1 bis 5 Jahre €	mehr als 5 Jahre €	
<b>1. Öffentlich-rechtliche Forderungen und Forderungen aus Transferleistungen</b>	<b>3.520.929,10</b>	<b>2.023.792,84</b>	<b>271.659,44</b>	<b>1.225.476,82</b>	<b>3.746.269,58</b>
1.1 Ford.aus Zuweis,Zusch.f.lfd. Zwecke u. Invest.	1.685.097,87	187.961,61	271.659,44	1.225.476,82	1.888.480,78
1.2 Forderungen aus Steuern und Abgaben	1.835.831,23	1.835.831,23			1.857.788,80
<b>2. Privatrechtliche Forderungen</b>	<b>1.086.353,75</b>	<b>1.086.353,75</b>	<b>0,00</b>	<b>0,00</b>	<b>1.167.922,14</b>
2.1 Forderungen aus Lieferungen und Leistungen	161.319,05	161.319,05			240.977,78
2.2 Ford.g.Verb.UN/Sonderv.u.g.Untern.m.Bet.Verh.	564.556,27	564.556,27			743.346,48
2.3 Sonstige Vermögensgegenstände	360.478,43	360.478,43			183.597,88
<b>3. Summe aller Forderungen</b>	<b>4.607.282,85</b>	<b>3.110.146,59</b>	<b>271.659,44</b>	<b>1.225.476,82</b>	<b>4.914.191,72</b>

**Verbindlichkeitenübersicht zum 31.12.2017**

(gem. §§ 49 Abs. 4 Ziff. 4 i.V.m. 52 Abs. 2 GemHVO)

Verbindlichkeiten	Gesamtbestand Hj. € (1)	davon mit einer Restlaufzeit von			Gesamtbestand Vj. € (5)
		bis zu 1 Jahr € (2)	1 bis 5 Jahre € (3)	mehr als 5 Jahre € (4)	
<b>1. Verbindlichkeiten aus Anleihen</b>	<b>0,00</b>	<b>0,00</b>	<b>0,00</b>	<b>0,00</b>	<b>0,00</b>
<b>2. Verbindlichkeiten aus Kreditaufnahmen für Investitionen und Investitionsförderungsmaßnahmen</b>					
2.1 gegenüber Kreditinstituten	34.865.742,51	2.199.659,85	16.126.322,05	16.539.760,61	31.925.121,61
2.2 gegenüber öffentlichen Kreditgebern	4.989.417,11	406.822,33	1.531.727,67	3.050.867,11	4.572.821,69
2.3 gegenüber sonstigen Kreditgebern	12.187,50	12.187,50	0,00	0,00	9.500,00
<b>Summe 2.</b>	<b>39.867.347,12</b>	<b>2.618.669,68</b>	<b>17.658.049,72</b>	<b>19.590.627,72</b>	<b>36.507.443,30</b>
<b>3. Verbindlichkeiten aus Kreditaufnahmen für die Liquiditätssicherung</b>	<b>10.500.000,00</b>	<b>5.000.000,00</b>	<b>5.500.000,00</b>	<b>0,00</b>	<b>12.500.000,00</b>
<b>4. Verbindlichkeiten aus kreditähnlichen Rechtsgeschäften</b>	<b>0,00</b>	<b>0,00</b>	<b>0,00</b>	<b>0,00</b>	<b>0,00</b>
<b>5. Verbindlichkeiten aus Zuweisungen und Zuschüssen, Transferleistungen, Investitions- zuweisungen und -zuschüssen, Investitionsbeiträgen</b>	<b>746.836,95</b>	<b>746.836,95</b>	<b>0,00</b>	<b>0,00</b>	<b>10.626,51</b>
<b>6. Verbindlichkeiten aus Lieferungen und Leistungen</b>	<b>647.890,45</b>	<b>647.890,45</b>	<b>0,00</b>	<b>0,00</b>	<b>659.537,45</b>
<b>7. Verbindlichkeiten aus Steuern und steuerähnlichen Angaben</b>	<b>129.475,57</b>	<b>129.475,57</b>	<b>0,00</b>	<b>0,00</b>	<b>91.797,63</b>
<b>8. Verbindlichkeiten gegenüber verbundenen Unternehmen und gegen Unternehmen, mit denen ein Beteiligungsverhältnis besteht, und Sondervermögen</b>	<b>1.321.664,42</b>	<b>1.251.548,07</b>	<b>70.116,35</b>	<b>0,00</b>	<b>1.921.360,05</b>
<b>9. Sonstige Verbindlichkeiten</b>	<b>264.946,09</b>	<b>264.946,09</b>	<b>0,00</b>	<b>0,00</b>	<b>200.750,59</b>
<b>Summe (1.-9.)</b>	<b>53.478.160,60</b>	<b>10.659.366,81</b>	<b>23.228.166,07</b>	<b>19.590.627,72</b>	<b>51.891.515,53</b>

**Bildung von Haushaltseinnahme- und Haushaltsausgaberesten im Haushaltsjahr 2017**

Haushaltseinnahmereste: 1.689.073,50 €

Haushaltsausgabereste: 5.190.990,00 €

**Bildung von Haushaltseinnahmeresten**

Sachkonto	Beschreibung	Betrag HAR €	HAR aus 2017 €	HAR aus Vorjahren €	Bemerkung
4207110	Kreditermächtigung 2017	1.689.073,50	1.689.073,50	0,00	

**Bildung von Haushaltsausgaberesten**

Kostenstelle/ Inv.Nr.	Beschreibung	Betrag HAR €	HAR aus 2017 €	HAR aus Vorjahren €	Bemerkung
<b>01.1110.05</b>	<b>Rathaus</b>				
2009INV014	Geringwertige Wirtschaftsgüter	270,00	270,00	0,00	Die Anschaffung von Büromöbel fand bereits in 2017 statt, die Zahlung erfolgte jedoch erst in 2018, so dass die Mittel hierfür übertragen werden.
2009INV015	Sanierung Rathaus	10.000,00	10.000,00	0,00	Die Anpassung der Sanierungsplanung auf die aktuellen Anforderungen soll in 2018 erfolgen.
<b>01.1110.09</b>	<b>bebaute Grundstücke</b>				
2017INV002	Umbau Erdgeschoss Kettelerstr. 6a	1.445.240,00	1.445.240,00	0,00	Die Restmittel werden für die Durchführung der Maßnahme benötigt.

<b>Kostenstelle/ Inv.Nr.</b>	<b>Beschreibung</b>	<b>Betrag HAR €</b>	<b>HAR aus 2017 €</b>	<b>HAR aus Vorjahren €</b>	<b>Bemerkung</b>
<b>01.1110.10</b>	<b><u>unbebaute Grundstücke</u></b>				
2017INV009	Grundstückserwerb Bannholzgraben II	<b>545.820,00</b>	545.820,00	0,00	dto.
<b>02.1260.01</b>	<b><u>Feuerwehr</u></b>				
2009INV028	Geräte und Schlauchmaterial etc.	<b>39.390,00</b>	39.390,00	0,00	Im Zuge der Neuanschaffung des LF 20 sind Einbauteile für den Digitalfunk vorzusehen. Weiterhin werden für die neu eingestellten Gerätewarte techn. Ausstattungen (EDV) benötigt.
2009INV029	Neuanschaffung von Fahrzeugen	<b>386.570,00</b>	386.570,00	0,00	Die Auslieferung des LF 20 erfolgt erst im 4. Quartal 2018. Die Restmittel werden für die Beschaffung benötigt.
2017INV004	Schaffung von Räumen für die Jugendfeuerwehr	<b>250.000,00</b>	250.000,00	0,00	Die Verwaltung klärt derzeit mit der Feuerwehr, welche mögliche Ausführungsvariante gewünscht wird. Die Mittel werden folglich erst in 2018 in Anspruch genommen.
<b>04.2710.01</b>	<b><u>VHS</u></b>				
2009INV041/	Geräte- und Ausstattungsgegenstände VHS	<b>13.000,00</b>	13.000,00	0,00	Die Neuanschaffung eines Servers konnte erst zum Jahreswechsel 2018 durchgeführt werden, um den laufenden Geschäftsbetrieb möglichst wenig zu stören. Die Mittel sind deshalb zu übertragen.
<b>06.3650.08</b>	<b><u>Kita Walter-Gropius-Allee</u></b>				
2017INV006/ 0951010	Neubau Kita	<b>1.591.560,00</b>	1.591.560,00	0,00	Die Mittel werden für die Fertigstellung der Kita benötigt. Diese soll im September 2018 fertiggestellt werden und im Oktober in Betrieb gehen.



Kostenstelle/ Inv.Nr.	Beschreibung	Betrag HAR €	HAR aus 2017 €	HAR aus Vorjahren €	Bemerkung
<b>09.5110.01</b>	<b><u>Amt für Stadtentwicklung und Umweltplanung</u></b>				
2009INV138 0960010	Aktive Kernbereiche	<b>417.940,00</b>	0,00	417.940,00	Zur Deckung der Restkosten AK, weiteren Panungskosten und möglichen Maßnahmen in 2018ff.
<b>11.5380.01</b>	<b><u>Stadtentwässerung</u></b>				
2009INV095 0952110	Kanalsanierung	<b>28.600,00</b>	28.600,00	0,00	Die Mittel werden für noch ausstehende Zahlungen im Rahmen der Inlinersanierungen benötigt.
<b>12.5410.01</b>	<b><u>Verw. v. Straßen, Wege, Plätze u. Straßenbel.verw.</u></b>				
2009INV107 0960010	Erweiterung und Erneuerung des Straßenbeleuchtungsnetzes	<b>65.000,00</b>	65.000,00	0,00	Zur Deckung der Restkosten AK , weiteren Panungskosten und möglichen Maßnahmen in 2018ff.
2009INV108 0960010	Ausbau der Feldwege	<b>25.000,00</b>	25.000,00	0,00	Die Mittel werden zur Deckung der Ausgaben für den Umbau der Innenstadt im Rahmen "Aktive Kerne" benötigt.
2012INV005 0960010	Instandsetzung Ingenieurbauwerke	<b>332.600,00</b>	255.000,00	77.600,00	Kostendeckung Bläßbrücke zzgl. zu erwartender Mehrkosten -Planung und Ausführung- durch wasserechtliche Vorgaben.
<b>13.5510.01</b>	<b><u>Öffentliche Anlagen</u></b>				
2015INV002	Sanierung Tivolipark	<b>40.000,00</b>	0	40.000,00	Ein Konzept zur Sanierung des Tivoliparks muss noch erstellt werden. Die Mittel sind gesperrt.
	<b>Summe</b>	<b>5.190.990,00</b>	<b>4.655.450,00</b>	<b>535.540,00</b>	

### Rückstellungsübersicht zum 31.12.2017

Art	Stand zum 01.01.2017 in Euro	Zuführung in Euro	Entnahme in Euro	Stand zum 31.12.2017 in Euro
1	2	3	4	5
<b>1 Rückstellungen für Pensionen und ähnliche Verpflichtungen</b>	<b>17.229.159,00</b>	<b>1.372.892,00</b>	<b>0,00</b>	<b>18.602.051,00</b>
1.1 Rückstellungen für Pensionsverpflichtungen auf Grund von beamtenrechtlichen oder vertraglichen Ansprüchen	14.173.422,00	1.107.189,00	0,00	15.280.611,00
1.2 Rückstellungen aus Beihilfeverpflichtungen gegenüber Versorgungsempfängern, Beamten und Arbeitnehmern	3.055.737,00	265.703,00	0,00	3.321.440,00
1.3 Rückstellungen aus Bezüge- und Entgeltzahlungen für Zeiten der Freistellung von der Arbeit im Rahmen von Altersteilzeitarbeit und ähnlichen Maßnahmen	0,00	0,00	0,00	0,00
<b>2 Rückstellungen für Umlageverpflichtungen nach dem Finanzausgleichsgesetz und für Verpflichtungen im Rahmen von Steuerschuldverhältnissen</b>	<b>5.298.100,00</b>	<b>3.357.700,00</b>	<b>3.554.400,00</b>	<b>5.101.400,00</b>
<b>3 Rückstellungen für die Rekultivierung und Nachsorge von Abfalldeponien</b>	<b>0,00</b>	<b>0,00</b>	<b>0,00</b>	<b>0,00</b>
<b>4 Rückstellungen für die Sanierung von Altlasten</b>	<b>1.445.000,00</b>	<b>0,00</b>	<b>0,00</b>	<b>1.445.000,00</b>
<b>5 Sonstige Rückstellungen</b>	<b>710.124,15</b>	<b>116.168,37</b>	<b>0,00</b>	<b>826.292,52</b>
5.1 Rückstellungen für im Haushaltsjahr unterlassene Aufwendungen für die Instandhaltung von Gegenständen des Sachanlagevermögens, die im folgenden Haushaltsjahr nachgeholt werden sollen	0,00	0,00	0,00	0,00
5.2 Rückstellungen für drohende Verpflichtungen aus Bürgschaften, Gewährleistungen und anhängigen Gerichtsverfahren	710.124,15	116.168,37	0,00	826.292,52
5.3 Rückstellungen für drohende Verluste aus schwebenden Geschäften	0,00	0,00	0,00	0,00
<b>Summe der Rückstellungen</b>	<b>24.682.383,15</b>	<b>4.846.760,37</b>	<b>3.554.400,00</b>	<b>25.974.743,52</b>