

*Jahres-
abschluss
2014*

STADT
VIERNHEIM



JAHRESABSCHLUSS DER STADT VIERNHEIM FÜR DAS JAHR 2014

	SEITE
◆ ERGEBNISRECHNUNG	3
◆ ERGEBNISRECHNUNG MIT SACHKONTEN	4 - 17
◆ TEILERGEBNISRECHNUNGEN	18 - 233
◆ FINANZRECHNUNG	234 - 236
◆ TEILFINANZRECHNUNGEN	237 - 404
◆ FINANZBUCHUNGEN OHNE KOSTENSTELLEN	405 - 406
◆ VERMÖGENSRECHNUNG	407

RECHENSCHAFTSBERICHT UND ANLAGEN

◆ RECHENSCHAFTSBERICHT	1 - 27
◆ ANHANG	28 - 46
◆ ANLAGENÜBERSICHT	47
◆ FORDERUNGSÜBERSICHT	48
◆ VERBINDLICHKEITENÜBERSICHT	49
◆ ÜBERSICHT ÜBER DIE IN DAS FOLGEJAHR ÜBERTRAGENDEN HAUSHALTSERMÄCHTIGUNGEN	50 - 52
◆ RÜCKSTELLUNGSÜBERSICHT	53

Ergebnisrechnung Muster 14 für den Jahresabschluss 2014

Stadt Viernheim

Pos.	Konten	Bezeichnung	Ergebnis 2013	Fortg. Ansatz + Reste 2014	Ergebnis 2014	Vergl. Ansatz- Ergebnis 2014
00		Ergebnishaushalt				
01	50	1 Privatrechtliche Leistungsentgelte	-1.084,25	-1.084	-1.084,25	0,25
02	51	2 Öffentlich-rechtliche Leistungsentgelte	-8.834.864,85	-9.437.600	-9.289.303,21	-148.296,79
03	548-549	3 Kostenersatzleistungen und -erstattungen	-486.083,98	-639.056	-713.275,02	74.219,02
04	52	4 Bestandsveränderungen und akt. Eigenleistg.				
05	55	5 Steuern steueräh. Ertr.einschl.Ertr.aus ges.Uml	-38.095.148,03	-36.548.555	-35.793.489,94	-755.065,06
06	547	6 Erträge aus Transferleistungen	-1.164.555,99	-1.121.820	-1.122.354,20	534,20
07	540-543	7 Ertr.a.Zuweisgn.u.Zusch.f.lfd.Zwecke u.allg.Uml.	-7.426.604,02	-6.551.630	-6.784.135,87	232.505,87
08	546	8 Ertr.a.Aufv.v.Sonderp.a.Inv.zuw.-zusch.u.- Beitr.	-2.159.203,34	-1.522.249	-1.693.465,41	171.216,41
09	53	9 Sonstige ordentliche Erträge	-3.616.422,38	-2.890.728	-5.131.883,33	2.241.155,33
10		10 Summe der ordentlichen Erträge (Nr. 1 - 9)	-61.783.966,84	-58.712.722	-60.528.991,23	1.816.269,23
11	62, 63, 640- 643, 647-649, 65	11 Personalaufwendungen	9.056.156,98	9.698.416	9.334.436,23	363.979,77
12	644-646	12 Versorgungsaufwendungen	2.951.875,19	1.851.686	1.970.883,43	-119.197,43
13	60, 61, 67-69	13 Aufwendungen für Sach- und Dienstleistungen	11.426.465,21	12.758.559	11.851.619,84	906.939,16
14	66	14 Abschreibungen	3.764.478,80	3.760.267	3.819.355,87	-59.088,87
15	71	15 Aufw.f. Zuweisungen und Zuschü s.bes.Finanzaufw	10.791.823,87	10.239.397	10.027.258,31	212.138,69
16	73	16 Steueraufw.einschl.Aufw.a.ges.Uml.verpfl.	27.003.253,88	25.600.960	27.000.080,19	-1.399.120,19
17	72	17 Transferaufwendungen				
18	70, 74, 76	18 Sonstige ordentliche Aufwendungen	60.685,17		60.970,02	-60.970,02
19		19 Sum. der ordentlichen Aufwendungen (Nr. 11 -18)	65.054.739,10	63.909.285	64.064.603,89	-155.318,89
20		20 Verwaltungsergebnis (Nr. 10 ./ Nr. 19)	3.270.772,26	5.196.563	3.535.612,66	1.660.950,34
21	56, 57	21 Finanzerträge	-1.013.846,65	-949.508	-1.148.333,53	198.825,53
22	77	22 Zinsen und andere Finanzaufwendungen	1.649.978,00	2.560.563	1.669.326,35	891.236,65
23		23 Finanzergebnis (Nr. 21 - Nr. 22)	636.131,35	1.611.055	520.992,82	1.090.062,18
24		24 Gesamtbetr d. ordentl Erträge (Nr. 10 + Nr. 21)	-62.797.813,49	-59.662.230	-61.677.324,76	2.015.094,76
24A		25 Gesamtb. d. ordentl. Aufwendung. (Nr.19+ Nr.22)	66.704.717,10	66.469.848	65.733.930,24	735.917,76
24B		26 Ordentliches Ergebnis (Nr. 24 ./ Nr.25)	3.906.903,61	6.807.618	4.056.605,48	2.751.012,52
25	59	27 Außerordentliche Erträge	-305.984,57		-157.579,53	157.579,53
26	79	28 Außerordentliche Aufwendungen	5.879,85		8.321,03	-8.321,03
27		29 Außerordentliches Ergebnis (Nr. 27 ./ Nr. 28)	-300.104,72		-149.258,50	149.258,50
28		30 Jahresergebnis (Nr. 26 und Nr. 29)	3.606.798,89	6.807.618	3.907.346,98	2.900.271,02
33		Nachrichtlich:				
34		Summe der Jahresfehlbeträge				
50		Ergebnisverwendung				
51		Zuführung zur Rücklage				
52		Auflösung aus der Rücklage				
59		Jahresergebnis nach Verwendung	3.606.798,89	6.807.618	3.907.346,98	2.900.271,02

Ergebnisrechnung mit Sachkonten

Stadt Viernheim

Pos.	Bezeichnung	Ergebnis 2013	Fortg. Ansatz + Reste 2014	Ergebnis 2014	Vergl. Ansatz- Ergebnis 2014		
01	Privatrechtliche Leistungsentgelte	-1.084,25	-1.084	-1.084,25	0,25		
5005001	Gestattungsentgelt etc.	-1.084,25	-1.084	-1.084,25	0,25		
02	Öffentlich-rechtliche Leistungsentgelte	-8.834.864,85	-9.437.600	-9.289.303,21	-148.296,79		
5101000	Öffentlich rechtliche Verwaltungsgebühren	-296.731,11	-300.400	-310.721,98	10.321,98		
5110000	Öffentlich rechtliche Benutzungsbegühren	-7.819.780,70	-8.177.200	-8.360.219,81	183.019,81		
5110001	Gebühren für Grubenentleerungen	-55.215,50	-60.000	-56.972,85	-3.027,15		
5110002	Unterrichtsgebühr f. Musikpädagog. Projekt	-9.910,00		60,00	-60,00		
5150000	Erträge aus Bußgeldern u. Verwarnungen	-653.227,54	-900.000	-561.448,57	-338.551,43		
03	Kostensatzleistungen und -erstattungen	-486.083,98	-639.056	-713.275,02	74.219,02		
5481001	Erstattung von Wahlkosten		-10.000	-34.856,91	24.856,91		
5483001	Recycling-Bonus für Altpapier/Sonderabfälle	-39.144,20	-38.000	-35.894,49	-2.105,51		
5485002	Personalkostenerstattung durch SVD u.a.	-281.880,00	-267.000	-293.751,45	26.751,45		
5485003	Verwaltungskostenbeiträge	-27.843,88	-35.100	-28.233,28	-6.866,72		
5485004	Entgelt für Hausverwaltung Seegartenstr. 11	-6.446,85	-6.446	-6.777,26	331,26		
5485005	Personalkostenerstattung	-16.196,66	-25.000	-6.937,53	-18.062,47		
5488002	Ersatzleistung Golfclub	-20.000,00		-21.100,00	21.100,00		
5488003	Ausgleichsbeträge Sanierung "Vhm Innenstadt"	-36.265,62	-200.000	-220.622,00	20.622,00		
5490001	Erstattung f.Beseitigung ordnungswidriger Zustände	-2.423,00	-1.000	-2.946,96	1.946,96		
5490002	Erstattung von Beerdigungskosten	-3.417,10	-3.000	-2.570,00	-430,00		
5490003	Erstattung für Einsätze der Feuerwehr	-30.352,67	-35.000	-36.463,82	1.463,82		
5490005	Kostenanteil Probe- bzw. Musikaufenthalte		-510		-510,00		
5490006	Einnahme a. Teilnahm.beitr. f. Studienreisen etc.	-12.369,00	-15.000		-15.000,00		
5490007	Nebenerlöse aus Partnerschaften	-480,00		-766,32	766,32		
5490008	Einnahme aus Teilnahmebeiträge für Fahrten	-9.265,00	-3.000	-22.355,00	19.355,00		
04	Bestandsveränderungen und andere akt. Eigenleistg.						
05	Steuern steuerähnl. Ertr.einschl.Ertr.aus ges.Uml.	-38.095.148,03	-36.548.555	-35.793.489,94	-755.065,06		
5500100	Gemeindeanteil an Gemeinschaftssteuern	-14.660.714,19	-15.409.426	-15.687.231,44	277.805,44		
5504000	Gemeindeanteil an der Umsatzsteuer	-1.131.453,25	-1.201.629	-1.167.477,12	-34.151,88		
5551000	Grundsteuer A	-20.284,81	-19.500	-19.228,00	-272,00		
5552000	Grundsteuer B	-5.534.540,15	-5.400.000	-5.328.147,23	-71.852,77		
5553000	Gewerbesteuer	-15.980.879,44	-13.650.000	-12.672.834,48	-977.165,52		
5559120	Steuern aus Spielautomaten	-697.756,59	-800.000	-847.758,55	47.758,55		
5559200	Hundesteuer	-69.519,60	-68.000	-70.813,12	2.813,12		
06	Erträge aus Transferleistungen	-1.164.555,99	-1.121.820	-1.122.354,20	534,20		
5477000	Ausgleichsleistungen Familienleistungsgesetz	-1.164.555,99	-1.121.820	-1.122.354,20	534,20		
07	Ertr.a.Zuweisgn.u.Zusch.f.lfd.Zwecke u.allg.Uml.	-7.426.604,02	-6.551.630	-6.784.135,87	232.505,87		
5400102	Zuweisung Bund "Aktive Kernbereiche"	-20.000,00	-10.000		-10.000,00		
5401001	Allg Finanzzuweis d Landes nach FAG	-28.300,00	-7.100	-28.300,00	21.200,00		
5401010	Schlüsselzuweisungen	-6.061.903,00	-5.427.848	-5.427.848,00			

Ergebnisrechnung mit Sachkonten

Stadt Viernheim

Pos.	Bezeichnung	Ergebnis 2013	Fortg. Ansatz + Reste 2014	Ergebnis 2014	Vergl. Ansatz- Ergebnis 2014		
5410101	Zuschuss von der Europäischen Union	-13.000,00					
5410200	Sonst Zuweis d Bundes,LAF,ERP- Sondervermögen		-16.000		-16.000,00		
5410300	Sonstige Zuweisungen des Landes	-41.319,97	-32.000	-133.806,40	101.806,40		
5410301	Zuwendung von LWV		-5.000	-5.000,00			
5410302	Zuweisung vom Land für Ganztagesprogramm nach Maß	-207.000,12	-207.000	-207.000,06	0,06		
5410303	Zuweisung f. Förderprogramm "Lokale Ökonomie"	-14.566,67	-55.000	-55.632,31	632,31		
5410304	Zuweisung Land "Aktive Kernbereiche"	-20.000,00	-10.000		-10.000,00		
5410800	Sonst Zuweis von privaten Unternehmen	-3.000,00					
5421000	Zuweisungen für lfd Zwecke vom Land	-47.399,96	-90.000	-115.290,00	25.290,00		
5421001	Zuschuss vom Land für Musikpädagogisches Projekt	-35.395,96	-13.652	-28.322,40	14.670,40		
5421002	Zuweisung d. Landes zu d. Personal- und Sachkosten	-20.799,66	-20.700	-21.024,94	324,94		
5421003	Zuw. Land-Bambiniprogramm letztes Kindergartenjahr	-345.000,00	-320.000	-327.000,00	7.000,00		
5421004	Zuweisungen Land-Bambiniprogramm Kinderkrippen	-434.384,22					
5422002	Zuweisungen des Kreises	-25.500,00	-25.000	-25.500,00	500,00		
5422003	Zuweisung Kreis für Integration	-32.029,30	-16.000	-29.622,39	13.622,39		
5423001	Zuweisung von LWV	-6.432,00	-3.216	-6.438,00	3.222,00		
5428001	Erstattung von Personalkosten	-24.731,40	-7.290	-11.893,08	4.603,08		
5428002	Zuschuss für Unterstützung der Selbsthilfegruppen	-4.350,00	-16	-4.500,00	4.484,00		
5428003	Spenden	-30.391,76		-71.150,39	71.150,39		
5428004	Spenden für Internationales Dt. Turnfest 2013	-11.100,00					
5430100	Schuldendiensthilfen vom Land		-285.808	-285.807,90	-0,10		
08	Ertr.a.Aufl.v.Sonderp.a.Inv.zuw.-zusch.u.- Beitr.	-2.159.203,34	-1.522.249	-1.693.465,41	171.216,41		
09	Sonstige ordentliche Erträge	-3.616.422,38	-2.890.728	-5.131.883,33	2.241.155,33		
5300101	Miete (Polizei)	-16.083,12	-16.200	-16.083,12	-116,88		
5300102	Mietnebenleistungen (Polizei)	-37.787,18	-38.000	-40.748,57	2.748,57		
5300103	Miete (BHKW-Anlage Stadtwerke und T-Mobile)	-16.038,18	-16.619	-16.038,18	-580,82		
5300104	Miete (BfA, DGB und Automatenaufstellung)	-3.614,00	-3.800	-3.424,00	-376,00		
5300105	Pacht für Plakatsäulen	-9.685,58	-12.000	-9.694,94	-2.305,06		
5300106	Mieten für Wohngrundstücke	-89.273,71	-84.180	-86.429,98	2.249,98		
5300107	Mietnebenleistungen für Wohngrundstücke	-41.323,60	-37.580	-32.381,98	-5.198,02		
5300108	Mieten für 9 WE Wasserstr. 5-9	-18.852,00	-18.850	-19.350,36	500,36		
5300109	Mietnebenleistungen für 9 WE Wasserstr. 5-9	-10.760,40	-11.220	-10.345,44	-874,56		
5300110	Miete Wasserstr. 20	-1.046,51	-687	-687,96	0,96		
5300111	Mietnebenleistungen Wasserstr. 20	-1.569,47	-2.200	-2.816,81	616,81		
5300112	Mieten für Werkstr. 29a	-26.806,00	-24.000	-27.247,80	3.247,80		
5300113	Mietnebenleistungen für Werkstr. 29a	-24.966,31	-18.410	-22.602,25	4.192,25		
5300115	Überlassung Wasserstr. 14 an AWO	-3.011,77	-3.012	-3.190,27	178,27		
5300116	Pacht für landwirtschaftliche Grundstücke	-17.656,41	-14.600	-17.605,51	3.005,51		
5300117	Pacht für Gewerbegrundstücke	-39.021,72	-42.862	-41.222,44	-1.639,56		
5300118	Pacht für Schuttbladeplatz	-2.046,00	-2.046	-2.046,00			

Ergebnisrechnung mit Sachkonten

Stadt Viernheim

Pos.	Bezeichnung	Ergebnis 2013	Fortg. Ansatz + Reste 2014	Ergebnis 2014	Vergl. Ansatz- Ergebnis 2014		
5300119	Mietnebenleistungen Oberlück 23	-1.698,53					
5300120	Nutzungsentgelt Oberlück 23	-1.814,76					
5300121	Nutzungsentgelt Friedrich-Ebert-Str.31, 32 u. 32a	-15.992,28	-26.440	-19.962,21	-6.477,79		
5300122	Mietnebenleistung. Friedr.-Ebert-Str. 31,32 u. 32a	-2.805,79	-10.020	-7.769,54	-2.250,46		
5300123	Mieten	-148.841,50	-148.847	-153.963,46	5.116,46		
5300125	Mietnebenleistungen	-148.154,25	-146.389	-158.143,88	11.754,88		
5300126	Mieteinnahmen	-231,75	-50	-632,20	582,20		
5300127	Miete/Anerkennungsgebühr DLRG	-5,11	-6	-5,11	-0,89		
5300128	Nutzungsentgelt für BHKW	-357,06	-357	-357,06	0,06		
5300129	Pacht	-9.884,26	-9.851	-10.298,13	447,13		
5300130	Miete für PKW-Abstellplätze	-7.763,35	-7.763	-7.774,42	11,42		
5300131	Pacht für Schrebergärten	-4.792,34	-4.790	-4.792,34	2,34		
5300132	Miete für Grillhaus	-21.315,00	-16.000	-22.482,50	6.482,50		
5300133	Miete für Gaststätte	-26.537,59	-31.579	-26.537,63	-5.041,37		
5300134	Miete für Bürgerhaussäle	-9.953,50	-8.000	-8.041,00	41,00		
5300135	Miete für Räume KuBuS	-56.883,72	-56.884	-56.883,72	-0,28		
5300136	Miete für Wohnungen	-4.560,00	-4.560	-5.016,00	456,00		
5300137	Miete für Gymnastik- und Ballettraum	-3.181,68	-3.600	-3.600,00			
5300138	Mietnebenleistungen Wohnhaus Tierheim	-1.307,98	-960	31,88	-991,88		
5300140	Nutzungsentgelt "Altes Kino"		-1.000	-350,00	-650,00		
5303000	Nebenerlöse aus Veranstaltungen	-4.583,79	-2.878	-5.444,77	2.566,77		
5303002	Nebenerlöse aus Innenstadtfest			-24.556,00	24.556,00		
5309100	Konzessionsabgaben	-1.689.900,80	-1.600.000	-1.800.000,00	200.000,00		
5309903	Gebühren für Leihinstrumente	-14.619,00	-12.000	-15.531,00	3.531,00		
5309904	Eintrittsgelder	-100,00	-850	-89,00	-761,00		
5309905	Gebühren für Kurse und Seminare	-116.498,43	-150.000	-111.578,20	-38.421,80		
5309906	Gebühren aus Auftragsmaßnahmen		-6.000	-730,00	-5.270,00		
5309907	Eintrittsgelder VHS	-795,00	-1.000	-445,00	-555,00		
5309908	Prüfungs- und Zeugnisgebühren	-45,00	-1.000	-12,00	-988,00		
5309909	Benutzungsgebühren	-6.010,20	-7.500	-6.311,54	-1.188,46		
5309910	Miete für Tennisplätze	-132,50	-200	-127,50	-72,50		
5309912	Abstandszahlungen	-23.628,00					
5309913	Familienstambbücher	-1.478,00	-3.000	-2.702,00	-298,00		
5309914	Entgelt für Brandsicherheitsdienst	-9.598,00	-4.000	-9.032,00	5.032,00		
5309915	Werbung/Inserate im Arbeitsplan	-348,00	-3.800	-3.064,00	-736,00		
5309916	Erlös aus Verkauf von Büchern	-635,20	-400	-660,73	260,73		
5309917	Entgelt für Parkvorrechte -Tiefgarage-	-22.066,17	-21.500	-24.855,93	3.355,93		
5309918	Erlös aus Holzverkauf	-444,99	-5.000	-13.816,38	8.816,38		
5309919	Zurverfügungstellen von Container- Standplätzen	-40.735,24	-40.000	-40.824,52	824,52		
5380003	Ertrag aus Entnahme Pensionsrückstellungen	-562.847,00	-106.528	-81.892,00	-24.636,00		
5380004	Ertrag aus Entnahme Beihilferückstellungen	-58.175,00	-27.485	-27.570,00	85,00		
5380007	Eträge a.d. Auflösung v. FAG Rückstellungen			-1.643.300,00	1.643.300,00		
5399001	Ersätze Grillhaus	-1.484,96	-150	-733,76	583,76		
5399002	Ersatz für Neujahrs-Glückwunschentheb.	-450,00	-500	-540,00	40,00		
5399004	Ersätze	-233.143,29	-73.575	-420.838,78	347.263,78		
5399007	Ablösebeiträge für Pkw-Abstellplätze			-58.275,00	58.275,00		
5399009	Erträge aus Herabsetzung der PWB	-3.081,40		-460,29	460,29		

Ergebnisrechnung mit Sachkonten

Stadt Viernheim

Pos.	Bezeichnung	Ergebnis 2013	Fortg. Ansatz + Reste 2014	Ergebnis 2014	Vergl. Ansatz- Ergebnis 2014		
10	Summe der ordentlichen Erträge (Pos. 1 - 9)	-61.783.966,84	-58.712.722	-60.528.991,23	1.816.269,23		
11	Personalaufwendungen	9.056.156,98	9.698.416	9.334.436,23	363.979,77		
6201000	Entg. für geleist. Arbeitszeit (einschl. Zulagen)	5.155.725,57	5.546.350	5.277.817,19	268.532,81		
6251010	Aufstockung Altersteilz. Pers.aufw. Beschäft.	1.609,21					
6290001	Entgelt für Tätigkeit im Museum	13.472,74	15.320	24.827,20	-9.507,20		
6290004	Engelte für Lehrer	169.125,89	180.000	145.852,84	34.147,16		
6290005	Musikpädagogisches Projekt	17.354,63	6.976	6.937,53	38,47		
6290006	Entgelte für Lehrer der div. Kurse und Seminare	93.386,61	110.000	84.473,02	25.526,98		
6290007	Aufwand für Auftragsmaßnahmen		5.000	350,00	4.650,00		
6290008	Entgelt an Mitarbeiter	21.141,00	25.000	23.487,50	1.512,50		
6290009	Ganztagesprogramm nach Maß	209.496,60	207.000	206.389,81	610,19		
6290010	Beschäftigungsentgelte		1.500		1.500,00		
6290011	Honorare für Vorträge bei Veranstaltungen	1.140,35	2.320	240,00	2.080,00		
6290012	Aufwendungen Stadtorchester		4.800	4.800,00			
6301000	Dienst-, Amtsbezüge einschl. tarifl. Zulagen	1.756.350,63	1.807.485	1.843.577,49	-36.092,49		
6401000	AG-Anteil zur Sozialvers. Entgeltbereich	968.004,75	1.078.770	1.029.702,22	49.067,78		
6420000	Beiträge z. Berufsgenossenschaft u. Unfallvers.	100.940,66	101.700	100.748,42	951,58		
6470000	Zukunftsicherung/Zusatzversorg. Entgeltbereich	435.860,12	466.350	430.226,82	36.123,18		
6490100	Beihilfen Bezügebereich	89.819,00	107.295	124.771,39	-17.476,39		
6491000	Beihilfen Entgeltbereich	1.246,50	5.650	1.164,55	4.485,45		
6550000	Aufwendungen für Dienstjubiläen u.ä.	3.771,00		3.013,20	-3.013,20		
6550001	Aufwendungen für Dienstjubiläen u.ä. Personalrat	1.149,45	1.200	727,63	472,37		
6560000	Aufw. für Belegschaftsveranstaltungen	6.280,89	6.000	6.238,51	-238,51		
6590001	Vorschlagswesen		500	15,00	485,00		
6590002	Arbeitsmedizinische Untersuchungen	6.846,16	8.300	9.532,99	-1.232,99		
6590003	Ärztliche Untersuchung	2.996,52	1.500	1.104,71	395,29		
6590004	Erw. v. Verbundkart. f. Hallenbad u. Waldschwimmb.	438,70	400	645,21	-245,21		
6590005	Betriebliches Gesundheitsmanagement		9.000	7.793,00	1.207,00		
12	Versorgungsaufwendungen	2.951.875,19	1.851.686	1.970.883,43	-119.197,43		
6441000	Beihilfen an Versorgungsempfänger	60.158,00	71.400	83.728,31	-12.328,31		
6450100	Aufw. an Versorgungskassen Beamte	898.439,19	1.117.265	977.941,12	139.323,88		
6460100	Zuführung zu Pensionsrückstellungen	1.538.769,00	544.153	734.150,00	-189.997,00		
6461000	Zuführung zu Beihilferückstellungen	454.509,00	118.868	175.064,00	-56.196,00		
13	Aufwendungen für Sach- und Dienstleistungen	11.426.465,21	12.758.559	11.851.619,84	906.939,16		
6010100	Aufw. für Büromat. u. Drucks. d. Verw. u. ähnl. Einrichtungen	1.633,82	1.350	1.004,61	345,39		
6010101	Geschäftsausgaben	150.623,10	149.930	136.473,50	13.456,50		
6010102	Geschäftsausgaben Wahlen	15.684,00	17.500	10.527,46	6.972,54		
6010103	Geschäftsausgaben "Sonnenschein"	2.233,50	3.000	4.563,34	-1.563,34		
6011000	Lehr- und Unterrichtsmittel	5.053,65	6.780	4.607,55	2.172,45		
6020001	Löschwasser, chem. Brandbekämpfungsmittel	1.707,65	2.000	1.899,82	100,18		

Ergebnisrechnung mit Sachkonten

Stadt Viernheim

Pos.	Bezeichnung	Ergebnis 2013	Fortg. Ansatz + Reste 2014	Ergebnis 2014	Vergl. Ansatz- Ergebnis 2014		
6030201	Mittel für Gesundheitspflege	557,64	1.100	508,29	591,71		
6050001	Energie, Wasser, Abwasser BWST Kämmereiamt		1.157.200		1.157.200,00		
6051000	Strom	182.875,29		196.181,36	-196.181,36		
6051001	Betriebspauschale Straßenbeleuchtung	550.422,40	566.000	582.214,86	-16.214,86		
6051002	Betriebskosten Tiefgarage	31.098,45	32.500	32.266,52	233,48		
6051003	Betriebskosten für Signalanlagen	6.931,89	8.000	8.091,10	-91,10		
6052000	Gas	11.361,88		11.513,19	-11.513,19		
6053000	Fernwärme	440.392,16		491.397,99	-491.397,99		
6056000	Wasser	38.387,01		38.100,98	-38.100,98		
6057000	Abwasser	19.542,50		18.270,00	-18.270,00		
6057001	Niederschlagsgebühr	666.587,44	800.000	723.852,54	76.147,46		
6058000	Bewirtschaftungskosten Wasserstr. 5-9	12.748,16	14.100	15.157,60	-1.057,60		
6058001	Bewirtschaftungskosten Wasserstr. 16-18	8.064,00	9.400	8.095,89	1.304,11		
6058002	Bewirtschaftungskosten Bahnhofstr. 11	6.910,00	7.680	6.939,25	740,75		
6058004	Mietnebenleistungen	11.024,82	7.500	11.354,62	-3.854,62		
6065001	Aufstellung von Wegweisertafeln etc.	296,93	5.000		5.000,00		
6065003	Aufstellung von Verkehrszeichen etc.	3.707,93	16.000	7.157,66	8.842,34		
6065004	Aufstellung von Straßennamensschildern	911,01	1.500	719,45	780,55		
6065006	Ankauf von Streusalz	13.287,07	20.000	5.260,25	14.739,75		
6070000	Aufw. für Berufskleidung, Arbeitsschutzmittel	28.061,77	28.700	26.645,74	2.054,26		
6070001	Ausrüstungsgegenstände Uniformen Kapelle	39,95	1.000	370,36	629,64		
6081000	Reinigungsmaterial	2.090,44		2.354,41	-2.354,41		
6089000	übriger sonstiger Materialaufwand	20.594,44		20.486,21	-20.486,21		
6089001	Besonderer Unterhaltungsaufwand	3.147,09	6.800	3.782,03	3.017,97		
6089002	Familienstammbücher	2.997,88	3.000	1.273,87	1.726,13		
6089003	Materialaufwand	2.772,67	2.000	1.115,00	885,00		
6089004	Anschaffung von Büchern	34.532,71	19.000	32.984,83	-13.984,83		
6089005	Erwerb von Zeitungen und Zeitschriften	3.847,78	4.100	4.180,92	-80,92		
6089007	Besonderer Unterhaltungsaufwand Waldsporthalle	360,17	500	150,66	349,34		
6089008	Materialaufwand u.ä.	1.065,82	7.800	6.696,78	1.103,22		
6101001	Verpflegungskosten	15.646,89	16.000	18.162,43	-2.162,43		
6131000	Aufw. Entsch. ehrenamtl. Tätige	105.413,81	123.500	98.010,68	25.489,32		
6131001	Entschädigung für Anhörungsausschuss		190		190,00		
6131002	Entschädigung für Ausländerbeirat	84,00	1.100		1.100,00		
6131003	Entschädigung für Gutachterausschuss	266,00	840		840,00		
6161000	Instandh. Gebäude, Außenanl. (Bauunterhaltung)	520.979,12	672.400	603.142,91	69.257,09		
6161001	Insth.Geb.,Außanl.(Bauunterhalt.) Oberlück 23			76.002,02	-76.002,02		
6161002	Insth.Geb.,Außanl.(Bauunterhalt.)Fr.-Ebert- Str.32a	3.794,00	18.000	5.276,59	12.723,41		
6161003	Insth.Geb.,Außanl.(Bauunterhalt.) Tierschutz	338,38	1.000	599,27	400,73		
6161004	Instandhaltungsrücklage Wasserstr. 5-9	1.585,49	1.586		1.586,00		
6161005	Unterh. des Geb. u. baul. Anlagen (bebaute Grdst.)	26.956,38	72.500	36.391,33	36.108,67		
6161007	Unterh. d. Schuttabladeplatzes u. baul. Anlagen	4.827,15	20.000	3.688,41	16.311,59		
6161008	Kappenabdichtung für Deponie	8.293,21	20.000	21.388,81	-1.388,81		
6161009	Bauliche Unterhaltung der Pumpwerke	407.457,15	500.000	100.450,92	399.549,08		

Ergebnisrechnung mit Sachkonten

Stadt Viernheim

Pos.	Bezeichnung	Ergebnis 2013	Fortg. Ansatz + Reste 2014	Ergebnis 2014	Vergl. Ansatz- Ergebnis 2014		
6161010	Unterhaltung der Denkmäler			5.612,40	-5.612,40		
6161011	Bauliche Unterhaltung der Tiefgaragen	13.356,72	35.000	13.758,68	21.241,32		
6163000	Instandh. von Einrichtungen und Ausstattungen	107.081,05	92.637	116.065,41	-23.428,41		
6163001	Instandh. von Büchern, Ersatzbeschaffungen	1.423,02	2.300	2.039,90	260,10		
6163003	Instandh. v. Einricht.- u. Ausstatt. BWST KFS	4.225,24	3.000	2.098,11	901,89		
6163004	Instandh. v. Einricht.- u. Ausstatt. BWST Soz.amt	657,57	4.000	1.278,26	2.721,74		
6165001	Unterhaltung Straßen, Wege, Plätze	143.014,85	200.000	204.007,17	-4.007,17		
6165004	Bauliche Unterhaltung des Kanalnetzes	67.933,86	200.000	65.761,78	134.238,22		
6165005	Optische Inspektion des Kanalnetzes	135.775,23	110.000	135.043,24	-25.043,24		
6165006	Unterh. d. Ableitungs- u. Bannholzgrabens	25.875,49	37.000	41.403,38	-4.403,38		
6165007	Unterhaltung der Oberflächenentwässerung	12.351,16	9.000	17.591,46	-8.591,46		
6165008	Pflege Versickerungsfläche Bannholzgraben	64.079,94	60.000	79.033,55	-19.033,55		
6165011	Unterhaltung Verkehrszeichen und Signalanlagen	18.402,01	20.000	31.050,84	-11.050,84		
6165012	Anschaffung u. Unterhaltung bewegl.Verkehrszeichen	581,16	1.000	2.391,96	-1.391,96		
6165013	Unterhaltung der Kinderspiel- und Bolzplätze	39.465,21	60.000	62.785,32	-2.785,32		
6165014	Unterhaltung der Parkscheinautomaten	1.317,10	3.000	3.046,35	-46,35		
6165015	Unterhaltungen der Straßenmarkierungen	23.330,49	15.000	3.195,67	11.804,33		
6165016	Unterhaltung der Anlagen	559.340,32	560.000	607.027,42	-47.027,42		
6165017	Unterhaltung des Industriestammgleises		1.000		1.000,00		
6165018	Unterhaltung von Ingenieurbauwerken	374,85	25.000	17.247,42	7.752,58		
6166001	Wartung der Turmuhr der St. Apostelkirche	184,45	200		200,00		
6166002	Wartung der Signalanlagen	46.425,76	55.000	47.469,86	7.530,14		
6169001	Unterhaltung der OEG-Warte-Hallen	8.746,50	8.500	8.746,50	-246,50		
6171000	Aufwendungen für Fremdensorgung	2.420,23		2.327,16	-2.327,16		
6171001	Sanierungskosten Dieselstr. 2-4			1.237,00	-1.237,00		
6173000	Fremdreinigung	307.952,56		323.252,86	-323.252,86		
6173001	Leerung der städtischen Papierkörbe	187.758,44	185.000	191.081,73	-6.081,73		
6173002	Straßenreinigung vor städtischen Grundstücken	354.880,73	362.000	361.162,14	837,86		
6173003	Reinigung		500		500,00		
6173004	Abfuhr wild abgelagerter Abfälle	17.465,21	7.000	19.422,44	-12.422,44		
6173005	Reinhaltung der Altglascontainerstandplätze	24.977,43	25.000	25.074,16	-74,16		
6173006	Unterhaltung der Straßenentwässerung	73.736,08	60.000	62.143,25	-2.143,25		
6179001	Bürokommunikationskosten	56.139,38	53.000	53.001,86	-1,86		
6179002	Kosten für die Aufstellung des Haushaltsplanes		1.500	146,19	1.353,81		
6179003	Beseit. ordnungsw. Zust./sonst. Ordnungsmaßnahmen	13.465,62	12.000	19.127,36	-7.127,36		
6179004	Übernahme von Beerdigungskosten	5.467,10	5.000	7.426,80	-2.426,80		
6179005	Ungeziefer-, Seuchenbekämpfung	58,31	1.000	216,58	783,42		
6179007	Kosten für Grubenentleerungen	28.135,77	29.000	27.770,08	1.229,92		
6179008	Kosten für Reisepässe und Personalausweise	106.516,27	130.000	125.304,20	4.695,80		
6179009	Zahlungen an Eigenbetrieb "Stadtbetrieb"	2.161.764,35	2.289.200	2.136.289,93	152.910,07		
6179010	Leistungen des Eigenbetriebes "Stadtbetrieb"	67.469,28	63.000	58.705,96	4.294,04		
6179011	Kosten für digitale Archivierung	7.871,04	8.400	7.902,72	497,28		
6179012	Abrechnung Sanierungsmaßnahme Innenstadt	80.812,51	75.000	92.221,66	-17.221,66		

Ergebnisrechnung mit Sachkonten

Stadt Viernheim

Pos.	Bezeichnung	Ergebnis 2013	Fortg. Ansatz + Reste 2014	Ergebnis 2014	Vergl. Ansatz- Ergebnis 2014		
6179013	Vernetzungskosten (Internetportal)	668,19	1.000	668,19	331,81		
6179014	EDV-Dienstleistungen	786,59	2.700	1.468,24	1.231,76		
6179015	Wachhundekontrolldienst	7.140,00	7.200	7.568,40	-368,40		
6701000	Mieten, Pachten, Erbbauzinsen	189.215,34	189.318	189.843,12	-525,12		
6701001	Miete und Wartung für Geräte	24.283,57	22.500	25.360,49	-2.860,49		
6701002	Miete für Fernsprechanlage	27.116,16	28.000	27.116,16	883,84		
6701003	Miete für Alarmanlage der Stadtkasse	1.679,65	1.670	1.740,22	-70,22		
6701004	Mieten für EDV-Geräte		500		500,00		
6701005	Miete Gymnastikhalle Hallenbad	18.757,60					
6701007	Gestattungsentgelt	7.500,00	7.500	7.500,00			
6701008	Miete u. Unterhaltung EDV	8.231,52	6.500	8.578,59	-2.078,59		
6701009	Miete für Biomüllgefäße	154.405,83	165.000	155.390,98	9.609,02		
6701011	Mietanteile für Räume VHS	1.421,88	1.422	1.421,88	0,12		
6701012	Miete Gymnastikhalle "Altes Kino"		23.400	22.298,99	1.101,01		
6710001	Leasing für KFZ	31.501,80	25.150	30.202,59	-5.052,59		
6710002	Leasing von PC	42.838,18	43.800	34.365,00	9.435,00		
6710003	Leasing von iPads		5.400	7.142,50	-1.742,50		
6720000	Lizenzen und Konzessionen		300		300,00		
6730000	Gebühren	52.531,21	4.275	48.045,14	-43.770,14		
6730001	Prüfung der Jahresrechnung/Bilanz	40.626,16	60.000	45.227,80	14.772,20		
6730002	Gebühren für Alarmanlagen	1.728,90	3.000	1.234,02	1.765,98		
6750000	Bankspesen / Kosten d. Geldverkehrs u.d. Kapitalbeschaffung	4.191,31	6.000	3.621,84	2.378,16		
6771000	Aufw. für Sachverst., Rechtsanwälte u. Gerichtskosten	53.194,29	72.500	51.526,72	20.973,28		
6779000	Aufw. für andere Beratungsleistungen		1.500		1.500,00		
6779001	Service- und Beratungsleistungen	61.435,46	60.000	65.085,70	-5.085,70		
6780001	Aufw. f. Ausländerbeirat u. Integrationsmaßnahmen	43.998,59	46.000	46.068,38	-68,38		
6790001	Kanalinformationssystem	26.760,13	25.000	26.696,64	-1.696,64		
6790002	Musikausbildung des Musikkorps	2.925,63	1.500	3.524,01	-2.024,01		
6790003	Frauen-Nachttaxi	2.837,00	6.000	3.447,80	2.552,20		
6790004	Benutzerentgelte an KIV	188.893,59	205.000	186.349,90	18.650,10		
6790005	Kostenanteil am Ordnungs-Behördenbezirk	28.060,56	28.100	58.650,17	-30.550,17		
6790006	Erstellung eines Gestaltungskonzeptes	41.854,90	33.110	31.990,00	1.120,00		
6790007	Lesewettbewerbe, Dichterlesungen etc.	286,00	700	479,53	220,47		
6790008	Bewirtschaftung	3.558,60	3.650	3.558,60	91,40		
6790009	Durchführung eines Fastnachtsumzugs		5.000	5.259,92	-259,92		
6790011	Stadtentwicklung/Bauleitplanung	33.905,93	83.000	24.761,52	58.238,48		
6790014	Fuhrleistungen	744.076,87	740.000	764.513,26	-24.513,26		
6790015	Sammelstelle für Sonderabfall	103.609,91	125.000	111.319,50	13.680,50		
6790016	Betriebskosten Grünschnitt-Kompostieranlage	101.833,00	100.000	102.317,25	-2.317,25		
6790018	Holzschlag/Waldbewirtschaftung	5.516,32	5.000	30.963,96	-25.963,96		
6790019	Aufwendungen Internet	8.612,72	3.200	3.287,97	-87,97		
6790020	Projekte aus dem Sportentwicklungsplan	17.983,63	13.000	18.408,18	-5.408,18		
6790021	Gutachten	68.963,02	150.000	19.179,84	130.820,16		
6790023	Pflege u. Wartung GIS	842,52	3.000	2.848,86	151,14		
6790024	Projekt "Deutsch für den Schulstart"	197,15	6.480		6.480,00		
6790026	Sprachförderung		5.100		5.100,00		
6810000	Aufw. für Zeitungen u Fachlit. d. Verw. u ähnl. Einrichtungen	798,57	800	865,80	-65,80		

Ergebnisrechnung mit Sachkonten

Stadt Viernheim

Pos.	Bezeichnung	Ergebnis 2013	Fortg. Ansatz + Reste 2014	Ergebnis 2014	Vergl. Ansatz- Ergebnis 2014		
6831000	Datenübertragungskosten	1.571,88	2.300	1.571,88	728,12		
6832000	Telefonkosten	23.114,64	29.086	24.176,88	4.909,12		
6850000	Reisekosten	5.935,62	11.225	7.601,91	3.623,09		
6850001	Reisekosten (Stadtmarketing)		250		250,00		
6860101	Verfügungsmittel des Stadtverordnetenvorstehers		461	40,00	421,00		
6860102	Verfügungsmittel des Bürgermeisters	750,00	1.500	1.310,00	190,00		
6861001	Aufwendungen Agenda 21	258,08	2.500	1.249,17	1.250,83		
6861003	Ausg. f. Inform. u. Dokum. Öffentlichkeitsarbeit	2.556,74	2.250	1.745,37	504,63		
6861005	Öffentlichkeitsarbeit für Projekte	500,00	1.500		1.500,00		
6861006	Öffentlichkeitsarbeit Energieeffizienz	4.820,93	15.200	20.695,50	-5.495,50		
6861007	Werbung		400	343,19	56,81		
6861008	Werbung VHS	4.538,04	7.000	4.087,47	2.912,53		
6862000	Aufw. für Gästebewirtung (Repräsentation)	2.201,90	4.125	2.369,11	1.755,89		
6869002	Repräsentationen, Ehrungen	201,97	600	142,03	457,97		
6869003	Repräsentationen, Ehrengaben	11.348,39	18.500	9.090,14	9.409,86		
6869004	Ankauf von Repräsentationsgegenständen		1.000	1.092,00	-92,00		
6869005	Aufwand für Sportlerehrung	2.880,00	1.800	2.149,00	-349,00		
6869006	Präsente	1.277,91	1.100	889,69	210,31		
6880000	Aufw. für Fort- und Weiterbildung	59.181,91	63.760	40.940,23	22.819,77		
6880001	Weitere Verwaltungsreform	14.425,23	6.500	9.525,41	-3.025,41		
6880002	Hausinterne Fortbildungen	937,00	918	914,20	3,80		
6880003	Seminare für Auszubildende	654,49	400		400,00		
6880004	Aufw. f. Fort- u. Weiterbildung (Stadtmarketing)		200		200,00		
6890001	Informationen	7.968,08	11.000	7.788,04	3.211,96		
6890002	Aufwand für Informationsfahrten		100		100,00		
6900002	Grundsteuer, Versicherungen und sonstige Abgaben	99,34	117.870		117.870,00		
6909000	Beiträge für sonstige Versicherungen	122.406,37	91.550	121.328,62	-29.778,62		
6909001	Künstlersozialversicherung	7.074,04	7.200	7.584,29	-384,29		
6910000	Beitr. Wirtschaftsverb. & Berufsvertr, sonst. Vereinigungen	107.248,97	110.030	111.033,67	-1.003,67		
6910001	Mitgliedsbeiträge (Haupt- u. Rechtsamt)	120,00	450	120,00	330,00		
6910002	Mitgliedsbeiträge (Piste)	1.074,00	1.074	1.374,00	-300,00		
6910003	Beiträge an Verbände und Gema	3.399,08	3.413	2.957,66	455,34		
6920000	Aufw. für Schadensersatzleistungen	1.279,74	1.600	100,60	1.499,40		
6970100	Einstellungen in sonst. Sonderposten			233.450,00	-233.450,00		
6993001	Durchführung 4nheimer Stadtfest		30.000	85.448,42	-55.448,42		
6993002	Ausschmückung der Innenstadt in der Weihnachtszeit	14.672,47	17.400	2.129,87	15.270,13		
6993004	Durchführung eines Weihnachtsmarktes	16.837,19	12.000	26.142,53	-14.142,53		
6993006	kleine Energiemaßnahmen einschließlich Gutachten	94.995,54	82.000	96.192,43	-14.192,43		
6993007	Innenstadt: Belebung, Förderung der Attraktivität	31.080,59	45.000	27.435,11	17.564,89		
6993008	Standortmarketing	17.850,00	12.000	12.145,86	-145,86		
6993009	Kassenverlustgelder	2.787,30	100		100,00		
6993010	Betriebskosten für KFZ	78.093,44	103.300	77.324,82	25.975,18		
6993011	Dienstfahrräder	127,15	360	190,10	169,90		

Ergebnisrechnung mit Sachkonten

Stadt Viernheim

Pos.	Bezeichnung	Ergebnis 2013	Fortg. Ansatz + Reste 2014	Ergebnis 2014	Vergl. Ansatz- Ergebnis 2014		
6993013	Sachkosten	2.847,30	2.450	2.418,57	31,43		
6993014	Veranstaltungen/Öffentlichkeitsarbeit	8.747,01	8.784	9.727,74	-943,74		
6993015	Ausstellung,Konzerte,Exkursion,Veranstaltung etc.	8.954,94	2.245	3.987,44	-1.742,44		
6993016	Veranstaltungen	1.171,51	1.000	955,07	44,93		
6993017	Veranstaltungen etc.	1.914,17	1.750	1.420,04	329,96		
6993018	Altenveranstaltungen/Öffentlichkeitsarbeit	4.264,00	6.500	6.758,41	-258,41		
6993019	Aufw. f. Partnerschaftsst. u. sonst. intern. Kont.	13.661,40	19.000	16.431,13	2.568,87		
6993020	Partnerschaftsfeier	21.175,66					
6993022	Gesunde-Städte-Projekt/Bürgerschftl. Engagement	25.057,41	12.840	22.084,36	-9.244,36		
6993023	Aktion "Gesundheit und Sport"	877,26					
6993024	Unterstützung der Selbsthilfegruppen	7.643,99	4.600	6.491,53	-1.891,53		
6993025	Aufwand für gem. Veranstaltungen Stadt u.a.	22.142,90	5.000	29.488,33	-24.488,33		
6993026	Sachaufwand für Erwerb des Sportabzeichens	504,19	650	588,67	61,33		
6993028	Verbrauchsmitt. f. StvV., Ausschuss-S	1.410,14	1.700	1.407,41	292,59		
6993029	Verbrauchsmittel f. Magistrat-u.Deputat.- Sitzung	778,70	650	672,71	-22,71		
6993031	Aufwendungen für Fälle der Obdachlosigkeit	1.000,00	6.000		6.000,00		
6993032	Verpflegung Einsatzkräfte bei Katastrophen	809,02	3.000	244,07	2.755,93		
6993033	Lohnausfall etc. bei Brandeinsätzen	1.259,26	3.000	1.145,06	1.854,94		
6993034	Klostergarten/Museum Pädagogische Maßnahme	691,58	655	1.154,05	-499,05		
6993035	Fototechnische Katalogisierung Ausstellungsstücke	511,70	875	499,82	375,18		
6993036	Probe- bzw. Musikaufenthalte		500		500,00		
6993037	Sachkosten für Vorträge, Tagesseminare etc.	460,12	1.500	285,97	1.214,03		
6993038	Aufwendungen für Studienreisen etc.	11.829,00	13.000		13.000,00		
6993039	LQW-Testierung (lernor.Qualitätstest.i.d.Weiterb.)		200	12,00	188,00		
6993040	sonstige Ausstellungen	269,63	1.000	48,52	951,48		
6993041	Konzert- u. Theaterveranstalt. u. Kulturprojekte	1.675,00	1.750	30,00	1.720,00		
6993042	Unterhaltung der Anschlagtafeln		300		300,00		
6993043	Durchführung von Jugendforen	49,55	600	7,66	592,34		
6993044	Familienfreundliche Stadt	10.550,00	7.500	7.500,00			
6993045	Außersch.Jugendbild.Jugendveran.(freiz.- päd.Ber.)	39.352,17	34.000	42.190,28	-8.190,28		
6993048	Ankauf von Katasterbüchern	6.187,03	7.000	5.555,30	1.444,70		
6993049	Vermessungs- und Abmarkungskosten		5.100		5.100,00		
6993051	Maßnahme zur Beseitigung der Grundwas.verunreinig.	258,57	100	3.595,37	-3.495,37		
6993052	Gestattungsentgelt	1.533,88	1.570		1.570,00		
6993053	Anteilige Betriebskosten Parkplätze Hallenbad	1.500,00	1.500	1.500,00			
6993055	Waldbewirtschaftungsbeitrag an Landesforstverw.	2.162,21	2.150	2.294,42	-144,42		
6993056	Grünprojekt	1.666,00					
6993058	Schutz des natürlichen Wasserhaushalts	20.000,00		21.223,39	-21.223,39		
6993059	Aufstellung von Straßenpoller	1.771,43	5.000	4.902,70	97,30		
6993060	Jugendkulturveranst. (in Koop. m.Jugendverbänden)	8.532,09	3.000	2.977,97	22,03		

Ergebnisrechnung mit Sachkonten

Stadt Viernheim

Pos.	Bezeichnung	Ergebnis 2013	Fortg. Ansatz + Reste 2014	Ergebnis 2014	Vergl. Ansatz- Ergebnis 2014		
6993061	Maßnahmen im Rahmen der Wirtschaftsförderung	5.858,20	6.900	1.987,84	4.912,16		
6993062	Projekte u. Aktionen Tourismus u. Naherholung		1.000		1.000,00		
6993064	Förderprogramm "Lokale Ökonomie"	18.614,82	87.600	84.799,21	2.800,79		
6993065	Förderprogramm "Aktive Kernbereiche"	118.747,68	35.000	29.433,67	5.566,33		
6993066	Sachkosten für Kinderfeuerwehr		500	126,95	373,05		
6993067	Sachkosten für Radaranlagen	78.743,49	160.000	55.316,55	104.683,45		
6993071	Beteiligung am internationalen Deutschen Turnfest	24.219,00					
14	Abschreibungen	3.764.478,80	3.760.267	3.819.355,87	-59.088,87		
15	Aufw.f. Zuweisungen und Zuschüsse s.bes.Finanzaufw	10.791.823,87	10.239.397	10.027.258,31	212.138,69		
7119001	Zuschuss an katholische Büchereien	5.000,00	5.000	5.000,00			
7119002	Zuschuss an freiwillige Feuerwehr	716,00	716	716,00			
7119003	Stipendien zum Besuch der Musikschule	26.609,01	26.000	25.401,66	598,34		
7119004	Zuschuss an kulturelle Vereine bei Jubiläen	800,00	600	400,00	200,00		
7119006	Zuschuss an Verbände der freien Wohlfahrtspflege	301,00	717	151,00	566,00		
7119007	Zuschuss an Caritasverb. "allgem. Lebensberatung"	4.000,00	4.000	4.000,00			
7119009	Personalkostenzuschuss an MSHD	23.575,60	21.475	18.377,68	3.097,32		
7119010	Zuschuss an Konfessions-Kindergärten	2.901.795,46	2.945.000	2.754.102,64	190.897,36		
7119011	Zuschuss an Kinderschutzbund	139.294,83	80.000	68.364,28	11.635,72		
7119014	Zuschuss an OEG für Schienenverkehr	56.986,33	68.000	61.396,88	6.603,12		
7119016	Zuschuss an den BDV		205		205,00		
7119017	Beihilfe in Katastrophenfällen		400		400,00		
7119018	Zuwendung an Bedürftige	500,00	500	500,00			
7119019	Zuschuss an tierhaltende Vereine f. lfd. Betrieb	8.620,00	8.800	10.620,00	-1.820,00		
7119020	Zuschuss an tierhaltende Vereine bei Jubiläen	300,00					
7119021	Zuschuss f. Anschaffungen MSHD	5.110,00	13.300	5.110,00	8.190,00		
7119022	Zuschuss f. wärmetechn. Sanierung v. Gebäuden	14.242,49	30.000	6.827,04	23.172,96		
7119023	Zuschuss an Sportvereine lfd. Betrieb	84.242,42	96.000	74.892,26	21.107,74		
7119024	Zuschuss an Sportvereine bei Jubiläen	100,00	200	200,00			
7119025	Zuschuss an Eine-Welt-Gruppen	4.000,00	5.000	4.000,00	1.000,00		
7119026	Modernisierungszuschüsse Innenstadtsanierung		200.000		200.000,00		
7125001	Verlustabdeckung	813.654,85	460.000	697.523,53	-237.523,53		
7128001	Zuschuss an Familienbildungswerk	5.113,00	5.113	5.113,00			
7128002	Zuschuss an DLRG	461,00	461	461,00			
7128003	Zuschuss an DRK	231,00	231	231,00			
7128004	Zuschuss an Verein Kompass	24.924,76	25.000	25.000,00			
7128005	Zuschuss an Technisches Hilfswerk	2.557,00	2.557	2.557,00			
7128006	Zuschuss an den Tierschutzverein	35.000,00	35.000	35.000,00			
7128007	Zuschuss Herausgabe heimatkundlicher Blätter	154,00	154	154,00			
7128008	Zuschuss an Schrebergärtnerverein	500,00	500	500,00			
7128009	Zuschuss an Kleingartenverein "Am Forst"	250,00	250	250,00			
7128010	lfd. Zuschuss an kulturelle Vereine und Gruppen	14.512,37	16.250	11.768,29	4.481,71		

Ergebnisrechnung mit Sachkonten

Stadt Viernheim

Pos.	Bezeichnung	Ergebnis 2013	Fortg. Ansatz + Reste 2014	Ergebnis 2014	Vergl. Ansatz- Ergebnis 2014		
7128012	Zuschuss für Jugend- und Drogenberatungsstelle	12.525,60	12.500	12.921,95	-421,95		
7128014	Zuschuss an die VDK-Ortsgruppe Viernheim	716,00	716	716,00			
7128015	Zuschuss an Verein Lebenshilfe	2.550,00	2.550		2.550,00		
7128016	Zuschuss an Pro Familia	2.557,00	2.557	2.557,00			
7128017	Zuschuss an "Haus des Lebens"	2.557,00	2.557	2.557,00			
7128018	Zuschuss an AWO Kleiderkammer etc.	10.806,36	10.690	10.939,20	-249,20		
7128019	Zuschuss für IGR-Hausnotruf	640,00	640		640,00		
7128020	Zuschuss Grundschulbetreuung	78.997,00	90.000	85.042,00	4.958,00		
7128021	Kompetenzagentur/Anteilsfinanz. Fachstelle Vhm	20.000,00					
7128022	Zuschuss an Jugendgruppen und -verbände	12.760,00	15.000	12.760,00	2.240,00		
7128023	Zuschuss an Verein Förderband	30.000,00					
7128024	Zuschuss an Lernmobil e.V.	122.604,00	124.620	124.620,00			
7128025	Zuschuss für Betreuungsangebote	2.600,00					
7128026	Zusch. f.Ferienspiele u.-freizeiten daheimg.Kinder	11.102,39	13.000	12.981,90	18,10		
7128027	Zuschuss an Theatergruppe TAT TiB	1.600,00	1.600	1.600,00			
7128028	Unterhaltungskostenzuschuss a.Pfadfinder St. Georg	1.278,23	1.279	1.278,23	0,77		
7128030	Personalkostenzuschuss für Leitung Sozialstation	10.230,00	10.230	10.230,00			
7128031	Zuschuss Caritasverband für Beratungsarbeit	10.230,00	10.230	10.230,00			
7128032	Zuschuss an das Rote Kreuz	3.023,00	3.023	3.023,00			
7128033	Zuschuss an Malteser-Hilfsdienst	7.159,00	7.159	7.159,00			
7128034	Zuschuss an Johanniter-Unfallhilfe	767,00	767	767,00			
7128036	Betriebs- u.Unterhalt.kost.zusch. Waldstadion	21.468,47	50.000	8.000,00	42.000,00		
7128037	Unterhaltungskostenzuschuss f.Stadion Lorscher Weg	281.762,30	195.000	233.943,41	-38.943,41		
7128038	Personalkostenzu. f.Stadion Lorsch. Weg/Waldstad.	52.650,00	55.500	55.300,00	200,00		
7128039	Unterhaltungs- u. Personalkostenzuschuss an SG Vhm	75.978,93	75.000	67.192,45	7.807,55		
7128040	Zuschuss für Anmietung von Trainingszeiten	34.659,52	32.000	32.200,07	-200,07		
7128042	Betriebskostenzuschuss für Toilette Anglersee	500,00	500	500,00			
7128044	Zuschuss Partnerschaftsarbeit mit Satonèvri	33.000,00	33.000	33.000,00			
7128047	Zuschuss an FBW Projekt "OPSTAPJE"	15.389,60	12.850	12.504,45	345,55		
7128049	Zuschuss an Ver.Förderb.f.Berufsorientier.Jugendl.		60.000	60.000,00			
7173001	Erstattung an Abwasserverband Bergstraße	1.568.929,51	1.600.000	1.760.676,15	-160.676,15		
7174001	Erstattung für Brandsicherheitsdienst	9.934,00	4.000	8.540,00	-4.540,00		
7178001	Erstattung Verwaltungs-u.Betriebsaufwand an AWO	1.950.787,76	1.535.000	1.539.945,73	-4.945,73		
7178002	Erstattung an AWO f. "Kinderdörfel- Waldgruppe"	98.159,32	100.000	128.266,25	-28.266,25		
7178003	Erst. Verwaltungs- u. Betriebsaufwand an Ev.Kirche	404.673,54	220.000	238.074,67	-18.074,67		
7178004	Erstattung an Werke f. Erhebung Müllabfuhrgebühren	66.614,49	68.000	65.304,87	2.695,13		

Ergebnisrechnung mit Sachkonten

Stadt Viernheim

Pos.	Bezeichnung	Ergebnis 2013	Fortg. Ansatz + Reste 2014	Ergebnis 2014	Vergl. Ansatz- Ergebnis 2014		
7178005	Weiterg.Zuw.Land f.letztes Kinderg.jahr (Bam.Pr.)	308.723,00	309.000	311.700,00	-2.700,00		
7178006	Weiterg.Zuw.Land f. Kinderkrippen (Bam.Pr.)	396.604,83					
7178007	Pausch. Erstattung Verw.- u.Betriebsausg.a.Stadtw.	816.816,00	840.000	837.760,00	2.240,00		
7178008	Erstattung an Werke f.Erhebung Kanalbenutzungsgeb.	136.269,85	139.000	142.055,09	-3.055,09		
7178009	Anteilsfinanz. Instandhalt.maßn. Konfess. Kinderg.	649,05	50.000	8.268,72	41.731,28		
7178010	Kostenerstattung an auswärtige Kindertagesstätten		15.000		15.000,00		
7178011	Erstatt. Verwalt.-u.Betriebsaufw. an AWO f. Krippe		240.000	174.370,81	65.629,19		
7178012	Erstatt. Verwalt.-u.Betriebsaufw. an AWO f. Hort		150.000	88.994,81	61.005,19		
7178013	Erstatt. Verw.-u.Betr.aufw. an Ev.Kirche f.Krippe		95.000	102.661,29	-7.661,29		
16	Steueraufw.einschl.Aufw.a.ges.Uml.verpfl.	27.003.253,88	25.600.960	27.000.080,19	-1.399.120,19		
7353110	Kompensationsumlage § 40c FAG	653.897,19	622.924	624.704,17	-1.780,17		
7354100	Kreisumlage	13.432.743,94	12.705.852	13.738.852,00	-1.033.000,00		
7354200	Schulumlage	8.208.908,06	7.764.684	8.350.984,00	-586.300,00		
7354901	Umlage an Kreis für normale Abfuhr	1.768.743,85	1.815.000	1.787.310,28	27.689,72		
7363100	Abwasserabgabe	697,91	1.500	697,91	802,09		
7380100	Gewerbsteuerumlage	2.938.262,93	2.691.000	2.497.531,83	193.468,17		
17	Transferaufwendungen						
18	Sonstige ordentliche Aufwendungen	60.685,17		60.970,02	-60.970,02		
7020000	Grundsteuer	20.331,42		20.331,42	-20.331,42		
7420000	Kapitalertragsteuer	38.250,00		38.520,00	-38.520,00		
7490000	sonst. Steuern vom Einkommen und Ertrag	2.103,75		2.118,60	-2.118,60		
19	Summe der ordentlichen Aufwendungen (Pos. 1 - 18)	65.054.739,10	63.909.285	64.064.603,89	-155.318,89		
20	Verwaltungsergebnis (Pos. 10 ./ Ps. 19)	3.270.772,26	5.196.563	3.535.612,66	1.660.950,34		
21	Finanzerträge	-1.013.846,65	-949.508	-1.148.333,53	198.825,53		
5601000	Ertr. Aus Anteil an verb. UN m. Vertr. über Gewinn	-500.000,00	-500.000	-500.000,00			
5620000	Ertr.von verb. UN aus Ausleihungen des Anlageverm.			-93,18	93,18		
5640000	Erträge aus anderen Beteiligungen	-255.000,00	-170.000	-256.800,00	86.800,00		
5640001	Zinsen aus Beteiligungen	-5.410,44	-5.200	-5.175,61	-24,39		
5710101	Zinsen aus Anlage von Festgeld	-1.378,73		-451,38	451,38		
5710102	Zinsen aus Girokorrentverkehr	-88,88	-1.000	-30,78	-969,22		
5730000	Bürgschaftsprovisionen	-48.437,01	-52.000	-45.544,62	-6.455,38		
5761001	Säumn.zuschl.,Mahn- u.Beitreib.geb.,Nachzahl.zinsen	-64.702,86	-100.000	-213.454,29	113.454,29		
5790100	Agio	-2.072,81	-2.073	-2.072,81	-0,19		
5790900	Übrige sonstige Zinsen und ähnl. Erträge	-1.938,49	-2.000	-6.890,40	4.890,40		

Ergebnisrechnung mit Sachkonten

Stadt Viernheim

Pos.	Bezeichnung	Ergebnis 2013	Fortg. Ansatz + Reste 2014	Ergebnis 2014	Vergl. Ansatz- Ergebnis 2014		
5790901	Erbbauszinsen lfd.	-92.035,69	-92.035	-92.985,98	950,98		
5790902	Zinsen aus Baudarlehen	-24.242,95	-24.000	-23.816,88	-183,12		
5790903	Zinsen aus Arbeitgeberdarlehen	-1.250,58	-1.200	-1.017,60	-182,40		
5790904	Zinsen aus der Rücklage	-17.288,21					
22	Zinsen und ähnliche Aufwendungen	1.649.978,00	2.560.563	1.669.326,35	891.236,65		
7710000	Bankzinsen		285.808	285.807,90	0,10		
7710001	Zinsen für Kassenkredite	241.416,90	600.000	158.256,83	441.743,17		
7710002	Zinsen im Kontokorrentkredit	4.409,21	4.000		4.000,00		
7710099	Kreditzinsen "Zinsdienstumlage"	84.304,70	84.305	81.301,22	3.003,78		
7730000	Auflösung von Disagio	58.327,51					
7730100	Auflösung Sonderbeiträge Fondsdarlehen		5.792	5.791,88	0,12		
7730200	Auflösung Ansparraten Fondsdarlehen		52.536	62.535,63	-9.999,63		
7761000	Zinsen & ähnl. Aufwendungen an Land	15.592,20	15.178	15.177,64	0,36		
7768001	Zinsen & ähnl. Aufw. an Kreditmarkt	1.227.010,44	1.494.324	1.041.840,25	452.483,75		
7790000	sonst. Zinsen & ähnl. Aufwendungen	22,04					
7790001	Zinsbeihilfen an Baugenossenschaft	18.895,00	18.620	18.615,00	5,00		
23	Finanzergebnis (Pos. 21 - Pos. 22)	636.131,35	1.611.055	520.992,82	1.090.062,18		
24	Ordentliches Ergebnis (Pos. 20 + Pos. 23)	3.906.903,61	6.807.618	4.056.605,48	2.751.012,52		
25	Außerordentliche Erträge	-305.984,57		-157.579,53	157.579,53		
5901100	Spenden			-200,00	200,00		
5910000	Ertr. aus der Veräuß.von Grundst.,Gebäud.u.Anlagen	-21.194,24		-154.319,00	154.319,00		
5912000	Ertr. aus der Veräuß.v. Vermögensgegenst.üb.410 €			-82,52	82,52		
5989000	sonstige periodenfremde Erträge	-257.903,32		-610,80	610,80		
5989001	Erträge aus der Auflösung von EWB	-5.085,63					
5990900	sonstige außerordentliche Erträge	-21.788,67		-2.348,85	2.348,85		
5991000	Ausbuchung Kleinbeträge	-12,71		-18,36	18,36		
26	Außerordentliche Aufwendungen	5.879,85		8.321,03	-8.321,03		
7910100	außerplanmäß. Abschr. auf immat. Anl.Vermögen	1,00		182,00	-182,00		
7911000	außerplanmäß. Abschr. auf Sachanlagen	5.870,00		7.208,00	-7.208,00		
7990000	sonstige außerordentliche Aufwendungen			925,05	-925,05		
7990100	Ausbuchung Kleinbeträge	8,85		5,98	-5,98		
27	Außerordentliches Ergebnis (Pos. 25 ./ Pos. 26)	-300.104,72		-149.258,50	149.258,50		
28	Jahresergebnis vor intern.Leistungsbez.	3.606.798,89	6.807.618	3.907.346,98	2.900.271,02		
29	Erträge der internen Leistungsbeziehungen	-749.039,94	-711.981	-718.162,64	6.181,64		
30	Aufwendungen der internen Leistungsbeziehungen	749.039,94	711.981	718.162,64	-6.181,64		
9001000	kalkulatorische Zinsen	749.039,94	711.981	718.162,64	-6.181,64		
9002000	Erträge a. ILV (kalk. Zinsen)	-749.039,94	-711.981	-718.162,64	6.181,64		

Ergebnisrechnung mit Sachkonten

Stadt Viernheim

Pos.	Bezeichnung	Ergebnis 2013	Fortg. Ansatz + Reste 2014	Ergebnis 2014	Vergl. Ansatz- Ergebnis 2014		
31	Saldo der internen Leistungsbeziehungen						
32	Jahresergebnis nach internen Leistungsbeziehungen	3.606.798,89	6.807.618	3.907.346,98	2.900.271,02		
50	Ergebnisverwendung						
51	Zuführung zur Rücklage						
52	Auflösung aus der Rücklage						
59	Jahresergebnis nach Verwendung	3.606.798,89	6.807.618	3.907.346,98	2.900.271,02		

Teilergebnisrechnung Produktbereich 01 Innere Verwaltung

Stadt Viernheim

Nr.	Bezeichnung	Ergebnis 2013	Fortg. Ansatz + Reste 2014	Ergebnis 2014	Vergl. Ansatz- Ergebnis 2014		
01	Privatrechtliche Leistungsentgelte						
02	Öffentlich-rechtliche Leistungsentgelte	-4.374,69	-5.000	-4.359,00	-641,00		
5101000	Öffentlich rechtliche Verwaltungsgebühren	-4.374,69	-5.000	-4.359,00	-641,00		
03	Kostensatzleistungen und -erstattungen	-281.880,00	-267.000	-293.751,45	26.751,45		
5485002	Personalkostenerstattung durch SVD u.a.	-281.880,00	-267.000	-293.751,45	26.751,45		
04	Bestandsveränderungen und andere akt. Eigenleistg.						
05	Steuern steuerähnl. Ertr.einschl.Ertr.aus ges.Uml.						
06	Erträge aus Transferleistungen						
07	Ertr.a.Zuweisgn.u.Zusch.f.lfd.Zwecke u.allg.Uml.		-12.000	-12.000,00			
5410300	Sonstige Zuweisungen des Landes		-7.000	-7.000,00			
5410301	Zuwendung von LWV		-5.000	-5.000,00			
08	Ertr.a.Aufl.v.Sonderp.a.Inv.zuw.-zusch.u.-Beitr.	-9.416,00	-9.418	-9.418,00			
09	Sonstige ordentliche Erträge	-496.335,69	-467.545	-437.862,55	-29.682,45		
5300101	Miete (Polizei)	-16.083,12	-16.200	-16.083,12	-116,88		
5300102	Mietnebenleistungen (Polizei)	-37.787,18	-38.000	-40.748,57	2.748,57		
5300103	Miete (BHKW-Anlage Stadtwerke und T-Mobile)	-16.038,18	-16.619	-16.038,18	-580,82		
5300104	Miete (BfA, DGB und Automatenaufstellung)	-3.614,00	-3.800	-3.424,00	-376,00		
5300105	Pacht für Plakatsäulen	-9.685,58	-12.000	-9.694,94	-2.305,06		
5300106	Mieten für Wohngrundstücke	-89.273,71	-84.180	-86.429,98	2.249,98		
5300107	Mietnebenleistungen für Wohngrundstücke	-41.323,60	-37.580	-32.381,98	-5.198,02		
5300108	Mieten für 9 WE Wasserstr. 5-9	-18.852,00	-18.850	-19.350,36	500,36		
5300109	Mietnebenleistungen für 9 WE Wasserstr. 5-9	-10.760,40	-11.220	-10.345,44	-874,56		
5300110	Miete Wasserstr. 20	-1.046,51	-687	-687,96	0,96		
5300111	Mietnebenleistungen Wasserstr. 20	-1.569,47	-2.200	-2.816,81	616,81		
5300112	Mieten für Werkstr. 29a	-26.806,00	-24.000	-27.247,80	3.247,80		
5300113	Mietnebenleistungen für Werkstr. 29a	-24.966,31	-18.410	-22.602,25	4.192,25		
5300115	Überlassung Wasserstr. 14 an AWO	-3.011,77	-3.012	-3.190,27	178,27		
5300116	Pacht für landwirtschaftliche Grundstücke	-17.656,41	-14.600	-17.605,51	3.005,51		
5300117	Pacht für Gewerbegrundstücke	-39.021,72	-42.862	-41.222,44	-1.639,56		
5300118	Pacht für Schuttabladeplatz	-2.046,00	-2.046	-2.046,00			
5303000	Nebenerlöse aus Veranstaltungen	-2.336,70	-512	-2.558,90	2.046,90		
5309912	Abstandszahlungen	-23.628,00					
5380003	Ertrag aus Entnahme Pensionsrückstellungen	-53.371,00	-63.340	-7.064,00	-56.276,00		
5380004	Ertrag aus Entnahme Beihilferückstellungen		-17.152	-7.781,00	-9.371,00		
5399004	Ersätze	-57.458,03	-40.275	-68.543,04	28.268,04		
10	Summe der ordentlichen Erträge (Pos. 1 - 9)	-792.006,38	-760.963	-757.391,00	-3.572,00		

Teilergebnisrechnung Produktbereich 01 Innere Verwaltung

Stadt Viernheim

Nr.	Bezeichnung	Ergebnis 2013	Fortg. Ansatz + Reste 2014	Ergebnis 2014	Vergl. Ansatz- Ergebnis 2014		
11	Personalaufwendungen	3.336.519,34	3.591.330	3.485.656,05	105.673,95		
6201000	Entg. für geleist. Arbeitszeit (einschl. Zulagen)	1.711.408,55	1.851.905	1.732.852,76	119.052,24		
6301000	Dienst-, Amtsbezüge einschl. tarifl. Zulagen	1.023.254,36	1.066.885	1.089.906,45	-23.021,45		
6401000	AG-Anteil zur Sozialvers. Entgeltbereich	313.011,95	359.510	326.008,52	33.501,48		
6420000	Beiträge z. Berufsgenossenschaft u. Unfallvers.	74.285,86	75.000	72.953,69	2.046,31		
6470000	Zukunftsicherung/Zusatzversorg. Entgeltbereich	143.333,12	155.840	143.108,03	12.731,97		
6490100	Beihilfen Bezügebereich	53.610,50	55.100	94.814,72	-39.714,72		
6491000	Beihilfen Entgeltbereich	995,50	2.090	622,55	1.467,45		
6550000	Aufwendungen für Dienstjubiläen u.ä.	2.343,00		1.112,20	-1.112,20		
6550001	Aufwendungen für Dienstjubiläen u.ä. Personalrat	1.149,45	1.200	697,63	502,37		
6560000	Aufw. für Belegschaftsveranstaltungen	6.280,89	6.000	6.238,51	-238,51		
6590001	Vorschlagswesen		500	15,00	485,00		
6590002	Arbeitsmedizinische Untersuchungen	6.846,16	8.300	9.532,99	-1.232,99		
6590005	Betriebliches Gesundheitsmanagement		9.000	7.793,00	1.207,00		
12	Versorgungsaufwendungen	2.316.895,72	1.214.784	1.274.588,28	-59.804,28		
6441000	Beihilfen an Versorgungsempfänger	48.909,50	51.000	63.426,81	-12.426,81		
6450100	Aufw. an Versorgungskassen Beamte	633.713,22	787.920	692.792,47	95.127,53		
6460100	Zuführung zu Pensionsrückstellungen	1.304.853,00	315.280	434.067,00	-118.787,00		
6461000	Zuführung zu Beihilferückstellungen	329.420,00	60.584	84.302,00	-23.718,00		
13	Aufwendungen für Sach- und Dienstleistungen	1.647.531,94	1.807.483	1.679.817,72	127.665,28		
6010101	Geschäftsausgaben	77.308,52	85.248	67.771,67	17.476,33		
6050001	Energie, Wasser, Abwasser BWST Kämmereiamt		286.000		286.000,00		
6051000	Strom	34.152,97		36.540,90	-36.540,90		
6052000	Gas	4.598,11		3.529,69	-3.529,69		
6053000	Fernwärme	155.630,62		167.477,77	-167.477,77		
6056000	Wasser	7.891,90		9.144,38	-9.144,38		
6057000	Abwasser	4.302,50		4.951,25	-4.951,25		
6057001	Niederschlagsgebühr	11.319,92		5.431,12	-5.431,12		
6058000	Bewirtschaftungskosten Wasserstr. 5-9	12.748,16	14.100	15.157,60	-1.057,60		
6058001	Bewirtschaftungskosten Wasserstr. 16-18	8.064,00	9.400	8.095,89	1.304,11		
6058002	Bewirtschaftungskosten Bahnhofstr. 11	6.910,00	7.680	6.939,25	740,75		
6070000	Aufw. für Berufskleidung, Arbeitsschutzmittel	307,55	650	494,33	155,67		
6089000	übriger sonstiger Materialaufwand	2.123,13		2.004,41	-2.004,41		
6089001	Besonderer Unterhaltungsaufwand	2.329,37	6.000	2.908,43	3.091,57		
6131000	Aufw. Entsch. ehrenamtl. Tätige	68.826,81	76.000	64.990,91	11.009,09		
6131001	Entschädigung für Anhörungsausschuss		190		190,00		
6131002	Entschädigung für Ausländerbeirat	84,00	1.100		1.100,00		
6131003	Entschädigung für Gutachterausschuss	266,00	840		840,00		
6161000	Instandh. Gebäude, Außenanl. (Bauunterhaltung)	48.792,81	47.000	75.170,29	-28.170,29		
6161004	Instandhaltungsrücklage Wasserstr. 5-9	1.585,49	1.586		1.586,00		
6161005	Unterh. des Geb. u. baul. Anlagen (bebaute Grdst.)	26.956,38	72.500	36.391,33	36.108,67		

Teilergebnisrechnung Produktbereich 01 Innere Verwaltung

Stadt Viernheim

Nr.	Bezeichnung	Ergebnis 2013	Fortg. Ansatz + Reste 2014	Ergebnis 2014	Vergl. Ansatz- Ergebnis 2014		
6163000	Instandh. von Einrichtungen und Ausstattungen	16.474,13	21.000	16.225,63	4.774,37		
6165017	Unterhaltung des Industriestammgleises		1.000		1.000,00		
6166001	Wartung der Turmuhr der St. Apostelkirche	184,45	200		200,00		
6171000	Aufwendungen für Fremdensorgung	914,15		842,99	-842,99		
6171001	Sanierungskosten Dieselstr. 2-4			1.237,00	-1.237,00		
6173000	Fremdreinigung	57.559,26		57.125,89	-57.125,89		
6173002	Straßenreinigung vor städtischen Grundstücken	354.880,73	362.000	361.162,14	837,86		
6179001	Bürokommunikationskosten	56.139,38	53.000	53.001,86	-1,86		
6179002	Kosten für die Aufstellung des Haushaltsplanes		1.500	146,19	1.353,81		
6179014	EDV-Dienstleistungen		700	661,88	38,12		
6179015	Wachhundekontrolldienst	7.140,00	7.200	7.568,40	-368,40		
6701000	Mieten, Pachten, Erbbauzinsen	35.663,86	35.650	36.011,06	-361,06		
6701001	Miete und Wartung für Geräte	24.283,57	22.500	25.360,49	-2.860,49		
6701002	Miete für Fernsprechanlage	23.508,00	24.000	23.785,56	214,44		
6701003	Miete für Alarmanlage der Stadtkasse	1.679,65	1.670	1.740,22	-70,22		
6710001	Leasing für KFZ	19.632,28	17.350	17.983,84	-633,84		
6710002	Leasing von PC	39.908,17	38.000	31.643,46	6.356,54		
6710003	Leasing von iPads		5.400	7.142,50	-1.742,50		
6730000	Gebühren	9.394,38	1.900	9.040,43	-7.140,43		
6730001	Prüfung der Jahresrechnung/Bilanz	40.626,16	60.000	45.227,80	14.772,20		
6750000	Bankspesen / Kosten d. Geldverkehrs u.d. Kapitalbeschaffung	4.191,31	6.000	3.621,84	2.378,16		
6771000	Aufw. für Sachverst., Rechtsanwälte u. Gerichtskosten	12.723,65	12.500	8.638,28	3.861,72		
6780001	Aufw. f. Ausländerbeirat u. Integrationsmaßnahmen	43.998,59	46.000	46.068,38	-68,38		
6790003	Frauen-Nachttaxi	2.837,00	6.000	3.447,80	2.552,20		
6790004	Benutzerentgelte an KIV	188.893,59	205.000	186.349,90	18.650,10		
6790019	Aufwendungen Internet	8.612,72	3.200	3.287,97	-87,97		
6790023	Pflege u. Wartung GIS	842,52	3.000	2.848,86	151,14		
6832000	Telefonkosten	14.293,42	16.000	15.050,58	949,42		
6850000	Reisekosten	2.404,26	3.410	3.965,52	-555,52		
6860101	Verfügungsmittel des Stadtverordnetenvorstehers		461	40,00	421,00		
6860102	Verfügungsmittel des Bürgermeisters	750,00	1.500	1.310,00	190,00		
6861001	Aufwendungen Agenda 21	258,08	2.500	1.249,17	1.250,83		
6861003	Ausg. f. Inform. u. Dokum. Öffentlichkeitsarbeit	2.556,74	2.250	1.745,37	504,63		
6862000	Aufw. für Gästebewirtung (Repräsentation)	2.201,90	4.125	2.369,11	1.755,89		
6869002	Repräsentationen, Ehrungen	201,97	600	142,03	457,97		
6869003	Repräsentationen, Ehrengaben	11.348,39	18.500	9.090,14	9.409,86		
6869004	Ankauf von Repräsentationsgegenständen		1.000	1.092,00	-92,00		
6880000	Aufw. für Fort- und Weiterbildung	20.879,44	30.985	22.410,36	8.574,64		
6880001	Weitere Verwaltungsreform	14.425,23	6.500	9.525,41	-3.025,41		
6880002	Hausinterne Fortbildungen	937,00	918	914,20	3,80		
6880003	Seminare für Auszubildende	654,49	400		400,00		
6890002	Aufwand für Informationsfahrten		100		100,00		
6900002	Grundsteuer, Versicherungen und sonstige Abgaben	99,34	24.500		24.500,00		

Teilergebnisrechnung Produktbereich 01 Innere Verwaltung

Stadt Viernheim

Nr.	Bezeichnung	Ergebnis 2013	Fortg. Ansatz + Reste 2014	Ergebnis 2014	Vergl. Ansatz- Ergebnis 2014		
6909000	Beiträge für sonstige Versicherungen	91.906,29	86.050	90.271,81	-4.221,81		
6910000	Beitr. Wirtschaftsverb. & Berufsvertr, sonst. Vereinigungen	29.453,53	31.202	31.703,69	-501,69		
6910001	Mitgliedsbeiträge (Haupt- u. Rechtsamt)	120,00	450	120,00	330,00		
6910002	Mitgliedsbeiträge (Piste)	1.074,00	1.074	1.374,00	-300,00		
6920000	Aufw. für Schadensersatzleistungen		600		600,00		
6993009	Kassenverlustgelder	2.787,30	100		100,00		
6993010	Betriebskosten für KFZ	15.831,77	19.700	18.276,78	1.423,22		
6993011	Dienstfahrräder	127,15	360	190,10	169,90		
6993014	Veranstaltungen/Öffentlichkeitsarbeit	8.747,01	8.784	9.727,74	-943,74		
6993028	Verbrauchsmitt. f. StvV., Ausschuss-S	1.410,14	1.700	1.407,41	292,59		
6993029	Verbrauchsmittel f. Magistrat-u.Deputat.- Sitzung	778,70	650	672,71	-22,71		
14	Abschreibungen	307.268,66	307.057	328.937,28	-21.880,28		
15	Aufw.f. Zuweisungen und Zuschüsse s.bes.Finanzaufw	10.805,00	11.010	10.805,00	205,00		
7119001	Zuschuss an katholische Büchereien	5.000,00	5.000	5.000,00			
7119016	Zuschuss an den BDV		205		205,00		
7128001	Zuschuss an Familienbildungswerk	5.113,00	5.113	5.113,00			
7128002	Zuschuss an DLRG	461,00	461	461,00			
7128003	Zuschuss an DRK	231,00	231	231,00			
16	Steueraufw.einschl.Aufw.a.ges.Uml.verpfl.						
17	Transferaufwendungen						
18	Sonstige ordentliche Aufwendungen	7.734,36		7.734,36	-7.734,36		
7020000	Grundsteuer	7.734,36		7.734,36	-7.734,36		
19	Summe der ordentlichen Aufwendungen (Pos. 1 - 18)	7.626.755,02	6.931.664	6.787.538,69	144.125,31		
20	Verwaltungsergebnis (Pos. 10 ./.. Ps. 19)	6.834.748,64	6.170.701	6.030.147,69	140.553,31		
21	Finanzerträge	-155.642,04	-194.035	-312.005,67	117.970,67		
5761001	Säumn.zuschl.,Mahn- u.Beitreib.geb.,Nachzahl.zinsen	-61.667,86	-100.000	-212.129,29	112.129,29		
5790900	Übrige sonstige Zinsen und ähnl. Erträge	-1.938,49	-2.000	-6.890,40	4.890,40		
5790901	Erbbauszinsen lfd.	-92.035,69	-92.035	-92.985,98	950,98		
22	Zinsen und ähnliche Aufwendungen	22,04					
7790000	sonst. Zinsen & ähnl. Aufwendungen	22,04					
23	Finanzergebnis (Pos. 21 - Pos. 22)	-155.620,00	-194.035	-312.005,67	117.970,67		
24	Ordentliches Ergebnis (Pos. 20 + Pos. 23)	6.679.128,64	5.976.666	5.718.142,02	258.523,98		
25	Außerordentliche Erträge	-9.885,61		-125.690,63	125.690,63		
5910000	Ertr. aus der Veräuß.von Grundst.,Gebäud.u.Anlagen	-9.717,04		-124.939,00	124.939,00		

Teilergebnisrechnung Produktbereich 01 Innere Verwaltung

Stadt Viernheim

Nr.	Bezeichnung	Ergebnis 2013	Fortg. Ansatz + Reste 2014	Ergebnis 2014	Vergl. Ansatz- Ergebnis 2014		
5989000	sonstige periodenfremde Erträge			-385,38	385,38		
5990900	sonstige außerordentliche Erträge	-155,86		-347,89	347,89		
5991000	Ausbuchung Kleinbeträge	-12,71		-18,36	18,36		
26	Außerordentliche Aufwendungen	8,85		1.688,03	-1.688,03		
7910100	außerplanmäß. Abschr. auf immat. Anl.Vermögen			6,00	-6,00		
7911000	außerplanmäß. Abschr. auf Sachanlagen			751,00	-751,00		
7990000	sonstige außerordentliche Aufwendungen			925,05	-925,05		
7990100	Ausbuchung Kleinbeträge	8,85		5,98	-5,98		
27	Außerordentliches Ergebnis (Pos. 25 ./ Pos. 26)	-9.876,76		-124.002,60	124.002,60		
28	Jahresergebnis vor intern.Leistungsbez.	6.669.251,88	5.976.666	5.594.139,42	382.526,58		
29	Erträge der internen Leistungsbeziehungen						
30	Aufwendungen der internen Leistungsbeziehungen						
31	Saldo der internen Leistungsbeziehungen						
32	Jahresergebnis nach internen Leistungsbeziehungen	6.669.251,88	5.976.666	5.594.139,42	382.526,58		
50	Ergebnisverwendung						
51	Zuführung zur Rücklage						
52	Auflösung aus der Rücklage						
59	Jahresergebnis nach Verwendung	6.669.251,88	5.976.666	5.594.139,42	382.526,58		

Teilergebnisrechnung Produkt 01.1110.01 Stadtverordnetenversammlung							
Stadt Viernheim							
Nr.	Bezeichnung	Ergebnis 2013	Fortg. Ansatz + Reste 2014	Ergebnis 2014	Vergl. Ansatz- Ergebnis 2014		
01	Privatrechtliche Leistungsentgelte						
02	Öffentlich-rechtliche Leistungsentgelte						
03	Kostensatzleistungen und -erstattungen						
04	Bestandsveränderungen und andere akt. Eigenleistg.						
05	Steuern steuerähnl. Ertr.einschl.Ertr.aus ges.Uml.						
06	Erträge aus Transferleistungen						
07	Ertr.a.Zuweisgn.u.Zusch.f.lfd.Zwecke u.allg.Uml.						
08	Ertr.a.Aufl.v.Sonderp.a.Inv.zuw.-zusch.u.-Beitr.						
09	Sonstige ordentliche Erträge	-589,00	-50	-22,20	-27,80		
5399004	Ersätze	-589,00	-50	-22,20	-27,80		
10	Summe der ordentlichen Erträge (Pos. 1 - 9)	-589,00	-50	-22,20	-27,80		
11	Personalaufwendungen						
12	Versorgungsaufwendungen						
13	Aufwendungen für Sach- und Dienstleistungen	53.199,83	67.404	57.785,47	9.618,53		
6010101	Geschäftsausgaben	3.754,75	6.373	3.820,42	2.552,58		
6131000	Aufw. Entsch. ehrenamtl. Tätige	43.465,52	46.000	41.208,18	4.791,82		
6701000	Mieten, Pachten, Erbbauzinsen		120		120,00		
6710003	Leasing von iPads		5.400	7.142,50	-1.742,50		
6860101	Verfügungsmittel des Stadtverordnetenvorstehers		461	40,00	421,00		
6862000	Aufw. für Gästebewirtung (Repräsentation)	1.757,93	3.100	1.400,85	1.699,15		
6869002	Repräsentationen, Ehrungen	201,97	600	142,03	457,97		
6880000	Aufw. für Fort- und Weiterbildung		1.000		1.000,00		
6910000	Beitr. Wirtschaftsverb. & Berufsvertr, sonst. Vereinigungen	2.609,52	2.650	2.624,08	25,92		
6993028	Verbrauchsmitt. f. StvV., Ausschuss-S	1.410,14	1.700	1.407,41	292,59		
14	Abschreibungen						
15	Aufw.f. Zuweisungen und Zuschüsse s.bes.Finanzaufw						
16	Steueraufw.einschl.Aufw.a.ges.Uml.verpfl.						
17	Transferaufwendungen						

Teilergebnisrechnung Produkt 01.1110.01 Stadtverordnetenversammlung

Stadt Viernheim

Nr.	Bezeichnung	Ergebnis 2013	Fortg. Ansatz + Reste 2014	Ergebnis 2014	Vergl. Ansatz- Ergebnis 2014		
18	Sonstige ordentliche Aufwendungen						
19	Summe der ordentlichen Aufwendungen (Pos. 1 - 18)	53.199,83	67.404	57.785,47	9.618,53		
20	Verwaltungsergebnis (Pos. 10 ./ Ps. 19)	52.610,83	67.354	57.763,27	9.590,73		
21	Finanzerträge						
22	Zinsen und ähnliche Aufwendungen						
23	Finanzergebnis (Pos. 21 - Pos. 22)						
24	Ordentliches Ergebnis (Pos. 20 + Pos. 23)	52.610,83	67.354	57.763,27	9.590,73		
25	Außerordentliche Erträge						
26	Außerordentliche Aufwendungen						
27	Außerordentliches Ergebnis (Pos. 25 ./ Pos. 26)						
28	Jahresergebnis vor intern.Leistungsbez.	52.610,83	67.354	57.763,27	9.590,73		
29	Erträge der internen Leistungsbeziehungen						
30	Aufwendungen der internen Leistungsbeziehungen						
31	Saldo der internen Leistungsbeziehungen						
32	Jahresergebnis nach internen Leistungsbeziehungen	52.610,83	67.354	57.763,27	9.590,73		
50	Ergebnisverwendung						
51	Zuführung zur Rücklage						
52	Auflösung aus der Rücklage						
59	Jahresergebnis nach Verwendung	52.610,83	67.354	57.763,27	9.590,73		

Teilergebnisrechnung Produkt 01.1110.02 Magistrat

Stadt Viernheim

Nr.	Bezeichnung	Ergebnis 2013	Fortg. Ansatz + Reste 2014	Ergebnis 2014	Vergl. Ansatz- Ergebnis 2014		
01	Privatrechtliche Leistungsentgelte						
02	Öffentlich-rechtliche Leistungsentgelte						
03	Kostensersatzleistungen und -erstattungen						
04	Bestandsveränderungen und andere akt. Eigenleistg.						
05	Steuern steuerähnl. Ertr.einschl.Ertr.aus ges.Uml.						
06	Erträge aus Transferleistungen						
07	Ertr.a.Zuweisgn.u.Zusch.f.lfd.Zwecke u.allg.Uml.						
08	Ertr.a.Aufl.v.Sonderp.a.Inv.zuw.-zusch.u.-Beitr.						
09	Sonstige ordentliche Erträge	-8.645,20	-12.528	-12.669,15	141,15		
5380003	Ertrag aus Entnahme Pensionsrückstellungen		-9.114		-9.114,00		
5380004	Ertrag aus Entnahme Beihilferückstellungen		-1.414	-856,00	-558,00		
5399004	Ersätze	-8.645,20	-2.000	-11.813,15	9.813,15		
10	Summe der ordentlichen Erträge (Pos. 1 - 9)	-8.645,20	-12.528	-12.669,15	141,15		
11	Personalaufwendungen	407.413,41	434.665	456.108,64	-21.443,64		
6201000	Entg. für geleist. Arbeitszeit (einschl. Zulagen)	118.661,27	131.965	140.386,23	-8.421,23		
6301000	Dienst-, Amtsbezüge einschl. tariff. Zulagen	253.649,31	256.605	262.834,29	-6.229,29		
6401000	AG-Anteil zur Sozialvers. Entgeltbereich	16.509,29	25.630	23.148,81	2.481,19		
6470000	Zukunftssicherung/Zusatzversorg. Entgeltbereich	9.594,54	11.100	11.198,21	-98,21		
6490100	Beihilfen Bezügebereich	8.999,00	8.700	18.526,10	-9.826,10		
6491000	Beihilfen Entgeltbereich		165		165,00		
6590001	Vorschlagswesen		500	15,00	485,00		
12	Versorgungsaufwendungen	972.812,94	235.973	263.271,56	-27.298,56		
6441000	Beihilfen an Versorgungsempfänger	220,00	6.800	544,85	6.255,15		
6450100	Aufw. an Versorgungskassen Beamte	120.812,94	154.895	152.747,71	2.147,29		
6460100	Zuführung zu Pensionsrückstellungen	741.921,00	63.109	95.271,00	-32.162,00		
6461000	Zuführung zu Beihilferückstellungen	109.859,00	11.169	14.708,00	-3.539,00		
13	Aufwendungen für Sach- und Dienstleistungen	114.088,81	135.239	113.987,74	21.251,26		
6010101	Geschäftsausgaben	6.932,72	11.250	8.611,91	2.638,09		
6131000	Aufw. Entsch. ehrenamtl. Tätige	25.361,29	30.000	23.782,73	6.217,27		
6131001	Entschädigung für Anhörungsausschuss		190		190,00		
6131002	Entschädigung für Ausländerbeirat	84,00	1.100		1.100,00		
6710001	Leasing für KFZ	9.828,64	6.950	7.849,67	-899,67		
6730000	Gebühren	1.790,31	1.900	1.790,31	109,69		

2014

Teilergebnisrechnung Produkt 01.1110.02 Magistrat							
Stadt Viernheim							
Nr.	Bezeichnung	Ergebnis 2013	Fortg. Ansatz + Reste 2014	Ergebnis 2014	Vergl. Ansatz- Ergebnis 2014		
6780001	Aufw. f. Ausländerbeirat u. Integrationsmaßnahmen	43.998,59	46.000	46.068,38	-68,38		
6850000	Reisekosten	229,30	800	219,35	580,65		
6860102	Verfügungsmittel des Bürgermeisters	750,00	1.500	1.310,00	190,00		
6861001	Aufwendungen Agenda 21	258,08	2.500	1.249,17	1.250,83		
6861003	Ausg. f. Inform. u. Dokum. Öffentlichkeitsarbeit	2.556,74	2.250	1.745,37	504,63		
6862000	Aufw. für Gästebewirtung (Repräsentation)	443,97	1.025	968,26	56,74		
6869003	Repräsentationen, Ehrengaben	11.348,39	18.500	9.090,14	9.409,86		
6869004	Ankauf von Repräsentationsgegenständen		1.000	1.092,00	-92,00		
6880000	Aufw. für Fort- und Weiterbildung	266,80	1.000	682,23	317,77		
6890002	Aufwand für Informationsfahrten		100		100,00		
6910001	Mitgliedsbeiträge (Haupt- u. Rechtsamt)	120,00	450	120,00	330,00		
6910002	Mitgliedsbeiträge (Piste)	1.074,00	1.074	1.374,00	-300,00		
6993010	Betriebskosten für KFZ	8.267,28	7.000	7.361,51	-361,51		
6993029	Verbrauchsmittel f. Magistrat-u.Deputat.- Sitzung	778,70	650	672,71	-22,71		
14	Abschreibungen	1.249,00	1.263	1.161,00	102,00		
15	Aufw.f. Zuweisungen und Zuschüsse s.bes.Finanzaufw						
16	Steueraufw.einschl.Aufw.a.ges.Uml.verpfl.						
17	Transferaufwendungen						
18	Sonstige ordentliche Aufwendungen						
19	Summe der ordentlichen Aufwendungen (Pos. 1 - 18)	1.495.564,16	807.140	834.528,94	-27.388,94		
20	Verwaltungsergebnis (Pos. 10 ./ Ps. 19)	1.486.918,96	794.612	821.859,79	-27.247,79		
21	Finanzerträge						
22	Zinsen und ähnliche Aufwendungen						
23	Finanzergebnis (Pos. 21 - Pos. 22)						
24	Ordentliches Ergebnis (Pos. 20 + Pos. 23)	1.486.918,96	794.612	821.859,79	-27.247,79		
25	Außerordentliche Erträge						
26	Außerordentliche Aufwendungen			2,00	-2,00		
7911000	außerplanmäß. Abschr. auf Sachanlagen			2,00	-2,00		
27	Außerordentliches Ergebnis (Pos. 25 ./ Pos. 26)			2,00	-2,00		
28	Jahresergebnis vor intern.Leistungsbez.	1.486.918,96	794.612	821.861,79	-27.249,79		

Teilergebnisrechnung Produkt 01.1110.02 Magistrat

Stadt Viernheim

Nr.	Bezeichnung	Ergebnis 2013	Fortg. Ansatz + Reste 2014	Ergebnis 2014	Vergl. Ansatz- Ergebnis 2014		
29	Erträge der internen Leistungsbeziehungen						
30	Aufwendungen der internen Leistungsbeziehungen						
31	Saldo der internen Leistungsbeziehungen						
32	Jahresergebnis nach internen Leistungsbeziehungen	1.486.918,96	794.612	821.861,79	-27.249,79		
50	Ergebnisverwendung						
51	Zuführung zur Rücklage						
52	Auflösung aus der Rücklage						
59	Jahresergebnis nach Verwendung	1.486.918,96	794.612	821.861,79	-27.249,79		

Teilergebnisrechnung Produkt 01.1110.03 Gleichstellung von Frau und Mann

Stadt Viernheim

Nr.	Bezeichnung	Ergebnis 2013	Fortg. Ansatz + Reste 2014	Ergebnis 2014	Vergl. Ansatz- Ergebnis 2014		
01	Privatrechtliche Leistungsentgelte						
02	Öffentlich-rechtliche Leistungsentgelte						
03	Kostensersatzleistungen und -erstattungen						
04	Bestandsveränderungen und andere akt. Eigenleistg.						
05	Steuern steuerähnl. Ertr.einschl.Ertr.aus ges.Uml.						
06	Erträge aus Transferleistungen						
07	Ertr.a.Zuweisgn.u.Zusch.f.lfd.Zwecke u.allg.Uml.						
08	Ertr.a.Aufl.v.Sonderp.a.Inv.zuw.-zusch.u.-Beitr.						
09	Sonstige ordentliche Erträge	-2.336,70	-512	-2.558,90	2.046,90		
5303000	Nebenerlöse aus Veranstaltungen	-2.336,70	-512	-2.558,90	2.046,90		
10	Summe der ordentlichen Erträge (Pos. 1 - 9)	-2.336,70	-512	-2.558,90	2.046,90		
11	Personalaufwendungen	91.220,44	97.520	93.821,19	3.698,81		
6201000	Entg. für geleist. Arbeitszeit (einschl. Zulagen)	71.691,90	76.200	74.072,02	2.127,98		
6401000	AG-Anteil zur Sozialvers. Entgeltbereich	13.202,34	14.800	13.599,89	1.200,11		
6470000	Zukunftsicherung/Zusatzversorg. Entgeltbereich	5.976,20	6.420	6.149,28	270,72		
6491000	Beihilfen Entgeltbereich		100		100,00		
6550000	Aufwendungen für Dienstjubiläen u.ä.	350,00					
12	Versorgungsaufwendungen						
13	Aufwendungen für Sach- und Dienstleistungen	16.502,89	19.479	18.211,55	1.267,45		
6010101	Geschäftsausgaben	3.512,27	2.382	3.205,20	-823,20		
6790003	Frauen-Nachttaxi	2.837,00	6.000	3.447,80	2.552,20		
6850000	Reisekosten	368,41	360	628,65	-268,65		
6880000	Aufw. für Fort- und Weiterbildung	101,20	1.035	287,96	747,04		
6880002	Hausinterne Fortbildungen	937,00	918	914,20	3,80		
6993014	Veranstaltungen/Öffentlichkeitsarbeit	8.747,01	8.784	9.727,74	-943,74		
14	Abschreibungen	182,00	182	181,00	1,00		
15	Aufw.f. Zuweisungen und Zuschüsse s.bes.Finanzaufw						
16	Steueraufw.einschl.Aufw.a.ges.Uml.verpfl.						

Teilergebnisrechnung Produkt 01.1110.03 Gleichstellung von Frau und Mann

Stadt Viernheim

Nr.	Bezeichnung	Ergebnis 2013	Fortg. Ansatz + Reste 2014	Ergebnis 2014	Vergl. Ansatz- Ergebnis 2014		
17	Transferaufwendungen						
18	Sonstige ordentliche Aufwendungen						
19	Summe der ordentlichen Aufwendungen (Pos. 1 - 18)	107.905,33	117.181	112.213,74	4.967,26		
20	Verwaltungsergebnis (Pos. 10 ./ Ps. 19)	105.568,63	116.669	109.654,84	7.014,16		
21	Finanzerträge						
22	Zinsen und ähnliche Aufwendungen						
23	Finanzergebnis (Pos. 21 - Pos. 22)						
24	Ordentliches Ergebnis (Pos. 20 + Pos. 23)	105.568,63	116.669	109.654,84	7.014,16		
25	Außerordentliche Erträge						
26	Außerordentliche Aufwendungen			135,00	-135,00		
7911000	außerplanmäß. Abschr. auf Sachanlagen			135,00	-135,00		
27	Außerordentliches Ergebnis (Pos. 25 ./ Pos. 26)			135,00	-135,00		
28	Jahresergebnis vor intern.Leistungsbez.	105.568,63	116.669	109.789,84	6.879,16		
29	Erträge der internen Leistungsbeziehungen						
30	Aufwendungen der internen Leistungsbeziehungen						
31	Saldo der internen Leistungsbeziehungen						
32	Jahresergebnis nach internen Leistungsbeziehungen	105.568,63	116.669	109.789,84	6.879,16		
50	Ergebnisverwendung						
51	Zuführung zur Rücklage						
52	Auflösung aus der Rücklage						
59	Jahresergebnis nach Verwendung	105.568,63	116.669	109.789,84	6.879,16		

Teilergebnisrechnung Produkt 01.1110.04 Personalrat

Stadt Viernheim

Nr.	Bezeichnung	Ergebnis 2013	Fortg. Ansatz + Reste 2014	Ergebnis 2014	Vergl. Ansatz- Ergebnis 2014		
01	Privatrechtliche Leistungsentgelte						
02	Öffentlich-rechtliche Leistungsentgelte						
03	Kostensatzleistungen und -erstattungen						
04	Bestandsveränderungen und andere akt. Eigenleistg.						
05	Steuern steuerähnl. Ertr.einschl.Ertr.aus ges.Uml.						
06	Erträge aus Transferleistungen						
07	Ertr.a.Zuweisgn.u.Zusch.f.lfd.Zwecke u.allg.Uml.						
08	Ertr.a.Aufl.v.Sonderp.a.Inv.zuw.-zusch.u.-Beitr.						
09	Sonstige ordentliche Erträge	-1.361,80		-512,08	512,08		
5399004	Ersätze	-1.361,80		-512,08	512,08		
10	Summe der ordentlichen Erträge (Pos. 1 - 9)	-1.361,80		-512,08	512,08		
11	Personalaufwendungen	7.430,34	7.200	7.053,70	146,30		
6201000	Entg. für geleist. Arbeitszeit (einschl. Zulagen)			0,60	-0,60		
6401000	AG-Anteil zur Sozialvers. Entgeltbereich			75,05	-75,05		
6470000	Zukunftsicherung/Zusatzversorg. Entgeltbereich			31,71	-31,71		
6550000	Aufwendungen für Dienstjubiläen u.ä.			10,20	-10,20		
6550001	Aufwendungen für Dienstjubiläen u.ä. Personalrat	1.149,45	1.200	697,63	502,37		
6560000	Aufw. für Belegschaftsveranstaltungen	6.280,89	6.000	6.238,51	-238,51		
12	Versorgungsaufwendungen						
13	Aufwendungen für Sach- und Dienstleistungen	1.318,72	1.086	708,04	377,96		
6010101	Geschäftsausgaben	543,87	236	510,60	-274,60		
6850000	Reisekosten		100	139,95	-39,95		
6880000	Aufw. für Fort- und Weiterbildung	719,00	700		700,00		
6909000	Beiträge für sonstige Versicherungen	55,85	50	57,49	-7,49		
14	Abschreibungen						
15	Aufw.f. Zuweisungen und Zuschüsse s.bes.Finanzaufw						
16	Steueraufw.einschl.Aufw.a.ges.Uml.verpfl.						

Teilergebnisrechnung Produkt 01.1110.04 Personalrat

Stadt Viernheim

Nr.	Bezeichnung	Ergebnis 2013	Fortg. Ansatz + Reste 2014	Ergebnis 2014	Vergl. Ansatz- Ergebnis 2014		
17	Transferaufwendungen						
18	Sonstige ordentliche Aufwendungen						
19	Summe der ordentlichen Aufwendungen (Pos. 1 - 18)	8.749,06	8.286	7.761,74	524,26		
20	Verwaltungsergebnis (Pos. 10 ./ Ps. 19)	7.387,26	8.286	7.249,66	1.036,34		
21	Finanzerträge						
22	Zinsen und ähnliche Aufwendungen						
23	Finanzergebnis (Pos. 21 - Pos. 22)						
24	Ordentliches Ergebnis (Pos. 20 + Pos. 23)	7.387,26	8.286	7.249,66	1.036,34		
25	Außerordentliche Erträge						
26	Außerordentliche Aufwendungen						
27	Außerordentliches Ergebnis (Pos. 25 ./ Pos. 26)						
28	Jahresergebnis vor intern.Leistungsbez.	7.387,26	8.286	7.249,66	1.036,34		
29	Erträge der internen Leistungsbeziehungen						
30	Aufwendungen der internen Leistungsbeziehungen						
31	Saldo der internen Leistungsbeziehungen						
32	Jahresergebnis nach internen Leistungsbeziehungen	7.387,26	8.286	7.249,66	1.036,34		
50	Ergebnisverwendung						
51	Zuführung zur Rücklage						
52	Auflösung aus der Rücklage						
59	Jahresergebnis nach Verwendung	7.387,26	8.286	7.249,66	1.036,34		

Teilergebnisrechnung Produkt 01.1110.05 Gebäudemanagement "Rathaus"

Stadt Viernheim

Nr.	Bezeichnung	Ergebnis 2013	Fortg. Ansatz + Reste 2014	Ergebnis 2014	Vergl. Ansatz- Ergebnis 2014		
01	Privatrechtliche Leistungsentgelte						
02	Öffentlich-rechtliche Leistungsentgelte						
03	Kostensersatzleistungen und -erstattungen						
04	Bestandsveränderungen und andere akt. Eigenleistg.						
05	Steuern steuerähnl. Ertr.einschl.Ertr.aus ges.Uml.						
06	Erträge aus Transferleistungen						
07	Ertr.a.Zuweisgn.u.Zusch.f.lfd.Zwecke u.allg.Uml.						
08	Ertr.a.Aufl.v.Sonderp.a.Inv.zuw.-zusch.u.-Beitr.	-318,00	-317	-317,00			
09	Sonstige ordentliche Erträge	-86.689,76	-82.619	-88.452,63	5.833,63		
5300101	Miete (Polizei)	-16.083,12	-16.200	-16.083,12	-116,88		
5300102	Mietnebenleistungen (Polizei)	-37.787,18	-38.000	-40.748,57	2.748,57		
5300103	Miete (BHKW-Anlage Stadtwerke und T-Mobile)	-16.038,18	-16.619	-16.038,18	-580,82		
5300104	Miete (BfA, DGB und Automatenaufstellung)	-3.614,00	-3.800	-3.424,00	-376,00		
5399004	Ersätze	-13.167,28	-8.000	-12.158,76	4.158,76		
10	Summe der ordentlichen Erträge (Pos. 1 - 9)	-87.007,76	-82.936	-88.769,63	5.833,63		
11	Personalaufwendungen	33.711,48	37.145	34.596,25	2.548,75		
6201000	Entg. für geleist. Arbeitszeit (einschl. Zulagen)	26.352,80	29.050	27.073,36	1.976,64		
6401000	AG-Anteil zur Sozialvers. Entgeltbereich	5.102,75	5.630	5.256,09	373,91		
6470000	Zukunftsicherung/Zusatzversorg. Entgeltbereich	2.255,93	2.430	2.266,80	163,20		
6491000	Beihilfen Entgeltbereich		35		35,00		
12	Versorgungsaufwendungen						
13	Aufwendungen für Sach- und Dienstleistungen	720.547,70	727.260	743.011,44	-15.751,44		
6010101	Geschäftsausgaben	3.490,33	1.500	7.956,90	-6.456,90		
6050001	Energie, Wasser, Abwasser BWST Kämmereiamt		221.000		221.000,00		
6051000	Strom	26.584,83		27.477,34	-27.477,34		
6053000	Fernwärme	123.363,00		136.337,52	-136.337,52		
6056000	Wasser	2.552,14		3.007,79	-3.007,79		
6057000	Abwasser	833,75		1.188,75	-1.188,75		
6057001	Niederschlagsgebühr	6.982,72		3.492,72	-3.492,72		
6089000	Übriger sonstiger Materialaufwand	2.123,13		1.549,97	-1.549,97		
6089001	Besonderer Unterhaltungsaufwand	2.329,37	6.000	2.908,43	3.091,57		
6161000	Instandh. Gebäude, Außenanl. (Bauunterhaltung)	48.792,81	47.000	75.170,29	-28.170,29		

Teilergebnisrechnung Produkt 01.1110.05 Gebäudemanagement "Rathaus"

Stadt Viernheim

Nr.	Bezeichnung	Ergebnis 2013	Fortg. Ansatz + Reste 2014	Ergebnis 2014	Vergl. Ansatz- Ergebnis 2014		
6161005	Unterh. des Geb. u. baul. Anlagen (bebaute Grdst.)	53,53					
6163000	Instandh. von Einrichtungen und Ausstattungen	16.474,13	21.000	16.225,63	4.774,37		
6171000	Aufwendungen für Fremdensorgung	914,15		842,99	-842,99		
6173000	Fremdreinigung	57.321,26		57.125,89	-57.125,89		
6179001	Bürokommunikationskosten	56.139,38	53.000	53.001,86	-1,86		
6179015	Wachhundekontrolldienst	7.140,00	7.200	7.568,40	-368,40		
6701000	Mieten, Pachten, Erbbauzinsen	35.134,40	35.000	35.481,60	-481,60		
6701001	Miete und Wartung für Geräte	24.283,57	22.500	25.360,49	-2.860,49		
6701002	Miete für Fernsprechanlage	23.508,00	24.000	23.785,56	214,44		
6710001	Leasing für KFZ	5.626,68	6.000	5.837,32	162,68		
6710002	Leasing von PC	39.908,17	38.000	31.643,46	6.356,54		
6730000	Gebühren	5.926,40		5.930,40	-5.930,40		
6790004	Benutzerentgelte an KIV	188.893,59	205.000	186.349,90	18.650,10		
6790019	Aufwendungen Internet	8.612,72	3.200	3.287,97	-87,97		
6790023	Pflege u. Wartung GIS	842,52	3.000	2.848,86	151,14		
6832000	Telefonkosten	14.293,42	16.000	15.050,58	949,42		
6880001	Weitere Verwaltungsreform	14.425,23	6.500	9.525,41	-3.025,41		
6900002	Grundsteuer, Versicherungen und sonstige Abgaben	99,34	11.000		11.000,00		
6909000	Beiträge für sonstige Versicherungen	3.771,98		3.865,31	-3.865,31		
6993011	Dienstfahrräder	127,15	360	190,10	169,90		
14	Abschreibungen	35.470,69	34.688	33.943,59	744,41		
15	Aufw.f. Zuweisungen und Zuschüsse s.bes.Finanzaufw						
16	Steueraufw.einschl.Aufw.a.ges.Uml.verpfl.						
17	Transferaufwendungen						
18	Sonstige ordentliche Aufwendungen						
19	Summe der ordentlichen Aufwendungen (Pos. 1 - 18)	789.729,87	799.093	811.551,28	-12.458,28		
20	Verwaltungsergebnis (Pos. 10 ./.. Ps. 19)	702.722,11	716.157	722.781,65	-6.624,65		
21	Finanzerträge						
22	Zinsen und ähnliche Aufwendungen						
23	Finanzergebnis (Pos. 21 - Pos. 22)						
24	Ordentliches Ergebnis (Pos. 20 + Pos. 23)	702.722,11	716.157	722.781,65	-6.624,65		
25	Außerordentliche Erträge						
26	Außerordentliche Aufwendungen			161,00	-161,00		

Teilergebnisrechnung Produkt 01.1110.05 Gebäudemanagement "Rathaus"

Stadt Viernheim

Nr.	Bezeichnung	Ergebnis 2013	Fortg. Ansatz + Reste 2014	Ergebnis 2014	Vergl. Ansatz- Ergebnis 2014		
7910100	außerplanmäß. Abschr. auf immat. Anl.Vermögen			3,00	-3,00		
7911000	außerplanmäß. Abschr. auf Sachanlagen			158,00	-158,00		
27	Außerordentliches Ergebnis (Pos. 25 ./ Pos. 26)			161,00	-161,00		
28	Jahresergebnis vor intern.Leistungsbez.	702.722,11	716.157	722.942,65	-6.785,65		
29	Erträge der internen Leistungsbeziehungen						
30	Aufwendungen der internen Leistungsbeziehungen						
31	Saldo der internen Leistungsbeziehungen						
32	Jahresergebnis nach internen Leistungsbeziehungen	702.722,11	716.157	722.942,65	-6.785,65		
50	Ergebnisverwendung						
51	Zuführung zur Rücklage						
52	Auflösung aus der Rücklage						
59	Jahresergebnis nach Verwendung	702.722,11	716.157	722.942,65	-6.785,65		

Teilergebnisrechnung Produkt 01.1110.06 Haupt- und Rechtsamt

Stadt Viernheim

Nr.	Bezeichnung	Ergebnis 2013	Fortg. Ansatz + Reste 2014	Ergebnis 2014	Vergl. Ansatz-Ergebnis 2014		
01	Privatrechtliche Leistungsentgelte						
02	Öffentlich-rechtliche Leistungsentgelte		-100		-100,00		
5101000	Öffentlich rechtliche Verwaltungsgebühren		-100		-100,00		
03	Kostensatzleistungen und -erstattungen	-281.880,00	-267.000	-293.751,45	26.751,45		
5485002	Personalkostenerstattung durch SVD u.a.	-281.880,00	-267.000	-293.751,45	26.751,45		
04	Bestandsveränderungen und andere akt. Eigenleistg.						
05	Steuern steuerähnl. Ertr.einschl.Ertr.aus ges.Uml.						
06	Erträge aus Transferleistungen						
07	Ertr.a.Zuweisgn.u.Zusch.f.lfd.Zwecke u.allg.Uml.		-12.000	-12.000,00			
5410300	Sonstige Zuweisungen des Landes		-7.000	-7.000,00			
5410301	Zuwendung von LWV		-5.000	-5.000,00			
08	Ertr.a.Aufl.v.Sonderp.a.Inv.zuw.-zusch.u.-Beitr.						
09	Sonstige ordentliche Erträge	-84.255,33	-46.925	-42.437,19	-4.487,81		
5300105	Pacht für Plakatsäulen	-9.685,58	-12.000	-9.694,94	-2.305,06		
5380003	Ertrag aus Entnahme Pensionsrückstellungen	-53.371,00	-14.267	-4.798,00	-9.469,00		
5380004	Ertrag aus Entnahme Beihilferückstellungen		-5.658	-2.584,00	-3.074,00		
5399004	Ersätze	-21.198,75	-15.000	-25.360,25	10.360,25		
10	Summe der ordentlichen Erträge (Pos. 1 - 9)	-366.135,33	-326.025	-348.188,64	22.163,64		
11	Personalaufwendungen	1.191.874,06	1.294.295	1.217.094,87	77.200,13		
6201000	Entg. für geleist. Arbeitszeit (einschl. Zulagen)	543.910,97	568.695	504.888,65	63.806,35		
6301000	Dienst-, Amtsbezüge einschl. tarifl. Zulagen	401.970,34	446.640	425.768,59	20.871,41		
6401000	AG-Anteil zur Sozialvers. Entgeltbereich	97.116,70	110.450	99.411,81	11.038,19		
6420000	Beiträge z. Berufsgenossenschaft u. Unfallvers.	74.285,86	75.000	72.953,69	2.046,31		
6470000	Zukunftsicherung/Zusatzversorg. Entgeltbereich	44.670,78	47.910	41.191,04	6.718,96		
6490100	Beihilfen Bezügebereich	22.443,25	27.550	54.215,55	-26.665,55		
6491000	Beihilfen Entgeltbereich		750	622,55	127,45		
6550000	Aufwendungen für Dienstjubiläen u.ä.	630,00		717,00	-717,00		
6590002	Arbeitsmedizinische Untersuchungen	6.846,16	8.300	9.532,99	-1.232,99		
6590005	Betriebliches Gesundheitsmanagement		9.000	7.793,00	1.207,00		
12	Versorgungsaufwendungen	685.733,63	421.260	446.747,69	-25.487,69		
6441000	Beihilfen an Versorgungsempfänger	10.458,00	13.600	32.290,05	-18.690,05		
6450100	Aufw. an Versorgungskassen Beamte	226.074,63	280.865	231.578,64	49.286,36		
6460100	Zuführung zu Pensionsrückstellungen	350.000,00	107.228	152.626,00	-45.398,00		

Teilergebnisrechnung Produkt 01.1110.06 Haupt- und Rechtsamt

Stadt Viernheim

Nr.	Bezeichnung	Ergebnis 2013	Fortg. Ansatz + Reste 2014	Ergebnis 2014	Vergl. Ansatz- Ergebnis 2014		
6461000	Zuführung zu Beihilferückstellungen	99.201,00	19.567	30.253,00	-10.686,00		
13	Aufwendungen für Sach- und Dienstleistungen	154.641,73	179.385	157.638,28	21.746,72		
6010101	Geschäftsausgaben	21.960,15	36.385	20.147,45	16.237,55		
6070000	Aufw. für Berufskleidung, Arbeitsschutzmittel		150	15,00	135,00		
6166001	Wartung der Turmuhr der St. Apostelkirche	184,45	200		200,00		
6771000	Aufw. für Sachverst., Rechtsanwälte u. Gerichtskosten	2.655,20	5.000	3.864,06	1.135,94		
6850000	Reisekosten	63,94	400	137,02	262,98		
6880000	Aufw. für Fort- und Weiterbildung	12.081,09	14.500	14.365,60	134,40		
6880003	Seminare für Auszubildende	654,49	400		400,00		
6909000	Beiträge für sonstige Versicherungen	85.944,58	86.000	84.162,43	1.837,57		
6910000	Beitr. Wirtschaftsverb. & Berufsvertr, sonst. Vereinigungen	26.205,70	27.950	28.477,81	-527,81		
6920000	Aufw. für Schadensersatzleistungen		600		600,00		
6993010	Betriebskosten für KFZ	4.892,13	7.800	6.468,91	1.331,09		
14	Abschreibungen	1.400,00	1.461	1.373,00	88,00		
15	Aufw.f. Zuweisungen und Zuschüsse s.bes.Finanzaufw	5.000,00	5.205	5.000,00	205,00		
7119001	Zuschuss an katholische Büchereien	5.000,00	5.000	5.000,00			
7119016	Zuschuss an den BDV		205		205,00		
16	Steueraufw.einschl.Aufw.a.ges.Uml.verpfl.						
17	Transferaufwendungen						
18	Sonstige ordentliche Aufwendungen						
19	Summe der ordentlichen Aufwendungen (Pos. 1 - 18)	2.038.649,42	1.901.606	1.827.853,84	73.752,16		
20	Verwaltungsergebnis (Pos. 10 ./ Ps. 19)	1.672.514,09	1.575.581	1.479.665,20	95.915,80		
21	Finanzerträge						
22	Zinsen und ähnliche Aufwendungen						
23	Finanzergebnis (Pos. 21 - Pos. 22)						
24	Ordentliches Ergebnis (Pos. 20 + Pos. 23)	1.672.514,09	1.575.581	1.479.665,20	95.915,80		
25	Außerordentliche Erträge						
26	Außerordentliche Aufwendungen			377,00	-377,00		
7911000	außerplanmäß. Abschr. auf Sachanlagen			377,00	-377,00		
27	Außerordentliches Ergebnis (Pos. 25 ./ Pos. 26)			377,00	-377,00		

Teilergebnisrechnung Produkt 01.1110.06 Haupt- und Rechtsamt

Stadt Viernheim

Nr.	Bezeichnung	Ergebnis 2013	Fortg. Ansatz + Reste 2014	Ergebnis 2014	Vergl. Ansatz- Ergebnis 2014		
28	Jahresergebnis vor intern.Leistungsbez.	1.672.514,09	1.575.581	1.480.042,20	95.538,80		
29	Erträge der internen Leistungsbeziehungen						
30	Aufwendungen der internen Leistungsbeziehungen						
31	Saldo der internen Leistungsbeziehungen						
32	Jahresergebnis nach internen Leistungsbeziehungen	1.672.514,09	1.575.581	1.480.042,20	95.538,80		
50	Ergebnisverwendung						
51	Zuführung zur Rücklage						
52	Auflösung aus der Rücklage						
59	Jahresergebnis nach Verwendung	1.672.514,09	1.575.581	1.480.042,20	95.538,80		

Teilergebnisrechnung Produkt 01.1110.07 Kämmereiamt							
Stadt Viernheim							
Nr.	Bezeichnung	Ergebnis 2013	Fortg. Ansatz + Reste 2014	Ergebnis 2014	Vergl. Ansatz- Ergebnis 2014		
01	Privatrechtliche Leistungsentgelte						
02	Öffentlich-rechtliche Leistungsentgelte	-369,20	-350	-162,00	-188,00		
5101000	Öffentlich rechtliche Verwaltungsgebühren	-369,20	-350	-162,00	-188,00		
03	Kostensersatzleistungen und -erstattungen						
04	Bestandsveränderungen und andere akt. Eigenleistg.						
05	Steuern steuerähnl. Ertr.einschl.Ertr.aus ges.Uml.						
06	Erträge aus Transferleistungen						
07	Ertr.a.Zuweisgn.u.Zusch.f.lfd.Zwecke u.allg.Uml.						
08	Ertr.a.Aufl.v.Sonderp.a.Inv.zuw.-zusch.u.-Beitr.						
09	Sonstige ordentliche Erträge	-10.500,00	-37.520	-16.938,45	-20.581,55		
5380003	Ertrag aus Entnahme Pensionsrückstellungen		-21.957	-2.266,00	-19.691,00		
5380004	Ertrag aus Entnahme Beihilferückstellungen		-5.063	-3.723,00	-1.340,00		
5399004	Ersätze	-10.500,00	-10.500	-10.949,45	449,45		
10	Summe der ordentlichen Erträge (Pos. 1 - 9)	-10.869,20	-37.870	-17.100,45	-20.769,55		
11	Personalaufwendungen	794.787,11	858.465	830.646,37	27.818,63		
6201000	Entg. für geleist. Arbeitszeit (einschl. Zulagen)	516.770,71	576.645	528.020,83	48.624,17		
6301000	Dienst-, Amtsbezüge einschl. tarifl. Zulagen	122.220,42	115.090	146.843,77	-31.753,77		
6401000	AG-Anteil zur Sozialvers. Entgeltbereich	102.886,58	111.920	104.697,34	7.222,66		
6470000	Zukunftsicherung/Zusatzversorg. Entgeltbereich	44.054,90	48.510	44.085,73	4.424,27		
6490100	Beihilfen Bezügebereich	7.196,00	5.800	6.938,70	-1.138,70		
6491000	Beihilfen Entgeltbereich	995,50	500		500,00		
6550000	Aufwendungen für Dienstjubiläen u.ä.	663,00		60,00	-60,00		
12	Versorgungsaufwendungen	307.134,69	262.420	199.212,74	63.207,26		
6441000	Beihilfen an Versorgungsempfänger	8.753,50	17.000	10.269,86	6.730,14		
6450100	Aufw. an Versorgungskassen Beamte	128.283,19	175.860	142.006,88	33.853,12		
6460100	Zuführung zu Pensionsrückstellungen	111.254,00	58.005	39.303,00	18.702,00		
6461000	Zuführung zu Beihilferückstellungen	58.844,00	11.555	7.633,00	3.922,00		
13	Aufwendungen für Sach- und Dienstleistungen	93.303,62	100.342	76.850,25	23.491,75		
6010101	Geschäftsausgaben	24.389,01	12.922	13.022,95	-100,95		
6179002	Kosten für die Aufstellung des Haushaltsplanes		1.500	146,19	1.353,81		
6179014	EDV-Dienstleistungen		700	661,88	38,12		
6701003	Miete für Alarmanlage der Stadtkasse	1.679,65	1.670	1.740,22	-70,22		

Teilergebnisrechnung Produkt 01.1110.07 Kämmereiamt

Stadt Viernheim

Nr.	Bezeichnung	Ergebnis 2013	Fortg. Ansatz + Reste 2014	Ergebnis 2014	Vergl. Ansatz- Ergebnis 2014		
6710001	Leasing für KFZ	2.306,28	2.300	2.189,65	110,35		
6730001	Prüfung der Jahresrechnung/Bilanz	40.626,16	60.000	45.227,80	14.772,20		
6750000	Bankspesen / Kosten d. Geldverkehrs u.d. Kapitalbeschaffung	4.191,31	6.000	3.621,84	2.378,16		
6771000	Aufw. für Sachverst., Rechtsanwälte u. Gerichtskosten	10.068,45	7.500	3.727,22	3.772,78		
6850000	Reisekosten	339,98	500	690,02	-190,02		
6880000	Aufw. für Fort- und Weiterbildung	5.173,46	5.000	3.544,24	1.455,76		
6910000	Beitr. Wirtschaftsverb. & Berufsvertr, sonst. Vereinigungen	586,31	550	549,80	0,20		
6993009	Kassenverlustgelder	2.787,30	100		100,00		
6993010	Betriebskosten für KFZ	1.155,71	1.600	1.728,44	-128,44		
14	Abschreibungen	6.881,97	8.082	7.652,65	429,35		
15	Aufw.f. Zuweisungen und Zuschüsse s.bes.Finanzaufw	5.805,00	5.805	5.805,00			
7128001	Zuschuss an Familienbildungswerk	5.113,00	5.113	5.113,00			
7128002	Zuschuss an DLRG	461,00	461	461,00			
7128003	Zuschuss an DRK	231,00	231	231,00			
16	Steueraufw.einschl.Aufw.a.ges.Uml.verpfl.						
17	Transferaufwendungen						
18	Sonstige ordentliche Aufwendungen						
19	Summe der ordentlichen Aufwendungen (Pos. 1 - 18)	1.207.912,39	1.235.114	1.120.167,01	114.946,99		
20	Verwaltungsergebnis (Pos. 10 ./ Ps. 19)	1.197.043,19	1.197.244	1.103.066,56	94.177,44		
21	Finanzerträge	-63.606,35	-102.000	-219.019,69	117.019,69		
5761001	Säumn.zuschl.,Mahn- u.Beitreib.geb.,Nachzahl.zinsen	-61.667,86	-100.000	-212.129,29	112.129,29		
5790900	Übrige sonstige Zinsen und ähnl. Erträge	-1.938,49	-2.000	-6.890,40	4.890,40		
22	Zinsen und ähnliche Aufwendungen	22,04					
7790000	sonst. Zinsen & ähnl. Aufwendungen	22,04					
23	Finanzergebnis (Pos. 21 - Pos. 22)	-63.584,31	-102.000	-219.019,69	117.019,69		
24	Ordentliches Ergebnis (Pos. 20 + Pos. 23)	1.133.458,88	1.095.244	884.046,87	211.197,13		
25	Außerordentliche Erträge	-68,57		-366,25	366,25		
5990900	sonstige außerordentliche Erträge	-55,86		-347,89	347,89		
5991000	Ausbuchung Kleinbeträge	-12,71		-18,36	18,36		
26	Außerordentliche Aufwendungen	8,85		1.009,03	-1.009,03		
7910100	außerplanmäß. Abschr. auf immat. Anl.Vermögen			2,00	-2,00		
7911000	außerplanmäß. Abschr. auf Sachanlagen			76,00	-76,00		

Teilergebnisrechnung Produkt 01.1110.07 Kämmereiamt

Stadt Viernheim

Nr.	Bezeichnung	Ergebnis 2013	Fortg. Ansatz + Reste 2014	Ergebnis 2014	Vergl. Ansatz- Ergebnis 2014		
7990000	sonstige außerordentliche Aufwendungen			925,05	-925,05		
7990100	Ausbuchung Kleinbeträge	8,85		5,98	-5,98		
27	Außerordentliches Ergebnis (Pos. 25 ./i. Pos. 26)	-59,72		642,78	-642,78		
28	Jahresergebnis vor intern.Leistungsbez.	1.133.399,16	1.095.244	884.689,65	210.554,35		
29	Erträge der internen Leistungsbeziehungen						
30	Aufwendungen der internen Leistungsbeziehungen						
31	Saldo der internen Leistungsbeziehungen						
32	Jahresergebnis nach internen Leistungsbeziehungen	1.133.399,16	1.095.244	884.689,65	210.554,35		
50	Ergebnisverwendung						
51	Zuführung zur Rücklage						
52	Auflösung aus der Rücklage						
59	Jahresergebnis nach Verwendung	1.133.399,16	1.095.244	884.689,65	210.554,35		

Teilergebnisrechnung Produkt 01.1110.08 Liegenschaftsverwaltung

Stadt Viernheim

Nr.	Bezeichnung	Ergebnis 2013	Fortg. Ansatz + Reste 2014	Ergebnis 2014	Vergl. Ansatz- Ergebnis 2014		
01	Privatrechtliche Leistungsentgelte						
02	Öffentlich-rechtliche Leistungsentgelte	-4.005,49	-4.500	-4.197,00	-303,00		
5101000	Öffentlich rechtliche Verwaltungsgebühren	-4.005,49	-4.500	-4.197,00	-303,00		
03	Kostensersatzleistungen und -erstattungen						
04	Bestandsveränderungen und andere akt. Eigenleistg.						
05	Steuern steuerähnl. Ertr.einschl.Ertr.aus ges.Uml.						
06	Erträge aus Transferleistungen						
07	Ertr.a.Zuweisgn.u.Zusch.f.lfd.Zwecke u.allg.Uml.						
08	Ertr.a.Aufl.v.Sonderp.a.Inv.zuw.-zusch.u.-Beitr.						
09	Sonstige ordentliche Erträge		-18.172	-2.392,31	-15.779,69		
5380003	Ertrag aus Entnahme Pensionsrückstellungen		-14.121		-14.121,00		
5380004	Ertrag aus Entnahme Beihilferückstellungen		-3.766		-3.766,00		
5399004	Ersätze		-285	-2.392,31	2.107,31		
10	Summe der ordentlichen Erträge (Pos. 1 - 9)	-4.005,49	-22.672	-6.589,31	-16.082,69		
11	Personalaufwendungen	499.237,91	557.270	536.223,46	21.046,54		
6201000	Entg. für geleist. Arbeitszeit (einschl. Zulagen)	235.333,68	279.605	259.377,40	20.227,60		
6301000	Dienst-, Amtsbezüge einschl. tarifl. Zulagen	186.297,68	189.415	194.000,05	-4.585,05		
6401000	AG-Anteil zur Sozialvers. Entgeltbereich	47.017,77	54.250	51.852,27	2.397,73		
6470000	Zukunftsicherung/Zusatzversorg. Entgeltbereich	20.468,03	23.510	21.785,77	1.724,23		
6490100	Beihilfen Bezügebereich	10.120,75	10.150	8.912,97	1.237,03		
6491000	Beihilfen Entgeltbereich		340		340,00		
6550000	Aufwendungen für Dienstjubiläen u.ä.			295,00	-295,00		
12	Versorgungsaufwendungen	285.778,64	234.250	304.255,34	-70.005,34		
6441000	Beihilfen an Versorgungsempfänger	29.478,00	10.200	20.322,05	-10.122,05		
6450100	Aufw. an Versorgungskassen Beamte	125.759,64	139.850	131.909,29	7.940,71		
6460100	Zuführung zu Pensionsrückstellungen	80.948,00	69.234	124.839,00	-55.605,00		
6461000	Zuführung zu Beihilferückstellungen	49.593,00	14.966	27.185,00	-12.219,00		
13	Aufwendungen für Sach- und Dienstleistungen	14.981,94	23.792	15.177,60	8.614,40		
6010101	Geschäftsausgaben	8.399,82	9.961	6.875,45	3.085,55		
6131003	Entschädigung für Gutachterausschuss	266,00	840		840,00		
6165017	Unterhaltung des Industriestammgleises		1.000		1.000,00		
6701000	Mieten, Pachten, Erbbauzinsen	38,62	39	38,62	0,38		
6710001	Leasing für KFZ	1.870,68	2.100	2.107,20	-7,20		

Teilergebnisrechnung Produkt 01.1110.08 Liegenschaftsverwaltung

Stadt Viernheim

Nr.	Bezeichnung	Ergebnis 2013	Fortg. Ansatz + Reste 2014	Ergebnis 2014	Vergl. Ansatz- Ergebnis 2014		
6771000	Aufw. für Sachverst., Rechtsanwälte u. Gerichtskosten			1.047,00	-1.047,00		
6850000	Reisekosten	478,28	750	424,20	325,80		
6880000	Aufw. für Fort- und Weiterbildung	2.359,89	5.750	1.915,21	3.834,79		
6910000	Beitr. Wirtschaftsverb. & Berufsvertr, sonst. Vereinigungen	52,00	52	52,00			
6993010	Betriebskosten für KFZ	1.516,65	3.300	2.717,92	582,08		
14	Abschreibungen	224.740,00	224.756	224.733,00	23,00		
15	Aufw.f. Zuweisungen und Zuschüsse s.bes.Finanzaufw						
16	Steueraufw.einschl.Aufw.a.ges.Uml.verpfl.						
17	Transferaufwendungen						
18	Sonstige ordentliche Aufwendungen						
19	Summe der ordentlichen Aufwendungen (Pos. 1 - 18)	1.024.738,49	1.040.068	1.080.389,40	-40.321,40		
20	Verwaltungsergebnis (Pos. 10 ./ Ps. 19)	1.020.733,00	1.017.396	1.073.800,09	-56.404,09		
21	Finanzerträge						
22	Zinsen und ähnliche Aufwendungen						
23	Finanzergebnis (Pos. 21 - Pos. 22)						
24	Ordentliches Ergebnis (Pos. 20 + Pos. 23)	1.020.733,00	1.017.396	1.073.800,09	-56.404,09		
25	Außerordentliche Erträge						
26	Außerordentliche Aufwendungen			3,00	-3,00		
7910100	außerplanmäß. Abschr. auf immat. Anl.Vermögen			1,00	-1,00		
7911000	außerplanmäß. Abschr. auf Sachanlagen			2,00	-2,00		
27	Außerordentliches Ergebnis (Pos. 25 ./ Pos. 26)			3,00	-3,00		
28	Jahresergebnis vor intern.Leistungsbez.	1.020.733,00	1.017.396	1.073.803,09	-56.407,09		
29	Erträge der internen Leistungsbeziehungen						
30	Aufwendungen der internen Leistungsbeziehungen						
31	Saldo der internen Leistungsbeziehungen						

Teilergebnisrechnung Produkt 01.1110.08 Liegenschaftsverwaltung

Stadt Viernheim

Nr.	Bezeichnung	Ergebnis 2013	Fortg. Ansatz + Reste 2014	Ergebnis 2014	Vergl. Ansatz- Ergebnis 2014		
32	Jahresergebnis nach internen Leistungsbeziehungen	1.020.733,00	1.017.396	1.073.803,09	-56.407,09		
50	Ergebnisverwendung						
51	Zuführung zur Rücklage						
52	Auflösung aus der Rücklage						
59	Jahresergebnis nach Verwendung	1.020.733,00	1.017.396	1.073.803,09	-56.407,09		

Teilergebnisrechnung Produkt 01.1110.09 bebaute Grundstücke

Stadt Viernheim

Nr.	Bezeichnung	Ergebnis 2013	Fortg. Ansatz + Reste 2014	Ergebnis 2014	Vergl. Ansatz- Ergebnis 2014		
01	Privatrechtliche Leistungsentgelte						
02	Öffentlich-rechtliche Leistungsentgelte						
03	Kostenersatzleistungen und -erstattungen						
04	Bestandsveränderungen und andere akt. Eigenleistg.						
05	Steuern steuerähnl. Ertr.einschl.Ertr.aus ges.Uml.						
06	Erträge aus Transferleistungen						
07	Ertr.a.Zuweisgn.u.Zusch.f.lfd.Zwecke u.allg.Uml.						
08	Ertr.a.Aufl.v.Sonderp.a.Inv.zuw.-zusch.u.-Beitr.	-9.098,00	-9.101	-9.101,00			
09	Sonstige ordentliche Erträge	-219.165,80	-204.139	-209.947,72	5.808,72		
5300106	Mieten für Wohngrundstücke	-89.273,71	-84.180	-86.429,98	2.249,98		
5300107	Mietnebenleistungen für Wohngrundstücke	-41.323,60	-37.580	-32.381,98	-5.198,02		
5300108	Mieten für 9 WE Wasserstr. 5-9	-18.852,00	-18.850	-19.350,36	500,36		
5300109	Mietnebenleistungen für 9 WE Wasserstr. 5-9	-10.760,40	-11.220	-10.345,44	-874,56		
5300110	Miete Wasserstr. 20	-1.046,51	-687	-687,96	0,96		
5300111	Mietnebenleistungen Wasserstr. 20	-1.569,47	-2.200	-2.816,81	616,81		
5300112	Mieten für Werkstr. 29a	-26.806,00	-24.000	-27.247,80	3.247,80		
5300113	Mietnebenleistungen für Werkstr. 29a	-24.966,31	-18.410	-22.602,25	4.192,25		
5300115	Überlassung Wasserstr. 14 an AWO	-3.011,77	-3.012	-3.190,27	178,27		
5399004	Ersätze	-1.556,03	-4.000	-4.894,87	894,87		
10	Summe der ordentlichen Erträge (Pos. 1 - 9)	-228.263,80	-213.240	-219.048,72	5.808,72		
11	Personalaufwendungen						
12	Versorgungsaufwendungen						
13	Aufwendungen für Sach- und Dienstleistungen	472.720,36	542.266	487.277,94	54.988,06		
6050001	Energie, Wasser, Abwasser BWST Kämmereiamt		65.000		65.000,00		
6051000	Strom	7.568,14		9.063,56	-9.063,56		
6052000	Gas	4.598,11		3.529,69	-3.529,69		
6053000	Fernwärme	32.267,62		31.140,25	-31.140,25		
6056000	Wasser	5.339,76		6.136,59	-6.136,59		
6057000	Abwasser	3.468,75		3.762,50	-3.762,50		
6057001	Niederschlagsgebühr	4.337,20		1.938,40	-1.938,40		
6058000	Bewirtschaftungskosten Wasserstr. 5-9	12.748,16	14.100	15.157,60	-1.057,60		
6058001	Bewirtschaftungskosten Wasserstr. 16-18	8.064,00	9.400	8.095,89	1.304,11		
6058002	Bewirtschaftungskosten Bahnhofstr. 11	6.910,00	7.680	6.939,25	740,75		
6089000	übriger sonstiger Materialaufwand			454,44	-454,44		

Teilergebnisrechnung Produkt 01.1110.09 bebaute Grundstücke

Stadt Viernheim

Nr.	Bezeichnung	Ergebnis 2013	Fortg. Ansatz + Reste 2014	Ergebnis 2014	Vergl. Ansatz- Ergebnis 2014		
6161004	Instandhaltungsrücklage Wasserstr. 5-9	1.585,49	1.586		1.586,00		
6161005	Unterh. des Geb. u. baul. Anlagen (bebaute Grdst.)	26.902,85	72.500	36.391,33	36.108,67		
6173000	Fremdreinigung	238,00					
6173002	Straßenreinigung vor städtischen Grundstücken	354.880,73	362.000	361.162,14	837,86		
6730000	Gebühren	1.677,67		1.319,72	-1.319,72		
6900002	Grundsteuer, Versicherungen und sonstige Abgaben		10.000		10.000,00		
6909000	Beiträge für sonstige Versicherungen	2.133,88		2.186,58	-2.186,58		
14	Abschreibungen	37.063,00	36.240	59.673,04	-23.433,04		
15	Aufw.f. Zuweisungen und Zuschüsse s.bes.Finanzaufw						
16	Steueraufw.einschl.Aufw.a.ges.Uml.verpfl.						
17	Transferaufwendungen						
18	Sonstige ordentliche Aufwendungen	4.527,81		4.527,81	-4.527,81		
7020000	Grundsteuer	4.527,81		4.527,81	-4.527,81		
19	Summe der ordentlichen Aufwendungen (Pos. 1 - 18)	514.311,17	578.506	551.478,79	27.027,21		
20	Verwaltungsergebnis (Pos. 10 ./ Ps. 19)	286.047,37	365.266	332.430,07	32.835,93		
21	Finanzerträge						
22	Zinsen und ähnliche Aufwendungen						
23	Finanzergebnis (Pos. 21 - Pos. 22)						
24	Ordentliches Ergebnis (Pos. 20 + Pos. 23)	286.047,37	365.266	332.430,07	32.835,93		
25	Außerordentliche Erträge	-100,00		-125.324,38	125.324,38		
5910000	Ertr. aus der Veräuß.von Grundst.,Gebäud.u.Anlagen			-124.939,00	124.939,00		
5989000	sonstige periodenfremde Erträge			-385,38	385,38		
5990900	sonstige außerordentliche Erträge	-100,00					
26	Außerordentliche Aufwendungen						
27	Außerordentliches Ergebnis (Pos. 25 ./ Pos. 26)	-100,00		-125.324,38	125.324,38		
28	Jahresergebnis vor intern.Leistungsbez.	285.947,37	365.266	207.105,69	158.160,31		
29	Erträge der internen Leistungsbeziehungen						

Teilergebnisrechnung Produkt 01.1110.09 bebaute Grundstücke

Stadt Viernheim

Nr.	Bezeichnung	Ergebnis 2013	Fortg. Ansatz + Reste 2014	Ergebnis 2014	Vergl. Ansatz- Ergebnis 2014		
30	Aufwendungen der internen Leistungsbeziehungen						
31	Saldo der internen Leistungsbeziehungen						
32	Jahresergebnis nach internen Leistungsbeziehungen	285.947,37	365.266	207.105,69	158.160,31		
50	Ergebnisverwendung						
51	Zuführung zur Rücklage						
52	Auflösung aus der Rücklage						
59	Jahresergebnis nach Verwendung	285.947,37	365.266	207.105,69	158.160,31		

Teilergebnisrechnung Produkt 01.1110.10 unbebaute Grundstücke

Stadt Viernheim

Nr.	Bezeichnung	Ergebnis 2013	Fortg. Ansatz + Reste 2014	Ergebnis 2014	Vergl. Ansatz- Ergebnis 2014		
01	Privatrechtliche Leistungsentgelte						
02	Öffentlich-rechtliche Leistungsentgelte						
03	Kostensersatzleistungen und -erstattungen						
04	Bestandsveränderungen und andere akt. Eigenleistg.						
05	Steuern steuerähnl. Ertr.einschl.Ertr.aus ges.Uml.						
06	Erträge aus Transferleistungen						
07	Ertr.a.Zuweisgn.u.Zusch.f.lfd.Zwecke u.allg.Uml.						
08	Ertr.a.Aufl.v.Sonderp.a.Inv.zuw.-zusch.u.-Beitr.						
09	Sonstige ordentliche Erträge	-82.792,10	-59.948	-61.313,92	1.365,92		
5300116	Pacht für landwirtschaftliche Grundstücke	-17.656,41	-14.600	-17.605,51	3.005,51		
5300117	Pacht für Gewerbegrundstücke	-39.021,72	-42.862	-41.222,44	-1.639,56		
5300118	Pacht für Schuttabladeplatz	-2.046,00	-2.046	-2.046,00			
5309912	Abstandszahlungen	-23.628,00					
5399004	Ersätze	-439,97	-440	-439,97	-0,03		
10	Summe der ordentlichen Erträge (Pos. 1 - 9)	-82.792,10	-59.948	-61.313,92	1.365,92		
11	Personalaufwendungen						
12	Versorgungsaufwendungen						
13	Aufwendungen für Sach- und Dienstleistungen	490,84	3.991	1.727,84	2.263,16		
6171001	Sanierungskosten Dieselstr. 2-4			1.237,00	-1.237,00		
6701000	Mieten, Pachten, Erbbauzinsen	490,84	491	490,84	0,16		
6900002	Grundsteuer, Versicherungen und sonstige Abgaben		3.500		3.500,00		
14	Abschreibungen						
15	Aufw.f. Zuweisungen und Zuschüsse s.bes.Finanzaufw						
16	Steueraufw.einschl.Aufw.a.ges.Uml.verpfl.						
17	Transferaufwendungen						
18	Sonstige ordentliche Aufwendungen	3.206,55		3.206,55	-3.206,55		
7020000	Grundsteuer	3.206,55		3.206,55	-3.206,55		

Teilergebnisrechnung Produkt 01.1110.10 unbebaute Grundstücke

Stadt Viernheim

Nr.	Bezeichnung	Ergebnis 2013	Fortg. Ansatz + Reste 2014	Ergebnis 2014	Vergl. Ansatz- Ergebnis 2014		
19	Summe der ordentlichen Aufwendungen (Pos. 1 - 18)	3.697,39	3.991	4.934,39	-943,39		
20	Verwaltungsergebnis (Pos. 10 ./ Ps. 19)	-79.094,71	-55.957	-56.379,53	422,53		
21	Finanzerträge	-92.035,69	-92.035	-92.985,98	950,98		
5790901	Erbbauszinsen lfd.	-92.035,69	-92.035	-92.985,98	950,98		
22	Zinsen und ähnliche Aufwendungen						
23	Finanzergebnis (Pos. 21 - Pos. 22)	-92.035,69	-92.035	-92.985,98	950,98		
24	Ordentliches Ergebnis (Pos. 20 + Pos. 23)	-171.130,40	-147.992	-149.365,51	1.373,51		
25	Außerordentliche Erträge	-9.717,04					
5910000	Ertr. aus der Veräuß.von Grundst.,Gebäud.u.Anlagen	-9.717,04					
26	Außerordentliche Aufwendungen						
27	Außerordentliches Ergebnis (Pos. 25 ./ Pos. 26)	-9.717,04					
28	Jahresergebnis vor intern.Leistungsbez.	-180.847,44	-147.992	-149.365,51	1.373,51		
29	Erträge der internen Leistungsbeziehungen						
30	Aufwendungen der internen Leistungsbeziehungen						
31	Saldo der internen Leistungsbeziehungen						
32	Jahresergebnis nach internen Leistungsbeziehungen	-180.847,44	-147.992	-149.365,51	1.373,51		
50	Ergebnisverwendung						
51	Zuführung zur Rücklage						
52	Auflösung aus der Rücklage						
59	Jahresergebnis nach Verwendung	-180.847,44	-147.992	-149.365,51	1.373,51		

Teilergebnisrechnung Produkt 01.1110.11 Kommunales Freizeit- und SportBüro

Stadt Viernheim

Nr.	Bezeichnung	Ergebnis 2013	Fortg. Ansatz + Reste 2014	Ergebnis 2014	Vergl. Ansatz- Ergebnis 2014		
01	Privatrechtliche Leistungsentgelte						
02	Öffentlich-rechtliche Leistungsentgelte		-50		-50,00		
5101000	Öffentlich rechtliche Verwaltungsgebühren		-50		-50,00		
03	Kostensatzleistungen und -erstattungen						
04	Bestandsveränderungen und andere akt. Eigenleistg.						
05	Steuern steuerähnl. Ertr.einschl.Ertr.aus ges.Uml.						
06	Erträge aus Transferleistungen						
07	Ertr.a.Zuweisgn.u.Zusch.f.lfd.Zwecke u.allg.Uml.						
08	Ertr.a.Aufl.v.Sonderp.a.Inv.zuw.-zusch.u.-Beitr.						
09	Sonstige ordentliche Erträge		-5.132	-618,00	-4.514,00		
5380003	Ertrag aus Entnahme Pensionsrückstellungen		-3.881		-3.881,00		
5380004	Ertrag aus Entnahme Beihilferückstellungen		-1.251	-618,00	-633,00		
10	Summe der ordentlichen Erträge (Pos. 1 - 9)		-5.182	-618,00	-4.564,00		
11	Personalaufwendungen	310.844,59	304.770	310.111,57	-5.341,57		
6201000	Entg. für geleist. Arbeitszeit (einschl. Zulagen)	198.687,22	189.745	199.033,67	-9.288,67		
6301000	Dienst-, Amtsbezüge einschl. tariff. Zulagen	59.116,61	59.135	60.459,75	-1.324,75		
6401000	AG-Anteil zur Sozialvers. Entgeltbereich	31.176,52	36.830	27.967,26	8.862,74		
6470000	Zukunftssicherung/Zusatzversorg. Entgeltbereich	16.312,74	15.960	16.399,49	-439,49		
6490100	Beihilfen Bezügebereich	4.851,50	2.900	6.221,40	-3.321,40		
6491000	Beihilfen Entgeltbereich		200		200,00		
6550000	Aufwendungen für Dienstjubiläen u.ä.	700,00		30,00	-30,00		
12	Versorgungsaufwendungen	65.435,82	60.881	61.100,95	-219,95		
6441000	Beihilfen an Versorgungsempfänger		3.400		3.400,00		
6450100	Aufw. an Versorgungskassen Beamte	32.782,82	36.450	34.549,95	1.900,05		
6460100	Zuführung zu Pensionsrückstellungen	20.730,00	17.704	22.028,00	-4.324,00		
6461000	Zuführung zu Beihilferückstellungen	11.923,00	3.327	4.523,00	-1.196,00		
13	Aufwendungen für Sach- und Dienstleistungen	5.735,50	7.239	7.441,57	-202,57		
6010101	Geschäftsausgaben	4.325,60	4.239	3.620,79	618,21		
6070000	Aufw. für Berufskleidung, Arbeitsschutzmittel	307,55	500	479,33	20,67		
6850000	Reisekosten	924,35	500	1.726,33	-1.226,33		
6880000	Aufw. für Fort- und Weiterbildung	178,00	2.000	1.615,12	384,88		

Teilergebnisrechnung Produkt 01.1110.11 Kommunales Freizeit- und SportBüro

Stadt Viernheim

Nr.	Bezeichnung	Ergebnis 2013	Fortg. Ansatz + Reste 2014	Ergebnis 2014	Vergl. Ansatz- Ergebnis 2014		
14	Abschreibungen	282,00	385	220,00	165,00		
15	Aufw.f. Zuweisungen und Zuschüsse s.bes.Finanzaufw						
16	Steueraufw.einschl.Aufw.a.ges.Uml.verpfl.						
17	Transferaufwendungen						
18	Sonstige ordentliche Aufwendungen						
19	Summe der ordentlichen Aufwendungen (Pos. 1 - 18)	382.297,91	373.275	378.874,09	-5.599,09		
20	Verwaltungsergebnis (Pos. 10 ./ Ps. 19)	382.297,91	368.093	378.256,09	-10.163,09		
21	Finanzerträge						
22	Zinsen und ähnliche Aufwendungen						
23	Finanzergebnis (Pos. 21 - Pos. 22)						
24	Ordentliches Ergebnis (Pos. 20 + Pos. 23)	382.297,91	368.093	378.256,09	-10.163,09		
25	Außerordentliche Erträge						
26	Außerordentliche Aufwendungen			1,00	-1,00		
7911000	außerplanmäß. Abschr. auf Sachanlagen			1,00	-1,00		
27	Außerordentliches Ergebnis (Pos. 25 ./ Pos. 26)			1,00	-1,00		
28	Jahresergebnis vor intern.Leistungsbez.	382.297,91	368.093	378.257,09	-10.164,09		
29	Erträge der internen Leistungsbeziehungen						
30	Aufwendungen der internen Leistungsbeziehungen						
31	Saldo der internen Leistungsbeziehungen						
32	Jahresergebnis nach internen Leistungsbeziehungen	382.297,91	368.093	378.257,09	-10.164,09		
50	Ergebnisverwendung						
51	Zuführung zur Rücklage						
52	Auflösung aus der Rücklage						
59	Jahresergebnis nach Verwendung	382.297,91	368.093	378.257,09	-10.164,09		

Teilergebnisrechnung Produktbereich 02 Sicherheit und Ordnung

Stadt Viernheim

Nr.	Bezeichnung	Ergebnis 2013	Fortg. Ansatz + Reste 2014	Ergebnis 2014	Vergl. Ansatz- Ergebnis 2014		
01	Privatrechtliche Leistungsentgelte						
02	Öffentlich-rechtliche Leistungsentgelte	-944.926,71	-1.195.300	-867.811,55	-327.488,45		
5101000	Öffentlich rechtliche Verwaltungsgebühren	-292.251,67	-295.300	-306.362,98	11.062,98		
5150000	Erträge aus Bußgeldern u. Verwarnungen	-652.675,04	-900.000	-561.448,57	-338.551,43		
03	Kostensatzleistungen und -erstattungen	-36.192,77	-49.000	-76.837,69	27.837,69		
5481001	Erstattung von Wahlkosten		-10.000	-34.856,91	24.856,91		
5490001	Erstattung f.Beseitigung ordnungswidriger Zustände	-2.423,00	-1.000	-2.946,96	1.946,96		
5490002	Erstattung von Beerdigungskosten	-3.417,10	-3.000	-2.570,00	-430,00		
5490003	Erstattung für Einsätze der Feuerwehr	-30.352,67	-35.000	-36.463,82	1.463,82		
04	Bestandsveränderungen und andere akt. Eigenleistg.						
05	Steuern steuerähnl. Ertr.einschl.Ertr.aus ges.Uml.						
06	Erträge aus Transferleistungen						
07	Ertr.a.Zuweisgn.u.Zusch.f.lfd.Zwecke u.allg.Uml.	-25.500,00	-25.000	-25.500,00	500,00		
5422002	Zuweisungen des Kreises	-25.500,00	-25.000	-25.500,00	500,00		
08	Ertr.a.Aufl.v.Sonderp.a.Inv.zuw.-zusch.u.-Beitr.	-21.629,00	-21.627	-35.215,30	13.588,30		
09	Sonstige ordentliche Erträge	-446.925,34	-84.386	-66.141,20	-18.244,80		
5300119	Mietnebenleistungen Oberlück 23	-1.698,53					
5300120	Nutzungsentgelt Oberlück 23	-1.814,76					
5300121	Nutzungsentgelt Friedrich-Ebert-Str.31, 32 u. 32a	-15.992,28	-26.440	-19.962,21	-6.477,79		
5300122	Mietnebenleistung. Friedr.-Ebert-Str. 31,32 u. 32a	-2.805,79	-10.020	-7.769,54	-2.250,46		
5300138	Mietnebenleistungen Wohnhaus Tierheim	-1.307,98	-960	31,88	-991,88		
5303000	Nebenerlöse aus Veranstaltungen	-1.366,00	-1.800	-1.945,71	145,71		
5309913	Familienstambbücher	-1.478,00	-3.000	-2.702,00	-298,00		
5309914	Entgelt für Brandsicherheitsdienst	-9.598,00	-4.000	-9.032,00	5.032,00		
5380003	Ertrag aus Entnahme Pensionsrückstellungen	-370.655,00	-29.902	-20.352,00	-9.550,00		
5380004	Ertrag aus Entnahme Beihilferückstellungen	-33.673,00	-7.814	-3.286,00	-4.528,00		
5399004	Ersätze	-6.536,00	-450	-1.123,62	673,62		
10	Summe der ordentlichen Erträge (Pos. 1 - 9)	-1.475.173,82	-1.375.313	-1.071.505,74	-303.807,26		
11	Personalaufwendungen	1.240.778,06	1.391.630	1.315.260,14	76.369,86		
6201000	Entg. für geleist. Arbeitszeit (einschl. Zulagen)	690.913,10	781.705	723.851,26	57.853,74		
6301000	Dienst-, Amtsbezüge einschl. tarifl. Zulagen	316.349,04	339.065	346.289,05	-7.224,05		
6401000	AG-Anteil zur Sozialvers. Entgeltbereich	128.339,25	152.780	144.361,64	8.418,36		

Teilergebnisrechnung Produktbereich 02 Sicherheit und Ordnung

Stadt Viernheim

Nr.	Bezeichnung	Ergebnis 2013	Fortg. Ansatz + Reste 2014	Ergebnis 2014	Vergl. Ansatz- Ergebnis 2014		
6420000	Beiträge z. Berufsgenossenschaft u. Unfallvers.	26.654,80	26.700	27.794,73	-1.094,73		
6470000	Zukunftsicherung/Zusatzversorg. Entgeltbereich	59.497,40	65.380	59.096,29	6.283,71		
6490100	Beihilfen Bezügebereich	15.239,25	23.200	11.595,25	11.604,75		
6491000	Beihilfen Entgeltbereich	70,00	900		900,00		
6550000	Aufwendungen für Dienstjubiläen u.ä.	280,00		522,00	-522,00		
6590003	Ärztliche Untersuchung	2.996,52	1.500	1.104,71	395,29		
6590004	Erw. v. Verbundkart. f. Hallenbad u. Waldschwimmb.	438,70	400	645,21	-245,21		
12	Versorgungsaufwendungen	270.752,52	365.034	331.266,16	33.767,84		
6441000	Beihilfen an Versorgungsempfänger	10.297,00	17.000	17.403,50	-403,50		
6450100	Aufw. an Versorgungskassen Beamte	161.717,52	230.725	188.892,66	41.832,34		
6460100	Zuführung zu Pensionsrückstellungen	58.187,00	93.339	96.807,00	-3.468,00		
6461000	Zuführung zu Beihilferückstellungen	40.551,00	23.970	28.163,00	-4.193,00		
13	Aufwendungen für Sach- und Dienstleistungen	718.650,40	816.182	720.062,08	96.119,92		
6010100	Aufw. für Büromat. u. Drucks. d. Verw. u. ähnl. Einrichtungen		400	135,30	264,70		
6010101	Geschäftsausgaben	47.667,56	28.612	42.648,90	-14.036,90		
6010102	Geschäftsausgaben Wahlen	15.684,00	17.500	10.527,46	6.972,54		
6020001	Löschwasser, chem. Brandbekämpfungsmittel	1.707,65	2.000	1.899,82	100,18		
6050001	Energie, Wasser, Abwasser BWST Kämmereiamt		106.000		106.000,00		
6051000	Strom	26.517,45		25.495,83	-25.495,83		
6053000	Fernwärme	43.453,72		43.281,15	-43.281,15		
6056000	Wasser	7.813,36		6.141,44	-6.141,44		
6057000	Abwasser	4.025,00		2.618,75	-2.618,75		
6057001	Niederschlagsgebühr	8.854,40		4.424,40	-4.424,40		
6070000	Aufw. für Berufskleidung, Arbeitsschutzmittel	27.494,97	27.750	26.151,41	1.598,59		
6070001	Ausrüstungsgegenstände Uniformen Kapelle	39,95	1.000	370,36	629,64		
6089000	übriger sonstiger Materialaufwand	1.369,50		1.767,95	-1.767,95		
6089002	Familienstambücher	2.997,88	3.000	1.273,87	1.726,13		
6089003	Materialaufwand	2.772,67	2.000	1.115,00	885,00		
6131000	Aufw. Entsch. ehrenamtl. Tätige	36.587,00	47.500	33.019,77	14.480,23		
6161000	Instandh. Gebäude, Außenanl. (Bauunterhaltung)	78.476,45	50.000	40.024,95	9.975,05		
6161001	Insth.Geb.,Außanl.(Bauunterhalt.) Oberlück 23			76.002,02	-76.002,02		
6161002	Insth.Geb.,Außanl.(Bauunterhalt.)Fr.-Ebert- Str.32a	3.794,00	18.000	5.276,59	12.723,41		
6161003	Insth.Geb.,Außanl.(Bauunterhalt.) Tierschutz	338,38	1.000	599,27	400,73		
6163000	Instandh. von Einrichtungen und Ausstattungen	44.507,25	22.800	22.158,74	641,26		
6173000	Fremdreinigung	4.714,72		5.691,27	-5.691,27		
6173003	Reinigung		500		500,00		
6179003	Beseit. ordnungsw. Zust./sonst. Ordnungsmaßnahmen	13.465,62	12.000	19.127,36	-7.127,36		
6179004	Übernahme von Beerdigungskosten	5.467,10	5.000	7.426,80	-2.426,80		
6179005	Ungeziefer-, Seuchenbekämpfung	58,31	1.000	216,58	783,42		
6179008	Kosten für Reisepässe und Personalausweise	106.516,27	130.000	125.304,20	4.695,80		

Teilergebnisrechnung Produktbereich 02 Sicherheit und Ordnung

Stadt Viernheim

Nr.	Bezeichnung	Ergebnis 2013	Fortg. Ansatz + Reste 2014	Ergebnis 2014	Vergl. Ansatz- Ergebnis 2014		
6179011	Kosten für digitale Archivierung	7.871,04	8.400	7.902,72	497,28		
6701004	Mieten für EDV-Geräte		500		500,00		
6710001	Leasing für KFZ	11.869,52	7.800	12.218,75	-4.418,75		
6730000	Gebühren	6.601,33		2.645,79	-2.645,79		
6730002	Gebühren für Alarmanlagen	1.728,90	3.000	1.234,02	1.765,98		
6790002	Musikausbildung des Musikkorps	2.925,63	1.500	3.524,01	-2.024,01		
6790005	Kostenanteil am Ordnungs-Behördenbezirk	28.060,56	28.100	58.650,17	-30.550,17		
6810000	Aufw. für Zeitungen u Fachlit. d. Verw. u ähnl. Einrichtungen	798,57	800	865,80	-65,80		
6831000	Datenübertragungskosten	1.500,00	1.500	1.500,00			
6832000	Telefonkosten	3.394,14	4.500	3.596,04	903,96		
6850000	Reisekosten	350,60	730	31,20	698,80		
6880000	Aufw. für Fort- und Weiterbildung	22.417,80	13.150	6.278,10	6.871,90		
6900002	Grundsteuer, Versicherungen und sonstige Abgaben		13.500		13.500,00		
6909000	Beiträge für sonstige Versicherungen	2.953,07	1.600	2.998,68	-1.398,68		
6910000	Beitr. Wirtschaftsverb. & Berufsvertr., sonst. Vereinigungen	3.916,60	3.940	3.929,30	10,70		
6920000	Aufw. für Schadensersatzleistungen	1.279,74	1.000	100,60	899,40		
6993010	Betriebskosten für KFZ	56.847,92	77.600	55.055,08	22.544,92		
6993031	Aufwendungen für Fälle der Obdachlosigkeit	1.000,00	6.000		6.000,00		
6993032	Verpflegung Einsatzkräfte bei Katastrophen	809,02	3.000	244,07	2.755,93		
6993033	Lohnausfall etc. bei Brandeinsätzen	1.259,26	3.000	1.145,06	1.854,94		
6993066	Sachkosten für Kinderfeuerwehr		500	126,95	373,05		
6993067	Sachkosten für Radaranlagen	78.743,49	160.000	55.316,55	104.683,45		
14	Abschreibungen	198.681,74	228.860	169.270,29	59.589,71		
15	Aufw.f. Zuweisungen und Zuschüsse s.bes.Finanzaufw	73.131,76	67.273	71.813,00	-4.540,00		
7119002	Zuschuss an freiwillige Feuerwehr	716,00	716	716,00			
7128004	Zuschuss an Verein Kompass	24.924,76	25.000	25.000,00			
7128005	Zuschuss an Technisches Hilfswerk	2.557,00	2.557	2.557,00			
7128006	Zuschuss an den Tierschutzverein	35.000,00	35.000	35.000,00			
7174001	Erstattung für Brandsicherheitsdienst	9.934,00	4.000	8.540,00	-4.540,00		
16	Steueraufw.einschl.Aufw.a.ges.Uml.verpfl.						
17	Transferaufwendungen						
18	Sonstige ordentliche Aufwendungen	2.700,95		2.700,95	-2.700,95		
7020000	Grundsteuer	2.700,95		2.700,95	-2.700,95		
19	Summe der ordentlichen Aufwendungen (Pos. 1 - 18)	2.504.695,43	2.868.979	2.610.372,62	258.606,38		
20	Verwaltungsergebnis (Pos. 10 ./ Ps. 19)	1.029.521,61	1.493.666	1.538.866,88	-45.200,88		
21	Finanzerträge						
22	Zinsen und ähnliche Aufwendungen						

Teilergebnisrechnung Produktbereich 02 Sicherheit und Ordnung

Stadt Viernheim

Nr.	Bezeichnung	Ergebnis 2013	Fortg. Ansatz + Reste 2014	Ergebnis 2014	Vergl. Ansatz- Ergebnis 2014		
23	Finanzergebnis (Pos. 21 - Pos. 22)						
24	Ordentliches Ergebnis (Pos. 20 + Pos. 23)	1.029.521,61	1.493.666	1.538.866,88	-45.200,88		
25	Außerordentliche Erträge			-78,79	78,79		
5989000	sonstige periodenfremde Erträge			-78,79	78,79		
26	Außerordentliche Aufwendungen			665,00	-665,00		
7910100	außerplanmäß. Abschr. auf immat. Anl.Vermögen			2,00	-2,00		
7911000	außerplanmäß. Abschr. auf Sachanlagen			663,00	-663,00		
27	Außerordentliches Ergebnis (Pos. 25 ./ Pos. 26)			586,21	-586,21		
28	Jahresergebnis vor intern.Leistungsbez.	1.029.521,61	1.493.666	1.539.453,09	-45.787,09		
29	Erträge der internen Leistungsbeziehungen						
30	Aufwendungen der internen Leistungsbeziehungen						
31	Saldo der internen Leistungsbeziehungen						
32	Jahresergebnis nach internen Leistungsbeziehungen	1.029.521,61	1.493.666	1.539.453,09	-45.787,09		
50	Ergebnisverwendung						
51	Zuführung zur Rücklage						
52	Auflösung aus der Rücklage						
59	Jahresergebnis nach Verwendung	1.029.521,61	1.493.666	1.539.453,09	-45.787,09		

Teilergebnisrechnung Produkt 02.1210.01 Wahlen

Stadt Viernheim

Nr.	Bezeichnung	Ergebnis 2013	Fortg. Ansatz + Reste 2014	Ergebnis 2014	Vergl. Ansatz- Ergebnis 2014		
01	Privatrechtliche Leistungsentgelte						
02	Öffentlich-rechtliche Leistungsentgelte						
03	Kostensersatzleistungen und -erstattungen		-10.000	-34.856,91	24.856,91		
5481001	Erstattung von Wahlkosten		-10.000	-34.856,91	24.856,91		
04	Bestandsveränderungen und andere akt. Eigenleistg.						
05	Steuern steuerähnl. Ertr.einschl.Ertr.aus ges.Uml.						
06	Erträge aus Transferleistungen						
07	Ertr.a.Zuweisgn.u.Zusch.f.lfd.Zwecke u.allg.Uml.						
08	Ertr.a.Aufl.v.Sonderp.a.Inv.zuw.-zusch.u.-Beitr.						
09	Sonstige ordentliche Erträge						
10	Summe der ordentlichen Erträge (Pos. 1 - 9)		-10.000	-34.856,91	24.856,91		
11	Personalaufwendungen						
12	Versorgungsaufwendungen						
13	Aufwendungen für Sach- und Dienstleistungen	20.379,00	24.300	15.540,23	8.759,77		
6010102	Geschäftsausgaben Wahlen	15.684,00	17.500	10.527,46	6.972,54		
6131000	Aufw. Entsch. ehrenamtl. Tätige	4.695,00	5.500	5.012,77	487,23		
6163000	Instandh. von Einrichtungen und Ausstattungen		300		300,00		
6173003	Reinigung		500		500,00		
6701004	Mieten für EDV-Geräte		500		500,00		
14	Abschreibungen						
15	Aufw.f. Zuweisungen und Zuschüsse s.bes.Finanzaufw						
16	Steueraufw.einschl.Aufw.a.ges.Uml.verpfl.						
17	Transferaufwendungen						
18	Sonstige ordentliche Aufwendungen						
19	Summe der ordentlichen Aufwendungen (Pos. 1 - 18)	20.379,00	24.300	15.540,23	8.759,77		

Teilergebnisrechnung Produkt 02.1210.01 Wahlen

Stadt Viernheim

Nr.	Bezeichnung	Ergebnis 2013	Fortg. Ansatz + Reste 2014	Ergebnis 2014	Vergl. Ansatz- Ergebnis 2014		
20	Verwaltungsergebnis (Pos. 10 ./ Ps. 19)	20.379,00	14.300	-19.316,68	33.616,68		
21	Finanzerträge						
22	Zinsen und ähnliche Aufwendungen						
23	Finanzergebnis (Pos. 21 - Pos. 22)						
24	Ordentliches Ergebnis (Pos. 20 + Pos. 23)	20.379,00	14.300	-19.316,68	33.616,68		
25	Außerordentliche Erträge						
26	Außerordentliche Aufwendungen						
27	Außerordentliches Ergebnis (Pos. 25 ./ Pos. 26)						
28	Jahresergebnis vor intern.Leistungsbez.	20.379,00	14.300	-19.316,68	33.616,68		
29	Erträge der internen Leistungsbeziehungen						
30	Aufwendungen der internen Leistungsbeziehungen						
31	Saldo der internen Leistungsbeziehungen						
32	Jahresergebnis nach internen Leistungsbeziehungen	20.379,00	14.300	-19.316,68	33.616,68		
50	Ergebnisverwendung						
51	Zuführung zur Rücklage						
52	Auflösung aus der Rücklage						
59	Jahresergebnis nach Verwendung	20.379,00	14.300	-19.316,68	33.616,68		

Teilergebnisrechnung Produkt 02.1220.01 Bürgerservice, Meldeangelegenheiten

Stadt Viernheim

Nr.	Bezeichnung	Ergebnis 2013	Fortg. Ansatz + Reste 2014	Ergebnis 2014	Vergl. Ansatz- Ergebnis 2014		
01	Privatrechtliche Leistungsentgelte						
02	Öffentlich-rechtliche Leistungsentgelte	-181.177,36	-190.000	-192.002,59	2.002,59		
5101000	Öffentlich rechtliche Verwaltungsgebühren	-181.177,36	-190.000	-192.002,59	2.002,59		
03	Kostensersatzleistungen und -erstattungen						
04	Bestandsveränderungen und andere akt. Eigenleistg.						
05	Steuern steuerähnl. Ertr.einschl.Ertr.aus ges.Uml.						
06	Erträge aus Transferleistungen						
07	Ertr.a.Zuweisgn.u.Zusch.f.lfd.Zwecke u.allg.Uml.						
08	Ertr.a.Aufl.v.Sonderp.a.Inv.zuw.-zusch.u.-Beitr.						
09	Sonstige ordentliche Erträge	-1.366,00	-1.800	-1.945,71	145,71		
5303000	Nebenerlöse aus Veranstaltungen	-1.366,00	-1.800	-1.945,71	145,71		
10	Summe der ordentlichen Erträge (Pos. 1 - 9)	-182.543,36	-191.800	-193.948,30	2.148,30		
11	Personalaufwendungen	439.855,14	500.865	457.612,33	43.252,67		
6201000	Entg. für geleist. Arbeitszeit (einschl. Zulagen)	290.677,47	329.455	296.192,46	33.262,54		
6301000	Dienst-, Amtsbezüge einschl. tariff. Zulagen	72.859,81	73.500	75.034,36	-1.534,36		
6401000	AG-Anteil zur Sozialvers. Entgeltbereich	48.140,96	63.970	59.858,43	4.111,57		
6470000	Zukunftsicherung/Zusatzversorg. Entgeltbereich	24.366,40	27.740	24.497,58	3.242,42		
6490100	Beihilfen Bezügebereich	3.780,50	5.800	2.029,50	3.770,50		
6491000	Beihilfen Entgeltbereich		400		400,00		
6550000	Aufwendungen für Dienstjubiläen u.ä.	30,00					
12	Versorgungsaufwendungen	101.196,28	66.232	82.466,98	-16.234,98		
6450100	Aufw. an Versorgungskassen Beamte	12.645,28	11.925	11.795,98	129,02		
6460100	Zuführung zu Pensionsrückstellungen	58.187,00	43.736	55.817,00	-12.081,00		
6461000	Zuführung zu Beihilferückstellungen	30.364,00	10.571	14.854,00	-4.283,00		
13	Aufwendungen für Sach- und Dienstleistungen	121.345,63	151.354	140.922,44	10.431,56		
6010101	Geschäftsausgaben	5.458,32	10.304	5.386,98	4.917,02		
6179008	Kosten für Reisepässe und Personalausweise	106.516,27	130.000	125.304,20	4.695,80		
6179011	Kosten für digitale Archivierung	7.871,04	8.400	7.902,72	497,28		
6831000	Datenübertragungskosten	1.500,00	1.500	1.500,00			
6850000	Reisekosten		150	15,20	134,80		
6880000	Aufw. für Fort- und Weiterbildung		1.000	813,34	186,66		
14	Abschreibungen	405,00	408	402,00	6,00		

Teilergebnisrechnung Produkt 02.1220.01 Bürgerservice, Meldeangelegenheiten

Stadt Viernheim

Nr.	Bezeichnung	Ergebnis 2013	Fortg. Ansatz + Reste 2014	Ergebnis 2014	Vergl. Ansatz- Ergebnis 2014		
15	Aufw.f. Zuweisungen und Zuschüsse s.bes.Finanzaufw						
16	Steueraufw.einschl.Aufw.a.ges.Uml.verpfl.						
17	Transferaufwendungen						
18	Sonstige ordentliche Aufwendungen						
19	Summe der ordentlichen Aufwendungen (Pos. 1 - 18)	662.802,05	718.859	681.403,75	37.455,25		
20	Verwaltungsergebnis (Pos. 10 ./ Ps. 19)	480.258,69	527.059	487.455,45	39.603,55		
21	Finanzerträge						
22	Zinsen und ähnliche Aufwendungen						
23	Finanzergebnis (Pos. 21 - Pos. 22)						
24	Ordentliches Ergebnis (Pos. 20 + Pos. 23)	480.258,69	527.059	487.455,45	39.603,55		
25	Außerordentliche Erträge						
26	Außerordentliche Aufwendungen			3,00	-3,00		
7910100	außerplanmäß. Abschr. auf immat. Anl.Vermögen			1,00	-1,00		
7911000	außerplanmäß. Abschr. auf Sachanlagen			2,00	-2,00		
27	Außerordentliches Ergebnis (Pos. 25 ./ Pos. 26)			3,00	-3,00		
28	Jahresergebnis vor intern.Leistungsbez.	480.258,69	527.059	487.458,45	39.600,55		
29	Erträge der internen Leistungsbeziehungen						
30	Aufwendungen der internen Leistungsbeziehungen						
31	Saldo der internen Leistungsbeziehungen						
32	Jahresergebnis nach internen Leistungsbeziehungen	480.258,69	527.059	487.458,45	39.600,55		
50	Ergebnisverwendung						
51	Zuführung zur Rücklage						
52	Auflösung aus der Rücklage						
59	Jahresergebnis nach Verwendung	480.258,69	527.059	487.458,45	39.600,55		

Teilergebnisrechnung Produkt 02.1220.02 Personenstandswesen

Stadt Viernheim

Nr.	Bezeichnung	Ergebnis 2013	Fortg. Ansatz + Reste 2014	Ergebnis 2014	Vergl. Ansatz- Ergebnis 2014		
01	Privatrechtliche Leistungsentgelte						
02	Öffentlich-rechtliche Leistungsentgelte	-33.312,40	-30.000	-35.940,30	5.940,30		
5101000	Öffentlich rechtliche Verwaltungsgebühren	-33.312,40	-30.000	-35.940,30	5.940,30		
03	Kostensersatzleistungen und -erstattungen						
04	Bestandsveränderungen und andere akt. Eigenleistg.						
05	Steuern steuerähnl. Ertr.einschl.Ertr.aus ges.Uml.						
06	Erträge aus Transferleistungen						
07	Ertr.a.Zuweisgn.u.Zusch.f.lfd.Zwecke u.allg.Uml.						
08	Ertr.a.Aufl.v.Sonderp.a.Inv.zuw.-zusch.u.-Beitr.						
09	Sonstige ordentliche Erträge	-1.497,00	-16.522	-5.412,00	-11.110,00		
5309913	Familienstambücher	-1.478,00	-3.000	-2.702,00	-298,00		
5380003	Ertrag aus Entnahme Pensionsrückstellungen	-19,00	-9.943	-866,00	-9.077,00		
5380004	Ertrag aus Entnahme Beihilferückstellungen		-3.579	-1.844,00	-1.735,00		
10	Summe der ordentlichen Erträge (Pos. 1 - 9)	-34.809,40	-46.522	-41.352,30	-5.169,70		
11	Personalaufwendungen	102.351,45	133.065	133.716,95	-651,95		
6201000	Entg. für geleist. Arbeitszeit (einschl. Zulagen)	79.534,20	82.060	82.626,02	-566,02		
6301000	Dienst-, Amtsbezüge einschl. tariff. Zulagen		26.615	27.254,60	-639,60		
6401000	AG-Anteil zur Sozialvers. Entgeltbereich	15.987,80	15.930	16.690,96	-760,96		
6470000	Zukunftsicherung/Zusatzversorg. Entgeltbereich	6.829,45	6.910	6.765,37	144,63		
6490100	Beihilfen Bezügebereich		1.450		1.450,00		
6491000	Beihilfen Entgeltbereich		100		100,00		
6550000	Aufwendungen für Dienstjubiläen u.ä.			380,00	-380,00		
12	Versorgungsaufwendungen	71.695,47	68.675	66.309,26	2.365,74		
6441000	Beihilfen an Versorgungsempfänger	3.880,00	6.800	714,50	6.085,50		
6450100	Aufw. an Versorgungskassen Beamte	57.628,47	61.875	65.594,76	-3.719,76		
6461000	Zuführung zu Beihilferückstellungen	10.187,00					
13	Aufwendungen für Sach- und Dienstleistungen	14.310,61	17.966	11.248,37	6.717,63		
6010101	Geschäftsausgaben	6.619,93	7.536	6.317,69	1.218,31		
6070000	Aufw. für Berufskleidung, Arbeitsschutzmittel	808,50	750	626,51	123,49		
6089002	Familienstambücher	2.997,88	3.000	1.273,87	1.726,13		
6850000	Reisekosten	39,90					
6880000	Aufw. für Fort- und Weiterbildung	3.564,40	6.400	2.750,30	3.649,70		

Teilergebnisrechnung Produkt 02.1220.02 Personenstandswesen

Stadt Viernheim

Nr.	Bezeichnung	Ergebnis 2013	Fortg. Ansatz + Reste 2014	Ergebnis 2014	Vergl. Ansatz- Ergebnis 2014		
6910000	Beitr. Wirtschaftsverb. & Berufsvertr, sonst. Vereinigungen	280,00	280	280,00			
14	Abschreibungen	583,00	688	545,00	143,00		
15	Aufw.f. Zuweisungen und Zuschüsse s.bes.Finanzaufw						
16	Steueraufw.einschl.Aufw.a.ges.Uml.verpfl.						
17	Transferaufwendungen						
18	Sonstige ordentliche Aufwendungen						
19	Summe der ordentlichen Aufwendungen (Pos. 1 - 18)	188.940,53	220.394	211.819,58	8.574,42		
20	Verwaltungsergebnis (Pos. 10 ./ Ps. 19)	154.131,13	173.872	170.467,28	3.404,72		
21	Finanzerträge						
22	Zinsen und ähnliche Aufwendungen						
23	Finanzergebnis (Pos. 21 - Pos. 22)						
24	Ordentliches Ergebnis (Pos. 20 + Pos. 23)	154.131,13	173.872	170.467,28	3.404,72		
25	Außerordentliche Erträge						
26	Außerordentliche Aufwendungen			266,00	-266,00		
7910100	außerplanmäß. Abschr. auf immat. Anl.Vermögen			1,00	-1,00		
7911000	außerplanmäß. Abschr. auf Sachanlagen			265,00	-265,00		
27	Außerordentliches Ergebnis (Pos. 25 ./ Pos. 26)			266,00	-266,00		
28	Jahresergebnis vor intern.Leistungsbez.	154.131,13	173.872	170.733,28	3.138,72		
29	Erträge der internen Leistungsbeziehungen						
30	Aufwendungen der internen Leistungsbeziehungen						
31	Saldo der internen Leistungsbeziehungen						
32	Jahresergebnis nach internen Leistungsbeziehungen	154.131,13	173.872	170.733,28	3.138,72		
50	Ergebnisverwendung						
51	Zuführung zur Rücklage						
52	Auflösung aus der Rücklage						

Teilergebnisrechnung Produkt 02.1220.02 Personenstandswesen

Stadt Viernheim

Nr.	Bezeichnung	Ergebnis 2013	Fortg. Ansatz + Reste 2014	Ergebnis 2014	Vergl. Ansatz- Ergebnis 2014		
59	Jahresergebnis nach Verwendung	154.131,13	173.872	170.733,28	3.138,72		

Teilergebnisrechnung Produkt 02.1220.03 Ortsgericht / Schiedsmann

Stadt Viernheim

Nr.	Bezeichnung	Ergebnis 2013	Fortg. Ansatz + Reste 2014	Ergebnis 2014	Vergl. Ansatz- Ergebnis 2014		
01	Privatrechtliche Leistungsentgelte						
02	Öffentlich-rechtliche Leistungsentgelte		-300	-154,00	-146,00		
5101000	Öffentlich rechtliche Verwaltungsgebühren		-300	-154,00	-146,00		
03	Kostensatzleistungen und -erstattungen						
04	Bestandsveränderungen und andere akt. Eigenleistg.						
05	Steuern steuerähnl. Ertr.einschl.Ertr.aus ges.Uml.						
06	Erträge aus Transferleistungen						
07	Ertr.a.Zuweisgn.u.Zusch.f.lfd.Zwecke u.allg.Uml.						
08	Ertr.a.Aufl.v.Sonderp.a.Inv.zuw.-zusch.u.-Beitr.						
09	Sonstige ordentliche Erträge						
10	Summe der ordentlichen Erträge (Pos. 1 - 9)		-300	-154,00	-146,00		
11	Personalaufwendungen						
12	Versorgungsaufwendungen						
13	Aufwendungen für Sach- und Dienstleistungen	399,70	1.090	532,50	557,50		
6010100	Aufw. für Büromat. u. Drucks. d. Verw. u. ähnl. Einrichtungen		400	135,30	264,70		
6850000	Reisekosten	42,70	80	14,00	66,00		
6880000	Aufw. für Fort- und Weiterbildung		250	26,20	223,80		
6910000	Beitr. Wirtschaftsverb. & Berufsvertr, sonst. Vereinigungen	357,00	360	357,00	3,00		
14	Abschreibungen						
15	Aufw.f. Zuweisungen und Zuschüsse s.bes.Finanzaufw						
16	Steueraufw.einschl.Aufw.a.ges.Uml.verpfl.						
17	Transferaufwendungen						
18	Sonstige ordentliche Aufwendungen						
19	Summe der ordentlichen Aufwendungen (Pos. 1 - 18)	399,70	1.090	532,50	557,50		

Teilergebnisrechnung Produkt 02.1220.03 Ortsgericht / Schiedsmann

Stadt Viernheim

Nr.	Bezeichnung	Ergebnis 2013	Fortg. Ansatz + Reste 2014	Ergebnis 2014	Vergl. Ansatz- Ergebnis 2014		
20	Verwaltungsergebnis (Pos. 10 ./ Ps. 19)	399,70	790	378,50	411,50		
21	Finanzerträge						
22	Zinsen und ähnliche Aufwendungen						
23	Finanzergebnis (Pos. 21 - Pos. 22)						
24	Ordentliches Ergebnis (Pos. 20 + Pos. 23)	399,70	790	378,50	411,50		
25	Außerordentliche Erträge						
26	Außerordentliche Aufwendungen						
27	Außerordentliches Ergebnis (Pos. 25 ./ Pos. 26)						
28	Jahresergebnis vor intern.Leistungsbez.	399,70	790	378,50	411,50		
29	Erträge der internen Leistungsbeziehungen						
30	Aufwendungen der internen Leistungsbeziehungen						
31	Saldo der internen Leistungsbeziehungen						
32	Jahresergebnis nach internen Leistungsbeziehungen	399,70	790	378,50	411,50		
50	Ergebnisverwendung						
51	Zuführung zur Rücklage						
52	Auflösung aus der Rücklage						
59	Jahresergebnis nach Verwendung	399,70	790	378,50	411,50		

Teilergebnisrechnung Produkt 02.1220.04 Ordnungsamt

Stadt Viernheim

Nr.	Bezeichnung	Ergebnis 2013	Fortg. Ansatz + Reste 2014	Ergebnis 2014	Vergl. Ansatz- Ergebnis 2014		
01	Privatrechtliche Leistungsentgelte						
02	Öffentlich-rechtliche Leistungsentgelte	-730.436,95	-975.000	-639.714,66	-335.285,34		
5101000	Öffentlich rechtliche Verwaltungsgebühren	-77.761,91	-75.000	-78.266,09	3.266,09		
5150000	Erträge aus Bußgeldern u. Verwarnungen	-652.675,04	-900.000	-561.448,57	-338.551,43		
03	Kostensatzleistungen und -erstattungen	-5.840,10	-4.000	-5.516,96	1.516,96		
5490001	Erstattung f.Beseitigung ordnungswidriger Zustände	-2.423,00	-1.000	-2.946,96	1.946,96		
5490002	Erstattung von Beerdigungskosten	-3.417,10	-3.000	-2.570,00	-430,00		
04	Bestandsveränderungen und andere akt. Eigenleistg.						
05	Steuern steuerähnl. Ertr.einschl.Ertr.aus ges.Uml.						
06	Erträge aus Transferleistungen						
07	Ertr.a.Zuweisgn.u.Zusch.f.lfd.Zwecke u.allg.Uml.						
08	Ertr.a.Aufl.v.Sonderp.a.Inv.zuw.-zusch.u.-Beitr.						
09	Sonstige ordentliche Erträge	-427.928,34	-62.014	-48.996,10	-13.017,90		
5300119	Mietnebenleistungen Oberlück 23	-1.698,53					
5300120	Nutzungsentgelt Oberlück 23	-1.814,76					
5300121	Nutzungsentgelt Friedrich-Ebert-Str.31, 32 u. 32a	-15.992,28	-26.440	-19.962,21	-6.477,79		
5300122	Mietnebenleistung. Friedr.-Ebert-Str. 31,32 u. 32a	-2.805,79	-10.020	-7.769,54	-2.250,46		
5300138	Mietnebenleistungen Wohnhaus Tierheim	-1.307,98	-960	31,88	-991,88		
5380003	Ertrag aus Entnahme Pensionsrückstellungen	-370.636,00	-19.959	-19.486,00	-473,00		
5380004	Ertrag aus Entnahme Beihilferückstellungen	-33.673,00	-4.235	-1.442,00	-2.793,00		
5399004	Ersätze		-400	-368,23	-31,77		
10	Summe der ordentlichen Erträge (Pos. 1 - 9)	-1.164.205,39	-1.041.014	-694.227,72	-346.786,28		
11	Personalaufwendungen	575.562,95	630.385	593.926,49	36.458,51		
6201000	Entg. für geleist. Arbeitszeit (einschl. Zulagen)	248.874,81	293.455	267.390,62	26.064,38		
6301000	Dienst-, Amtsbezüge einschl. tarifl. Zulagen	243.489,23	238.950	244.000,09	-5.050,09		
6401000	AG-Anteil zur Sozialvers. Entgeltbereich	49.161,35	56.980	50.980,82	5.999,18		
6470000	Zukunftsicherung/Zusatzversorg. Entgeltbereich	22.258,81	24.700	21.847,21	2.852,79		
6490100	Beihilfen Bezügebereich	11.458,75	15.950	9.565,75	6.384,25		
6491000	Beihilfen Entgeltbereich	70,00	350		350,00		
6550000	Aufwendungen für Dienstjubiläen u.ä.	250,00		142,00	-142,00		
12	Versorgungsaufwendungen	97.860,77	230.127	182.489,92	47.637,08		

Teilergebnisrechnung Produkt 02.1220.04 Ordnungsamt

Stadt Viernheim

Nr.	Bezeichnung	Ergebnis 2013	Fortg. Ansatz + Reste 2014	Ergebnis 2014	Vergl. Ansatz- Ergebnis 2014		
6441000	Beihilfen an Versorgungsempfänger	6.417,00	10.200	16.689,00	-6.489,00		
6450100	Aufw. an Versorgungskassen Beamte	91.443,77	156.925	111.501,92	45.423,08		
6460100	Zuführung zu Pensionsrückstellungen		49.603	40.990,00	8.613,00		
6461000	Zuführung zu Beihilferückstellungen		13.399	13.309,00	90,00		
13	Aufwendungen für Sach- und Dienstleistungen	236.879,08	325.136	310.770,71	14.365,29		
6010101	Geschäftsausgaben	34.842,19	9.736	30.419,86	-20.683,86		
6050001	Energie, Wasser, Abwasser BWST Kämmereiamt		21.000		21.000,00		
6051000	Strom	6.943,46		6.524,87	-6.524,87		
6053000	Fernwärme	428,70		428,70	-428,70		
6056000	Wasser	3.557,63		2.824,50	-2.824,50		
6057000	Abwasser	2.561,25		1.878,75	-1.878,75		
6057001	Niederschlagsgebühr	1.617,12		807,12	-807,12		
6070000	Aufw. für Berufskleidung, Arbeitsschutzmittel	1.959,33	2.000	519,62	1.480,38		
6089003	Materialaufwand	2.772,67	2.000	1.115,00	885,00		
6131000	Aufw. Entsch. ehrenamtl. Tätige	19.292,00	27.000	15.407,00	11.593,00		
6161001	Insth.Geb.,Außanl.(Bauunterhalt.) Oberlück 23			76.002,02	-76.002,02		
6161002	Insth.Geb.,Außanl.(Bauunterhalt.)Fr.-Ebert- Str.32a	3.794,00	18.000	5.276,59	12.723,41		
6161003	Insth.Geb.,Außanl.(Bauunterhalt.) Tierschutz	338,38	1.000	599,27	400,73		
6163000	Instandh. von Einrichtungen und Ausstattungen	3.849,61	2.500	894,33	1.605,67		
6179003	Beseit. ordnungsw. Zust./sonst. Ordnungsmaßnahmen	13.465,62	12.000	19.127,36	-7.127,36		
6179004	Übernahme von Beerdigungskosten	5.467,10	5.000	7.426,80	-2.426,80		
6179005	Ungeziefer-, Seuchenbekämpfung	58,31	1.000	216,58	783,42		
6710001	Leasing für KFZ	11.869,52	7.800	12.218,75	-4.418,75		
6730000	Gebühren	4.755,33		791,79	-791,79		
6790005	Kostenanteil am Ordnungs-Behördenbezirk	28.060,56	28.100	58.650,17	-30.550,17		
6850000	Reisekosten		300	2,00	298,00		
6880000	Aufw. für Fort- und Weiterbildung	2.603,40	3.500	1.619,46	1.880,54		
6900002	Grundsteuer, Versicherungen und sonstige Abgaben		9.000		9.000,00		
6909000	Beiträge für sonstige Versicherungen	1.586,37	1.600	1.598,23	1,77		
6993010	Betriebskosten für KFZ	7.313,04	7.600	11.105,39	-3.505,39		
6993031	Aufwendungen für Fälle der Obdachlosigkeit	1.000,00	6.000		6.000,00		
6993067	Sachkosten für Radaranlagen	78.743,49	160.000	55.316,55	104.683,45		
14	Abschreibungen	14.235,36	25.163	13.690,33	11.472,67		
15	Aufw.f. Zuweisungen und Zuschüsse s.bes.Finanzaufw	62.481,76	62.557	62.557,00			
7128004	Zuschuss an Verein Kompass	24.924,76	25.000	25.000,00			
7128005	Zuschuss an Technisches Hilfswerk	2.557,00	2.557	2.557,00			
7128006	Zuschuss an den Tierschutzverein	35.000,00	35.000	35.000,00			
16	Steueraufw.einschl.Aufw.a.ges.Uml.verpfl.						
17	Transferaufwendungen						

Teilergebnisrechnung Produkt 02.1220.04 Ordnungsamt

Stadt Viernheim

Nr.	Bezeichnung	Ergebnis 2013	Fortg. Ansatz + Reste 2014	Ergebnis 2014	Vergl. Ansatz- Ergebnis 2014		
18	Sonstige ordentliche Aufwendungen	2.205,68		2.205,68	-2.205,68		
7020000	Grundsteuer	2.205,68		2.205,68	-2.205,68		
19	Summe der ordentlichen Aufwendungen (Pos. 1 - 18)	989.225,60	1.273.368	1.165.640,13	107.727,87		
20	Verwaltungsergebnis (Pos. 10 ./ Ps. 19)	-174.979,79	232.354	471.412,41	-239.058,41		
21	Finanzerträge						
22	Zinsen und ähnliche Aufwendungen						
23	Finanzergebnis (Pos. 21 - Pos. 22)						
24	Ordentliches Ergebnis (Pos. 20 + Pos. 23)	-174.979,79	232.354	471.412,41	-239.058,41		
25	Außerordentliche Erträge			-15,00	15,00		
5989000	sonstige periodenfremde Erträge			-15,00	15,00		
26	Außerordentliche Aufwendungen			233,00	-233,00		
7911000	außerplanmäß. Abschr. auf Sachanlagen			233,00	-233,00		
27	Außerordentliches Ergebnis (Pos. 25 ./ Pos. 26)			218,00	-218,00		
28	Jahresergebnis vor intern.Leistungsbez.	-174.979,79	232.354	471.630,41	-239.276,41		
29	Erträge der internen Leistungsbeziehungen						
30	Aufwendungen der internen Leistungsbeziehungen						
31	Saldo der internen Leistungsbeziehungen						
32	Jahresergebnis nach internen Leistungsbeziehungen	-174.979,79	232.354	471.630,41	-239.276,41		
50	Ergebnisverwendung						
51	Zuführung zur Rücklage						
52	Auflösung aus der Rücklage						
59	Jahresergebnis nach Verwendung	-174.979,79	232.354	471.630,41	-239.276,41		

Teilergebnisrechnung Produkt 02.1260.01 Feuerwehr

Stadt Viernheim

Nr.	Bezeichnung	Ergebnis 2013	Fortg. Ansatz + Reste 2014	Ergebnis 2014	Vergl. Ansatz- Ergebnis 2014		
01	Privatrechtliche Leistungsentgelte						
02	Öffentlich-rechtliche Leistungsentgelte						
03	Kostensatzleistungen und -erstattungen	-30.352,67	-35.000	-36.463,82	1.463,82		
5490003	Erstattung für Einsätze der Feuerwehr	-30.352,67	-35.000	-36.463,82	1.463,82		
04	Bestandsveränderungen und andere akt. Eigenleistg.						
05	Steuern steuerähnl. Ertr.einschl.Ertr.aus ges.Uml.						
06	Erträge aus Transferleistungen						
07	Ertr.a.Zuweisgn.u.Zusch.f.lfd.Zwecke u.allg.Uml.	-25.500,00	-25.000	-25.500,00	500,00		
5422002	Zuweisungen des Kreises	-25.500,00	-25.000	-25.500,00	500,00		
08	Ertr.a.Aufl.v.Sonderp.a.Inv.zuw.-zusch.u.-Beitr.	-21.629,00	-21.627	-35.215,30	13.588,30		
09	Sonstige ordentliche Erträge	-16.134,00	-4.050	-9.787,39	5.737,39		
5309914	Entgelt für Brandsicherheitsdienst	-9.598,00	-4.000	-9.032,00	5.032,00		
5399004	Ersätze	-6.536,00	-50	-755,39	705,39		
10	Summe der ordentlichen Erträge (Pos. 1 - 9)	-93.615,67	-85.677	-106.966,51	21.289,51		
11	Personalaufwendungen	123.008,52	127.315	130.004,37	-2.689,37		
6201000	Entg. für geleist. Arbeitszeit (einschl. Zulagen)	71.826,62	76.735	77.642,16	-907,16		
6401000	AG-Anteil zur Sozialvers. Entgeltbereich	15.049,14	15.900	16.831,43	-931,43		
6420000	Beiträge z. Berufsgenossenschaft u. Unfallvers.	26.654,80	26.700	27.794,73	-1.094,73		
6470000	Zukunftssicherung/Zusatzversorg. Entgeltbereich	6.042,74	6.030	5.986,13	43,87		
6491000	Beihilfen Entgeltbereich		50		50,00		
6590003	Ärztliche Untersuchung	2.996,52	1.500	1.104,71	395,29		
6590004	Erw. v. Verbundkart. f. Hallenbad u. Waldschwimmb.	438,70	400	645,21	-245,21		
12	Versorgungsaufwendungen						
13	Aufwendungen für Sach- und Dienstleistungen	325.336,38	296.336	241.047,83	55.288,17		
6010101	Geschäftsausgaben	747,12	1.036	524,37	511,63		
6020001	Löschwasser, chem. Brandbekämpfungsmittel	1.707,65	2.000	1.899,82	100,18		
6050001	Energie, Wasser, Abwasser BWST Kämmereiamt		85.000		85.000,00		
6051000	Strom	19.573,99		18.970,96	-18.970,96		
6053000	Fernwärme	43.025,02		42.852,45	-42.852,45		
6056000	Wasser	4.255,73		3.316,94	-3.316,94		
6057000	Abwasser	1.463,75		740,00	-740,00		

2014

Teilergebnisrechnung Produkt 02.1260.01 Feuerwehr						
Stadt Viernheim						
Nr.	Bezeichnung	Ergebnis 2013	Fortg. Ansatz + Reste 2014	Ergebnis 2014	Vergl. Ansatz- Ergebnis 2014	
6057001	Niederschlagsgebühr	7.237,28		3.617,28	-3.617,28	
6070000	Aufw. für Berufskleidung, Arbeitsschutzmittel	24.727,14	25.000	25.005,28	-5,28	
6070001	Ausrüstungsgegenstände Uniformen Kapelle	39,95	1.000	370,36	629,64	
6089000	übriger sonstiger Materialaufwand	1.369,50		1.767,95	-1.767,95	
6131000	Aufw. Entsch. ehrenamtl. Tätige	12.600,00	15.000	12.600,00	2.400,00	
6161000	Instandh. Gebäude, Außenanl. (Bauunterhaltung)	78.476,45	50.000	40.024,95	9.975,05	
6163000	Instandh. von Einrichtungen und Ausstattungen	40.657,64	20.000	21.264,41	-1.264,41	
6173000	Fremdreinigung	4.714,72		5.691,27	-5.691,27	
6730000	Gebühren	1.846,00		1.854,00	-1.854,00	
6730002	Gebühren für Alarmanlagen	1.728,90	3.000	1.234,02	1.765,98	
6790002	Musikausbildung des Musikkorps	2.925,63	1.500	3.524,01	-2.024,01	
6810000	Aufw. für Zeitungen u Fachlit. d. Verw. u ähn. Einrichtungen	798,57	800	865,80	-65,80	
6832000	Telefonkosten	3.394,14	4.500	3.596,04	903,96	
6850000	Reisekosten	268,00	200		200,00	
6880000	Aufw. für Fort- und Weiterbildung	16.250,00	2.000	1.068,80	931,20	
6900002	Grundsteuer, Versicherungen und sonstige Abgaben		4.500		4.500,00	
6909000	Beiträge für sonstige Versicherungen	1.366,70		1.400,45	-1.400,45	
6910000	Beitr. Wirtschaftsverb. & Berufsvertr, sonst. Vereinigungen	3.279,60	3.300	3.292,30	7,70	
6920000	Aufw. für Schadensersatzleistungen	1.279,74	1.000	100,60	899,40	
6993010	Betriebskosten für KFZ	49.534,88	70.000	43.949,69	26.050,31	
6993032	Verpflegung Einsatzkräfte bei Katastrophen	809,02	3.000	244,07	2.755,93	
6993033	Lohnausfall etc. bei Brandeinsätzen	1.259,26	3.000	1.145,06	1.854,94	
6993066	Sachkosten für Kinderfeuerwehr		500	126,95	373,05	
14	Abschreibungen	183.458,38	202.601	154.632,96	47.968,04	
15	Aufw.f. Zuweisungen und Zuschüsse s.bes.Finanzaufw	10.650,00	4.716	9.256,00	-4.540,00	
7119002	Zuschuss an freiwillige Feuerwehr	716,00	716	716,00		
7174001	Erstattung für Brandsicherheitsdienst	9.934,00	4.000	8.540,00	-4.540,00	
16	Steueraufw.einschl.Aufw.a.ges.Uml.verpfl.					
17	Transferaufwendungen					
18	Sonstige ordentliche Aufwendungen	495,27		495,27	-495,27	
7020000	Grundsteuer	495,27		495,27	-495,27	
19	Summe der ordentlichen Aufwendungen (Pos. 1 - 18)	642.948,55	630.968	535.436,43	95.531,57	
20	Verwaltungsergebnis (Pos. 10 ./ Ps. 19)	549.332,88	545.291	428.469,92	116.821,08	
21	Finanzerträge					
22	Zinsen und ähnliche Aufwendungen					

Teilergebnisrechnung Produkt 02.1260.01 Feuerwehr

Stadt Viernheim

Nr.	Bezeichnung	Ergebnis 2013	Fortg. Ansatz + Reste 2014	Ergebnis 2014	Vergl. Ansatz- Ergebnis 2014		
23	Finanzergebnis (Pos. 21 - Pos. 22)						
24	Ordentliches Ergebnis (Pos. 20 + Pos. 23)	549.332,88	545.291	428.469,92	116.821,08		
25	Außerordentliche Erträge			-63,79	63,79		
5989000	sonstige periodenfremde Erträge			-63,79	63,79		
26	Außerordentliche Aufwendungen			163,00	-163,00		
7911000	außerplanmäß. Abschr. auf Sachanlagen			163,00	-163,00		
27	Außerordentliches Ergebnis (Pos. 25 ./ Pos. 26)			99,21	-99,21		
28	Jahresergebnis vor intern.Leistungsbez.	549.332,88	545.291	428.569,13	116.721,87		
29	Erträge der internen Leistungsbeziehungen						
30	Aufwendungen der internen Leistungsbeziehungen						
31	Saldo der internen Leistungsbeziehungen						
32	Jahresergebnis nach internen Leistungsbeziehungen	549.332,88	545.291	428.569,13	116.721,87		
50	Ergebnisverwendung						
51	Zuführung zur Rücklage						
52	Auflösung aus der Rücklage						
59	Jahresergebnis nach Verwendung	549.332,88	545.291	428.569,13	116.721,87		

Teilergebnisrechnung Produktbereich 04 Kultur und Wissenschaft

Stadt Viernheim

Nr.	Bezeichnung	Ergebnis 2013	Fortg. Ansatz + Reste 2014	Ergebnis 2014	Vergl. Ansatz-Ergebnis 2014		
01	Privatrechtliche Leistungsentgelte						
02	Öffentlich-rechtliche Leistungsentgelte	-370.424,32	-362.100	-377.218,74	15.118,74		
5101000	Öffentlich rechtliche Verwaltungsgebühren	-92,25	-100		-100,00		
5110000	Öffentlich rechtliche Benutzungsbegühren	-360.422,07	-362.000	-377.278,74	15.278,74		
5110002	Unterrichtsgebühr f. Musikpädagog. Projekt	-9.910,00		60,00	-60,00		
03	Kostensersatzleistungen und -erstattungen	-29.045,66	-40.510	-7.703,85	-32.806,15		
5485005	Personalkostenerstattung	-16.196,66	-25.000	-6.937,53	-18.062,47		
5490005	Kostenanteil Probe- bzw. Musikaufenthalte		-510		-510,00		
5490006	Einnahme a. Teilnahm.beitr. f. Studienreisen etc.	-12.369,00	-15.000		-15.000,00		
5490007	Nebenerlöse aus Partnerschaften	-480,00		-766,32	766,32		
04	Bestandsveränderungen und andere akt. Eigenleistg.						
05	Steuern steuerähnl. Ertr.einschl.Ertr.aus ges.Uml.						
06	Erträge aus Transferleistungen						
07	Ertr.a.Zuweisgn.u.Zusch.f.lfd.Zwecke u.allg.Uml.	-144.050,78	-69.858	-169.294,81	99.436,81		
5401001	Allg Finanzzuweis d Landes nach FAG	-15.300,00		-15.300,00	15.300,00		
5410101	Zuschuss von der Europäischen Union	-13.000,00					
5410300	Sonstige Zuweisungen des Landes	-28.500,00	-25.000	-36.000,00	11.000,00		
5421001	Zuschuss vom Land für Musikpädagogisches Projekt	-35.395,96	-13.652	-28.322,40	14.670,40		
5421002	Zuweisung d. Landes zu d. Personal- und Sachkosten	-20.799,66	-20.700	-21.024,94	324,94		
5423001	Zuweisung von LWV	-6.432,00	-3.216	-6.438,00	3.222,00		
5428001	Erstattung von Personalkosten	-9.731,40	-7.290	-6.893,08	-396,92		
5428003	Spenden	-14.891,76		-55.316,39	55.316,39		
08	Ertr.a.Aufl.v.Sonderp.a.Inv.zuw.-zusch.u.-Beitr.	-39.794,00	-39.514	-39.517,25	3,25		
09	Sonstige ordentliche Erträge	-176.244,37	-193.049	-273.779,69	80.730,69		
5300123	Mieten	-575,00	-500	-900,00	400,00		
5300140	Nutzungsentgelt "Altes Kino"		-1.000	-350,00	-650,00		
5303000	Nebenerlöse aus Veranstaltungen		-50		-50,00		
5303002	Nebenerlöse aus Innenstadtfest			-24.556,00	24.556,00		
5309903	Gebühren für Leihinstrumente	-14.619,00	-12.000	-15.531,00	3.531,00		
5309904	Eintrittsgelder	-100,00	-850	-89,00	-761,00		
5309905	Gebühren für Kurse und Seminare	-116.498,43	-150.000	-111.578,20	-38.421,80		
5309906	Gebühren aus Auftragsmaßnahmen		-6.000	-730,00	-5.270,00		
5309907	Eintrittsgelder VHS	-795,00	-1.000	-445,00	-555,00		
5309908	Prüfungs- und Zeugnisgebühren	-45,00	-1.000	-12,00	-988,00		
5309909	Benutzungsgebühren	-6.010,20	-7.500	-6.311,54	-1.188,46		
5309915	Werbung/Inserate im Arbeitsplan	-348,00	-3.800	-3.064,00	-736,00		

Teilergebnisrechnung Produktbereich 04 Kultur und Wissenschaft

Stadt Viernheim

Nr.	Bezeichnung	Ergebnis 2013	Fortg. Ansatz + Reste 2014	Ergebnis 2014	Vergl. Ansatz-Ergebnis 2014		
5309916	Erlös aus Verkauf von Büchern	-635,20	-400	-660,73	260,73		
5380003	Ertrag aus Entnahme Pensionsrückstellungen		-2.499	-54.476,00	51.977,00		
5380004	Ertrag aus Entnahme Beihilferückstellungen			-15.907,00	15.907,00		
5399004	Ersätze	-36.618,54	-6.450	-39.169,22	32.719,22		
10	Summe der ordentlichen Erträge (Pos. 1 - 9)	-759.559,13	-705.031	-867.514,34	162.483,34		
11	Personalaufwendungen	1.559.267,16	1.616.761	1.582.765,30	33.995,70		
6201000	Entg. für geleist. Arbeitszeit (einschl. Zulagen)	971.162,90	995.285	1.016.742,29	-21.457,29		
6290001	Entgelt für Tätigkeit im Museum	13.472,74	15.320	24.827,20	-9.507,20		
6290004	Engelte für Lehrer	169.125,89	180.000	145.852,84	34.147,16		
6290005	Musikpädagogisches Projekt	17.354,63	6.976	6.937,53	38,47		
6290006	Entgelte für Lehrer der div. Kurse und Seminare	93.386,61	110.000	84.473,02	25.526,98		
6290007	Aufwand für Auftragsmaßnahmen		5.000	350,00	4.650,00		
6290011	Honorare für Vorträge bei Veranstaltungen	1.140,35	2.320	240,00	2.080,00		
6290012	Aufwendungen Stadtorchester		4.800	4.800,00			
6301000	Dienst-, Amtsbezüge einschl. tarifl. Zulagen	23.039,11	17.680	18.137,82	-457,82		
6401000	AG-Anteil zur Sozialvers. Entgeltbereich	185.326,97	193.280	195.666,69	-2.386,69		
6470000	Zukunftsicherung/Zusatzversorg. Entgeltbereich	83.582,46	83.830	83.720,66	109,34		
6490100	Beihilfen Bezügebereich	1.161,00	870	828,25	41,75		
6491000	Beihilfen Entgeltbereich	92,50	1.400	189,00	1.211,00		
6550000	Aufwendungen für Dienstjubiläen u.ä.	422,00					
12	Versorgungsaufwendungen	21.624,12	5.353	2.851,76	2.501,24		
6450100	Aufw. an Versorgungskassen Beamte	4.076,12	2.880	2.851,76	28,24		
6460100	Zuführung zu Pensionsrückstellungen	11.890,00					
6461000	Zuführung zu Beihilferückstellungen	5.658,00	2.473		2.473,00		
13	Aufwendungen für Sach- und Dienstleistungen	520.016,82	581.733	634.522,53	-52.789,53		
6010100	Aufw. für Büromat. u. Drucks. d. Verw. u. ähnl. Einrichtungen	1.598,72	850	819,31	30,69		
6010101	Geschäftsausgaben	11.909,69	12.896	9.450,27	3.445,73		
6011000	Lehr- und Unterrichtsmittel	1.569,81	2.280	1.505,92	774,08		
6050001	Energie, Wasser, Abwasser BWST Kämmereiamt		119.000		119.000,00		
6051000	Strom	17.593,56		14.733,62	-14.733,62		
6052000	Gas	440,92		549,22	-549,22		
6053000	Fernwärme	43.952,21		45.135,27	-45.135,27		
6056000	Wasser	2.300,03		1.932,97	-1.932,97		
6057000	Abwasser	1.244,45		962,07	-962,07		
6057001	Niederschlagsgebühr	4.145,98		2.076,05	-2.076,05		
6070000	Aufw. für Berufskleidung, Arbeitsschutzmittel	259,25	100		100,00		
6081000	Reinigungsmaterial	34,77		20,12	-20,12		
6089000	übriger sonstiger Materialaufwand	415,76		505,02	-505,02		
6089004	Anschaffung von Büchern	34.532,71	19.000	32.984,83	-13.984,83		
6089005	Erwerb von Zeitungen und Zeitschriften	3.847,78	4.100	4.180,92	-80,92		
6161000	Instandh. Gebäude, Außenanl. (Bauunterhaltung)	48.299,24	104.300	97.945,41	6.354,59		

Teilergebnisrechnung Produktbereich 04 Kultur und Wissenschaft

Stadt Viernheim

Nr.	Bezeichnung	Ergebnis 2013	Fortg. Ansatz + Reste 2014	Ergebnis 2014	Vergl. Ansatz-Ergebnis 2014		
6161010	Unterhaltung der Denkmäler			5.612,40	-5.612,40		
6163000	Instandh. von Einrichtungen und Ausstattungen	32.774,79	33.092	47.968,11	-14.876,11		
6163001	Instandh. von Büchern, Ersatzbeschaffungen	1.423,02	2.300	2.039,90	260,10		
6171000	Aufwendungen für Fremdsorgung	541,92		529,11	-529,11		
6173000	Fremdreinigung	37.811,36		40.117,35	-40.117,35		
6179013	Vernetzungskosten (Internetportal)	668,19	1.000	668,19	331,81		
6179014	EDV-Dienstleistungen	786,59	900	785,40	114,60		
6701000	Mieten, Pachten, Erbbauzinsen	55.430,72	55.544	55.678,80	-134,80		
6701002	Miete für Fernsprechanlage	3.608,16	4.000	3.330,60	669,40		
6701005	Miete Gymnastikhalle Hallenbad	18.757,60					
6701011	Mietanteile für Räume VHS	1.421,88	1.422	1.421,88	0,12		
6701012	Miete Gymnastikhalle "Altes Kino"		23.400	22.298,99	1.101,01		
6710002	Leasing von PC	2.930,01	5.800	2.721,54	3.078,46		
6730000	Gebühren	3.161,88	300	3.186,41	-2.886,41		
6790006	Erstellung eines Gestaltungskonzeptes	41.854,90	33.110	31.990,00	1.120,00		
6790007	Lesewettbewerbe, Dichterlesungen etc.	286,00	700	479,53	220,47		
6790008	Bewirtschaftung	3.558,60	3.650	3.558,60	91,40		
6790009	Durchführung eines Fastnachtsumzugs		5.000	5.259,92	-259,92		
6831000	Datenübertragungskosten	71,88	800	71,88	728,12		
6832000	Telefonkosten	3.049,87	5.086	2.996,91	2.089,09		
6850000	Reisekosten	669,30	1.640	1.060,80	579,20		
6861005	Öffentlichkeitsarbeit für Projekte	500,00	1.500		1.500,00		
6861007	Werbung		400	343,19	56,81		
6861008	Werbung VHS	4.538,04	7.000	4.087,47	2.912,53		
6880000	Aufw. für Fort- und Weiterbildung	2.679,79	3.500	2.104,97	1.395,03		
6900002	Grundsteuer, Versicherungen und sonstige Abgaben		8.600		8.600,00		
6909000	Beiträge für sonstige Versicherungen	4.220,95		4.195,03	-4.195,03		
6909001	Künstlersozialversicherung	7.074,04	7.200	7.584,29	-384,29		
6910000	Beitr. Wirtschaftsverb. & Berufsvertr, sonst. Vereinigungen	686,10	675	639,41	35,59		
6910003	Beiträge an Verbände und Gema	3.399,08	3.413	2.957,66	455,34		
6993001	Durchführung 4nheimer Stadtfest		30.000	85.448,42	-55.448,42		
6993002	Ausschmückung der Innenstadt in der Weihnachtszeit	14.672,47	17.400	2.129,87	15.270,13		
6993004	Durchführung eines Weihnachtsmarktes	16.837,19	12.000	26.142,53	-14.142,53		
6993015	Ausstellung, Konzerte, Exkursion, Veranstaltung etc.	8.954,94	2.245	3.987,44	-1.742,44		
6993016	Veranstaltungen	1.171,51	1.000	955,07	44,93		
6993017	Veranstaltungen etc.	1.914,17	1.750	1.420,04	329,96		
6993019	Aufw. f. Partnerschaftsst. u. sonst. intern. Kont.	13.661,40	19.000	16.431,13	2.568,87		
6993020	Partnerschaftsfeier	21.175,66					
6993025	Aufwand für gem. Veranstaltungen Stadt u.a.	22.142,90	5.000	29.488,33	-24.488,33		
6993034	Klostergarten/Museum Pädagogische Maßnahme	691,58	655	1.154,05	-499,05		
6993035	Fototechnische Katalogisierung Ausstellungsstücke	511,70	875	499,82	375,18		
6993036	Probe- bzw. Musikaufenthalte		500		500,00		
6993037	Sachkosten für Vorträge, Tagesseminare etc.	460,12	1.500	285,97	1.214,03		
6993038	Aufwendungen für Studienreisen etc.	11.829,00	13.000		13.000,00		

Teilergebnisrechnung Produktbereich 04 Kultur und Wissenschaft

Stadt Viernheim

Nr.	Bezeichnung	Ergebnis 2013	Fortg. Ansatz + Reste 2014	Ergebnis 2014	Vergl. Ansatz- Ergebnis 2014		
6993039	LQW-Testierung (lernor.Qualitätstest.i.d.Weiterb.)		200	12,00	188,00		
6993040	sonstige Ausstellungen	269,63	1.000	48,52	951,48		
6993041	Konzert- u. Theaterveranstalt. u. Kulturprojekte	1.675,00	1.750	30,00	1.720,00		
6993042	Unterhaltung der Anschlagtafeln		300		300,00		
6993062	Projekte u. Aktionen Tourismus u. Naherholung		1.000		1.000,00		
14	Abschreibungen	102.525,56	115.256	122.786,10	-7.530,10		
15	Aufw.f. Zuweisungen und Zuschüsse s.bes.Finanzaufw	51.745,38	52.554	49.093,95	3.460,05		
7119003	Stipendien zum Besuch der Musikschule	26.609,01	26.000	25.401,66	598,34		
7119004	Zuschuss an kulturelle Vereine bei Jubiläen	800,00	600	400,00	200,00		
7119019	Zuschuss an tierhaltende Vereine f. lfd. Betrieb	8.620,00	8.800	10.620,00	-1.820,00		
7119020	Zuschuss an tierhaltende Vereine bei Jubiläen	300,00					
7128007	Zuschuss Herausgabe heimatkundlicher Blätter	154,00	154	154,00			
7128008	Zuschuss an Schrebergärtnerverein	500,00	500	500,00			
7128009	Zuschuss an Kleingartenverein "Am Forst"	250,00	250	250,00			
7128010	Lfd. Zuschuss an kulturelle Vereine und Gruppen	14.512,37	16.250	11.768,29	4.481,71		
16	Steueraufw.einschl.Aufw.a.ges.Uml.verpfl.						
17	Transferaufwendungen						
18	Sonstige ordentliche Aufwendungen	165,11		165,11	-165,11		
7020000	Grundsteuer	165,11		165,11	-165,11		
19	Summe der ordentlichen Aufwendungen (Pos. 1 - 18)	2.255.344,15	2.371.657	2.392.184,75	-20.527,75		
20	Verwaltungsergebnis (Pos. 10 ./ Ps. 19)	1.495.785,02	1.666.626	1.524.670,41	141.955,59		
21	Finanzerträge						
22	Zinsen und ähnliche Aufwendungen						
23	Finanzergebnis (Pos. 21 - Pos. 22)						
24	Ordentliches Ergebnis (Pos. 20 + Pos. 23)	1.495.785,02	1.666.626	1.524.670,41	141.955,59		
25	Außerordentliche Erträge	-20,00		-340,00	340,00		
5989000	sonstige periodenfremde Erträge			-71,41	71,41		
5990900	sonstige außerordentliche Erträge	-20,00		-268,59	268,59		
26	Außerordentliche Aufwendungen			276,00	-276,00		
7911000	außerplanmäß. Abschr. auf Sachanlagen			276,00	-276,00		

Teilergebnisrechnung Produktbereich 04 Kultur und Wissenschaft

Stadt Viernheim

Nr.	Bezeichnung	Ergebnis 2013	Fortg. Ansatz + Reste 2014	Ergebnis 2014	Vergl. Ansatz- Ergebnis 2014		
27	Außerordentliches Ergebnis (Pos. 25 ./ Pos. 26)	-20,00		-64,00	64,00		
28	Jahresergebnis vor intern.Leistungsbez.	1.495.765,02	1.666.626	1.524.606,41	142.019,59		
29	Erträge der internen Leistungsbeziehungen						
30	Aufwendungen der internen Leistungsbeziehungen						
31	Saldo der internen Leistungsbeziehungen						
32	Jahresergebnis nach internen Leistungsbeziehungen	1.495.765,02	1.666.626	1.524.606,41	142.019,59		
50	Ergebnisverwendung						
51	Zuführung zur Rücklage						
52	Auflösung aus der Rücklage						
59	Jahresergebnis nach Verwendung	1.495.765,02	1.666.626	1.524.606,41	142.019,59		

Teilergebnisrechnung Produkt 04.2510.01 Stadtarchiv							
Stadt Viernheim							
Nr.	Bezeichnung	Ergebnis 2013	Fortg. Ansatz + Reste 2014	Ergebnis 2014	Vergl. Ansatz- Ergebnis 2014		
01	Privatrechtliche Leistungsentgelte						
02	Öffentlich-rechtliche Leistungsentgelte	-92,25	-100		-100,00		
5101000	Öffentlich rechtliche Verwaltungsgebühren	-92,25	-100		-100,00		
03	Kostensatzleistungen und -erstattungen						
04	Bestandsveränderungen und andere akt. Eigenleistg.						
05	Steuern steuerähnl. Ertr.einschl.Ertr.aus ges.Uml.						
06	Erträge aus Transferleistungen						
07	Ertr.a.Zuweisgn.u.Zusch.f.lfd.Zwecke u.allg.Uml.						
08	Ertr.a.Aufl.v.Sonderp.a.Inv.zuw.-zusch.u.-Beitr.						
09	Sonstige ordentliche Erträge	-50,00					
5399004	Ersätze	-50,00					
10	Summe der ordentlichen Erträge (Pos. 1 - 9)	-142,25	-100		-100,00		
11	Personalaufwendungen	73.267,34	99.590	93.183,22	6.406,78		
6201000	Entg. für geleist. Arbeitszeit (einschl. Zulagen)	57.136,33	77.780	73.018,39	4.761,61		
6401000	AG-Anteil zur Sozialvers. Entgeltbereich	11.170,55	15.110	14.225,67	884,33		
6470000	Zukunftsicherung/Zusatzversorg. Entgeltbereich	4.785,46	6.550	5.939,16	610,84		
6491000	Beihilfen Entgeltbereich		150		150,00		
6550000	Aufwendungen für Dienstjubiläen u.ä.	175,00					
12	Versorgungsaufwendungen						
13	Aufwendungen für Sach- und Dienstleistungen	4.755,65	11.834	13.730,13	-1.896,13		
6010100	Aufw. für Büromat. u. Drucks. d. Verw. u. ähnl. Einrichtungen	523,60	100	235,80	-135,80		
6010101	Geschäftsausgaben	164,02	2.354	47,82	2.306,18		
6050001	Energie, Wasser, Abwasser BWST Kämmereiamt		1.000		1.000,00		
6051000	Strom	152,67		136,01	-136,01		
6053000	Fernwärme	346,57		316,21	-316,21		
6056000	Wasser	47,17		41,57	-41,57		
6057000	Abwasser	25,05		20,88	-20,88		
6057001	Niederschlagsgebühr	46,17		23,10	-23,10		
6161000	Instandh. Gebäude, Außenanl. (Bauunterhaltung)			14,10	-14,10		
6163000	Instandh. von Einrichtungen und Ausstattungen	1.642,36	6.262	11.094,40	-4.832,40		

Teilergebnisrechnung Produkt 04.2510.01 Stadtarchiv

Stadt Viernheim

Nr.	Bezeichnung	Ergebnis 2013	Fortg. Ansatz + Reste 2014	Ergebnis 2014	Vergl. Ansatz- Ergebnis 2014		
6171000	Aufwendungen für Fremdensorgung			3,56	-3,56		
6173000	Fremdreinigung	251,16		259,80	-259,80		
6701000	Mieten, Pachten, Erbbauzinsen	1.421,88	1.422	1.421,88	0,12		
6832000	Telefonkosten		236		236,00		
6850000	Reisekosten		150		150,00		
6880000	Aufw. für Fort- und Weiterbildung		160		160,00		
6910000	Beitr. Wirtschaftsverb. & Berufsvertr, sonst. Vereinigungen	135,00	150	115,00	35,00		
14	Abschreibungen	1.532,00	2.268	2.327,99	-59,99		
15	Aufw.f. Zuweisungen und Zuschüsse s.bes.Finanzaufw						
16	Steueraufw.einschl.Aufw.a.ges.Uml.verpfl.						
17	Transferaufwendungen						
18	Sonstige ordentliche Aufwendungen						
19	Summe der ordentlichen Aufwendungen (Pos. 1 - 18)	79.554,99	113.692	109.241,34	4.450,66		
20	Verwaltungsergebnis (Pos. 10 ./ Ps. 19)	79.412,74	113.592	109.241,34	4.350,66		
21	Finanzerträge						
22	Zinsen und ähnliche Aufwendungen						
23	Finanzergebnis (Pos. 21 - Pos. 22)						
24	Ordentliches Ergebnis (Pos. 20 + Pos. 23)	79.412,74	113.592	109.241,34	4.350,66		
25	Außerordentliche Erträge						
26	Außerordentliche Aufwendungen						
27	Außerordentliches Ergebnis (Pos. 25 ./ Pos. 26)						
28	Jahresergebnis vor intern.Leistungsbez.	79.412,74	113.592	109.241,34	4.350,66		
29	Erträge der internen Leistungsbeziehungen						
30	Aufwendungen der internen Leistungsbeziehungen						
31	Saldo der internen Leistungsbeziehungen						
32	Jahresergebnis nach internen Leistungsbeziehungen	79.412,74	113.592	109.241,34	4.350,66		

Teilergebnisrechnung Produkt 04.2510.01 Stadtarchiv

Stadt Viernheim

Nr.	Bezeichnung	Ergebnis 2013	Fortg. Ansatz + Reste 2014	Ergebnis 2014	Vergl. Ansatz- Ergebnis 2014		
50	Ergebnisverwendung						
51	Zuführung zur Rücklage						
52	Auflösung aus der Rücklage						
59	Jahresergebnis nach Verwendung	79.412,74	113.592	109.241,34	4.350,66		

Teilergebnisrechnung Produkt 04.2520.01 Museum

Stadt Viernheim

Nr.	Bezeichnung	Ergebnis 2013	Fortg. Ansatz + Reste 2014	Ergebnis 2014	Vergl. Ansatz- Ergebnis 2014		
01	Privatrechtliche Leistungsentgelte						
02	Öffentlich-rechtliche Leistungsentgelte						
03	Kostensersatzleistungen und -erstattungen						
04	Bestandsveränderungen und andere akt. Eigenleistg.						
05	Steuern steuerähnl. Ertr.einschl.Ertr.aus ges.Uml.						
06	Erträge aus Transferleistungen						
07	Ertr.a.Zuweisgn.u.Zusch.f.lfd.Zwecke u.allg.Uml.	-25.731,40	-32.290	-31.008,08	-1.281,92		
5410300	Sonstige Zuweisungen des Landes	-16.000,00	-25.000	-23.500,00	-1.500,00		
5428001	Erstattung von Personalkosten	-9.731,40	-7.290	-6.893,08	-396,92		
5428003	Spenden			-615,00	615,00		
08	Ertr.a.Aufl.v.Sonderp.a.Inv.zuw.-zusch.u.-Beitr.	-19.795,00	-17.812	-18.810,00	998,00		
09	Sonstige ordentliche Erträge	-21.963,05	-4.000	-24.372,30	20.372,30		
5399004	Ersätze	-21.963,05	-4.000	-24.372,30	20.372,30		
10	Summe der ordentlichen Erträge (Pos. 1 - 9)	-67.489,45	-54.102	-74.190,38	20.088,38		
11	Personalaufwendungen	125.700,55	140.855	148.183,84	-7.328,84		
6201000	Entg. für geleist. Arbeitszeit (einschl. Zulagen)	87.921,83	98.105	97.202,94	902,06		
6290001	Entgelt für Tätigkeit im Museum	13.472,74	15.320	24.827,20	-9.507,20		
6401000	AG-Anteil zur Sozialvers. Entgeltbereich	16.716,67	19.060	18.193,68	866,32		
6470000	Zukunftsicherung/Zusatzversorg. Entgeltbereich	7.414,31	8.270	7.960,02	309,98		
6491000	Beihilfen Entgeltbereich		100		100,00		
6550000	Aufwendungen für Dienstjubiläen u.ä.	175,00					
12	Versorgungsaufwendungen						
13	Aufwendungen für Sach- und Dienstleistungen	126.776,68	109.389	109.653,94	-264,94		
6010100	Aufw. für Büromat. u. Drucks. d. Verw. u. ähnl. Einrichtungen	1.075,12	750	583,51	166,49		
6010101	Geschäftsausgaben	672,15	700	650,43	49,57		
6050001	Energie, Wasser, Abwasser BWST Kämmereiamt		28.000		28.000,00		
6051000	Strom	4.733,27		2.723,67	-2.723,67		
6052000	Gas	440,92		549,22	-549,22		
6053000	Fernwärme	14.182,23		12.674,13	-12.674,13		
6056000	Wasser	504,19		244,78	-244,78		
6057000	Abwasser	291,20		98,28	-98,28		
6057001	Niederschlagsgebühr	1.233,05		619,97	-619,97		

Teilergebnisrechnung Produkt 04.2520.01 Museum

Stadt Viernheim

Nr.	Bezeichnung	Ergebnis 2013	Fortg. Ansatz + Reste 2014	Ergebnis 2014	Vergl. Ansatz- Ergebnis 2014		
6070000	Aufw. für Berufskleidung, Arbeitsschutzmittel	259,25	100		100,00		
6089000	übriger sonstiger Materialaufwand	65,24		162,30	-162,30		
6161000	Instandh. Gebäude, Außenanl. (Bauunterhaltung)	18.983,65	25.000	24.590,51	409,49		
6163000	Instandh. von Einrichtungen und Ausstattungen	10.853,48	3.530	7.815,85	-4.285,85		
6171000	Aufwendungen für Fremdensorgung	186,11		189,66	-189,66		
6173000	Fremdreinigung	7.604,72		7.065,40	-7.065,40		
6701000	Mieten, Pachten, Erbbauzinsen	5.087,96	5.200	5.336,04	-136,04		
6701011	Mietanteile für Räume VHS	1.421,88	1.422	1.421,88	0,12		
6730000	Gebühren	2.468,00		2.496,53	-2.496,53		
6790006	Erstellung eines Gestaltungskonzeptes	41.854,90	33.110	31.990,00	1.120,00		
6832000	Telefonkosten	462,49	750	446,87	303,13		
6850000	Reisekosten		90	186,68	-96,68		
6880000	Aufw. für Fort- und Weiterbildung	902,72	440	840,86	-400,86		
6900002	Grundsteuer, Versicherungen und sonstige Abgaben		6.200		6.200,00		
6909000	Beiträge für sonstige Versicherungen	2.992,93		3.023,06	-3.023,06		
6910000	Beitr. Wirtschaftsverb. & Berufsvertr., sonst. Vereinigungen	343,00	322	303,00	19,00		
6993015	Ausstellung, Konzerte, Exkursion, Veranstaltung etc.	8.954,94	2.245	3.987,44	-1.742,44		
6993034	Klostergarten/Museum Pädagogische Maßnahme	691,58	655	1.154,05	-499,05		
6993035	Fototechnische Katalogisierung Ausstellungsstücke	511,70	875	499,82	375,18		
14	Abschreibungen	45.646,99	46.328	66.936,58	-20.608,58		
15	Aufw.f. Zuweisungen und Zuschüsse s.bes.Finanzaufw	154,00	154	154,00			
7128007	Zuschuss Herausgabe heimatkundlicher Blätter	154,00	154	154,00			
16	Steueraufw.einschl.Aufw.a.ges.Uml.verpfl.						
17	Transferaufwendungen						
18	Sonstige ordentliche Aufwendungen	165,11		165,11	-165,11		
7020000	Grundsteuer	165,11		165,11	-165,11		
19	Summe der ordentlichen Aufwendungen (Pos. 1 - 18)	298.443,33	296.726	325.093,47	-28.367,47		
20	Verwaltungsergebnis (Pos. 10 ./ Ps. 19)	230.953,88	242.624	250.903,09	-8.279,09		
21	Finanzerträge						
22	Zinsen und ähnliche Aufwendungen						
23	Finanzergebnis (Pos. 21 - Pos. 22)						
24	Ordentliches Ergebnis (Pos. 20 + Pos. 23)	230.953,88	242.624	250.903,09	-8.279,09		

Teilergebnisrechnung Produkt 04.2520.01 Museum

Stadt Viernheim

Nr.	Bezeichnung	Ergebnis 2013	Fortg. Ansatz + Reste 2014	Ergebnis 2014	Vergl. Ansatz- Ergebnis 2014		
25	Außerordentliche Erträge						
26	Außerordentliche Aufwendungen			242,00	-242,00		
7911000	außerplanmäß. Abschr. auf Sachanlagen			242,00	-242,00		
27	Außerordentliches Ergebnis (Pos. 25 ./i. Pos. 26)			242,00	-242,00		
28	Jahresergebnis vor intern.Leistungsbez.	230.953,88	242.624	251.145,09	-8.521,09		
29	Erträge der internen Leistungsbeziehungen						
30	Aufwendungen der internen Leistungsbeziehungen						
31	Saldo der internen Leistungsbeziehungen						
32	Jahresergebnis nach internen Leistungsbeziehungen	230.953,88	242.624	251.145,09	-8.521,09		
50	Ergebnisverwendung						
51	Zuführung zur Rücklage						
52	Auflösung aus der Rücklage						
59	Jahresergebnis nach Verwendung	230.953,88	242.624	251.145,09	-8.521,09		

Teilergebnisrechnung Produkt 04.2630.01 Musikschule							
Stadt Viernheim							
Nr.	Bezeichnung	Ergebnis 2013	Fortg. Ansatz + Reste 2014	Ergebnis 2014	Vergl. Ansatz- Ergebnis 2014		
01	Privatrechtliche Leistungsentgelte						
02	Öffentlich-rechtliche Leistungsentgelte	-370.332,07	-362.000	-377.218,74	15.218,74		
5110000	Öffentlich rechtliche Benutzungsbegühren	-360.422,07	-362.000	-377.278,74	15.278,74		
5110002	Unterrichtsgebühr f. Musikpädagog. Projekt	-9.910,00		60,00	-60,00		
03	Kostensersatzleistungen und -erstattungen	-16.196,66	-25.510	-6.937,53	-18.572,47		
5485005	Personalkostenerstattung	-16.196,66	-25.000	-6.937,53	-18.062,47		
5490005	Kostenanteil Probe- bzw. Musikaufenthalte		-510		-510,00		
04	Bestandsveränderungen und andere akt. Eigenleistg.						
05	Steuern steuerähnl. Ertr.einschl.Ertr.aus ges.Uml.						
06	Erträge aus Transferleistungen						
07	Ertr.a.Zuweisgn.u.Zusch.f.lfd.Zwecke u.allg.Uml.	-50.887,72	-13.652	-45.773,79	32.121,79		
5401001	Allg Finanzzuweis d Landes nach FAG	-15.300,00		-15.300,00	15.300,00		
5421001	Zuschuss vom Land für Musikpädagogisches Projekt	-35.395,96	-13.652	-28.322,40	14.670,40		
5428003	Spenden	-191,76		-2.151,39	2.151,39		
08	Ertr.a.Aufl.v.Sonderp.a.Inv.zuw.-zusch.u.-Beitr.	-4.995,00	-5.790	-6.078,25	288,25		
09	Sonstige ordentliche Erträge	-14.619,00	-12.150	-15.531,00	3.381,00		
5303000	Nebenerlöse aus Veranstaltungen		-50		-50,00		
5309903	Gebühren für Leihinstrumente	-14.619,00	-12.000	-15.531,00	3.531,00		
5309904	Eintrittsgelder		-50		-50,00		
5399004	Ersätze		-50		-50,00		
10	Summe der ordentlichen Erträge (Pos. 1 - 9)	-457.030,45	-419.102	-451.539,31	32.437,31		
11	Personalaufwendungen	819.710,29	778.741	778.343,03	397,97		
6201000	Entg. für geleist. Arbeitszeit (einschl. Zulagen)	496.914,88	462.395	488.506,69	-26.111,69		
6290004	Engelte für Lehrer	169.125,89	180.000	145.852,84	34.147,16		
6290005	Musikpädagogisches Projekt	17.354,63	6.976	6.937,53	38,47		
6401000	AG-Anteil zur Sozialvers. Entgeltbereich	95.525,88	89.780	96.671,87	-6.891,87		
6470000	Zukunftssicherung/Zusatzversorg. Entgeltbereich	40.666,51	38.940	40.374,10	-1.434,10		
6491000	Beihilfen Entgeltbereich	92,50	650		650,00		
6550000	Aufwendungen für Dienstjubiläen u.ä.	30,00					
12	Versorgungsaufwendungen						
13	Aufwendungen für Sach- und Dienstleistungen	57.306,19	65.094	61.639,08	3.454,92		
6010101	Geschäftsausgaben	2.971,80	1.200	2.983,13	-1.783,13		

2014

Teilergebnisrechnung Produkt 04.2630.01 Musikschule							
Stadt Viernheim							
Nr.	Bezeichnung	Ergebnis 2013	Fortg. Ansatz + Reste 2014	Ergebnis 2014	Vergl. Ansatz- Ergebnis 2014		
6011000	Lehr- und Unterrichtsmittel	1.021,63	580	400,19	179,81		
6050001	Energie, Wasser, Abwasser BWST Kämmereiamt		18.000		18.000,00		
6051000	Strom	2.625,97		2.340,25	-2.340,25		
6053000	Fernwärme	5.961,92		5.439,05	-5.439,05		
6056000	Wasser	812,43		715,07	-715,07		
6057000	Abwasser	429,73		358,38	-358,38		
6057001	Niederschlagsgebühr	793,65		396,76	-396,76		
6161000	Instandh. Gebäude, Außenanl. (Bauunterhaltung)		200	5,06	194,94		
6163000	Instandh. von Einrichtungen und Ausstattungen	1.233,09	7.000	7.072,34	-72,34		
6171000	Aufwendungen für Fremdensorgung			61,20	-61,20		
6173000	Fremdreinigung	5.219,85		5.399,18	-5.399,18		
6179014	EDV-Dienstleistungen	786,59	900	785,40	114,60		
6701000	Mieten, Pachten, Erbbauzinsen	24.460,44	24.461	24.460,44	0,56		
6730000	Gebühren	35,92	40	35,92	4,08		
6832000	Telefonkosten	82,27	100	78,81	21,19		
6850000	Reisekosten	315,80	800	203,80	596,20		
6861007	Werbung		400	343,19	56,81		
6880000	Aufw. für Fort- und Weiterbildung	1.131,14	1.500	919,16	580,84		
6909001	Künstlersozialversicherung	7.042,92	7.100	7.567,07	-467,07		
6910003	Beiträge an Verbände und Gema	1.209,53	1.313	1.119,61	193,39		
6993016	Veranstaltungen	1.171,51	1.000	955,07	44,93		
6993036	Probe- bzw. Musikaufenthalte		500		500,00		
14	Abschreibungen	20.362,28	20.811	19.921,08	889,92		
15	Aufw.f. Zuweisungen und Zuschüsse s.bes.Finanzaufw	26.609,01	26.000	25.401,66	598,34		
7119003	Stipendien zum Besuch der Musikschule	26.609,01	26.000	25.401,66	598,34		
16	Steueraufw.einschl.Aufw.a.ges.Uml.verpfl.						
17	Transferaufwendungen						
18	Sonstige ordentliche Aufwendungen						
19	Summe der ordentlichen Aufwendungen (Pos. 1 - 18)	923.987,77	890.646	885.304,85	5.341,15		
20	Verwaltungsergebnis (Pos. 10 ./ Ps. 19)	466.957,32	471.544	433.765,54	37.778,46		
21	Finanzerträge						
22	Zinsen und ähnliche Aufwendungen						
23	Finanzergebnis (Pos. 21 - Pos. 22)						
24	Ordentliches Ergebnis (Pos. 20 + Pos. 23)	466.957,32	471.544	433.765,54	37.778,46		
25	Außerordentliche Erträge	-7,72		-331,78	331,78		

Teilergebnisrechnung Produkt 04.2630.01 Musikschule

Stadt Viernheim

Nr.	Bezeichnung	Ergebnis 2013	Fortg. Ansatz + Reste 2014	Ergebnis 2014	Vergl. Ansatz- Ergebnis 2014		
5989000	sonstige periodenfremde Erträge			-71,41	71,41		
5990900	sonstige außerordentliche Erträge	-7,72		-260,37	260,37		
26	Außerordentliche Aufwendungen			6,00	-6,00		
7911000	außerplanmäß. Abschr. auf Sachanlagen			6,00	-6,00		
27	Außerordentliches Ergebnis (Pos. 25 ./ Pos. 26)	-7,72		-325,78	325,78		
28	Jahresergebnis vor intern.Leistungsbez.	466.949,60	471.544	433.439,76	38.104,24		
29	Erträge der internen Leistungsbeziehungen						
30	Aufwendungen der internen Leistungsbeziehungen						
31	Saldo der internen Leistungsbeziehungen						
32	Jahresergebnis nach internen Leistungsbeziehungen	466.949,60	471.544	433.439,76	38.104,24		
50	Ergebnisverwendung						
51	Zuführung zur Rücklage						
52	Auflösung aus der Rücklage						
59	Jahresergebnis nach Verwendung	466.949,60	471.544	433.439,76	38.104,24		

Teilergebnisrechnung Produkt 04.2710.01 VHS

Stadt Viernheim

Nr.	Bezeichnung	Ergebnis 2013	Fortg. Ansatz + Reste 2014	Ergebnis 2014	Vergl. Ansatz-Ergebnis 2014		
01	Privatrechtliche Leistungsentgelte						
02	Öffentlich-rechtliche Leistungsentgelte						
03	Kostensersatzleistungen und -erstattungen	-12.369,00	-15.000		-15.000,00		
5490006	Einnahme a. Teilnahm.beitr. f. Studienreisen etc.	-12.369,00	-15.000		-15.000,00		
04	Bestandsveränderungen und andere akt. Eigenleistg.						
05	Steuern steuerähnl. Ertr.einschl.Ertr.aus ges.Uml.						
06	Erträge aus Transferleistungen						
07	Ertr.a.Zuweisgn.u.Zusch.f.lfd.Zwecke u.allg.Uml.	-20.799,66	-20.700	-21.024,94	324,94		
5421002	Zuweisung d. Landes zu d. Personal- und Sachkosten	-20.799,66	-20.700	-21.024,94	324,94		
08	Ertr.a.Aufl.v.Sonderp.a.Inv.zuw.-zusch.u.-Beitr.						
09	Sonstige ordentliche Erträge	-119.082,80	-166.049	-186.856,65	20.807,65		
5300140	Nutzungsentgelt "Altes Kino"		-1.000	-350,00	-650,00		
5309904	Eintrittsgelder	-100,00	-350		-350,00		
5309905	Gebühren für Kurse und Seminare	-116.498,43	-150.000	-111.578,20	-38.421,80		
5309906	Gebühren aus Auftragsmaßnahmen		-6.000	-730,00	-5.270,00		
5309907	Eintrittsgelder VHS	-795,00	-1.000	-445,00	-555,00		
5309908	Prüfungs- und Zeugnisgebühren	-45,00	-1.000	-12,00	-988,00		
5309915	Werbung/Inserate im Arbeitsplan	-348,00	-3.800	-3.064,00	-736,00		
5380003	Ertrag aus Entnahme Pensionsrückstellungen		-2.499	-54.476,00	51.977,00		
5380004	Ertrag aus Entnahme Beihilferückstellungen			-15.907,00	15.907,00		
5399004	Ersätze	-1.296,37	-400	-294,45	-105,55		
10	Summe der ordentlichen Erträge (Pos. 1 - 9)	-152.251,46	-201.749	-207.881,59	6.132,59		
11	Personalaufwendungen	287.157,20	272.045	241.922,22	30.122,78		
6201000	Entg. für geleist. Arbeitszeit (einschl. Zulagen)	132.608,30	106.445	110.284,20	-3.839,20		
6290006	Entgelte für Lehrer der div. Kurse und Seminare	93.386,61	110.000	84.473,02	25.526,98		
6290007	Aufwand für Auftragsmaßnahmen		5.000	350,00	4.650,00		
6290011	Honorare für Vorträge bei Veranstaltungen	1.140,35	2.320	240,00	2.080,00		
6301000	Dienst-, Amtsbezüge einschl. tarifl. Zulagen	23.039,11	17.680	18.137,82	-457,82		
6401000	AG-Anteil zur Sozialvers. Entgeltbereich	24.598,60	20.670	18.562,00	2.108,00		
6470000	Zukunftsicherung/Zusatzversorg. Entgeltbereich	11.211,23	8.960	9.046,93	-86,93		
6490100	Beihilfen Bezügebereich	1.161,00	870	828,25	41,75		
6491000	Beihilfen Entgeltbereich		100		100,00		

Teilergebnisrechnung Produkt 04.2710.01 VHS

Stadt Viernheim

Nr.	Bezeichnung	Ergebnis 2013	Fortg. Ansatz + Reste 2014	Ergebnis 2014	Vergl. Ansatz- Ergebnis 2014		
6550000	Aufwendungen für Dienstjubiläen u.ä.	12,00					
12	Versorgungsaufwendungen	21.624,12	5.353	2.851,76	2.501,24		
6450100	Aufw. an Versorgungskassen Beamte	4.076,12	2.880	2.851,76	28,24		
6460100	Zuführung zu Pensionsrückstellungen	11.890,00					
6461000	Zuführung zu Beihilferückstellungen	5.658,00	2.473		2.473,00		
13	Aufwendungen für Sach- und Dienstleistungen	110.678,78	121.871	101.118,69	20.752,31		
6010101	Geschäftsausgaben	8.006,06	7.700	5.704,42	1.995,58		
6011000	Lehr- und Unterrichtsmittel	548,18	1.700	1.105,73	594,27		
6050001	Energie, Wasser, Abwasser BWST Kämmereiamt		21.500		21.500,00		
6051000	Strom	2.625,97		2.340,24	-2.340,24		
6053000	Fernwärme	5.962,02		5.438,94	-5.438,94		
6056000	Wasser	812,42		715,16	-715,16		
6057000	Abwasser	429,72		358,28	-358,28		
6057001	Niederschlagsgebühr	793,75		396,86	-396,86		
6161000	Instandh. Gebäude, Außenanl. (Bauunterhaltung)	734,68	1.100	2.415,41	-1.315,41		
6163000	Instandh. von Einrichtungen und Ausstattungen	10.576,65	6.000	10.128,03	-4.128,03		
6171000	Aufwendungen für Fremdensorgung	142,32		61,20	-61,20		
6173000	Fremdreinigung	8.239,83		12.286,41	-12.286,41		
6701000	Mieten, Pachten, Erbbauzinsen	24.460,44	24.461	24.460,44	0,56		
6701002	Miete für Fernsprechanlage	2.775,48	3.000	2.497,92	502,08		
6701005	Miete Gymnastikhalle Hallenbad	18.757,60					
6701012	Miete Gymnastikhalle "Altes Kino"		23.400	22.298,99	1.101,01		
6710002	Leasing von PC	2.278,44	2.300	2.278,44	21,56		
6730000	Gebühren	35,96	260	35,96	224,04		
6832000	Telefonkosten	1.597,37	3.000	1.573,62	1.426,38		
6850000	Reisekosten	302,50	400	488,66	-88,66		
6861008	Werbung VHS	4.538,04	7.000	4.087,47	2.912,53		
6880000	Aufw. für Fort- und Weiterbildung	606,93	400	214,75	185,25		
6909001	Künstlersozialversicherung	31,12	100	17,22	82,78		
6910003	Beiträge an Verbände und Gema	2.189,55	2.100	1.838,05	261,95		
6993037	Sachkosten für Vorträge, Tagesseminare etc.	460,12	1.500	285,97	1.214,03		
6993038	Aufwendungen für Studienreisen etc.	11.829,00	13.000		13.000,00		
6993039	LQW-Testierung (lernor.Qualitätstest.i.d.Weiterb.)		200	12,00	188,00		
6993040	sonstige Ausstellungen	269,63	1.000	48,52	951,48		
6993041	Konzert- u. Theaterveranstalt. u. Kulturprojekte	1.675,00	1.750	30,00	1.720,00		
14	Abschreibungen	5.609,18	10.102	2.723,00	7.379,00		
15	Aufw.f. Zuweisungen und Zuschüsse s.bes.Finanzaufw						
16	Steueraufw.einschl.Aufw.a.ges.Uml.verpfl.						
17	Transferaufwendungen						

Teilergebnisrechnung Produkt 04.2710.01 VHS

Stadt Viernheim

Nr.	Bezeichnung	Ergebnis 2013	Fortg. Ansatz + Reste 2014	Ergebnis 2014	Vergl. Ansatz- Ergebnis 2014		
18	Sonstige ordentliche Aufwendungen						
19	Summe der ordentlichen Aufwendungen (Pos. 1 - 18)	425.069,28	409.371	348.615,67	60.755,33		
20	Verwaltungsergebnis (Pos. 10 ./ Ps. 19)	272.817,82	207.622	140.734,08	66.887,92		
21	Finanzerträge						
22	Zinsen und ähnliche Aufwendungen						
23	Finanzergebnis (Pos. 21 - Pos. 22)						
24	Ordentliches Ergebnis (Pos. 20 + Pos. 23)	272.817,82	207.622	140.734,08	66.887,92		
25	Außerordentliche Erträge						
26	Außerordentliche Aufwendungen			26,00	-26,00		
7911000	außerplanmäß. Abschr. auf Sachanlagen			26,00	-26,00		
27	Außerordentliches Ergebnis (Pos. 25 ./ Pos. 26)			26,00	-26,00		
28	Jahresergebnis vor intern.Leistungsbez.	272.817,82	207.622	140.760,08	66.861,92		
29	Erträge der internen Leistungsbeziehungen						
30	Aufwendungen der internen Leistungsbeziehungen						
31	Saldo der internen Leistungsbeziehungen						
32	Jahresergebnis nach internen Leistungsbeziehungen	272.817,82	207.622	140.760,08	66.861,92		
50	Ergebnisverwendung						
51	Zuführung zur Rücklage						
52	Auflösung aus der Rücklage						
59	Jahresergebnis nach Verwendung	272.817,82	207.622	140.760,08	66.861,92		

Teilergebnisrechnung Produkt 04.2720.01 Stadtbücherei

Stadt Viernheim

Nr.	Bezeichnung	Ergebnis 2013	Fortg. Ansatz + Reste 2014	Ergebnis 2014	Vergl. Ansatz- Ergebnis 2014		
01	Privatrechtliche Leistungsentgelte						
02	Öffentlich-rechtliche Leistungsentgelte						
03	Kostensersatzleistungen und -erstattungen						
04	Bestandsveränderungen und andere akt. Eigenleistg.						
05	Steuern steuerähnl. Ertr.einschl.Ertr.aus ges.Uml.						
06	Erträge aus Transferleistungen						
07	Ertr.a.Zuweisgn.u.Zusch.f.lfd.Zwecke u.allg.Uml.	-18.932,00	-3.216	-18.938,00	15.722,00		
5410300	Sonstige Zuweisungen des Landes	-12.500,00		-12.500,00	12.500,00		
5423001	Zuweisung von LWV	-6.432,00	-3.216	-6.438,00	3.222,00		
08	Ertr.a.Aufl.v.Sonderp.a.Inv.zuw.-zusch.u.-Beitr.	-14.879,00	-15.787	-14.505,00	-1.282,00		
09	Sonstige ordentliche Erträge	-9.286,52	-9.950	-9.144,24	-805,76		
5309904	Eintrittsgelder		-50		-50,00		
5309909	Benutzungsgebühren	-6.010,20	-7.500	-6.311,54	-1.188,46		
5309916	Erlös aus Verkauf von Büchern	-635,20	-400	-660,73	260,73		
5399004	Ersätze	-2.641,12	-2.000	-2.171,97	171,97		
10	Summe der ordentlichen Erträge (Pos. 1 - 9)	-43.097,52	-28.953	-42.587,24	13.634,24		
11	Personalaufwendungen	247.837,06	308.110	303.872,78	4.237,22		
6201000	Entg. für geleist. Arbeitszeit (einschl. Zulagen)	192.184,27	240.710	237.800,21	2.909,79		
6401000	AG-Anteil zur Sozialvers. Entgeltbereich	36.490,99	46.740	46.301,22	438,78		
6470000	Zukunftsicherung/Zusatzversorg. Entgeltbereich	19.131,80	20.260	19.582,35	677,65		
6491000	Beihilfen Entgeltbereich		400	189,00	211,00		
6550000	Aufwendungen für Dienstjubiläen u.ä.	30,00					
12	Versorgungsaufwendungen						
13	Aufwendungen für Sach- und Dienstleistungen	126.427,36	175.570	172.794,33	2.775,67		
6010101	Geschäftsausgaben	95,66	942	64,47	877,53		
6050001	Energie, Wasser, Abwasser BWST Kämmereiamt		48.000		48.000,00		
6051000	Strom	7.455,68		7.193,45	-7.193,45		
6053000	Fernwärme	17.499,47		21.266,94	-21.266,94		
6056000	Wasser	123,82		216,39	-216,39		
6057000	Abwasser	68,75		126,25	-126,25		
6057001	Niederschlagsgebühr	1.279,36		639,36	-639,36		
6089000	übriger sonstiger Materialaufwand	350,52		342,72	-342,72		
6089004	Anschaffung von Büchern	34.532,71	19.000	32.984,83	-13.984,83		

2014

Teilergebnisrechnung Produkt 04.2720.01 Stadtbücherei							
Stadt Viernheim							
Nr.	Bezeichnung	Ergebnis 2013	Fortg. Ansatz + Reste 2014	Ergebnis 2014	Vergl. Ansatz- Ergebnis 2014		
6089005	Erwerb von Zeitungen und Zeitschriften	3.847,78	4.100	4.180,92	-80,92		
6161000	Instandh. Gebäude, Außenanl. (Bauunterhaltung)	28.580,91	78.000	70.920,33	7.079,67		
6163000	Instandh. von Einrichtungen und Ausstattungen	8.469,21	10.000	11.857,49	-1.857,49		
6163001	Instandh. von Büchern, Ersatzbeschaffungen	1.423,02	2.300	2.039,90	260,10		
6171000	Aufwendungen für Fremdensorgung	213,49		213,49	-213,49		
6173000	Fremdreinigung	16.495,80		15.106,56	-15.106,56		
6179013	Vernetzungskosten (Internetportal)	668,19	1.000	668,19	331,81		
6701002	Miete für Fernsprechanlage	832,68	1.000	832,68	167,32		
6710002	Leasing von PC	651,57	3.500	443,10	3.056,90		
6730000	Gebühren	622,00		618,00	-618,00		
6790007	Lesewettbewerbe, Dichterlesungen etc.	286,00	700	479,53	220,47		
6831000	Datenübertragungskosten	71,88	800	71,88	728,12		
6832000	Telefonkosten	907,74	1.000	897,61	102,39		
6850000	Reisekosten	51,00	200	181,66	18,34		
6861005	Öffentlichkeitsarbeit für Projekte	500,00	1.500		1.500,00		
6880000	Aufw. für Fort- und Weiterbildung	39,00	1.000	130,20	869,80		
6900002	Grundsteuer, Versicherungen und sonstige Abgaben		2.400		2.400,00		
6909000	Beiträge für sonstige Versicherungen	1.228,02		1.171,97	-1.171,97		
6910000	Beitr. Wirtschaftsverb. & Berufsvertr, sonst. Vereinigungen	133,10	128	146,41	-18,41		
14	Abschreibungen	26.448,01	30.436	25.922,81	4.513,19		
15	Aufw.f. Zuweisungen und Zuschüsse s.bes.Finanzaufw						
16	Steueraufw.einschl.Aufw.a.ges.Uml.verpfl.						
17	Transferaufwendungen						
18	Sonstige ordentliche Aufwendungen						
19	Summe der ordentlichen Aufwendungen (Pos. 1 - 18)	400.712,43	514.116	502.589,92	11.526,08		
20	Verwaltungsergebnis (Pos. 10 ./ Ps. 19)	357.614,91	485.163	460.002,68	25.160,32		
21	Finanzerträge						
22	Zinsen und ähnliche Aufwendungen						
23	Finanzergebnis (Pos. 21 - Pos. 22)						
24	Ordentliches Ergebnis (Pos. 20 + Pos. 23)	357.614,91	485.163	460.002,68	25.160,32		
25	Außerordentliche Erträge	-12,28		-8,22	8,22		
5990900	sonstige außerordentliche Erträge	-12,28		-8,22	8,22		
26	Außerordentliche Aufwendungen			1,00	-1,00		

Teilergebnisrechnung Produkt 04.2720.01 Stadtbücherei

Stadt Viernheim

Nr.	Bezeichnung	Ergebnis 2013	Fortg. Ansatz + Reste 2014	Ergebnis 2014	Vergl. Ansatz- Ergebnis 2014		
7911000	außerplanmäß. Abschr. auf Sachanlagen			1,00	-1,00		
27	Außerordentliches Ergebnis (Pos. 25 ./ Pos. 26)	-12,28		-7,22	7,22		
28	Jahresergebnis vor intern.Leistungsbez.	357.602,63	485.163	459.995,46	25.167,54		
29	Erträge der internen Leistungsbeziehungen						
30	Aufwendungen der internen Leistungsbeziehungen						
31	Saldo der internen Leistungsbeziehungen						
32	Jahresergebnis nach internen Leistungsbeziehungen	357.602,63	485.163	459.995,46	25.167,54		
50	Ergebnisverwendung						
51	Zuführung zur Rücklage						
52	Auflösung aus der Rücklage						
59	Jahresergebnis nach Verwendung	357.602,63	485.163	459.995,46	25.167,54		

Teilergebnisrechnung Produkt 04.2810.01 Kulturscheune

Stadt Viernheim

Nr.	Bezeichnung	Ergebnis 2013	Fortg. Ansatz + Reste 2014	Ergebnis 2014	Vergl. Ansatz- Ergebnis 2014		
01	Privatrechtliche Leistungsentgelte						
02	Öffentlich-rechtliche Leistungsentgelte						
03	Kostensersatzleistungen und -erstattungen						
04	Bestandsveränderungen und andere akt. Eigenleistg.						
05	Steuern steuerähnl. Ertr.einschl.Ertr.aus ges.Uml.						
06	Erträge aus Transferleistungen						
07	Ertr.a.Zuweisgn.u.Zusch.f.lfd.Zwecke u.allg.Uml.						
08	Ertr.a.Aufl.v.Sonderp.a.Inv.zuw.-zusch.u.-Beitr.						
09	Sonstige ordentliche Erträge	-575,00	-900	-989,00	89,00		
5300123	Mieten	-575,00	-500	-900,00	400,00		
5309904	Eintrittsgelder		-400	-89,00	-311,00		
10	Summe der ordentlichen Erträge (Pos. 1 - 9)	-575,00	-900	-989,00	89,00		
11	Personalaufwendungen	5.594,72	12.620	12.460,21	159,79		
6201000	Entg. für geleist. Arbeitszeit (einschl. Zulagen)	4.397,29	9.850	9.929,86	-79,86		
6401000	AG-Anteil zur Sozialvers. Entgeltbereich	824,28	1.920	1.712,25	207,75		
6470000	Zukunftsicherung/Zusatzversorg. Entgeltbereich	373,15	850	818,10	31,90		
12	Versorgungsaufwendungen						
13	Aufwendungen für Sach- und Dienstleistungen	5.507,54	7.900	4.998,76	2.901,24		
6050001	Energie, Wasser, Abwasser BWST Kämmereiamt		2.500		2.500,00		
6081000	Reinigungsmaterial	34,77		20,12	-20,12		
6790008	Bewirtschaftung	3.558,60	3.650	3.558,60	91,40		
6993017	Veranstaltungen etc.	1.914,17	1.750	1.420,04	329,96		
14	Abschreibungen	1.869,00	2.961	2.736,00	225,00		
15	Aufw.f. Zuweisungen und Zuschüsse s.bes.Finanzaufw						
16	Steueraufw.einschl.Aufw.a.ges.Uml.verpfl.						
17	Transferaufwendungen						
18	Sonstige ordentliche Aufwendungen						

Teilergebnisrechnung Produkt 04.2810.01 Kulturscheune

Stadt Viernheim

Nr.	Bezeichnung	Ergebnis 2013	Fortg. Ansatz + Reste 2014	Ergebnis 2014	Vergl. Ansatz- Ergebnis 2014		
19	Summe der ordentlichen Aufwendungen (Pos. 1 - 18)	12.971,26	23.481	20.194,97	3.286,03		
20	Verwaltungsergebnis (Pos. 10 ./ Ps. 19)	12.396,26	22.581	19.205,97	3.375,03		
21	Finanzerträge						
22	Zinsen und ähnliche Aufwendungen						
23	Finanzergebnis (Pos. 21 - Pos. 22)						
24	Ordentliches Ergebnis (Pos. 20 + Pos. 23)	12.396,26	22.581	19.205,97	3.375,03		
25	Außerordentliche Erträge						
26	Außerordentliche Aufwendungen			1,00	-1,00		
7911000	außerplanmäß. Abschr. auf Sachanlagen			1,00	-1,00		
27	Außerordentliches Ergebnis (Pos. 25 ./ Pos. 26)			1,00	-1,00		
28	Jahresergebnis vor intern.Leistungsbez.	12.396,26	22.581	19.206,97	3.374,03		
29	Erträge der internen Leistungsbeziehungen						
30	Aufwendungen der internen Leistungsbeziehungen						
31	Saldo der internen Leistungsbeziehungen						
32	Jahresergebnis nach internen Leistungsbeziehungen	12.396,26	22.581	19.206,97	3.374,03		
50	Ergebnisverwendung						
51	Zuführung zur Rücklage						
52	Auflösung aus der Rücklage						
59	Jahresergebnis nach Verwendung	12.396,26	22.581	19.206,97	3.374,03		

Teilergebnisrechnung Produkt 04.2810.02 Heimatpflege, Veranstalt. u. Städtepartnerschaften

Stadt Viernheim

Nr.	Bezeichnung	Ergebnis 2013	Fortg. Ansatz + Reste 2014	Ergebnis 2014	Vergl. Ansatz- Ergebnis 2014		
01	Privatrechtliche Leistungsentgelte						
02	Öffentlich-rechtliche Leistungsentgelte						
03	Kostensersatzleistungen und -erstattungen	-480,00		-766,32	766,32		
5490007	Nebenerlöse aus Partnerschaften	-480,00		-766,32	766,32		
04	Bestandsveränderungen und andere akt. Eigenleistg.						
05	Steuern steuerähnl. Ertr.einschl.Ertr.aus ges.Uml.						
06	Erträge aus Transferleistungen						
07	Ertr.a.Zuweisgn.u.Zusch.f.lfd.Zwecke u.allg.Uml.	-27.700,00		-52.550,00	52.550,00		
5410101	Zuschuss von der Europäischen Union	-13.000,00					
5428003	Spenden	-14.700,00		-52.550,00	52.550,00		
08	Ertr.a.Aufl.v.Sonderp.a.Inv.zuw.-zusch.u.-Beitr.	-125,00	-125	-124,00	-1,00		
09	Sonstige ordentliche Erträge	-10.668,00		-36.886,50	36.886,50		
5303002	Nebenerlöse aus Innenstadtfest			-24.556,00	24.556,00		
5399004	Ersätze	-10.668,00		-12.330,50	12.330,50		
10	Summe der ordentlichen Erträge (Pos. 1 - 9)	-38.973,00	-125	-90.326,82	90.201,82		
11	Personalaufwendungen		4.800	4.800,00			
6290012	Aufwendungen Stadtorchester		4.800	4.800,00			
12	Versorgungsaufwendungen						
13	Aufwendungen für Sach- und Dienstleistungen	88.564,62	90.075	170.587,60	-80.512,60		
6161010	Unterhaltung der Denkmäler			5.612,40	-5.612,40		
6163000	Instandh. von Einrichtungen und Ausstattungen		300		300,00		
6790009	Durchführung eines Fastnachtsumzugs		5.000	5.259,92	-259,92		
6910000	Beitr. Wirtschaftsverb. & Berufsvertr, sonst. Vereinigungen	75,00	75	75,00			
6993001	Durchführung 4nheimer Stadtfest		30.000	85.448,42	-55.448,42		
6993002	Ausschmückung der Innenstadt in der Weihnachtszeit	14.672,47	17.400	2.129,87	15.270,13		
6993004	Durchführung eines Weihnachtsmarktes	16.837,19	12.000	26.142,53	-14.142,53		
6993019	Aufw. f. Partnerschaftsst. u. sonst. intern. Kont.	13.661,40	19.000	16.431,13	2.568,87		
6993020	Partnerschaftsfeier	21.175,66					
6993025	Aufwand für gem. Veranstaltungen Stadt u.a.	22.142,90	5.000	29.488,33	-24.488,33		
6993042	Unterhaltung der Anschlagtafeln		300		300,00		

Teilergebnisrechnung Produkt 04.2810.02 Heimatpflege, Veranstalt. u. Städtepartnerschaften

Stadt Viernheim

Nr.	Bezeichnung	Ergebnis 2013	Fortg. Ansatz + Reste 2014	Ergebnis 2014	Vergl. Ansatz- Ergebnis 2014		
6993062	Projekte u. Aktionen Tourismus u. Naheholung		1.000		1.000,00		
14	Abschreibungen	1.058,10	2.350	2.218,64	131,36		
15	Aufw.f. Zuweisungen und Zuschüsse s.bes.Finanzaufw	24.982,37	26.400	23.538,29	2.861,71		
7119004	Zuschuss an kulturelle Vereine bei Jubiläen	800,00	600	400,00	200,00		
7119019	Zuschuss an tierhaltende Vereine f. lfd. Betrieb	8.620,00	8.800	10.620,00	-1.820,00		
7119020	Zuschuss an tierhaltende Vereine bei Jubiläen	300,00					
7128008	Zuschuss an Schrebergärtnerverein	500,00	500	500,00			
7128009	Zuschuss an Kleingartenverein "Am Forst"	250,00	250	250,00			
7128010	Lfd. Zuschuss an kulturelle Vereine und Gruppen	14.512,37	16.250	11.768,29	4.481,71		
16	Steueraufw.einschl.Aufw.a.ges.Uml.verpfl.						
17	Transferaufwendungen						
18	Sonstige ordentliche Aufwendungen						
19	Summe der ordentlichen Aufwendungen (Pos. 1 - 18)	114.605,09	123.625	201.144,53	-77.519,53		
20	Verwaltungsergebnis (Pos. 10 ./ Ps. 19)	75.632,09	123.500	110.817,71	12.682,29		
21	Finanzerträge						
22	Zinsen und ähnliche Aufwendungen						
23	Finanzergebnis (Pos. 21 - Pos. 22)						
24	Ordentliches Ergebnis (Pos. 20 + Pos. 23)	75.632,09	123.500	110.817,71	12.682,29		
25	Außerordentliche Erträge						
26	Außerordentliche Aufwendungen						
27	Außerordentliches Ergebnis (Pos. 25 ./ Pos. 26)						
28	Jahresergebnis vor intern.Leistungsbez.	75.632,09	123.500	110.817,71	12.682,29		
29	Erträge der internen Leistungsbeziehungen						
30	Aufwendungen der internen Leistungsbeziehungen						
31	Saldo der internen Leistungsbeziehungen						

Teilergebnisrechnung Produkt 04.2810.02 Heimatpflege, Veranstalt. u. Städtepartnerschaften

Stadt Viernheim

Nr.	Bezeichnung	Ergebnis 2013	Fortg. Ansatz + Reste 2014	Ergebnis 2014	Vergl. Ansatz- Ergebnis 2014		
32	Jahresergebnis nach internen Leistungsbeziehungen	75.632,09	123.500	110.817,71	12.682,29		
50	Ergebnisverwendung						
51	Zuführung zur Rücklage						
52	Auflösung aus der Rücklage						
59	Jahresergebnis nach Verwendung	75.632,09	123.500	110.817,71	12.682,29		

Teilergebnisrechnung Produktbereich 05 Soziale Leistungen

Stadt Viernheim

Nr.	Bezeichnung	Ergebnis 2013	Fortg. Ansatz + Reste 2014	Ergebnis 2014	Vergl. Ansatz- Ergebnis 2014		
01	Privatrechtliche Leistungsentgelte						
02	Öffentlich-rechtliche Leistungsentgelte	-552,50					
5150000	Erträge aus Bußgeldern u. Verwarnungen	-552,50					
03	Kostensatzleistungen und -erstattungen	-34.290,73	-34.446	-35.010,54	564,54		
5485003	Verwaltungskostenbeiträge	-27.843,88	-28.000	-28.233,28	233,28		
5485004	Entgelt für Hausverwaltung Seegartenstr. 11	-6.446,85	-6.446	-6.777,26	331,26		
04	Bestandsveränderungen und andere akt. Eigenleistg.						
05	Steuern steuerähnl. Ertr.einschl.Ertr.aus ges.Uml.						
06	Erträge aus Transferleistungen						
07	Ertr.a.Zuweisgn.u.Zusch.f.lfd.Zwecke u.allg.Uml.	-500,00					
5428003	Spenden	-500,00					
08	Ertr.a.Aufl.v.Sonderp.a.Inv.zuw.-zusch.u.-Beitr.	-957,00	-957	-956,00	-1,00		
09	Sonstige ordentliche Erträge	-426.383,31	-269.390	-275.314,46	5.924,46		
5300123	Mieten	-148.062,50	-148.250	-152.717,46	4.467,46		
5300125	Mietnebenleistungen	-110.766,36	-109.000	-120.755,99	11.755,99		
5380003	Ertrag aus Entnahme Pensionsrückstellungen	-138.821,00	-9.121		-9.121,00		
5380004	Ertrag aus Entnahme Beihilferückstellungen	-24.502,00	-2.519	-596,00	-1.923,00		
5399002	Ersatz für Neujahrs-Glückwunschenthebg.	-450,00	-500	-540,00	40,00		
5399004	Ersätze	-3.781,45		-705,01	705,01		
10	Summe der ordentlichen Erträge (Pos. 1 - 9)	-462.683,54	-304.793	-311.281,00	6.488,00		
11	Personalaufwendungen	514.406,18	481.500	467.881,63	13.618,37		
6201000	Entg. für geleist. Arbeitszeit (einschl. Zulagen)	215.037,54	204.745	196.397,81	8.347,19		
6301000	Dienst-, Amtsbezüge einschl. tarifl. Zulagen	223.914,63	203.665	204.362,42	-697,42		
6401000	AG-Anteil zur Sozialvers. Entgeltbereich	42.169,72	39.730	37.862,33	1.867,67		
6470000	Zukunftsicherung/Zusatzversorg. Entgeltbereich	18.817,79	17.210	16.986,23	223,77		
6490100	Beihilfen Bezügebereich	13.966,50	15.950	11.750,84	4.199,16		
6491000	Beihilfen Entgeltbereich		200		200,00		
6550000	Aufwendungen für Dienstjubiläen u.ä.	500,00		522,00	-522,00		
12	Versorgungsaufwendungen	224.090,65	180.836	166.097,79	14.738,21		
6441000	Beihilfen an Versorgungsempfänger	951,50	3.400	2.898,00	502,00		
6450100	Aufw. an Versorgungskassen Beamte	68.950,15	66.520	64.340,79	2.179,21		
6460100	Zuführung zu Pensionsrückstellungen	105.685,00	91.522	72.353,00	19.169,00		
6461000	Zuführung zu Beihilferückstellungen	48.504,00	19.394	26.506,00	-7.112,00		

Teilergebnisrechnung Produktbereich 05 Soziale Leistungen

Stadt Viernheim

Nr.	Bezeichnung	Ergebnis 2013	Fortg. Ansatz + Reste 2014	Ergebnis 2014	Vergl. Ansatz-Ergebnis 2014		
13	Aufwendungen für Sach- und Dienstleistungen	159.767,41	199.273	176.214,20	23.058,80		
6010101	Geschäftsausgaben	5.154,34	9.188	3.993,60	5.194,40		
6050001	Energie, Wasser, Abwasser BWST Kämmereiamt		107.000		107.000,00		
6051000	Strom	9.071,08		7.563,38	-7.563,38		
6052000	Gas	7.054,97		7.134,80	-7.134,80		
6053000	Fernwärme	51.238,68		55.059,23	-55.059,23		
6056000	Wasser	6.944,37		8.713,16	-8.713,16		
6057000	Abwasser	2.968,75		4.130,00	-4.130,00		
6057001	Niederschlagsgebühr	2.477,68		1.237,68	-1.237,68		
6089000	übriger sonstiger Materialaufwand	968,20		859,16	-859,16		
6161000	Instandh. Gebäude, Außenanl. (Bauunterhaltung)	43.517,51	53.000	48.878,88	4.121,12		
6163000	Instandh. von Einrichtungen und Ausstattungen	305,80	1.090	290,11	799,89		
6173000	Fremdreinigung	14.642,97		19.604,81	-19.604,81		
6730000	Gebühren	6.603,88	75	6.587,99	-6.512,99		
6832000	Telefonkosten	245,64	300	245,64	54,36		
6850000	Reisekosten	157,09	650	153,74	496,26		
6880000	Aufw. für Fort- und Weiterbildung	844,10	3.950	1.614,10	2.335,90		
6900002	Grundsteuer, Versicherungen und sonstige Abgaben		15.800		15.800,00		
6909000	Beiträge für sonstige Versicherungen	2.248,67		2.304,21	-2.304,21		
6910000	Beitr. Wirtschaftsverb. & Berufsvertr, sonst. Vereinigungen	1.059,68	1.720	1.085,30	634,70		
6993018	Altenveranstaltungen/Öffentlichkeitsarbeit	4.264,00	6.500	6.758,41	-258,41		
14	Abschreibungen	61.500,61	62.786	65.857,55	-3.071,55		
15	Aufw.f. Zuweisungen und Zuschüsse s.bes.Finanzaufw	118.228,16	123.452	107.334,28	16.117,72		
7119006	Zuschuss an Verbände der freien Wohlfahrtspflege	301,00	717	151,00	566,00		
7119007	Zuschuss an Caritasverb. "allgem. Lebensberatung"	4.000,00	4.000	4.000,00			
7119009	Personalkostenzuschuss an MSHD	23.575,60	21.475	18.377,68	3.097,32		
7119017	Beihilfe in Katastrophenfällen		400		400,00		
7119018	Zuwendung an Bedürftige	500,00	500	500,00			
7119021	Zuschuss f. Anschaffungen MSHD	5.110,00	13.300	5.110,00	8.190,00		
7119025	Zuschuss an Eine-Welt-Gruppen	4.000,00	5.000	4.000,00	1.000,00		
7128012	Zuschuss für Jugend- und Drogenberatungsstelle	12.525,60	12.500	12.921,95	-421,95		
7128014	Zuschuss an die VDK-Ortsgruppe Viernheim	716,00	716	716,00			
7128015	Zuschuss an Verein Lebenshilfe	2.550,00	2.550		2.550,00		
7128016	Zuschuss an Pro Familia	2.557,00	2.557	2.557,00			
7128017	Zuschuss an "Haus des Lebens"	2.557,00	2.557	2.557,00			
7128018	Zuschuss an AWO Kleiderkammer etc.	10.806,36	10.690	10.939,20	-249,20		
7128019	Zuschuss für IGR-Hausnotruf	640,00	640		640,00		
7128044	Zuschuss Partnerschaftsarbeit mit Satonèvri	33.000,00	33.000	33.000,00			
7128047	Zuschuss an FBW Projekt "OPSTAPJE"	15.389,60	12.850	12.504,45	345,55		
16	Steueraufw.einschl.Aufw.a.ges.Uml.verpfl.						

2014

Teilergebnisrechnung Produktbereich 05 Soziale Leistungen							
Stadt Viernheim							
Nr.	Bezeichnung	Ergebnis 2013	Fortg. Ansatz + Reste 2014	Ergebnis 2014	Vergl. Ansatz- Ergebnis 2014		
17	Transferaufwendungen						
18	Sonstige ordentliche Aufwendungen	5.524,30		5.524,30	-5.524,30		
7020000	Grundsteuer	5.524,30		5.524,30	-5.524,30		
19	Summe der ordentlichen Aufwendungen (Pos. 1 - 18)	1.083.517,31	1.047.847	988.909,75	58.937,25		
20	Verwaltungsergebnis (Pos. 10 ./ Ps. 19)	620.833,77	743.054	677.628,75	65.425,25		
21	Finanzerträge						
22	Zinsen und ähnliche Aufwendungen						
23	Finanzergebnis (Pos. 21 - Pos. 22)						
24	Ordentliches Ergebnis (Pos. 20 + Pos. 23)	620.833,77	743.054	677.628,75	65.425,25		
25	Außerordentliche Erträge	-994,99		-1.241,27	1.241,27		
5990900	sonstige außerordentliche Erträge	-994,99		-1.241,27	1.241,27		
26	Außerordentliche Aufwendungen			803,00	-803,00		
7910100	außerplanmäß. Abschr. auf immat. Anl.Vermögen			1,00	-1,00		
7911000	außerplanmäß. Abschr. auf Sachanlagen			802,00	-802,00		
27	Außerordentliches Ergebnis (Pos. 25 ./ Pos. 26)	-994,99		-438,27	438,27		
28	Jahresergebnis vor intern.Leistungsbez.	619.838,78	743.054	677.190,48	65.863,52		
29	Erträge der internen Leistungsbeziehungen						
30	Aufwendungen der internen Leistungsbeziehungen	42.716,36	45.150	40.499,87	4.650,13		
9001000	kalkulatorische Zinsen	42.716,36	45.150	40.499,87	4.650,13		
31	Saldo der internen Leistungsbeziehungen	42.716,36	45.150	40.499,87	4.650,13		
32	Jahresergebnis nach internen Leistungsbeziehungen	662.555,14	788.204	717.690,35	70.513,65		
50	Ergebnisverwendung						
51	Zuführung zur Rücklage						
52	Auflösung aus der Rücklage						
59	Jahresergebnis nach Verwendung	662.555,14	788.204	717.690,35	70.513,65		

Teilergebnisrechnung Produkt 05.3110.01 Allgemeine Sozialverwaltung

Stadt Viernheim

Nr.	Bezeichnung	Ergebnis 2013	Fortg. Ansatz + Reste 2014	Ergebnis 2014	Vergl. Ansatz- Ergebnis 2014		
01	Privatrechtliche Leistungsentgelte						
02	Öffentlich-rechtliche Leistungsentgelte	-552,50					
5150000	Erträge aus Bußgeldern u. Verwarnungen	-552,50					
03	Kostensatzleistungen und -erstattungen						
04	Bestandsveränderungen und andere akt. Eigenleistg.						
05	Steuern steuerähnl. Ertr.einschl.Ertr.aus ges.Uml.						
06	Erträge aus Transferleistungen						
07	Ertr.a.Zuweisgn.u.Zusch.f.lfd.Zwecke u.allg.Uml.						
08	Ertr.a.Aufl.v.Sonderp.a.Inv.zuw.-zusch.u.-Beitr.						
09	Sonstige ordentliche Erträge	-163.323,00	-11.640	-596,00	-11.044,00		
5380003	Ertrag aus Entnahme Pensionsrückstellungen	-138.821,00	-9.121		-9.121,00		
5380004	Ertrag aus Entnahme Beihilferückstellungen	-24.502,00	-2.519	-596,00	-1.923,00		
10	Summe der ordentlichen Erträge (Pos. 1 - 9)	-163.875,50	-11.640	-596,00	-11.044,00		
11	Personalaufwendungen	394.194,51	355.605	345.069,32	10.535,68		
6201000	Entg. für geleist. Arbeitszeit (einschl. Zulagen)	120.932,60	106.320	100.334,07	5.985,93		
6301000	Dienst-, Amtsbezüge einschl. tarifl. Zulagen	223.914,63	203.665	204.362,42	-697,42		
6401000	AG-Anteil zur Sozialvers. Entgeltbereich	24.060,97	20.630	19.302,67	1.327,33		
6470000	Zukunftssicherung/Zusatzversorg. Entgeltbereich	10.819,81	8.940	8.827,32	112,68		
6490100	Beihilfen Bezügebereich	13.966,50	15.950	11.750,84	4.199,16		
6491000	Beihilfen Entgeltbereich		100		100,00		
6550000	Aufwendungen für Dienstjubiläen u.ä.	500,00		492,00	-492,00		
12	Versorgungsaufwendungen	224.090,65	180.836	166.097,79	14.738,21		
6441000	Beihilfen an Versorgungsempfänger	951,50	3.400	2.898,00	502,00		
6450100	Aufw. an Versorgungskassen Beamte	68.950,15	66.520	64.340,79	2.179,21		
6460100	Zuführung zu Pensionsrückstellungen	105.685,00	91.522	72.353,00	19.169,00		
6461000	Zuführung zu Beihilferückstellungen	48.504,00	19.394	26.506,00	-7.112,00		
13	Aufwendungen für Sach- und Dienstleistungen	6.087,33	12.996	5.770,15	7.225,85		
6010101	Geschäftsausgaben	4.203,79	8.246	3.036,78	5.209,22		
6850000	Reisekosten	41,76	150	84,17	65,83		
6880000	Aufw. für Fort- und Weiterbildung	782,10	3.000	1.563,90	1.436,10		
6910000	Beitr. Wirtschaftsverb. & Berufsvertr, sonst. Vereinigungen	1.059,68	1.600	1.085,30	514,70		

Teilergebnisrechnung Produkt 05.3110.01 Allgemeine Sozialverwaltung

Stadt Viernheim

Nr.	Bezeichnung	Ergebnis 2013	Fortg. Ansatz + Reste 2014	Ergebnis 2014	Vergl. Ansatz- Ergebnis 2014		
14	Abschreibungen	852,00	970	759,50	210,50		
15	Aufw.f. Zuweisungen und Zuschüsse s.bes.Finanzaufw	12.525,60	12.500	12.921,95	-421,95		
7128012	Zuschuss für Jugend- und Drogenberatungsstelle	12.525,60	12.500	12.921,95	-421,95		
16	Steueraufw.einschl.Aufw.a.ges.Uml.verpfl.						
17	Transferaufwendungen						
18	Sonstige ordentliche Aufwendungen						
19	Summe der ordentlichen Aufwendungen (Pos. 1 - 18)	637.750,09	562.907	530.618,71	32.288,29		
20	Verwaltungsergebnis (Pos. 10 ./ Ps. 19)	473.874,59	551.267	530.022,71	21.244,29		
21	Finanzerträge						
22	Zinsen und ähnliche Aufwendungen						
23	Finanzergebnis (Pos. 21 - Pos. 22)						
24	Ordentliches Ergebnis (Pos. 20 + Pos. 23)	473.874,59	551.267	530.022,71	21.244,29		
25	Außerordentliche Erträge						
26	Außerordentliche Aufwendungen			114,00	-114,00		
7911000	außerplanmäß. Abschr. auf Sachanlagen			114,00	-114,00		
27	Außerordentliches Ergebnis (Pos. 25 ./ Pos. 26)			114,00	-114,00		
28	Jahresergebnis vor intern.Leistungsbez.	473.874,59	551.267	530.136,71	21.130,29		
29	Erträge der internen Leistungsbeziehungen						
30	Aufwendungen der internen Leistungsbeziehungen						
31	Saldo der internen Leistungsbeziehungen						
32	Jahresergebnis nach internen Leistungsbeziehungen	473.874,59	551.267	530.136,71	21.130,29		
50	Ergebnisverwendung						
51	Zuführung zur Rücklage						
52	Auflösung aus der Rücklage						
59	Jahresergebnis nach Verwendung	473.874,59	551.267	530.136,71	21.130,29		

Teilergebnisrechnung Produkt 05.3151.01 Seniorenberatungsstelle

Stadt Viernheim

Nr.	Bezeichnung	Ergebnis 2013	Fortg. Ansatz + Reste 2014	Ergebnis 2014	Vergl. Ansatz- Ergebnis 2014		
01	Privatrechtliche Leistungsentgelte						
02	Öffentlich-rechtliche Leistungsentgelte						
03	Kostensatzleistungen und -erstattungen						
04	Bestandsveränderungen und andere akt. Eigenleistg.						
05	Steuern steuerähnl. Ertr.einschl.Ertr.aus ges.Uml.						
06	Erträge aus Transferleistungen						
07	Ertr.a.Zuweisgn.u.Zusch.f.lfd.Zwecke u.allg.Uml.						
08	Ertr.a.Aufl.v.Sonderp.a.Inv.zuw.-zusch.u.- Beitr.						
09	Sonstige ordentliche Erträge						
10	Summe der ordentlichen Erträge (Pos. 1 - 9)						
11	Personalaufwendungen	120.211,67	125.895	122.812,31	3.082,69		
6201000	Entg. für geleist. Arbeitszeit (einschl. Zulagen)	94.104,94	98.425	96.063,74	2.361,26		
6401000	AG-Anteil zur Sozialvers. Entgeltbereich	18.108,75	19.100	18.559,66	540,34		
6470000	Zukunftsicherung/Zusatzversorg. Entgeltbereich	7.997,98	8.270	8.158,91	111,09		
6491000	Beihilfen Entgeltbereich		100		100,00		
6550000	Aufwendungen für Dienstjubiläen u.ä.			30,00	-30,00		
12	Versorgungsaufwendungen						
13	Aufwendungen für Sach- und Dienstleistungen	5.391,88	8.892	7.835,00	1.057,00		
6010101	Geschäftsausgaben	950,55	942	956,82	-14,82		
6850000	Reisekosten	115,33	500	69,57	430,43		
6880000	Aufw. für Fort- und Weiterbildung	62,00	950	50,20	899,80		
6993018	Altenveranstaltungen/Öffentlichkeitsarbeit	4.264,00	6.500	6.758,41	-258,41		
14	Abschreibungen	95,00	95	94,00	1,00		
15	Aufw.f. Zuweisungen und Zuschüsse s.bes.Finanzaufw						
16	Steueraufw.einschl.Aufw.a.ges.Uml.verpfl.						
17	Transferaufwendungen						
18	Sonstige ordentliche Aufwendungen						

2014

Teilergebnisrechnung Produkt 05.3151.01 Seniorenberatungsstelle							
Stadt Viernheim							
Nr.	Bezeichnung	Ergebnis 2013	Fortg. Ansatz + Reste 2014	Ergebnis 2014	Vergl. Ansatz- Ergebnis 2014		
19	Summe der ordentlichen Aufwendungen (Pos. 1 - 18)	125.698,55	134.882	130.741,31	4.140,69		
20	Verwaltungsergebnis (Pos. 10 ./ Ps. 19)	125.698,55	134.882	130.741,31	4.140,69		
21	Finanzerträge						
22	Zinsen und ähnliche Aufwendungen						
23	Finanzergebnis (Pos. 21 - Pos. 22)						
24	Ordentliches Ergebnis (Pos. 20 + Pos. 23)	125.698,55	134.882	130.741,31	4.140,69		
25	Außerordentliche Erträge						
26	Außerordentliche Aufwendungen			4,00	-4,00		
7910100	außerplanmäß. Abschr. auf immat. Anl.Vermögen			1,00	-1,00		
7911000	außerplanmäß. Abschr. auf Sachanlagen			3,00	-3,00		
27	Außerordentliches Ergebnis (Pos. 25 ./ Pos. 26)			4,00	-4,00		
28	Jahresergebnis vor intern.Leistungsbez.	125.698,55	134.882	130.745,31	4.136,69		
29	Erträge der internen Leistungsbeziehungen						
30	Aufwendungen der internen Leistungsbeziehungen						
31	Saldo der internen Leistungsbeziehungen						
32	Jahresergebnis nach internen Leistungsbeziehungen	125.698,55	134.882	130.745,31	4.136,69		
50	Ergebnisverwendung						
51	Zuführung zur Rücklage						
52	Auflösung aus der Rücklage						
59	Jahresergebnis nach Verwendung	125.698,55	134.882	130.745,31	4.136,69		

Teilergebnisrechnung Produkt 05.3151.02 Altenwohnheim "Saarlandstr. 19"

Stadt Viernheim

Nr.	Bezeichnung	Ergebnis 2013	Fortg. Ansatz + Reste 2014	Ergebnis 2014	Vergl. Ansatz- Ergebnis 2014		
01	Privatrechtliche Leistungsentgelte						
02	Öffentlich-rechtliche Leistungsentgelte						
03	Kostensersatzleistungen und -erstattungen						
04	Bestandsveränderungen und andere akt. Eigenleistg.						
05	Steuern steuerähnl. Ertr.einschl.Ertr.aus ges.Uml.						
06	Erträge aus Transferleistungen						
07	Ertr.a.Zuweisgn.u.Zusch.f.lfd.Zwecke u.allg.Uml.						
08	Ertr.a.Aufl.v.Sonderp.a.Inv.zuw.-zusch.u.-Beitr.						
09	Sonstige ordentliche Erträge	-166.657,74	-161.500	-168.910,73	7.410,73		
5300123	Mieten	-94.266,50	-94.000	-97.840,26	3.840,26		
5300125	Mietnebenleistungen	-71.333,62	-67.500	-70.555,97	3.055,97		
5399004	Ersätze	-1.057,62		-514,50	514,50		
10	Summe der ordentlichen Erträge (Pos. 1 - 9)	-166.657,74	-161.500	-168.910,73	7.410,73		
11	Personalaufwendungen						
12	Versorgungsaufwendungen						
13	Aufwendungen für Sach- und Dienstleistungen	74.938,97	88.420	78.977,42	9.442,58		
6050001	Energie, Wasser, Abwasser BWST Kämmereiamt		55.000		55.000,00		
6051000	Strom	3.611,06		3.138,93	-3.138,93		
6052000	Gas	4.246,41		4.226,01	-4.226,01		
6053000	Fernwärme	30.872,58		32.475,78	-32.475,78		
6056000	Wasser	3.424,43		4.402,69	-4.402,69		
6057000	Abwasser	1.567,50		2.205,00	-2.205,00		
6057001	Niederschlagsgebühr	1.282,24		642,24	-642,24		
6161000	Instandh. Gebäude, Außenanl. (Bauunterhaltung)	22.510,06	24.000	20.755,27	3.244,73		
6163000	Instandh. von Einrichtungen und Ausstattungen	38,52	150	37,00	113,00		
6173000	Fremdreinigung	2.032,74		5.710,59	-5.710,59		
6730000	Gebühren	3.712,00		3.708,00	-3.708,00		
6832000	Telefonkosten	245,64	150	245,64	-95,64		
6900002	Grundsteuer, Versicherungen und sonstige Abgaben		9.000		9.000,00		
6909000	Beiträge für sonstige Versicherungen	1.395,79		1.430,27	-1.430,27		
6910000	Beitr. Wirtschaftsverb. & Berufsvertr, sonst. Vereinigungen		120		120,00		

Teilergebnisrechnung Produkt 05.3151.02 Altenwohnheim "Saarlandstr. 19"

Stadt Viernheim

Nr.	Bezeichnung	Ergebnis 2013	Fortg. Ansatz + Reste 2014	Ergebnis 2014	Vergl. Ansatz- Ergebnis 2014		
14	Abschreibungen	30.839,00	31.847	36.267,05	-4.420,05		
15	Aufw.f. Zuweisungen und Zuschüsse s.bes.Finanzaufw						
16	Steueraufw.einschl.Aufw.a.ges.Uml.verpfl.						
17	Transferaufwendungen						
18	Sonstige ordentliche Aufwendungen	3.546,50		3.546,50	-3.546,50		
7020000	Grundsteuer	3.546,50		3.546,50	-3.546,50		
19	Summe der ordentlichen Aufwendungen (Pos. 1 - 18)	109.324,47	120.267	118.790,97	1.476,03		
20	Verwaltungsergebnis (Pos. 10 ./ Ps. 19)	-57.333,27	-41.233	-50.119,76	8.886,76		
21	Finanzerträge						
22	Zinsen und ähnliche Aufwendungen						
23	Finanzergebnis (Pos. 21 - Pos. 22)						
24	Ordentliches Ergebnis (Pos. 20 + Pos. 23)	-57.333,27	-41.233	-50.119,76	8.886,76		
25	Außerordentliche Erträge						
26	Außerordentliche Aufwendungen						
27	Außerordentliches Ergebnis (Pos. 25 ./ Pos. 26)						
28	Jahresergebnis vor intern.Leistungsbez.	-57.333,27	-41.233	-50.119,76	8.886,76		
29	Erträge der internen Leistungsbeziehungen						
30	Aufwendungen der internen Leistungsbeziehungen	34.386,76	36.000	33.480,52	2.519,48		
9001000	kalkulatorische Zinsen	34.386,76	36.000	33.480,52	2.519,48		
31	Saldo der internen Leistungsbeziehungen	34.386,76	36.000	33.480,52	2.519,48		
32	Jahresergebnis nach internen Leistungsbeziehungen	-22.946,51	-5.233	-16.639,24	11.406,24		
50	Ergebnisverwendung						
51	Zuführung zur Rücklage						
52	Auflösung aus der Rücklage						
59	Jahresergebnis nach Verwendung	-22.946,51	-5.233	-16.639,24	11.406,24		

Teilergebnisrechnung Produkt 05.3151.03 Altenwohnheim "Carlo-Mierendorff-Str. 1"

Stadt Viernheim

Nr.	Bezeichnung	Ergebnis 2013	Fortg. Ansatz + Reste 2014	Ergebnis 2014	Vergl. Ansatz- Ergebnis 2014		
01	Privatrechtliche Leistungsentgelte						
02	Öffentlich-rechtliche Leistungsentgelte						
03	Kostensersatzleistungen und -erstattungen						
04	Bestandsveränderungen und andere akt. Eigenleistg.						
05	Steuern steuerähnl. Ertr.einschl.Ertr.aus ges.Uml.						
06	Erträge aus Transferleistungen						
07	Ertr.a.Zuweisgn.u.Zusch.f.lfd.Zwecke u.allg.Uml.						
08	Ertr.a.Aufl.v.Sonderp.a.Inv.zuw.-zusch.u.-Beitr.						
09	Sonstige ordentliche Erträge	-93.397,94	-95.750	-105.267,73	9.517,73		
5300123	Mieten	-53.796,00	-54.250	-54.877,20	627,20		
5300125	Mietnebenleistungen	-39.432,74	-41.500	-50.200,02	8.700,02		
5399004	Ersätze	-169,20		-190,51	190,51		
10	Summe der ordentlichen Erträge (Pos. 1 - 9)	-93.397,94	-95.750	-105.267,73	9.517,73		
11	Personalaufwendungen						
12	Versorgungsaufwendungen						
13	Aufwendungen für Sach- und Dienstleistungen	44.044,03	56.300	48.278,65	8.021,35		
6050001	Energie, Wasser, Abwasser BWST Kämmereiamt		26.000		26.000,00		
6051000	Strom	1.807,40		2.299,08	-2.299,08		
6052000	Gas	2.808,56		2.908,79	-2.908,79		
6053000	Fernwärme	14.064,02		17.079,07	-17.079,07		
6056000	Wasser	3.183,66		4.010,31	-4.010,31		
6057000	Abwasser	1.178,75		1.725,00	-1.725,00		
6057001	Niederschlagsgebühr	755,12		375,12	-375,12		
6161000	Instandh. Gebäude, Außenanl. (Bauunterhaltung)	16.861,54	24.000	16.367,01	7.632,99		
6163000	Instandh. von Einrichtungen und Ausstattungen	27,82	150	27,82	122,18		
6173000	Fremdreinigung	346,02		457,90	-457,90		
6730000	Gebühren	2.468,00		2.472,00	-2.472,00		
6832000	Telefonkosten		150		150,00		
6900002	Grundsteuer, Versicherungen und sonstige Abgaben		6.000		6.000,00		
6909000	Beiträge für sonstige Versicherungen	543,14		556,55	-556,55		
14	Abschreibungen	21.711,00	22.716	21.665,00	1.051,00		

2014

Teilergebnisrechnung Produkt 05.3151.03 Altenwohnheim "Carlo-Mierendorff-Str. 1"							
Stadt Viernheim							
Nr.	Bezeichnung	Ergebnis 2013	Fortg. Ansatz + Reste 2014	Ergebnis 2014	Vergl. Ansatz-Ergebnis 2014		
15	Aufw.f. Zuweisungen und Zuschüsse s.bes.Finanzaufw						
16	Steueraufw.einschl.Aufw.a.ges.Uml.verpfl.						
17	Transferaufwendungen						
18	Sonstige ordentliche Aufwendungen	1.977,80		1.977,80	-1.977,80		
7020000	Grundsteuer	1.977,80		1.977,80	-1.977,80		
19	Summe der ordentlichen Aufwendungen (Pos. 1 - 18)	67.732,83	79.016	71.921,45	7.094,55		
20	Verwaltungsergebnis (Pos. 10 ./ Ps. 19)	-25.665,11	-16.734	-33.346,28	16.612,28		
21	Finanzerträge						
22	Zinsen und ähnliche Aufwendungen						
23	Finanzergebnis (Pos. 21 - Pos. 22)						
24	Ordentliches Ergebnis (Pos. 20 + Pos. 23)	-25.665,11	-16.734	-33.346,28	16.612,28		
25	Außerordentliche Erträge						
26	Außerordentliche Aufwendungen						
27	Außerordentliches Ergebnis (Pos. 25 ./ Pos. 26)						
28	Jahresergebnis vor intern.Leistungsbez.	-25.665,11	-16.734	-33.346,28	16.612,28		
29	Erträge der internen Leistungsbeziehungen						
30	Aufwendungen der internen Leistungsbeziehungen	8.329,60	9.150	7.019,35	2.130,65		
9001000	kalkulatorische Zinsen	8.329,60	9.150	7.019,35	2.130,65		
31	Saldo der internen Leistungsbeziehungen	8.329,60	9.150	7.019,35	2.130,65		
32	Jahresergebnis nach internen Leistungsbeziehungen	-17.335,51	-7.584	-26.326,93	18.742,93		
50	Ergebnisverwendung						
51	Zuführung zur Rücklage						
52	Auflösung aus der Rücklage						
59	Jahresergebnis nach Verwendung	-17.335,51	-7.584	-26.326,93	18.742,93		

Teilergebnisrechnung Produkt 05.3151.04 Seniorenbegegnungsstätte

Stadt Viernheim

Nr.	Bezeichnung	Ergebnis 2013	Fortg. Ansatz + Reste 2014	Ergebnis 2014	Vergl. Ansatz- Ergebnis 2014		
01	Privatrechtliche Leistungsentgelte						
02	Öffentlich-rechtliche Leistungsentgelte						
03	Kostensersatzleistungen und -erstattungen						
04	Bestandsveränderungen und andere akt. Eigenleistg.						
05	Steuern steuerähnl. Ertr.einschl.Ertr.aus ges.Uml.						
06	Erträge aus Transferleistungen						
07	Ertr.a.Zuweisgn.u.Zusch.f.lfd.Zwecke u.allg.Uml.						
08	Ertr.a.Aufl.v.Sonderp.a.Inv.zuw.-zusch.u.-Beitr.	-957,00	-957	-956,00	-1,00		
09	Sonstige ordentliche Erträge	-2.554,63					
5399004	Ersätze	-2.554,63					
10	Summe der ordentlichen Erträge (Pos. 1 - 9)	-3.511,63	-957	-956,00	-1,00		
11	Personalaufwendungen						
12	Versorgungsaufwendungen						
13	Aufwendungen für Sach- und Dienstleistungen	29.305,20	32.665	35.352,98	-2.687,98		
6050001	Energie, Wasser, Abwasser BWST Kämmereiamt		26.000		26.000,00		
6051000	Strom	3.652,62		2.125,37	-2.125,37		
6053000	Fernwärme	6.302,08		5.504,38	-5.504,38		
6056000	Wasser	336,28		300,16	-300,16		
6057000	Abwasser	222,50		200,00	-200,00		
6057001	Niederschlagsgebühr	440,32		220,32	-220,32		
6089000	übriger sonstiger Materialaufwand	968,20		859,16	-859,16		
6161000	Instandh. Gebäude, Außenanl. (Bauunterhaltung)	4.145,91	5.000	11.756,60	-6.756,60		
6163000	Instandh. von Einrichtungen und Ausstattungen	239,46	790	225,29	564,71		
6173000	Fremdreinigung	12.264,21		13.436,32	-13.436,32		
6730000	Gebühren	423,88	75	407,99	-332,99		
6900002	Grundsteuer, Versicherungen und sonstige Abgaben		800		800,00		
6909000	Beiträge für sonstige Versicherungen	309,74		317,39	-317,39		
14	Abschreibungen	6.503,61	5.658	5.572,00	86,00		
15	Aufw.f. Zuweisungen und Zuschüsse s.bes.Finanzaufw						

Teilergebnisrechnung Produkt 05.3151.04 Seniorenbegegnungsstätte

Stadt Viernheim

Nr.	Bezeichnung	Ergebnis 2013	Fortg. Ansatz + Reste 2014	Ergebnis 2014	Vergl. Ansatz- Ergebnis 2014		
16	Steueraufw.einschl.Aufw.a.ges.Uml.verpfl.						
17	Transferaufwendungen						
18	Sonstige ordentliche Aufwendungen						
19	Summe der ordentlichen Aufwendungen (Pos. 1 - 18)	35.808,81	38.323	40.924,98	-2.601,98		
20	Verwaltungsergebnis (Pos. 10 ./ Ps. 19)	32.297,18	37.366	39.968,98	-2.602,98		
21	Finanzerträge						
22	Zinsen und ähnliche Aufwendungen						
23	Finanzergebnis (Pos. 21 - Pos. 22)						
24	Ordentliches Ergebnis (Pos. 20 + Pos. 23)	32.297,18	37.366	39.968,98	-2.602,98		
25	Außerordentliche Erträge	-994,99		-1.241,27	1.241,27		
5990900	sonstige außerordentliche Erträge	-994,99		-1.241,27	1.241,27		
26	Außerordentliche Aufwendungen			685,00	-685,00		
7911000	außerplanmäß. Abschr. auf Sachanlagen			685,00	-685,00		
27	Außerordentliches Ergebnis (Pos. 25 ./ Pos. 26)	-994,99		-556,27	556,27		
28	Jahresergebnis vor intern.Leistungsbez.	31.302,19	37.366	39.412,71	-2.046,71		
29	Erträge der internen Leistungsbeziehungen						
30	Aufwendungen der internen Leistungsbeziehungen						
31	Saldo der internen Leistungsbeziehungen						
32	Jahresergebnis nach internen Leistungsbeziehungen	31.302,19	37.366	39.412,71	-2.046,71		
50	Ergebnisverwendung						
51	Zuführung zur Rücklage						
52	Auflösung aus der Rücklage						
59	Jahresergebnis nach Verwendung	31.302,19	37.366	39.412,71	-2.046,71		

Teilergebnisrechnung Produkt 05.3152.01 Forum der Senioren

Stadt Viernheim

Nr.	Bezeichnung	Ergebnis 2013	Fortg. Ansatz + Reste 2014	Ergebnis 2014	Vergl. Ansatz- Ergebnis 2014		
01	Privatrechtliche Leistungsentgelte						
02	Öffentlich-rechtliche Leistungsentgelte						
03	Kostensatzleistungen und -erstattungen	-34.290,73	-34.446	-35.010,54	564,54		
5485003	Verwaltungskostenbeiträge	-27.843,88	-28.000	-28.233,28	233,28		
5485004	Entgelt für Hausverwaltung Seegartenstr. 11	-6.446,85	-6.446	-6.777,26	331,26		
04	Bestandsveränderungen und andere akt. Eigenleistg.						
05	Steuern steuerähnl. Ertr.einschl.Ertr.aus ges.Uml.						
06	Erträge aus Transferleistungen						
07	Ertr.a.Zuweisgn.u.Zusch.f.lfd.Zwecke u.allg.Uml.						
08	Ertr.a.Aufl.v.Sonderp.a.Inv.zuw.-zusch.u.- Beitr.						
09	Sonstige ordentliche Erträge						
10	Summe der ordentlichen Erträge (Pos. 1 - 9)	-34.290,73	-34.446	-35.010,54	564,54		
11	Personalaufwendungen						
12	Versorgungsaufwendungen						
13	Aufwendungen für Sach- und Dienstleistungen						
14	Abschreibungen						
15	Aufw.f. Zuweisungen und Zuschüsse s.bes.Finanzaufw						
16	Steueraufw.einschl.Aufw.a.ges.Uml.verpfl.						
17	Transferaufwendungen						
18	Sonstige ordentliche Aufwendungen						
19	Summe der ordentlichen Aufwendungen (Pos. 1 - 18)						
20	Verwaltungsergebnis (Pos. 10 ./ Ps. 19)	-34.290,73	-34.446	-35.010,54	564,54		
21	Finanzerträge						
22	Zinsen und ähnliche Aufwendungen						

Teilergebnisrechnung Produkt 05.3152.01 Forum der Senioren

Stadt Viernheim

Nr.	Bezeichnung	Ergebnis 2013	Fortg. Ansatz + Reste 2014	Ergebnis 2014	Vergl. Ansatz- Ergebnis 2014		
23	Finanzergebnis (Pos. 21 - Pos. 22)						
24	Ordentliches Ergebnis (Pos. 20 + Pos. 23)	-34.290,73	-34.446	-35.010,54	564,54		
25	Außerordentliche Erträge						
26	Außerordentliche Aufwendungen						
27	Außerordentliches Ergebnis (Pos. 25 ./ Pos. 26)						
28	Jahresergebnis vor intern.Leistungsbez.	-34.290,73	-34.446	-35.010,54	564,54		
29	Erträge der internen Leistungsbeziehungen						
30	Aufwendungen der internen Leistungsbeziehungen						
31	Saldo der internen Leistungsbeziehungen						
32	Jahresergebnis nach internen Leistungsbeziehungen	-34.290,73	-34.446	-35.010,54	564,54		
50	Ergebnisverwendung						
51	Zuführung zur Rücklage						
52	Auflösung aus der Rücklage						
59	Jahresergebnis nach Verwendung	-34.290,73	-34.446	-35.010,54	564,54		

Teilergebnisrechnung Produkt 05.3310.01 Förderung von Trägern der Wohlfahrtspflege

Stadt Viernheim

Nr.	Bezeichnung	Ergebnis 2013	Fortg. Ansatz + Reste 2014	Ergebnis 2014	Vergl. Ansatz- Ergebnis 2014		
01	Privatrechtliche Leistungsentgelte						
02	Öffentlich-rechtliche Leistungsentgelte						
03	Kostensersatzleistungen und -erstattungen						
04	Bestandsveränderungen und andere akt. Eigenleistg.						
05	Steuern steuerähnl. Ertr.einschl.Ertr.aus ges.Uml.						
06	Erträge aus Transferleistungen						
07	Ertr.a.Zuweisgn.u.Zusch.f.lfd.Zwecke u.allg.Uml.	-500,00					
5428003	Spenden	-500,00					
08	Ertr.a.Aufl.v.Sonderp.a.Inv.zuw.-zusch.u.-Beitr.						
09	Sonstige ordentliche Erträge	-450,00	-500	-540,00	40,00		
5399002	Ersatz für Neujahrs-Glückwunschenthebg.	-450,00	-500	-540,00	40,00		
10	Summe der ordentlichen Erträge (Pos. 1 - 9)	-950,00	-500	-540,00	40,00		
11	Personalaufwendungen						
12	Versorgungsaufwendungen						
13	Aufwendungen für Sach- und Dienstleistungen						
14	Abschreibungen	1.500,00	1.500	1.500,00			
15	Aufw.f. Zuweisungen und Zuschüsse s.bes.Finanzaufw	105.702,56	110.952	94.412,33	16.539,67		
7119006	Zuschuss an Verbände der freien Wohlfahrtspflege	301,00	717	151,00	566,00		
7119007	Zuschuss an Caritasverb. "allgem. Lebensberatung"	4.000,00	4.000	4.000,00			
7119009	Personalkostenzuschuss an MSHD	23.575,60	21.475	18.377,68	3.097,32		
7119017	Beihilfe in Katastrophenfällen		400		400,00		
7119018	Zuwendung an Bedürftige	500,00	500	500,00			
7119021	Zuschuss f. Anschaffungen MSHD	5.110,00	13.300	5.110,00	8.190,00		
7119025	Zuschuss an Eine-Welt-Gruppen	4.000,00	5.000	4.000,00	1.000,00		
7128014	Zuschuss an die VDK-Ortsgruppe Viernheim	716,00	716	716,00			
7128015	Zuschuss an Verein Lebenshilfe	2.550,00	2.550		2.550,00		
7128016	Zuschuss an Pro Familia	2.557,00	2.557	2.557,00			
7128017	Zuschuss an "Haus des Lebens"	2.557,00	2.557	2.557,00			
7128018	Zuschuss an AWO Kleiderkammer etc.	10.806,36	10.690	10.939,20	-249,20		
7128019	Zuschuss für IGR-Hausnotruf	640,00	640		640,00		

Teilergebnisrechnung Produkt 05.3310.01 Förderung von Trägern der Wohlfahrtspflege

Stadt Viernheim

Nr.	Bezeichnung	Ergebnis 2013	Fortg. Ansatz + Reste 2014	Ergebnis 2014	Vergl. Ansatz- Ergebnis 2014		
7128044	Zuschuss Partnerschaftsarbeit mit Satonèvri	33.000,00	33.000	33.000,00			
7128047	Zuschuss an FBW Projekt "OPSTAPJE"	15.389,60	12.850	12.504,45	345,55		
16	Steueraufw.einschl.Aufw.a.ges.Uml.verpfl.						
17	Transferaufwendungen						
18	Sonstige ordentliche Aufwendungen						
19	Summe der ordentlichen Aufwendungen (Pos. 1 - 18)	107.202,56	112.452	95.912,33	16.539,67		
20	Verwaltungsergebnis (Pos. 10 ./ Ps. 19)	106.252,56	111.952	95.372,33	16.579,67		
21	Finanzerträge						
22	Zinsen und ähnliche Aufwendungen						
23	Finanzergebnis (Pos. 21 - Pos. 22)						
24	Ordentliches Ergebnis (Pos. 20 + Pos. 23)	106.252,56	111.952	95.372,33	16.579,67		
25	Außerordentliche Erträge						
26	Außerordentliche Aufwendungen						
27	Außerordentliches Ergebnis (Pos. 25 ./ Pos. 26)						
28	Jahresergebnis vor intern.Leistungsbez.	106.252,56	111.952	95.372,33	16.579,67		
29	Erträge der internen Leistungsbeziehungen						
30	Aufwendungen der internen Leistungsbeziehungen						
31	Saldo der internen Leistungsbeziehungen						
32	Jahresergebnis nach internen Leistungsbeziehungen	106.252,56	111.952	95.372,33	16.579,67		
50	Ergebnisverwendung						
51	Zuführung zur Rücklage						
52	Auflösung aus der Rücklage						
59	Jahresergebnis nach Verwendung	106.252,56	111.952	95.372,33	16.579,67		

Teilergebnisrechnung Produktbereich 06 Kinder-, Jugend- und Familienhilfe

Stadt Viernheim

Nr.	Bezeichnung	Ergebnis 2013	Fortg. Ansatz + Reste 2014	Ergebnis 2014	Vergl. Ansatz- Ergebnis 2014		
01	Privatrechtliche Leistungsentgelte						
02	Öffentlich-rechtliche Leistungsentgelte	-60.445,00	-60.000	-62.977,50	2.977,50		
5110000	Öffentlich rechtliche Benutzungsbegühren	-60.445,00	-60.000	-62.977,50	2.977,50		
03	Kostensersatzleistungen und -erstattungen	-9.265,00	-3.000	-22.355,00	19.355,00		
5490008	Einnahme aus Teilnahmebeiträge für Fahrten	-9.265,00	-3.000	-22.355,00	19.355,00		
04	Bestandsveränderungen und andere akt. Eigenleistg.						
05	Steuern steuerähnl. Ertr.einschl.Ertr.aus ges.Uml.						
06	Erträge aus Transferleistungen						
07	Ertr.a.Zuweisgn.u.Zusch.f.lfd.Zwecke u.allg.Uml.	-1.066.363,60	-649.000	-757.928,85	108.928,85		
5410200	Sonst Zuweis d Bundes,LAF,ERP-Sondervermögen		-16.000		-16.000,00		
5410300	Sonstige Zuweisungen des Landes			-78.616,40	78.616,40		
5410302	Zuweisung vom Land für Ganztagesprogramm nach Maß	-207.000,12	-207.000	-207.000,06	0,06		
5421000	Zuweisungen für lfd Zwecke vom Land	-47.399,96	-90.000	-115.290,00	25.290,00		
5421003	Zuw. Land-Bambiniprogramm letztes Kindergartenjahr	-345.000,00	-320.000	-327.000,00	7.000,00		
5421004	Zuweisungen Land-Bambiniprogramm Kinderkrippen	-434.384,22					
5422003	Zuweisung Kreis für Integration	-32.029,30	-16.000	-29.622,39	13.622,39		
5428003	Spenden	-550,00		-400,00	400,00		
08	Ertr.a.Aufl.v.Sonderp.a.Inv.zuw.-zusch.u.-Beitr.	-24.820,38	-25.466	-26.184,00	718,00		
09	Sonstige ordentliche Erträge	-100.011,76	-19.325	-263.347,41	244.022,41		
5300123	Mieten	-204,00		-346,00	346,00		
5300125	Mietnebenleistungen	-368,13	-369	-368,13	-0,87		
5300126	Mieteinnahmen	-231,75	-50	-632,20	582,20		
5300127	Miete/Anerkennungsgebühr DLRG	-5,11	-6	-5,11	-0,89		
5303000	Nebenerlöse aus Veranstaltungen	-854,09	-500	-727,16	227,16		
5399004	Ersätze	-98.348,68	-18.400	-261.268,81	242.868,81		
10	Summe der ordentlichen Erträge (Pos. 1 - 9)	-1.260.905,74	-756.791	-1.132.792,76	376.001,76		
11	Personalaufwendungen	1.105.533,02	1.183.165	1.149.785,05	33.379,95		
6201000	Entg. für geleist. Arbeitszeit (einschl. Zulagen)	642.033,60	692.625	658.372,26	34.252,74		
6290008	Entgelt an Mitarbeiter	21.141,00	25.000	23.487,50	1.512,50		
6290009	Ganztagesprogramm nach Maß	209.496,60	207.000	206.389,81	610,19		
6301000	Dienst-, Amtsbezüge einschl. tarifl. Zulagen	56.957,74	59.610	61.889,46	-2.279,46		
6401000	AG-Anteil zur Sozialvers. Entgeltbereich	121.454,71	134.680	144.741,80	-10.061,80		

Teilergebnisrechnung Produktbereich 06 Kinder-, Jugend- und Familienhilfe

Stadt Viernheim

Nr.	Bezeichnung	Ergebnis 2013	Fortg. Ansatz + Reste 2014	Ergebnis 2014	Vergl. Ansatz-Ergebnis 2014		
6470000	Zukunftsicherung/Zusatzversorg. Entgeltbereich	51.592,87	58.300	51.873,02	6.426,98		
6490100	Beihilfen Bezügebereich	2.826,50	5.800	2.874,20	2.925,80		
6491000	Beihilfen Entgeltbereich		150		150,00		
6550000	Aufwendungen für Dienstjubiläen u.ä.	30,00		157,00	-157,00		
12	Versorgungsaufwendungen	44.894,98	34.158	40.724,08	-6.566,08		
6450100	Aufw. an Versorgungskassen Beamte	10.484,98	9.875	9.925,08	-50,08		
6460100	Zuführung zu Pensionsrückstellungen	21.465,00	18.947	23.571,00	-4.624,00		
6461000	Zuführung zu Beihilferückstellungen	12.945,00	5.336	7.228,00	-1.892,00		
13	Aufwendungen für Sach- und Dienstleistungen	565.071,93	728.119	685.520,03	42.598,97		
6010101	Geschäftsausgaben	2.925,31	3.485	2.935,43	549,57		
6010103	Geschäftsausgaben "Sonnenschein"	2.233,50	3.000	4.563,34	-1.563,34		
6011000	Lehr- und Unterrichtsmittel	3.483,84	4.500	3.101,63	1.398,37		
6030201	Mittel für Gesundheitspflege	557,64	1.100	508,29	591,71		
6050001	Energie, Wasser, Abwasser BWST Kämmereiamt		248.200		248.200,00		
6051000	Strom	34.440,31		34.605,61	-34.605,61		
6052000	Gas	-732,12		299,48	-299,48		
6053000	Fernwärme	60.130,38		90.548,81	-90.548,81		
6056000	Wasser	4.056,11		4.021,82	-4.021,82		
6057000	Abwasser	3.111,17		2.782,06	-2.782,06		
6057001	Niederschlagsgebühr	7.557,19		3.780,27	-3.780,27		
6058004	Mietnebenleistungen	11.024,82	7.500	11.354,62	-3.854,62		
6081000	Reinigungsmaterial	2.055,67		2.334,29	-2.334,29		
6089000	übriger sonstiger Materialaufwand	7.967,75		9.092,74	-9.092,74		
6101001	Verpflegungskosten	15.646,89	16.000	18.162,43	-2.162,43		
6161000	Instandh. Gebäude, Außenanl. (Bauunterhaltung)	78.199,73	190.550	144.551,67	45.998,33		
6163000	Instandh. von Einrichtungen und Ausstattungen	4.647,23	7.750	9.276,21	-1.526,21		
6163004	Instandh. v. Einricht.- u. Ausstatt. BWST Soz.amt	657,57	4.000	1.278,26	2.721,74		
6165013	Unterhaltung der Kinderspiel- und Bolzplätze	39.465,21	60.000	62.785,32	-2.785,32		
6171000	Aufwendungen für Fremdensorgung	476,25		481,93	-481,93		
6173000	Fremdreinigung	112.822,84		115.433,23	-115.433,23		
6179014	EDV-Dienstleistungen		1.000	20,96	979,04		
6701000	Mieten, Pachten, Erbbauzinsen	70.526,39	70.528	70.558,89	-30,89		
6701007	Gestattungsentgelt	7.500,00	7.500	7.500,00			
6730000	Gebühren	19.263,98	2.000	19.065,47	-17.065,47		
6779000	Aufw. für andere Beratungsleistungen		1.500		1.500,00		
6790024	Projekt "Deutsch für den Schulstart"	197,15	6.480		6.480,00		
6790026	Sprachförderung		5.100		5.100,00		
6832000	Telefonkosten	2.128,98	2.200	2.253,42	-53,42		
6850000	Reisekosten	823,88	1.500	833,26	666,74		
6880000	Aufw. für Fort- und Weiterbildung	5.077,34	5.300	1.643,47	3.656,53		
6900002	Grundsteuer, Versicherungen und sonstige Abgaben		27.200		27.200,00		
6909000	Beiträge für sonstige Versicherungen	4.929,36	600	5.053,25	-4.453,25		
6910000	Beitr. Wirtschaftsverb. & Berufsvertr, sonst. Vereinigungen		26	25,00	1,00		

Teilergebnisrechnung Produktbereich 06 Kinder-, Jugend- und Familienhilfe

Stadt Viernheim

Nr.	Bezeichnung	Ergebnis 2013	Fortg. Ansatz + Reste 2014	Ergebnis 2014	Vergl. Ansatz- Ergebnis 2014		
6993010	Betriebskosten für KFZ	5.413,75	6.000	3.992,96	2.007,04		
6993043	Durchführung von Jugendforen	49,55	600	7,66	592,34		
6993044	Familienfreundliche Stadt	10.550,00	7.500	7.500,00			
6993045	Außersch.Jugendbild.Jugendveran.(freiz.- päd.Ber.)	39.352,17	34.000	42.190,28	-8.190,28		
6993060	Jugendkulturveranst. (in Koop. m.Jugendverbänden)	8.532,09	3.000	2.977,97	22,03		
14	Abschreibungen	191.121,35	207.643	196.701,46	10.941,54		
15	Aufw.f. Zuweisungen und Zuschüsse s.bes.Finanzaufw	6.481.629,41	6.044.499	5.713.031,33	331.467,67		
7119010	Zuschuss an Konfessions-Kindergärten	2.901.795,46	2.945.000	2.754.102,64	190.897,36		
7119011	Zuschuss an Kinderschutzbund	139.294,83	80.000	68.364,28	11.635,72		
7128020	Zuschuss Grundschulbetreuung	78.997,00	90.000	85.042,00	4.958,00		
7128021	Kompetenzagentur/Anteilsfinanz. Fachstelle Vhm	20.000,00					
7128022	Zuschuss an Jugendgruppen und -verbände	12.760,00	15.000	12.760,00	2.240,00		
7128023	Zuschuss an Verein Förderband	30.000,00					
7128024	Zuschuss an Lernmobil e.V.	122.604,00	124.620	124.620,00			
7128025	Zuschuss für Betreuungsangebote	2.600,00					
7128026	Zusch. f.Ferienspiele u.-freizeiten daheimg.Kinder	11.102,39	13.000	12.981,90	18,10		
7128027	Zuschuss an Theatergruppe TAT TiB	1.600,00	1.600	1.600,00			
7128028	Unterhaltungskostenzuschuss a.Pfadfinder St. Georg	1.278,23	1.279	1.278,23	0,77		
7128049	Zuschuss an Ver.Förderb.f.Berufsorientier.Jugendl.		60.000	60.000,00			
7178001	Erstattung Verwaltungs-u.Betriebsaufwand an AWO	1.950.787,76	1.535.000	1.539.945,73	-4.945,73		
7178002	Erstattung an AWO f. "Kinderdörfel- Waldgruppe"	98.159,32	100.000	128.266,25	-28.266,25		
7178003	Erst. Verwaltungs- u. Betriebsaufwand an Ev.Kirche	404.673,54	220.000	238.074,67	-18.074,67		
7178005	Weiterg.Zuw.Land f.letztes Kinderg.jahr (Bam.Pr.)	308.723,00	309.000	311.700,00	-2.700,00		
7178006	Weiterg.Zuw.Land f. Kinderkrippen (Bam.Pr.)	396.604,83					
7178009	Anteilsfinanz. Instandhalt.maßn. Konfess. Kinderg.	649,05	50.000	8.268,72	41.731,28		
7178010	Kostenerstattung an auswärtige Kindertagesstätten		15.000		15.000,00		
7178011	Erstatt. Verwalt.-u.Betriebsaufw. an AWO f. Krippe		240.000	174.370,81	65.629,19		
7178012	Erstatt. Verwalt.-u.Betriebsaufw. an AWO f. Hort		150.000	88.994,81	61.005,19		
7178013	Erstatt. Verw.-u.Betr.aufw. an Ev.Kirche f.Krippe		95.000	102.661,29	-7.661,29		
16	Steueraufw.einschl.Aufw.a.ges.Uml.verpfl.						
17	Transferaufwendungen						

Teilergebnisrechnung Produktbereich 06 Kinder-, Jugend- und Familienhilfe

Stadt Viernheim

Nr.	Bezeichnung	Ergebnis 2013	Fortg. Ansatz + Reste 2014	Ergebnis 2014	Vergl. Ansatz- Ergebnis 2014		
18	Sonstige ordentliche Aufwendungen	359,51		359,51	-359,51		
7020000	Grundsteuer	359,51		359,51	-359,51		
19	Summe der ordentlichen Aufwendungen (Pos. 1 - 18)	8.388.610,20	8.197.584	7.786.121,46	411.462,54		
20	Verwaltungsergebnis (Pos. 10 ./ Ps. 19)	7.127.704,46	7.440.793	6.653.328,70	787.464,30		
21	Finanzerträge						
22	Zinsen und ähnliche Aufwendungen						
23	Finanzergebnis (Pos. 21 - Pos. 22)						
24	Ordentliches Ergebnis (Pos. 20 + Pos. 23)	7.127.704,46	7.440.793	6.653.328,70	787.464,30		
25	Außerordentliche Erträge			-200,00	200,00		
5901100	Spenden			-200,00	200,00		
26	Außerordentliche Aufwendungen			3.758,00	-3.758,00		
7911000	außerplanmäß. Abschr. auf Sachanlagen			3.758,00	-3.758,00		
27	Außerordentliches Ergebnis (Pos. 25 ./ Pos. 26)			3.558,00	-3.558,00		
28	Jahresergebnis vor intern.Leistungsbez.	7.127.704,46	7.440.793	6.656.886,70	783.906,30		
29	Erträge der internen Leistungsbeziehungen						
30	Aufwendungen der internen Leistungsbeziehungen						
31	Saldo der internen Leistungsbeziehungen						
32	Jahresergebnis nach internen Leistungsbeziehungen	7.127.704,46	7.440.793	6.656.886,70	783.906,30		
50	Ergebnisverwendung						
51	Zuführung zur Rücklage						
52	Auflösung aus der Rücklage						
59	Jahresergebnis nach Verwendung	7.127.704,46	7.440.793	6.656.886,70	783.906,30		

Teilergebnisrechnung Produkt 06.3621.01 Außerschulische Jugendarbeit

Stadt Viernheim

Nr.	Bezeichnung	Ergebnis 2013	Fortg. Ansatz + Reste 2014	Ergebnis 2014	Vergl. Ansatz- Ergebnis 2014		
01	Privatrechtliche Leistungsentgelte						
02	Öffentlich-rechtliche Leistungsentgelte						
03	Kostensersatzleistungen und -erstattungen						
04	Bestandsveränderungen und andere akt. Eigenleistg.						
05	Steuern steuerähnl. Ertr.einschl.Ertr.aus ges.Uml.						
06	Erträge aus Transferleistungen						
07	Ertr.a.Zuweisgn.u.Zusch.f.lfd.Zwecke u.allg.Uml.						
08	Ertr.a.Aufl.v.Sonderp.a.Inv.zuw.-zusch.u.- Beitr.						
09	Sonstige ordentliche Erträge						
10	Summe der ordentlichen Erträge (Pos. 1 - 9)						
11	Personalaufwendungen						
12	Versorgungsaufwendungen						
13	Aufwendungen für Sach- und Dienstleistungen						
14	Abschreibungen						
15	Aufw.f. Zuweisungen und Zuschüsse s.bes.Finanzaufw	78.997,00	90.000	85.042,00	4.958,00		
7128020	Zuschuss Grundschulbetreuung	78.997,00	90.000	85.042,00	4.958,00		
16	Steueraufw.einschl.Aufw.a.ges.Uml.verpfl.						
17	Transferaufwendungen						
18	Sonstige ordentliche Aufwendungen						
19	Summe der ordentlichen Aufwendungen (Pos. 1 - 18)	78.997,00	90.000	85.042,00	4.958,00		
20	Verwaltungsergebnis (Pos. 10 ./ Ps. 19)	78.997,00	90.000	85.042,00	4.958,00		
21	Finanzerträge						
22	Zinsen und ähnliche Aufwendungen						

Teilergebnisrechnung Produkt 06.3621.01 Außerschulische Jugendarbeit

Stadt Viernheim

Nr.	Bezeichnung	Ergebnis 2013	Fortg. Ansatz + Reste 2014	Ergebnis 2014	Vergl. Ansatz- Ergebnis 2014		
23	Finanzergebnis (Pos. 21 - Pos. 22)						
24	Ordentliches Ergebnis (Pos. 20 + Pos. 23)	78.997,00	90.000	85.042,00	4.958,00		
25	Außerordentliche Erträge						
26	Außerordentliche Aufwendungen						
27	Außerordentliches Ergebnis (Pos. 25 ./ Pos. 26)						
28	Jahresergebnis vor intern.Leistungsbez.	78.997,00	90.000	85.042,00	4.958,00		
29	Erträge der internen Leistungsbeziehungen						
30	Aufwendungen der internen Leistungsbeziehungen						
31	Saldo der internen Leistungsbeziehungen						
32	Jahresergebnis nach internen Leistungsbeziehungen	78.997,00	90.000	85.042,00	4.958,00		
50	Ergebnisverwendung						
51	Zuführung zur Rücklage						
52	Auflösung aus der Rücklage						
59	Jahresergebnis nach Verwendung	78.997,00	90.000	85.042,00	4.958,00		

Teilergebnisrechnung Produkt 06.3625.01 Sonstige Jugendarbeit

Stadt Viernheim

Nr.	Bezeichnung	Ergebnis 2013	Fortg. Ansatz + Reste 2014	Ergebnis 2014	Vergl. Ansatz- Ergebnis 2014		
01	Privatrechtliche Leistungsentgelte						
02	Öffentlich-rechtliche Leistungsentgelte						
03	Kostensatzleistungen und -erstattungen	-9.265,00	-3.000	-22.355,00	19.355,00		
5490008	Einnahme aus Teilnahmebeiträge für Fahrten	-9.265,00	-3.000	-22.355,00	19.355,00		
04	Bestandsveränderungen und andere akt. Eigenleistg.						
05	Steuern steuerähnl. Ertr.einschl.Ertr.aus ges.Uml.						
06	Erträge aus Transferleistungen						
07	Ertr.a.Zuweisgn.u.Zusch.f.lfd.Zwecke u.allg.Uml.	-207.000,12	-207.000	-207.000,06	0,06		
5410302	Zuweisung vom Land für Ganztagesprogramm nach Maß	-207.000,12	-207.000	-207.000,06	0,06		
08	Ertr.a.Aufl.v.Sonderp.a.Inv.zuw.-zusch.u.-Beitr.						
09	Sonstige ordentliche Erträge	-6.068,84	-550	-1.359,36	809,36		
5300126	Mieteinnahmen	-231,75	-50	-632,20	582,20		
5303000	Nebenerlöse aus Veranstaltungen	-854,09	-500	-727,16	227,16		
5399004	Ersätze	-4.983,00					
10	Summe der ordentlichen Erträge (Pos. 1 - 9)	-222.333,96	-210.550	-230.714,42	20.164,42		
11	Personalaufwendungen	585.765,70	634.750	615.613,71	19.136,29		
6201000	Entg. für geleist. Arbeitszeit (einschl. Zulagen)	244.315,15	279.625	247.841,85	31.783,15		
6290008	Entgelt an Mitarbeiter	21.141,00	25.000	23.487,50	1.512,50		
6290009	Ganztagesprogramm nach Maß	209.496,60	207.000	206.389,81	610,19		
6301000	Dienst-, Amtsbezüge einschl. tarifl. Zulagen	40.363,61	42.095	43.172,14	-1.077,14		
6401000	AG-Anteil zur Sozialvers. Entgeltbereich	47.458,72	54.450	71.850,92	-17.400,92		
6470000	Zukunftsicherung/Zusatzversorg. Entgeltbereich	20.779,62	23.530	21.465,14	2.064,86		
6490100	Beihilfen Bezügebereich	2.211,00	2.900	1.249,35	1.650,65		
6491000	Beihilfen Entgeltbereich		150		150,00		
6550000	Aufwendungen für Dienstjubiläen u.ä.			157,00	-157,00		
12	Versorgungsaufwendungen	29.887,17	23.062	27.100,54	-4.038,54		
6450100	Aufw. an Versorgungskassen Beamte	7.534,17	7.095	7.028,54	66,46		
6460100	Zuführung zu Pensionsrückstellungen	14.238,00	12.611	15.530,00	-2.919,00		
6461000	Zuführung zu Beihilferückstellungen	8.115,00	3.356	4.542,00	-1.186,00		
13	Aufwendungen für Sach- und Dienstleistungen	72.817,48	63.153	66.178,26	-3.025,26		
6010101	Geschäftsausgaben	515,91	1.601	457,60	1.143,40		
6050001	Energie, Wasser, Abwasser BWST Kämmereiamt		2.000		2.000,00		

Teilergebnisrechnung Produkt 06.3625.01 Sonstige Jugendarbeit

Stadt Viernheim

Nr.	Bezeichnung	Ergebnis 2013	Fortg. Ansatz + Reste 2014	Ergebnis 2014	Vergl. Ansatz- Ergebnis 2014		
6051000	Strom	244,27		217,70	-217,70		
6053000	Fernwärme	554,63		505,95	-505,95		
6056000	Wasser	75,61		66,50	-66,50		
6057000	Abwasser	39,92		33,31	-33,31		
6057001	Niederschlagsgebühr	73,91		36,99	-36,99		
6161000	Instandh. Gebäude, Außenanl. (Bauunterhaltung)		50		50,00		
6163000	Instandh. von Einrichtungen und Ausstattungen	839,25	1.000	1.618,08	-618,08		
6171000	Aufwendungen für Fremdensorgung			5,69	-5,69		
6173000	Fremdreinigung	401,88		415,68	-415,68		
6701000	Mieten, Pachten, Erbbauzinsen	2.274,84	2.276	2.274,84	1,16		
6730000	Gebühren	952,43	2.000	1.007,52	992,48		
6832000	Telefonkosten	1.632,51	1.200	1.757,07	-557,07		
6850000	Reisekosten	695,20	500	49,50	450,50		
6880000	Aufw. für Fort- und Weiterbildung	170,80	800	576,00	224,00		
6909000	Beiträge für sonstige Versicherungen	448,76	600	461,96	138,04		
6910000	Beitr. Wirtschaftsverb. & Berufsvertr, sonst. Vereinigungen		26	25,00	1,00		
6993010	Betriebskosten für KFZ	5.413,75	6.000	3.992,96	2.007,04		
6993043	Durchführung von Jugendforen	49,55	600	7,66	592,34		
6993044	Familienfreundliche Stadt	10.550,00	7.500	7.500,00			
6993045	Außersch.Jugendbild.Jugendveran.(freiz.- päd.Ber.)	39.352,17	34.000	42.190,28	-8.190,28		
6993060	Jugendkulturveranst. (in Koop. m.Jugendverbänden)	8.532,09	3.000	2.977,97	22,03		
14	Abschreibungen	1.202,34	10.178	1.214,99	8.963,01		
15	Aufw.f. Zuweisungen und Zuschüsse s.bes.Finanzaufw	200.666,39	214.220	211.961,90	2.258,10		
7128021	Kompetenzagentur/Anteilsfinanz. Fachstelle Vhm	20.000,00					
7128022	Zuschuss an Jugendgruppen und -verbände	12.760,00	15.000	12.760,00	2.240,00		
7128023	Zuschuss an Verein Förderband	30.000,00					
7128024	Zuschuss an Lernmobil e.V.	122.604,00	124.620	124.620,00			
7128025	Zuschuss für Betreuungsangebote	2.600,00					
7128026	Zusch. f.Ferienspiele u.-freizeiten daheimg.Kinder	11.102,39	13.000	12.981,90	18,10		
7128027	Zuschuss an Theatergruppe TAT TiB	1.600,00	1.600	1.600,00			
7128049	Zuschuss an Ver.Förderb.f.Berufsorientier.Jugendl.		60.000	60.000,00			
16	Steueraufw.einschl.Aufw.a.ges.Uml.verpfl.						
17	Transferaufwendungen						
18	Sonstige ordentliche Aufwendungen						
19	Summe der ordentlichen Aufwendungen (Pos. 1 - 18)	890.339,08	945.363	922.069,40	23.293,60		

2014

Teilergebnisrechnung Produkt 06.3625.01 Sonstige Jugendarbeit							
Stadt Viernheim							
Nr.	Bezeichnung	Ergebnis 2013	Fortg. Ansatz + Reste 2014	Ergebnis 2014	Vergl. Ansatz- Ergebnis 2014		
20	Verwaltungsergebnis (Pos. 10 ./ Ps. 19)	668.005,12	734.813	691.354,98	43.458,02		
21	Finanzerträge						
22	Zinsen und ähnliche Aufwendungen						
23	Finanzergebnis (Pos. 21 - Pos. 22)						
24	Ordentliches Ergebnis (Pos. 20 + Pos. 23)	668.005,12	734.813	691.354,98	43.458,02		
25	Außerordentliche Erträge						
26	Außerordentliche Aufwendungen			4,00	-4,00		
7911000	außerplanmäß. Abschr. auf Sachanlagen			4,00	-4,00		
27	Außerordentliches Ergebnis (Pos. 25 ./ Pos. 26)			4,00	-4,00		
28	Jahresergebnis vor intern.Leistungsbez.	668.005,12	734.813	691.358,98	43.454,02		
29	Erträge der internen Leistungsbeziehungen						
30	Aufwendungen der internen Leistungsbeziehungen						
31	Saldo der internen Leistungsbeziehungen						
32	Jahresergebnis nach internen Leistungsbeziehungen	668.005,12	734.813	691.358,98	43.454,02		
50	Ergebnisverwendung						
51	Zuführung zur Rücklage						
52	Auflösung aus der Rücklage						
59	Jahresergebnis nach Verwendung	668.005,12	734.813	691.358,98	43.454,02		

Teilergebnisrechnung Produkt 06.3625.02 Sonstige Jugendarbeit "DPSG"

Stadt Viernheim

Nr.	Bezeichnung	Ergebnis 2013	Fortg. Ansatz + Reste 2014	Ergebnis 2014	Vergl. Ansatz- Ergebnis 2014		
01	Privatrechtliche Leistungsentgelte						
02	Öffentlich-rechtliche Leistungsentgelte						
03	Kostensersatzleistungen und -erstattungen						
04	Bestandsveränderungen und andere akt. Eigenleistg.						
05	Steuern steuerähnl. Ertr.einschl.Ertr.aus ges.Uml.						
06	Erträge aus Transferleistungen						
07	Ertr.a.Zuweisgn.u.Zusch.f.lfd.Zwecke u.allg.Uml.						
08	Ertr.a.Aufl.v.Sonderp.a.Inv.zuw.-zusch.u.-Beitr.						
09	Sonstige ordentliche Erträge	-1.616,20	-1.200	-1.952,97	752,97		
5399004	Ersätze	-1.616,20	-1.200	-1.952,97	752,97		
10	Summe der ordentlichen Erträge (Pos. 1 - 9)	-1.616,20	-1.200	-1.952,97	752,97		
11	Personalaufwendungen						
12	Versorgungsaufwendungen						
13	Aufwendungen für Sach- und Dienstleistungen	4.580,03	7.600	5.451,56	2.148,44		
6050001	Energie, Wasser, Abwasser BWST Kämmereiamt		4.200		4.200,00		
6051000	Strom	344,72		388,49	-388,49		
6053000	Fernwärme	3.538,09		4.409,29	-4.409,29		
6161000	Instandh. Gebäude, Außenanl. (Bauunterhaltung)	59,26	2.500		2.500,00		
6730000	Gebühren	175,60		180,00	-180,00		
6900002	Grundsteuer, Versicherungen und sonstige Abgaben		900		900,00		
6909000	Beiträge für sonstige Versicherungen	462,36		473,78	-473,78		
14	Abschreibungen						
15	Aufw.f. Zuweisungen und Zuschüsse s.bes.Finanzaufw	1.278,23	1.279	1.278,23	0,77		
7128028	Unterhaltungskostenzuschuss a.Pfadfinder St. Georg	1.278,23	1.279	1.278,23	0,77		
16	Steueraufw.einschl.Aufw.a.ges.Uml.verpfl.						
17	Transferaufwendungen						

Teilergebnisrechnung Produkt 06.3625.02 Sonstige Jugendarbeit "DPSG"

Stadt Viernheim

Nr.	Bezeichnung	Ergebnis 2013	Fortg. Ansatz + Reste 2014	Ergebnis 2014	Vergl. Ansatz- Ergebnis 2014		
18	Sonstige ordentliche Aufwendungen						
19	Summe der ordentlichen Aufwendungen (Pos. 1 - 18)	5.858,26	8.879	6.729,79	2.149,21		
20	Verwaltungsergebnis (Pos. 10 ./ Ps. 19)	4.242,06	7.679	4.776,82	2.902,18		
21	Finanzerträge						
22	Zinsen und ähnliche Aufwendungen						
23	Finanzergebnis (Pos. 21 - Pos. 22)						
24	Ordentliches Ergebnis (Pos. 20 + Pos. 23)	4.242,06	7.679	4.776,82	2.902,18		
25	Außerordentliche Erträge						
26	Außerordentliche Aufwendungen						
27	Außerordentliches Ergebnis (Pos. 25 ./ Pos. 26)						
28	Jahresergebnis vor intern.Leistungsbez.	4.242,06	7.679	4.776,82	2.902,18		
29	Erträge der internen Leistungsbeziehungen						
30	Aufwendungen der internen Leistungsbeziehungen						
31	Saldo der internen Leistungsbeziehungen						
32	Jahresergebnis nach internen Leistungsbeziehungen	4.242,06	7.679	4.776,82	2.902,18		
50	Ergebnisverwendung						
51	Zuführung zur Rücklage						
52	Auflösung aus der Rücklage						
59	Jahresergebnis nach Verwendung	4.242,06	7.679	4.776,82	2.902,18		

Teilergebnisrechnung Produkt 06.3650.01 Kindertagesstätte "Pirmasenser Str. 8"

Stadt Viernheim

Nr.	Bezeichnung	Ergebnis 2013	Fortg. Ansatz + Reste 2014	Ergebnis 2014	Vergl. Ansatz- Ergebnis 2014		
01	Privatrechtliche Leistungsentgelte						
02	Öffentlich-rechtliche Leistungsentgelte						
03	Kostensersatzleistungen und -erstattungen						
04	Bestandsveränderungen und andere akt. Eigenleistg.						
05	Steuern steuerähnl. Ertr.einschl.Ertr.aus ges.Uml.						
06	Erträge aus Transferleistungen						
07	Ertr.a.Zuweisgn.u.Zusch.f.lfd.Zwecke u.allg.Uml.	-63.324,36	-19.000	-26.996,23	7.996,23		
5410300	Sonstige Zuweisungen des Landes			-5.896,23	5.896,23		
5421003	Zuw. Land-Bambiniprogramm letztes Kindergartenjahr	-19.800,00	-19.000	-21.100,00	2.100,00		
5421004	Zuweisungen Land-Bambiniprogramm Kinderkrippen	-43.524,36					
08	Ertr.a.Aufl.v.Sonderp.a.Inv.zuw.-zusch.u.-Beitr.						
09	Sonstige ordentliche Erträge	-7.577,10		-19.718,18	19.718,18		
5399004	Ersätze	-7.577,10		-19.718,18	19.718,18		
10	Summe der ordentlichen Erträge (Pos. 1 - 9)	-70.901,46	-19.000	-46.714,41	27.714,41		
11	Personalaufwendungen						
12	Versorgungsaufwendungen						
13	Aufwendungen für Sach- und Dienstleistungen	39.183,67	40.580	32.674,57	7.905,43		
6050001	Energie, Wasser, Abwasser BWST Kämmereiamt		28.000		28.000,00		
6051000	Strom	3.322,43		3.957,15	-3.957,15		
6053000	Fernwärme	7.070,89		6.888,77	-6.888,77		
6056000	Wasser	408,11		497,78	-497,78		
6057000	Abwasser	272,50		350,00	-350,00		
6057001	Niederschlagsgebühr	858,40		428,40	-428,40		
6089000	übriger sonstiger Materialaufwand	1.103,16		932,08	-932,08		
6161000	Instandh. Gebäude, Außenanl. (Bauunterhaltung)	9.175,82	8.000	2.582,41	5.417,59		
6163000	Instandh. von Einrichtungen und Ausstattungen	59,92	500	32,10	467,90		
6171000	Aufwendungen für Fremddentsorgung	65,69		71,16	-71,16		
6173000	Fremdreinigung	14.608,45		14.746,07	-14.746,07		
6730000	Gebühren	1.846,00		1.854,00	-1.854,00		
6790024	Projekt "Deutsch für den Schulstart"	65,72	1.080		1.080,00		

Teilergebnisrechnung Produkt 06.3650.01 Kindertagesstätte "Pirmasenser Str. 8"

Stadt Viernheim

Nr.	Bezeichnung	Ergebnis 2013	Fortg. Ansatz + Reste 2014	Ergebnis 2014	Vergl. Ansatz- Ergebnis 2014		
6900002	Grundsteuer, Versicherungen und sonstige Abgaben		3.000		3.000,00		
6909000	Beiträge für sonstige Versicherungen	326,58		334,65	-334,65		
14	Abschreibungen	14.855,97	15.057	14.400,70	656,30		
15	Aufw.f. Zuweisungen und Zuschüsse s.bes.Finanzaufw	481.128,58	414.000	429.355,15	-15.355,15		
7178001	Erstattung Verwaltungs-u.Betriebsaufwand an AWO	416.604,22	340.000	328.176,20	11.823,80		
7178005	Weiterg.Zuw.Land f.letztes Kinderg.jahr (Bam.Pr.)	21.000,00	19.000	21.100,00	-2.100,00		
7178006	Weiterg.Zuw.Land f. Kinderkrippen (Bam.Pr.)	43.524,36					
7178011	Erstatt. Verwalt.-u.Betriebsaufw. an AWO f. Krippe		55.000	80.078,95	-25.078,95		
16	Steueraufw.einschl.Aufw.a.ges.Uml.verpfl.						
17	Transferaufwendungen						
18	Sonstige ordentliche Aufwendungen						
19	Summe der ordentlichen Aufwendungen (Pos. 1 - 18)	535.168,22	469.637	476.430,42	-6.793,42		
20	Verwaltungsergebnis (Pos. 10 ./ Ps. 19)	464.266,76	450.637	429.716,01	20.920,99		
21	Finanzerträge						
22	Zinsen und ähnliche Aufwendungen						
23	Finanzergebnis (Pos. 21 - Pos. 22)						
24	Ordentliches Ergebnis (Pos. 20 + Pos. 23)	464.266,76	450.637	429.716,01	20.920,99		
25	Außerordentliche Erträge						
26	Außerordentliche Aufwendungen			361,00	-361,00		
7911000	außerplanmäß. Abschr. auf Sachanlagen			361,00	-361,00		
27	Außerordentliches Ergebnis (Pos. 25 ./ Pos. 26)			361,00	-361,00		
28	Jahresergebnis vor intern.Leistungsbez.	464.266,76	450.637	430.077,01	20.559,99		
29	Erträge der internen Leistungsbeziehungen						
30	Aufwendungen der internen Leistungsbeziehungen						
31	Saldo der internen Leistungsbeziehungen						

Teilergebnisrechnung Produkt 06.3650.01 Kindertagesstätte "Pirmasenser Str. 8"

Stadt Viernheim

Nr.	Bezeichnung	Ergebnis 2013	Fortg. Ansatz + Reste 2014	Ergebnis 2014	Vergl. Ansatz- Ergebnis 2014		
32	Jahresergebnis nach internen Leistungsbeziehungen	464.266,76	450.637	430.077,01	20.559,99		
50	Ergebnisverwendung						
51	Zuführung zur Rücklage						
52	Auflösung aus der Rücklage						
59	Jahresergebnis nach Verwendung	464.266,76	450.637	430.077,01	20.559,99		

Teilergebnisrechnung Produkt 06.3650.02 Kindergarten und -hort "Kirschenstr. 79"

Stadt Viernheim

Nr.	Bezeichnung	Ergebnis 2013	Fortg. Ansatz + Reste 2014	Ergebnis 2014	Vergl. Ansatz- Ergebnis 2014		
01	Privatrechtliche Leistungsentgelte						
02	Öffentlich-rechtliche Leistungsentgelte						
03	Kostensersatzleistungen und -erstattungen						
04	Bestandsveränderungen und andere akt. Eigenleistg.						
05	Steuern steuerähnl. Ertr.einschl.Ertr.aus ges.Uml.						
06	Erträge aus Transferleistungen						
07	Ertr.a.Zuweisgn.u.Zusch.f.lfd.Zwecke u.allg.Uml.	-32.200,00	-28.000	-39.227,05	11.227,05		
5410300	Sonstige Zuweisungen des Landes			-9.827,05	9.827,05		
5421003	Zuw. Land-Bambiniprogramm letztes Kindergartenjahr	-32.200,00	-28.000	-29.400,00	1.400,00		
08	Ertr.a.Aufl.v.Sonderp.a.Inv.zuw.-zusch.u.-Beitr.	-917,00		-916,00	916,00		
09	Sonstige ordentliche Erträge	-5.372,99		-20.370,43	20.370,43		
5399004	Ersätze	-5.372,99		-20.370,43	20.370,43		
10	Summe der ordentlichen Erträge (Pos. 1 - 9)	-38.489,99	-28.000	-60.513,48	32.513,48		
11	Personalaufwendungen						
12	Versorgungsaufwendungen						
13	Aufwendungen für Sach- und Dienstleistungen	53.898,65	84.580	70.927,98	13.652,02		
6050001	Energie, Wasser, Abwasser BWST Kämmereiamt		48.000		48.000,00		
6051000	Strom	5.280,92		7.588,38	-7.588,38		
6053000	Fernwärme	10.157,36		9.736,00	-9.736,00		
6056000	Wasser	695,70		661,19	-661,19		
6057000	Abwasser	501,25		480,00	-480,00		
6057001	Niederschlagsgebühr	944,48		474,48	-474,48		
6089000	übriger sonstiger Materialaufwand	2.596,82		2.020,72	-2.020,72		
6161000	Instandh. Gebäude, Außenanl. (Bauunterhaltung)	2.769,58	33.000	20.308,23	12.691,77		
6163000	Instandh. von Einrichtungen und Ausstattungen	59,92	500	241,51	258,49		
6171000	Aufwendungen für Fremddentsorgung	65,69		71,16	-71,16		
6173000	Fremdreinigung	29.305,53		27.826,06	-27.826,06		
6730000	Gebühren	1.244,00		1.236,00	-1.236,00		
6790024	Projekt "Deutsch für den Schulstart"		1.080		1.080,00		
6900002	Grundsteuer, Versicherungen und sonstige Abgaben		2.000		2.000,00		
6909000	Beiträge für sonstige Versicherungen	277,40		284,25	-284,25		

2014

Teilergebnisrechnung Produkt 06.3650.02 Kindergarten und -hort "Kirschenstr. 79"							
Stadt Viernheim							
Nr.	Bezeichnung	Ergebnis 2013	Fortg. Ansatz + Reste 2014	Ergebnis 2014	Vergl. Ansatz- Ergebnis 2014		
14	Abschreibungen	18.555,23	16.295	19.705,47	-3.410,47		
15	Aufw.f. Zuweisungen und Zuschüsse s.bes.Finanzaufw	597.784,23	598.000	568.649,92	29.350,08		
7178001	Erstattung Verwaltungs-u.Betriebsaufwand an AWO	565.884,23	420.000	450.255,11	-30.255,11		
7178005	Weiterg.Zuw.Land f.letztes Kinderg.jahr (Bam.Pr.)	31.900,00	28.000	29.400,00	-1.400,00		
7178012	Erstatt. Verwalt.-u.Betriebsaufw. an AWO f. Hort		150.000	88.994,81	61.005,19		
16	Steueraufw.einschl.Aufw.a.ges.Uml.verpfl.						
17	Transferaufwendungen						
18	Sonstige ordentliche Aufwendungen	186,17		186,17	-186,17		
7020000	Grundsteuer	186,17		186,17	-186,17		
19	Summe der ordentlichen Aufwendungen (Pos. 1 - 18)	670.424,28	698.875	659.469,54	39.405,46		
20	Verwaltungsergebnis (Pos. 10 ./ Ps. 19)	631.934,29	670.875	598.956,06	71.918,94		
21	Finanzerträge						
22	Zinsen und ähnliche Aufwendungen						
23	Finanzergebnis (Pos. 21 - Pos. 22)						
24	Ordentliches Ergebnis (Pos. 20 + Pos. 23)	631.934,29	670.875	598.956,06	71.918,94		
25	Außerordentliche Erträge						
26	Außerordentliche Aufwendungen			170,00	-170,00		
7911000	außerplanmäß. Abschr. auf Sachanlagen			170,00	-170,00		
27	Außerordentliches Ergebnis (Pos. 25 ./ Pos. 26)			170,00	-170,00		
28	Jahresergebnis vor intern.Leistungsbez.	631.934,29	670.875	599.126,06	71.748,94		
29	Erträge der internen Leistungsbeziehungen						
30	Aufwendungen der internen Leistungsbeziehungen						
31	Saldo der internen Leistungsbeziehungen						
32	Jahresergebnis nach internen Leistungsbeziehungen	631.934,29	670.875	599.126,06	71.748,94		

2014

Teilergebnisrechnung Produkt 06.3650.02 Kindergarten und -hort "Kirschenstr. 79"

Stadt Viernheim

Nr.	Bezeichnung	Ergebnis 2013	Fortg. Ansatz + Reste 2014	Ergebnis 2014	Vergl. Ansatz- Ergebnis 2014		
50	Ergebnisverwendung						
51	Zuführung zur Rücklage						
52	Auflösung aus der Rücklage						
59	Jahresergebnis nach Verwendung	631.934,29	670.875	599.126,06	71.748,94		

Teilergebnisrechnung Produkt 06.3650.03 Kindergarten und -hort "Am Kapellenberg"

Stadt Viernheim

Nr.	Bezeichnung	Ergebnis 2013	Fortg. Ansatz + Reste 2014	Ergebnis 2014	Vergl. Ansatz- Ergebnis 2014		
01	Privatrechtliche Leistungsentgelte						
02	Öffentlich-rechtliche Leistungsentgelte						
03	Kostensersatzleistungen und -erstattungen						
04	Bestandsveränderungen und andere akt. Eigenleistg.						
05	Steuern steuerähnl. Ertr.einschl.Ertr.aus ges.Uml.						
06	Erträge aus Transferleistungen						
07	Ertr.a.Zuweisgn.u.Zusch.f.lfd.Zwecke u.allg.Uml.	-30.000,00	-24.000	-33.900,00	9.900,00		
5421003	Zuw. Land-Bambiniprogramm letztes Kindergartenjahr	-30.000,00	-24.000	-33.900,00	9.900,00		
08	Ertr.a.Aufl.v.Sonderp.a.Inv.zuw.-zusch.u.-Beitr.			-1.364,00	1.364,00		
09	Sonstige ordentliche Erträge	-7.078,81	-375	-19.979,50	19.604,50		
5300125	Mietnebenleistungen	-368,13	-369	-368,13	-0,87		
5300127	Miete/Anerkennungsgebühr DLRG	-5,11	-6	-5,11	-0,89		
5399004	Ersätze	-6.705,57		-19.606,26	19.606,26		
10	Summe der ordentlichen Erträge (Pos. 1 - 9)	-37.078,81	-24.375	-55.243,50	30.868,50		
11	Personalaufwendungen						
12	Versorgungsaufwendungen						
13	Aufwendungen für Sach- und Dienstleistungen	52.928,95	86.580	57.949,27	28.630,73		
6050001	Energie, Wasser, Abwasser BWST Kämmereiamt		45.000		45.000,00		
6051000	Strom	6.878,73		5.126,16	-5.126,16		
6053000	Fernwärme	6.086,97		10.208,05	-10.208,05		
6056000	Wasser	577,70		731,84	-731,84		
6057000	Abwasser	417,50		535,00	-535,00		
6057001	Niederschlagsgebühr	2.063,20		1.033,20	-1.033,20		
6089000	übriger sonstiger Materialaufwand	465,16		1.165,63	-1.165,63		
6161000	Instandh. Gebäude, Außenanl. (Bauunterhaltung)	10.375,62	35.000	10.864,72	24.135,28		
6163000	Instandh. von Einrichtungen und Ausstattungen	49,22	500	456,44	43,56		
6171000	Aufwendungen für Fremdensorgung	131,38		120,43	-120,43		
6173000	Fremdreinigung	21.495,98		23.560,04	-23.560,04		
6730000	Gebühren	3.971,84		3.721,84	-3.721,84		
6790024	Projekt "Deutsch für den Schulstart"		1.080		1.080,00		
6900002	Grundsteuer, Versicherungen und sonstige Abgaben		5.000		5.000,00		

Teilergebnisrechnung Produkt 06.3650.03 Kindergarten und -hort "Am Kapellenberg"

Stadt Viernheim

Nr.	Bezeichnung	Ergebnis 2013	Fortg. Ansatz + Reste 2014	Ergebnis 2014	Vergl. Ansatz- Ergebnis 2014		
6909000	Beiträge für sonstige Versicherungen	415,65		425,92	-425,92		
14	Abschreibungen	16.825,97	17.918	22.011,07	-4.093,07		
15	Aufw.f. Zuweisungen und Zuschüsse s.bes.Finanzaufw	494.686,42	494.000	405.960,90	88.039,10		
7178001	Erstattung Verwaltungs-u.Betriebsaufwand an AWO	465.286,42	285.000	278.369,04	6.630,96		
7178005	Weiterg.Zuw.Land f.letztes Kinderg.jahr (Bam.Pr.)	29.400,00	24.000	33.300,00	-9.300,00		
7178011	Erstatt. Verwalt.-u.Betriebsaufw. an AWO f. Krippe		185.000	94.291,86	90.708,14		
16	Steueraufw.einschl.Aufw.a.ges.Uml.verpfl.						
17	Transferaufwendungen						
18	Sonstige ordentliche Aufwendungen						
19	Summe der ordentlichen Aufwendungen (Pos. 1 - 18)	564.441,34	598.498	485.921,24	112.576,76		
20	Verwaltungsergebnis (Pos. 10 ./ Ps. 19)	527.362,53	574.123	430.677,74	143.445,26		
21	Finanzerträge						
22	Zinsen und ähnliche Aufwendungen						
23	Finanzergebnis (Pos. 21 - Pos. 22)						
24	Ordentliches Ergebnis (Pos. 20 + Pos. 23)	527.362,53	574.123	430.677,74	143.445,26		
25	Außerordentliche Erträge						
26	Außerordentliche Aufwendungen			17,00	-17,00		
7911000	außerplanmäß. Abschr. auf Sachanlagen			17,00	-17,00		
27	Außerordentliches Ergebnis (Pos. 25 ./ Pos. 26)			17,00	-17,00		
28	Jahresergebnis vor intern.Leistungsbez.	527.362,53	574.123	430.694,74	143.428,26		
29	Erträge der internen Leistungsbeziehungen						
30	Aufwendungen der internen Leistungsbeziehungen						
31	Saldo der internen Leistungsbeziehungen						
32	Jahresergebnis nach internen Leistungsbeziehungen	527.362,53	574.123	430.694,74	143.428,26		

Teilergebnisrechnung Produkt 06.3650.03 Kindergarten und -hort "Am Kapellenberg"

Stadt Viernheim

Nr.	Bezeichnung	Ergebnis 2013	Fortg. Ansatz + Reste 2014	Ergebnis 2014	Vergl. Ansatz- Ergebnis 2014		
50	Ergebnisverwendung						
51	Zuführung zur Rücklage						
52	Auflösung aus der Rücklage						
59	Jahresergebnis nach Verwendung	527.362,53	574.123	430.694,74	143.428,26		

Teilergebnisrechnung Produkt 06.3650.04 Kindertagesstätte "Kinderdörfel"

Stadt Viernheim

Nr.	Bezeichnung	Ergebnis 2013	Fortg. Ansatz + Reste 2014	Ergebnis 2014	Vergl. Ansatz- Ergebnis 2014		
01	Privatrechtliche Leistungsentgelte						
02	Öffentlich-rechtliche Leistungsentgelte						
03	Kostensatzleistungen und -erstattungen						
04	Bestandsveränderungen und andere akt. Eigenleistg.						
05	Steuern steuerähnl. Ertr.einschl.Ertr.aus ges.Uml.						
06	Erträge aus Transferleistungen						
07	Ertr.a.Zuweisgn.u.Zusch.f.lfd.Zwecke u.allg.Uml.	-69.591,25	-23.000	-39.357,87	16.357,87		
5410300	Sonstige Zuweisungen des Landes			-13.757,87	13.757,87		
5421003	Zuw. Land-Bambiniprogramm letztes Kindergartenjahr	-27.100,00	-23.000	-25.600,00	2.600,00		
5421004	Zuweisungen Land-Bambiniprogramm Kinderkrippen	-42.491,25					
08	Ertr.a.Aufl.v.Sonderp.a.Inv.zuw.-zusch.u.-Beitr.	-8.160,00	-8.160	-8.160,00			
09	Sonstige ordentliche Erträge	-10.149,93		-19.606,26	19.606,26		
5399004	Ersätze	-10.149,93		-19.606,26	19.606,26		
10	Summe der ordentlichen Erträge (Pos. 1 - 9)	-87.901,18	-31.160	-67.124,13	35.964,13		
11	Personalaufwendungen						
12	Versorgungsaufwendungen						
13	Aufwendungen für Sach- und Dienstleistungen	83.202,70	113.080	70.352,54	42.727,46		
6050001	Energie, Wasser, Abwasser BWST Kämmereiamt		49.000		49.000,00		
6051000	Strom	5.076,38		4.770,68	-4.770,68		
6052000	Gas	-861,38		179,96	-179,96		
6053000	Fernwärme	12.282,66		12.721,33	-12.721,33		
6056000	Wasser	1.167,85		999,14	-999,14		
6057000	Abwasser	1.067,50		667,50	-667,50		
6089000	übriger sonstiger Materialaufwand	1.133,15		1.613,78	-1.613,78		
6161000	Instandh. Gebäude, Außenanl. (Bauunterhaltung)	31.644,32	58.000	17.700,93	40.299,07		
6163000	Instandh. von Einrichtungen und Ausstattungen	59,92	500	129,58	370,42		
6173000	Fremdreinigung	27.773,88		27.775,20	-27.775,20		
6730000	Gebühren	2.521,07		2.525,07	-2.525,07		
6790024	Projekt "Deutsch für den Schulstart"	98,58	1.080		1.080,00		
6900002	Grundsteuer, Versicherungen und sonstige Abgaben		4.500		4.500,00		

Teilergebnisrechnung Produkt 06.3650.04 Kindertagesstätte "Kinderdörfel"

Stadt Viernheim

Nr.	Bezeichnung	Ergebnis 2013	Fortg. Ansatz + Reste 2014	Ergebnis 2014	Vergl. Ansatz- Ergebnis 2014		
6909000	Beiträge für sonstige Versicherungen	1.238,77		1.269,37	-1.269,37		
14	Abschreibungen	6.742,50	5.699	6.590,11	-891,11		
15	Aufw.f. Zuweisungen und Zuschüsse s.bes.Finanzaufw	670.763,46	613.000	637.011,63	-24.011,63		
7178001	Erstattung Verwaltungs-u.Betriebsaufwand an AWO	503.012,89	490.000	483.145,38	6.854,62		
7178002	Erstattung an AWO f. "Kinderdörfel- Waldgruppe"	98.159,32	100.000	128.266,25	-28.266,25		
7178005	Weiterg.Zuw.Land f.letztes Kinderg.jahr (Bam.Pr.)	27.100,00	23.000	25.600,00	-2.600,00		
7178006	Weiterg.Zuw.Land f. Kinderkrippen (Bam.Pr.)	42.491,25					
16	Steueraufw.einschl.Aufw.a.ges.Uml.verpfl.						
17	Transferaufwendungen						
18	Sonstige ordentliche Aufwendungen						
19	Summe der ordentlichen Aufwendungen (Pos. 1 - 18)	760.708,66	731.779	713.954,28	17.824,72		
20	Verwaltungsergebnis (Pos. 10 ./ Ps. 19)	672.807,48	700.619	646.830,15	53.788,85		
21	Finanzerträge						
22	Zinsen und ähnliche Aufwendungen						
23	Finanzergebnis (Pos. 21 - Pos. 22)						
24	Ordentliches Ergebnis (Pos. 20 + Pos. 23)	672.807,48	700.619	646.830,15	53.788,85		
25	Außerordentliche Erträge						
26	Außerordentliche Aufwendungen			1,00	-1,00		
7911000	außerplanmäß. Abschr. auf Sachanlagen			1,00	-1,00		
27	Außerordentliches Ergebnis (Pos. 25 ./ Pos. 26)			1,00	-1,00		
28	Jahresergebnis vor intern.Leistungsbez.	672.807,48	700.619	646.831,15	53.787,85		
29	Erträge der internen Leistungsbeziehungen						
30	Aufwendungen der internen Leistungsbeziehungen						
31	Saldo der internen Leistungsbeziehungen						
32	Jahresergebnis nach internen Leistungsbeziehungen	672.807,48	700.619	646.831,15	53.787,85		

Teilergebnisrechnung Produkt 06.3650.04 Kindertagesstätte "Kinderdörfel"

Stadt Viernheim

Nr.	Bezeichnung	Ergebnis 2013	Fortg. Ansatz + Reste 2014	Ergebnis 2014	Vergl. Ansatz- Ergebnis 2014		
50	Ergebnisverwendung						
51	Zuführung zur Rücklage						
52	Auflösung aus der Rücklage						
59	Jahresergebnis nach Verwendung	672.807,48	700.619	646.831,15	53.787,85		

Teilergebnisrechnung Produkt 06.3650.05 Kindertagesstätte "Sonnenschein"

Stadt Viernheim

Nr.	Bezeichnung	Ergebnis 2013	Fortg. Ansatz + Reste 2014	Ergebnis 2014	Vergl. Ansatz- Ergebnis 2014		
01	Privatrechtliche Leistungsentgelte						
02	Öffentlich-rechtliche Leistungsentgelte	-60.445,00	-60.000	-62.977,50	2.977,50		
5110000	Öffentlich rechtliche Benutzungsbegühren	-60.445,00	-60.000	-62.977,50	2.977,50		
03	Kostensatzleistungen und -erstattungen						
04	Bestandsveränderungen und andere akt. Eigenleistg.						
05	Steuern steuerähnl. Ertr.einschl.Ertr.aus ges.Uml.						
06	Erträge aus Transferleistungen						
07	Ertr.a.Zuweisgn.u.Zusch.f.lfd.Zwecke u.allg.Uml.	-156.158,65	-133.000	-163.577,80	30.577,80		
5410200	Sonst Zuweis d Bundes,LAF,ERP-Sondervermögen		-16.000		-16.000,00		
5410300	Sonstige Zuweisungen des Landes			-1.965,41	1.965,41		
5421000	Zuweisungen für lfd Zwecke vom Land	-47.399,96	-90.000	-115.290,00	25.290,00		
5421003	Zuw. Land-Bambiniprogramm letztes Kindergartenjahr	-38.400,00	-11.000	-16.300,00	5.300,00		
5421004	Zuweisungen Land-Bambiniprogramm Kinderkrippen	-37.779,39					
5422003	Zuweisung Kreis für Integration	-32.029,30	-16.000	-29.622,39	13.622,39		
5428003	Spenden	-550,00		-400,00	400,00		
08	Ertr.a.Aufl.v.Sonderp.a.Inv.zuw.-zusch.u.-Beitr.						
09	Sonstige ordentliche Erträge	-22.451,64	-16.000	-38.651,41	22.651,41		
5399004	Ersätze	-22.451,64	-16.000	-38.651,41	22.651,41		
10	Summe der ordentlichen Erträge (Pos. 1 - 9)	-239.055,29	-209.000	-265.206,71	56.206,71		
11	Personalaufwendungen	502.557,69	528.000	513.829,17	14.170,83		
6201000	Entg. für geleist. Arbeitszeit (einschl. Zulagen)	397.718,45	413.000	410.530,41	2.469,59		
6401000	AG-Anteil zur Sozialvers. Entgeltbereich	73.995,99	80.230	72.890,88	7.339,12		
6470000	Zukunftsicherung/Zusatzversorg. Entgeltbereich	30.813,25	34.770	30.407,88	4.362,12		
6550000	Aufwendungen für Dienstjubiläen u.ä.	30,00					
12	Versorgungsaufwendungen						
13	Aufwendungen für Sach- und Dienstleistungen	113.687,20	128.663	126.945,81	1.717,19		
6010103	Geschäftsausgaben "Sonnenschein"	2.233,50	3.000	4.563,34	-1.563,34		
6011000	Lehr- und Unterrichtsmittel	3.483,84	4.500	3.101,63	1.398,37		
6030201	Mittel für Gesundheitspflege	557,64	1.100	508,29	591,71		
6050001	Energie, Wasser, Abwasser BWST Kämmereiamt		8.000		8.000,00		

Teilergebnisrechnung Produkt 06.3650.05 Kindertagesstätte "Sonnenschein"

Stadt Viernheim

Nr.	Bezeichnung	Ergebnis 2013	Fortg. Ansatz + Reste 2014	Ergebnis 2014	Vergl. Ansatz- Ergebnis 2014		
6051000	Strom	3.655,73		3.219,98	-3.219,98		
6058004	Mietnebenleistungen	11.024,82	7.500	11.354,62	-3.854,62		
6081000	Reinigungsmaterial	2.055,67		2.334,29	-2.334,29		
6089000	übriger sonstiger Materialaufwand	574,60		732,09	-732,09		
6101001	Verpflegungskosten	15.646,89	16.000	18.162,43	-2.162,43		
6161000	Instandh. Gebäude, Außenanl. (Bauunterhaltung)	1.052,41	1.000	11.964,58	-10.964,58		
6163000	Instandh. von Einrichtungen und Ausstattungen	53,50	500	205,61	294,39		
6163004	Instandh. v. Einricht.- u. Ausstatt. BWST Soz.amt	657,57	4.000	1.278,26	2.721,74		
6179014	EDV-Dienstleistungen		1.000	20,96	979,04		
6701000	Mieten, Pachten, Erbbauzinsen	65.882,76	65.883	65.882,76	0,24		
6730000	Gebühren	1.244,00		1.236,00	-1.236,00		
6779000	Aufw. für andere Beratungsleistungen		1.500		1.500,00		
6790024	Projekt "Deutsch für den Schulstart"		1.080		1.080,00		
6790026	Sprachförderung		5.100		5.100,00		
6832000	Telefonkosten	496,47	1.000	496,35	503,65		
6850000	Reisekosten	128,68	1.000	783,76	216,24		
6880000	Aufw. für Fort- und Weiterbildung	4.906,54	4.500	1.067,47	3.432,53		
6900002	Grundsteuer, Versicherungen und sonstige Abgaben		2.000		2.000,00		
6909000	Beiträge für sonstige Versicherungen	32,58		33,39	-33,39		
14	Abschreibungen	5.352,84	5.830	8.002,73	-2.172,73		
15	Aufw.f. Zuweisungen und Zuschüsse s.bes.Finanzaufw	1.623,00		700,00	-700,00		
7178005	Weiterg.Zuw.Land f.letztes Kinderg.jahr (Bam.Pr.)	1.623,00		700,00	-700,00		
16	Steueraufw.einschl.Aufw.a.ges.Uml.verpfl.						
17	Transferaufwendungen						
18	Sonstige ordentliche Aufwendungen						
19	Summe der ordentlichen Aufwendungen (Pos. 1 - 18)	623.220,73	662.493	649.477,71	13.015,29		
20	Verwaltungsergebnis (Pos. 10 ./ Ps. 19)	384.165,44	453.493	384.271,00	69.222,00		
21	Finanzerträge						
22	Zinsen und ähnliche Aufwendungen						
23	Finanzergebnis (Pos. 21 - Pos. 22)						
24	Ordentliches Ergebnis (Pos. 20 + Pos. 23)	384.165,44	453.493	384.271,00	69.222,00		
25	Außerordentliche Erträge			-200,00	200,00		
5901100	Spenden			-200,00	200,00		

Teilergebnisrechnung Produkt 06.3650.05 Kindertagesstätte "Sonnenschein"

Stadt Viernheim

Nr.	Bezeichnung	Ergebnis 2013	Fortg. Ansatz + Reste 2014	Ergebnis 2014	Vergl. Ansatz- Ergebnis 2014		
26	Außerordentliche Aufwendungen			17,00	-17,00		
7911000	außerplanmäß. Abschr. auf Sachanlagen			17,00	-17,00		
27	Außerordentliches Ergebnis (Pos. 25 ./ Pos. 26)			-183,00	183,00		
28	Jahresergebnis vor intern.Leistungsbez.	384.165,44	453.493	384.088,00	69.405,00		
29	Erträge der internen Leistungsbeziehungen						
30	Aufwendungen der internen Leistungsbeziehungen						
31	Saldo der internen Leistungsbeziehungen						
32	Jahresergebnis nach internen Leistungsbeziehungen	384.165,44	453.493	384.088,00	69.405,00		
50	Ergebnisverwendung						
51	Zuführung zur Rücklage						
52	Auflösung aus der Rücklage						
59	Jahresergebnis nach Verwendung	384.165,44	453.493	384.088,00	69.405,00		

Teilergebnisrechnung Produkt 06.3650.06 Kindertagesstätte "Gänseblümchen"

Stadt Viernheim

Nr.	Bezeichnung	Ergebnis 2013	Fortg. Ansatz + Reste 2014	Ergebnis 2014	Vergl. Ansatz- Ergebnis 2014		
01	Privatrechtliche Leistungsentgelte						
02	Öffentlich-rechtliche Leistungsentgelte						
03	Kostenersatzleistungen und -erstattungen						
04	Bestandsveränderungen und andere akt. Eigenleistg.						
05	Steuern steuerähnl. Ertr.einschl.Ertr.aus ges.Uml.						
06	Erträge aus Transferleistungen						
07	Ertr.a.Zuweisgn.u.Zusch.f.lfd.Zwecke u.allg.Uml.	-64.170,30	-25.000	-26.400,00	1.400,00		
5421003	Zuw. Land-Bambiniprogramm letztes Kindergartenjahr	-27.900,00	-25.000	-26.400,00	1.400,00		
5421004	Zuweisungen Land-Bambiniprogramm Kinderkrippen	-36.270,30					
08	Ertr.a.Aufl.v.Sonderp.a.Inv.zuw.-zusch.u.-Beitr.	-15.100,38	-16.238	-15.100,00	-1.138,00		
09	Sonstige ordentliche Erträge	-5.372,99		-22.206,26	22.206,26		
5399004	Ersätze	-5.372,99		-22.206,26	22.206,26		
10	Summe der ordentlichen Erträge (Pos. 1 - 9)	-84.643,67	-41.238	-63.706,26	22.468,26		
11	Personalaufwendungen						
12	Versorgungsaufwendungen						
13	Aufwendungen für Sach- und Dienstleistungen	31.900,70	31.380	48.573,62	-17.193,62		
6050001	Energie, Wasser, Abwasser BWST Kämmereiamt		14.000		14.000,00		
6051000	Strom	3.782,52		4.246,18	-4.246,18		
6053000	Fernwärme	5.517,61		4.463,00	-4.463,00		
6056000	Wasser	682,54		586,10	-586,10		
6057000	Abwasser	501,25		416,25	-416,25		
6057001	Niederschlagsgebühr	1.261,44		631,44	-631,44		
6089000	übriger sonstiger Materialaufwand	906,38		1.052,14	-1.052,14		
6161000	Instandh. Gebäude, Außenanl. (Bauunterhaltung)	15.926,57	14.000	35.127,23	-21.127,23		
6163000	Instandh. von Einrichtungen und Ausstattungen	59,92	500	433,10	66,90		
6173000	Fremdreinigung	1.612,66					
6730000	Gebühren	1.244,00		1.236,00	-1.236,00		
6790024	Projekt "Deutsch für den Schulstart"	32,85	1.080		1.080,00		
6900002	Grundsteuer, Versicherungen und sonstige Abgaben		1.800		1.800,00		
6909000	Beiträge für sonstige Versicherungen	372,96		382,18	-382,18		

Teilergebnisrechnung Produkt 06.3650.06 Kindertagesstätte "Gänseblümchen"

Stadt Viernheim

Nr.	Bezeichnung	Ergebnis 2013	Fortg. Ansatz + Reste 2014	Ergebnis 2014	Vergl. Ansatz- Ergebnis 2014		
14	Abschreibungen	22.164,14	18.748	22.996,00	-4.248,00		
15	Aufw.f. Zuweisungen und Zuschüsse s.bes.Finanzaufw	468.843,84	340.000	367.135,96	-27.135,96		
7178003	Erst. Verwaltungs- u. Betriebsaufwand an Ev.Kirche	404.673,54	220.000	238.074,67	-18.074,67		
7178005	Weiterg.Zuw.Land f.letztes Kinderg.jahr (Bam.Pr.)	27.900,00	25.000	26.400,00	-1.400,00		
7178006	Weiterg.Zuw.Land f. Kinderkrippen (Bam.Pr.)	36.270,30					
7178013	Erstatt. Verw.-u.Betr.aufw. an Ev.Kirche f.Krippe		95.000	102.661,29	-7.661,29		
16	Steueraufw.einschl.Aufw.a.ges.Uml.verpfl.						
17	Transferaufwendungen						
18	Sonstige ordentliche Aufwendungen						
19	Summe der ordentlichen Aufwendungen (Pos. 1 - 18)	522.908,68	390.128	438.705,58	-48.577,58		
20	Verwaltungsergebnis (Pos. 10 ./ Ps. 19)	438.265,01	348.890	374.999,32	-26.109,32		
21	Finanzerträge						
22	Zinsen und ähnliche Aufwendungen						
23	Finanzergebnis (Pos. 21 - Pos. 22)						
24	Ordentliches Ergebnis (Pos. 20 + Pos. 23)	438.265,01	348.890	374.999,32	-26.109,32		
25	Außerordentliche Erträge						
26	Außerordentliche Aufwendungen			8,00	-8,00		
7911000	außerplanmäß. Abschr. auf Sachanlagen			8,00	-8,00		
27	Außerordentliches Ergebnis (Pos. 25 ./ Pos. 26)			8,00	-8,00		
28	Jahresergebnis vor intern.Leistungsbez.	438.265,01	348.890	375.007,32	-26.117,32		
29	Erträge der internen Leistungsbeziehungen						
30	Aufwendungen der internen Leistungsbeziehungen						
31	Saldo der internen Leistungsbeziehungen						
32	Jahresergebnis nach internen Leistungsbeziehungen	438.265,01	348.890	375.007,32	-26.117,32		

Teilergebnisrechnung Produkt 06.3650.06 Kindertagesstätte "Gänseblümchen"

Stadt Viernheim

Nr.	Bezeichnung	Ergebnis 2013	Fortg. Ansatz + Reste 2014	Ergebnis 2014	Vergl. Ansatz- Ergebnis 2014		
50	Ergebnisverwendung						
51	Zuführung zur Rücklage						
52	Auflösung aus der Rücklage						
59	Jahresergebnis nach Verwendung	438.265,01	348.890	375.007,32	-26.117,32		

Teilergebnisrechnung Produkt 06.3650.07 Sonstige Kindergärten

Stadt Viernheim

Nr.	Bezeichnung	Ergebnis 2013	Fortg. Ansatz + Reste 2014	Ergebnis 2014	Vergl. Ansatz- Ergebnis 2014		
01	Privatrechtliche Leistungsentgelte						
02	Öffentlich-rechtliche Leistungsentgelte						
03	Kostenersatzleistungen und -erstattungen						
04	Bestandsveränderungen und andere akt. Eigenleistg.						
05	Steuern steuerähnl. Ertr.einschl.Ertr.aus ges.Uml.						
06	Erträge aus Transferleistungen						
07	Ertr.a.Zuweisgn.u.Zusch.f.lfd.Zwecke u.allg.Uml.	-443.918,92	-190.000	-221.469,84	31.469,84		
5410300	Sonstige Zuweisungen des Landes			-47.169,84	47.169,84		
5421003	Zuw. Land-Bambiniprogramm letztes Kindergartenjahr	-169.600,00	-190.000	-174.300,00	-15.700,00		
5421004	Zuweisungen Land-Bambiniprogramm Kinderkrippen	-274.318,92					
08	Ertr.a.Aufv.v.Sonderp.a.Inv.zuw.-zusch.u.-Beitr.						
09	Sonstige ordentliche Erträge	-32.837,94		-117.517,56	117.517,56		
5399004	Ersätze	-32.837,94		-117.517,56	117.517,56		
10	Summe der ordentlichen Erträge (Pos. 1 - 9)	-476.756,86	-190.000	-338.987,40	148.987,40		
11	Personalaufwendungen						
12	Versorgungsaufwendungen						
13	Aufwendungen für Sach- und Dienstleistungen						
14	Abschreibungen						
15	Aufw.f. Zuweisungen und Zuschüsse s.bes.Finanzaufw	3.485.858,26	3.280.000	3.005.935,64	274.064,36		
7119010	Zuschuss an Konfessions-Kindergärten	2.901.795,46	2.945.000	2.754.102,64	190.897,36		
7119011	Zuschuss an Kinderschutzbund	139.294,83	80.000	68.364,28	11.635,72		
7178005	Weiterg.Zuw.Land f.letztes Kinderg.jahr (Bam.Pr.)	169.800,00	190.000	175.200,00	14.800,00		
7178006	Weiterg.Zuw.Land f. Kinderkrippen (Bam.Pr.)	274.318,92					
7178009	Anteilsfinanz. Instandhalt.maßn. Konfess. Kinderg.	649,05	50.000	8.268,72	41.731,28		
7178010	Kostenerstattung an auswärtige Kindertagesstätten		15.000		15.000,00		
16	Steueraufw.einschl.Aufw.a.ges.Uml.verpfl.						

Teilergebnisrechnung Produkt 06.3650.07 Sonstige Kindergärten

Stadt Viernheim

Nr.	Bezeichnung	Ergebnis 2013	Fortg. Ansatz + Reste 2014	Ergebnis 2014	Vergl. Ansatz- Ergebnis 2014		
17	Transferaufwendungen						
18	Sonstige ordentliche Aufwendungen						
19	Summe der ordentlichen Aufwendungen (Pos. 1 - 18)	3.485.858,26	3.280.000	3.005.935,64	274.064,36		
20	Verwaltungsergebnis (Pos. 10 ./ Ps. 19)	3.009.101,40	3.090.000	2.666.948,24	423.051,76		
21	Finanzerträge						
22	Zinsen und ähnliche Aufwendungen						
23	Finanzergebnis (Pos. 21 - Pos. 22)						
24	Ordentliches Ergebnis (Pos. 20 + Pos. 23)	3.009.101,40	3.090.000	2.666.948,24	423.051,76		
25	Außerordentliche Erträge						
26	Außerordentliche Aufwendungen						
27	Außerordentliches Ergebnis (Pos. 25 ./ Pos. 26)						
28	Jahresergebnis vor intern.Leistungsbez.	3.009.101,40	3.090.000	2.666.948,24	423.051,76		
29	Erträge der internen Leistungsbeziehungen						
30	Aufwendungen der internen Leistungsbeziehungen						
31	Saldo der internen Leistungsbeziehungen						
32	Jahresergebnis nach internen Leistungsbeziehungen	3.009.101,40	3.090.000	2.666.948,24	423.051,76		
50	Ergebnisverwendung						
51	Zuführung zur Rücklage						
52	Auflösung aus der Rücklage						
59	Jahresergebnis nach Verwendung	3.009.101,40	3.090.000	2.666.948,24	423.051,76		

Teilergebnisrechnung Produkt 06.3660.01 Freizeiteinrichtungen (TIB)

Stadt Viernheim

Nr.	Bezeichnung	Ergebnis 2013	Fortg. Ansatz + Reste 2014	Ergebnis 2014	Vergl. Ansatz- Ergebnis 2014		
01	Privatrechtliche Leistungsentgelte						
02	Öffentlich-rechtliche Leistungsentgelte						
03	Kostensersatzleistungen und -erstattungen						
04	Bestandsveränderungen und andere akt. Eigenleistg.						
05	Steuern steuerähnl. Ertr.einschl.Ertr.aus ges.Uml.						
06	Erträge aus Transferleistungen						
07	Ertr.a.Zuweisgn.u.Zusch.f.lfd.Zwecke u.allg.Uml.						
08	Ertr.a.Aufl.v.Sonderp.a.Inv.zuw.-zusch.u.-Beitr.	-327,00	-598	-327,00	-271,00		
09	Sonstige ordentliche Erträge	-1.485,32	-1.200	-1.785,48	585,48		
5300123	Mieten	-204,00		-346,00	346,00		
5399004	Ersätze	-1.281,32	-1.200	-1.439,48	239,48		
10	Summe der ordentlichen Erträge (Pos. 1 - 9)	-1.812,32	-1.798	-2.112,48	314,48		
11	Personalaufwendungen	17.209,63	20.415	20.342,17	72,83		
6301000	Dienst-, Amtsbezüge einschl. tariff. Zulagen	16.594,13	17.515	18.717,32	-1.202,32		
6490100	Beihilfen Bezügebereich	615,50	2.900	1.624,85	1.275,15		
12	Versorgungsaufwendungen	15.007,81	11.096	13.623,54	-2.527,54		
6450100	Aufw. an Versorgungskassen Beamte	2.950,81	2.780	2.896,54	-116,54		
6460100	Zuführung zu Pensionsrückstellungen	7.227,00	6.336	8.041,00	-1.705,00		
6461000	Zuführung zu Beihilferückstellungen	4.830,00	1.980	2.686,00	-706,00		
13	Aufwendungen für Sach- und Dienstleistungen	71.038,55	109.884	141.279,81	-31.395,81		
6010101	Geschäftsausgaben	2.409,40	1.884	2.477,83	-593,83		
6050001	Energie, Wasser, Abwasser BWST Kämmereiamt		50.000		50.000,00		
6051000	Strom	5.854,61		5.090,89	-5.090,89		
6052000	Gas	129,26		119,52	-119,52		
6053000	Fernwärme	14.922,17		41.616,42	-41.616,42		
6056000	Wasser	448,60		479,27	-479,27		
6057000	Abwasser	311,25		300,00	-300,00		
6057001	Niederschlagsgebühr	2.355,76		1.175,76	-1.175,76		
6089000	übriger sonstiger Materialaufwand	1.188,48		1.576,30	-1.576,30		
6161000	Instandh. Gebäude, Außenanl. (Bauunterhaltung)	7.196,15	39.000	46.003,57	-7.003,57		
6163000	Instandh. von Einrichtungen und Ausstattungen	3.465,58	3.500	6.159,79	-2.659,79		
6171000	Aufwendungen für Fremdensorgung	213,49		213,49	-213,49		
6173000	Fremdreinigung	17.624,46		21.110,18	-21.110,18		

Teilergebnisrechnung Produkt 06.3660.01 Freizeiteinrichtungen (TIB)

Stadt Viernheim

Nr.	Bezeichnung	Ergebnis 2013	Fortg. Ansatz + Reste 2014	Ergebnis 2014	Vergl. Ansatz- Ergebnis 2014		
6701007	Gestattungsentgelt	7.500,00	7.500	7.500,00			
6730000	Gebühren	6.065,04		6.069,04	-6.069,04		
6900002	Grundsteuer, Versicherungen und sonstige Abgaben		8.000		8.000,00		
6909000	Beiträge für sonstige Versicherungen	1.354,30		1.387,75	-1.387,75		
14	Abschreibungen	30.567,91	30.257	29.666,26	590,74		
15	Aufw.f. Zuweisungen und Zuschüsse s.bes.Finanzaufw						
16	Steueraufw.einschl.Aufw.a.ges.Uml.verpfl.						
17	Transferaufwendungen						
18	Sonstige ordentliche Aufwendungen	173,34		173,34	-173,34		
7020000	Grundsteuer	173,34		173,34	-173,34		
19	Summe der ordentlichen Aufwendungen (Pos. 1 - 18)	133.997,24	171.652	205.085,12	-33.433,12		
20	Verwaltungsergebnis (Pos. 10 ./ Ps. 19)	132.184,92	169.854	202.972,64	-33.118,64		
21	Finanzerträge						
22	Zinsen und ähnliche Aufwendungen						
23	Finanzergebnis (Pos. 21 - Pos. 22)						
24	Ordentliches Ergebnis (Pos. 20 + Pos. 23)	132.184,92	169.854	202.972,64	-33.118,64		
25	Außerordentliche Erträge						
26	Außerordentliche Aufwendungen			210,00	-210,00		
7911000	außerplanmäß. Abschr. auf Sachanlagen			210,00	-210,00		
27	Außerordentliches Ergebnis (Pos. 25 ./ Pos. 26)			210,00	-210,00		
28	Jahresergebnis vor intern.Leistungsbez.	132.184,92	169.854	203.182,64	-33.328,64		
29	Erträge der internen Leistungsbeziehungen						
30	Aufwendungen der internen Leistungsbeziehungen						
31	Saldo der internen Leistungsbeziehungen						
32	Jahresergebnis nach internen Leistungsbeziehungen	132.184,92	169.854	203.182,64	-33.328,64		
50	Ergebnisverwendung						

2014

Teilergebnisrechnung Produkt 06.3660.01 Freizeiteinrichtungen (TIB)

Stadt Viernheim

Nr.	Bezeichnung	Ergebnis 2013	Fortg. Ansatz + Reste 2014	Ergebnis 2014	Vergl. Ansatz- Ergebnis 2014		
51	Zuführung zur Rücklage						
52	Auflösung aus der Rücklage						
59	Jahresergebnis nach Verwendung	132.184,92	169.854	203.182,64	-33.328,64		

Teilergebnisrechnung Produkt 06.3660.02 Kinderspiel- / Bolzplätze

Stadt Viernheim

Nr.	Bezeichnung	Ergebnis 2013	Fortg. Ansatz + Reste 2014	Ergebnis 2014	Vergl. Ansatz- Ergebnis 2014		
01	Privatrechtliche Leistungsentgelte						
02	Öffentlich-rechtliche Leistungsentgelte						
03	Kostensersatzleistungen und -erstattungen						
04	Bestandsveränderungen und andere akt. Eigenleistg.						
05	Steuern steuerähnl. Ertr.einschl.Ertr.aus ges.Uml.						
06	Erträge aus Transferleistungen						
07	Ertr.a.Zuweisgn.u.Zusch.f.lfd.Zwecke u.allg.Uml.						
08	Ertr.a.Aufl.v.Sonderp.a.Inv.zuw.-zusch.u.- Beitr.	-316,00	-470	-317,00	-153,00		
09	Sonstige ordentliche Erträge			-200,00	200,00		
5399004	Ersätze			-200,00	200,00		
10	Summe der ordentlichen Erträge (Pos. 1 - 9)	-316,00	-470	-517,00	47,00		
11	Personalaufwendungen						
12	Versorgungsaufwendungen						
13	Aufwendungen für Sach- und Dienstleistungen	41.834,00	62.619	65.186,61	-2.567,61		
6163000	Instandh. von Einrichtungen und Ausstattungen		250		250,00		
6165013	Unterhaltung der Kinderspiel- und Bolzplätze	39.465,21	60.000	62.785,32	-2.785,32		
6701000	Mieten, Pachten, Erbbauzinsen	2.368,79	2.369	2.401,29	-32,29		
14	Abschreibungen	74.854,45	87.661	72.114,13	15.546,87		
15	Aufw.f. Zuweisungen und Zuschüsse s.bes.Finanzaufw						
16	Steueraufw.einschl.Aufw.a.ges.Uml.verpfl.						
17	Transferaufwendungen						
18	Sonstige ordentliche Aufwendungen						
19	Summe der ordentlichen Aufwendungen (Pos. 1 - 18)	116.688,45	150.280	137.300,74	12.979,26		
20	Verwaltungsergebnis (Pos. 10 ./ Ps. 19)	116.372,45	149.810	136.783,74	13.026,26		

Teilergebnisrechnung Produkt 06.3660.02 Kinderspiel- / Bolzplätze

Stadt Viernheim

Nr.	Bezeichnung	Ergebnis 2013	Fortg. Ansatz + Reste 2014	Ergebnis 2014	Vergl. Ansatz- Ergebnis 2014		
21	Finanzerträge						
22	Zinsen und ähnliche Aufwendungen						
23	Finanzergebnis (Pos. 21 - Pos. 22)						
24	Ordentliches Ergebnis (Pos. 20 + Pos. 23)	116.372,45	149.810	136.783,74	13.026,26		
25	Außerordentliche Erträge						
26	Außerordentliche Aufwendungen			2.970,00	-2.970,00		
7911000	außerplanmäß. Abschr. auf Sachanlagen			2.970,00	-2.970,00		
27	Außerordentliches Ergebnis (Pos. 25 ./ Pos. 26)			2.970,00	-2.970,00		
28	Jahresergebnis vor intern.Leistungsbez.	116.372,45	149.810	139.753,74	10.056,26		
29	Erträge der internen Leistungsbeziehungen						
30	Aufwendungen der internen Leistungsbeziehungen						
31	Saldo der internen Leistungsbeziehungen						
32	Jahresergebnis nach internen Leistungsbeziehungen	116.372,45	149.810	139.753,74	10.056,26		
50	Ergebnisverwendung						
51	Zuführung zur Rücklage						
52	Auflösung aus der Rücklage						
59	Jahresergebnis nach Verwendung	116.372,45	149.810	139.753,74	10.056,26		

Teilergebnisrechnung Produktbereich 07 Gesundheitsdienste

Stadt Viernheim

Nr.	Bezeichnung	Ergebnis 2013	Fortg. Ansatz + Reste 2014	Ergebnis 2014	Vergl. Ansatz- Ergebnis 2014		
01	Privatrechtliche Leistungsentgelte						
02	Öffentlich-rechtliche Leistungsentgelte						
03	Kostensersatzleistungen und -erstattungen						
04	Bestandsveränderungen und andere akt. Eigenleistg.						
05	Steuern steuerähnl. Ertr.einschl.Ertr.aus ges.Uml.						
06	Erträge aus Transferleistungen						
07	Ertr.a.Zuweisgn.u.Zusch.f.lfd.Zwecke u.allg.Uml.	-17.169,97	-16	-16.690,00	16.674,00		
5410300	Sonstige Zuweisungen des Landes	-12.819,97		-12.190,00	12.190,00		
5428002	Zuschuss für Unterstützung der Selbsthilfegruppen	-4.350,00	-16	-4.500,00	4.484,00		
08	Ertr.a.Aufl.v.Sonderp.a.Inv.zuw.-zusch.u.-Beitr.	-582,00	-600	-366,00	-234,00		
09	Sonstige ordentliche Erträge	-27,00	-1.682	-213,00	-1.469,00		
5303000	Nebenerlöse aus Veranstaltungen	-27,00	-16	-213,00	197,00		
5380003	Ertrag aus Entnahme Pensionsrückstellungen		-1.666		-1.666,00		
10	Summe der ordentlichen Erträge (Pos. 1 - 9)	-17.778,97	-2.298	-17.269,00	14.971,00		
11	Personalaufwendungen	67.423,22	79.780	81.987,75	-2.207,75		
6201000	Entg. für geleist. Arbeitszeit (einschl. Zulagen)	24.218,67	28.495	30.803,12	-2.308,12		
6301000	Dienst-, Amtsbezüge einschl. tarifl. Zulagen	34.558,73	41.260	42.321,93	-1.061,93		
6401000	AG-Anteil zur Sozialvers. Entgeltbereich	4.811,46	5.540	4.635,54	904,46		
6470000	Zukunftsicherung/Zusatzversorg. Entgeltbereich	2.074,86	2.410	2.294,56	115,44		
6490100	Beihilfen Bezügebereich	1.741,50	2.025	1.932,60	92,40		
6491000	Beihilfen Entgeltbereich		50		50,00		
6550000	Aufwendungen für Dienstjubiläen u.ä.	18,00					
12	Versorgungsaufwendungen	17.811,19	8.379	104.181,12	-95.802,12		
6450100	Aufw. an Versorgungskassen Beamte	6.114,19	6.730	6.654,12	75,88		
6460100	Zuführung zu Pensionsrückstellungen	7.926,00		76.126,00	-76.126,00		
6461000	Zuführung zu Beihilferückstellungen	3.771,00	1.649	21.401,00	-19.752,00		
13	Aufwendungen für Sach- und Dienstleistungen	39.696,02	23.977	34.261,76	-10.284,76		
6050001	Energie, Wasser, Abwasser BWST Kämmereiamt		2.500		2.500,00		
6051000	Strom	305,35		272,12	-272,12		
6053000	Fernwärme	693,25		632,42	-632,42		
6056000	Wasser	94,46		83,14	-83,14		
6057000	Abwasser	50,00		41,67	-41,67		

Teilergebnisrechnung Produktbereich 07 Gesundheitsdienste							
Stadt Viernheim							
Nr.	Bezeichnung	Ergebnis 2013	Fortg. Ansatz + Reste 2014	Ergebnis 2014	Vergl. Ansatz- Ergebnis 2014		
6057001	Niederschlagsgebühr	92,25		46,10	-46,10		
6161000	Instandh. Gebäude, Außenanl. (Bauunterhaltung)		50		50,00		
6171000	Aufwendungen für Fremdensorgung			7,12	-7,12		
6173000	Fremdreinigung	502,32		519,60	-519,60		
6701000	Mieten, Pachten, Erbbauzinsen	2.844,24	2.845	2.844,24	0,76		
6850000	Reisekosten	533,76	195	189,93	5,07		
6880000	Aufw. für Fort- und Weiterbildung	489,73	435	537,53	-102,53		
6910000	Beitr. Wirtschaftsverb. & Berufsvertr, sonst. Vereinigungen	512,00	512	512,00			
6993022	Gesunde-Städte-Projekt/Bürgerschftl. Engagement	25.057,41	12.840	22.084,36	-9.244,36		
6993023	Aktion "Gesundheit und Sport"	877,26					
6993024	Unterstützung der Selbsthilfegruppen	7.643,99	4.600	6.491,53	-1.891,53		
14	Abschreibungen	973,71	1.283	495,00	788,00		
15	Aufw.f. Zuweisungen und Zuschüsse s.bes.Finanzaufw	31.409,00	31.409	31.409,00			
7128030	Personalkostenzuschuss für Leitung Sozialstation	10.230,00	10.230	10.230,00			
7128031	Zuschuss Caritasverband für Beratungsarbeit	10.230,00	10.230	10.230,00			
7128032	Zuschuss an das Rote Kreuz	3.023,00	3.023	3.023,00			
7128033	Zuschuss an Malteser-Hilfsdienst	7.159,00	7.159	7.159,00			
7128034	Zuschuss an Johanniter-Unfallhilfe	767,00	767	767,00			
16	Steueraufw.einschl.Aufw.a.ges.Uml.verpfl.						
17	Transferaufwendungen						
18	Sonstige ordentliche Aufwendungen						
19	Summe der ordentlichen Aufwendungen (Pos. 1 - 18)	157.313,14	144.828	252.334,63	-107.506,63		
20	Verwaltungsergebnis (Pos. 10 ./.. Ps. 19)	139.534,17	142.530	235.065,63	-92.535,63		
21	Finanzerträge						
22	Zinsen und ähnliche Aufwendungen						
23	Finanzergebnis (Pos. 21 - Pos. 22)						
24	Ordentliches Ergebnis (Pos. 20 + Pos. 23)	139.534,17	142.530	235.065,63	-92.535,63		
25	Außerordentliche Erträge						
26	Außerordentliche Aufwendungen			3,00	-3,00		
7911000	außerplanmäß. Abschr. auf Sachanlagen			3,00	-3,00		
27	Außerordentliches Ergebnis (Pos. 25 ./.. Pos. 26)			3,00	-3,00		

Teilergebnisrechnung Produktbereich 07 Gesundheitsdienste

Stadt Viernheim

Nr.	Bezeichnung	Ergebnis 2013	Fortg. Ansatz + Reste 2014	Ergebnis 2014	Vergl. Ansatz- Ergebnis 2014		
28	Jahresergebnis vor intern.Leistungsbez.	139.534,17	142.530	235.068,63	-92.538,63		
29	Erträge der internen Leistungsbeziehungen						
30	Aufwendungen der internen Leistungsbeziehungen						
31	Saldo der internen Leistungsbeziehungen						
32	Jahresergebnis nach internen Leistungsbeziehungen	139.534,17	142.530	235.068,63	-92.538,63		
50	Ergebnisverwendung						
51	Zuführung zur Rücklage						
52	Auflösung aus der Rücklage						
59	Jahresergebnis nach Verwendung	139.534,17	142.530	235.068,63	-92.538,63		

Teilergebnisrechnung Produkt 07.4110.01 St. Josef Krankenhaus

Stadt Viernheim

Nr.	Bezeichnung	Ergebnis 2013	Fortg. Ansatz + Reste 2014	Ergebnis 2014	Vergl. Ansatz- Ergebnis 2014		
01	Privatrechtliche Leistungsentgelte						
02	Öffentlich-rechtliche Leistungsentgelte						
03	Kostensatzleistungen und -erstattungen						
04	Bestandsveränderungen und andere akt. Eigenleistg.						
05	Steuern steuerähnl. Ertr.einschl.Ertr.aus ges.Uml.						
06	Erträge aus Transferleistungen						
07	Ertr.a.Zuweisgn.u.Zusch.f.lfd.Zwecke u.allg.Uml.						
08	Ertr.a.Aufl.v.Sonderp.a.Inv.zuw.-zusch.u.- Beitr.						
09	Sonstige ordentliche Erträge						
10	Summe der ordentlichen Erträge (Pos. 1 - 9)						
11	Personalaufwendungen						
12	Versorgungsaufwendungen						
13	Aufwendungen für Sach- und Dienstleistungen	512,00	512	512,00			
6910000	Beitr. Wirtschaftsverb. & Berufsvertr, sonst. Vereinigungen	512,00	512	512,00			
14	Abschreibungen						
15	Aufw.f. Zuweisungen und Zuschüsse s.bes.Finanzaufw						
16	Steueraufw.einschl.Aufw.a.ges.Uml.verpfl.						
17	Transferaufwendungen						
18	Sonstige ordentliche Aufwendungen						
19	Summe der ordentlichen Aufwendungen (Pos. 1 - 18)	512,00	512	512,00			
20	Verwaltungsergebnis (Pos. 10 ./ Ps. 19)	512,00	512	512,00			
21	Finanzerträge						
22	Zinsen und ähnliche Aufwendungen						

Teilergebnisrechnung Produkt 07.4110.01 St. Josef Krankenhaus

Stadt Viernheim

Nr.	Bezeichnung	Ergebnis 2013	Fortg. Ansatz + Reste 2014	Ergebnis 2014	Vergl. Ansatz- Ergebnis 2014		
23	Finanzergebnis (Pos. 21 - Pos. 22)						
24	Ordentliches Ergebnis (Pos. 20 + Pos. 23)	512,00	512	512,00			
25	Außerordentliche Erträge						
26	Außerordentliche Aufwendungen						
27	Außerordentliches Ergebnis (Pos. 25 ./ Pos. 26)						
28	Jahresergebnis vor intern.Leistungsbez.	512,00	512	512,00			
29	Erträge der internen Leistungsbeziehungen						
30	Aufwendungen der internen Leistungsbeziehungen						
31	Saldo der internen Leistungsbeziehungen						
32	Jahresergebnis nach internen Leistungsbeziehungen	512,00	512	512,00			
50	Ergebnisverwendung						
51	Zuführung zur Rücklage						
52	Auflösung aus der Rücklage						
59	Jahresergebnis nach Verwendung	512,00	512	512,00			

Teilergebnisrechnung Produkt 07.4120.01 Sozialstation

Stadt Viernheim

Nr.	Bezeichnung	Ergebnis 2013	Fortg. Ansatz + Reste 2014	Ergebnis 2014	Vergl. Ansatz- Ergebnis 2014		
01	Privatrechtliche Leistungsentgelte						
02	Öffentlich-rechtliche Leistungsentgelte						
03	Kostenersatzleistungen und -erstattungen						
04	Bestandsveränderungen und andere akt. Eigenleistg.						
05	Steuern steuerähnl. Ertr.einschl.Ertr.aus ges.Uml.						
06	Erträge aus Transferleistungen						
07	Ertr.a.Zuweisgn.u.Zusch.f.lfd.Zwecke u.allg.Uml.						
08	Ertr.a.Aufl.v.Sonderp.a.Inv.zuw.-zusch.u.- Beitr.						
09	Sonstige ordentliche Erträge						
10	Summe der ordentlichen Erträge (Pos. 1 - 9)						
11	Personalaufwendungen						
12	Versorgungsaufwendungen						
13	Aufwendungen für Sach- und Dienstleistungen						
14	Abschreibungen						
15	Aufw.f. Zuweisungen und Zuschüsse s.bes.Finanzaufw	20.460,00	20.460	20.460,00			
7128030	Personalkostenzuschuss für Leitung Sozialstation	10.230,00	10.230	10.230,00			
7128031	Zuschuss Caritasverband für Beratungsarbeit	10.230,00	10.230	10.230,00			
16	Steueraufw.einschl.Aufw.a.ges.Uml.verpfl.						
17	Transferaufwendungen						
18	Sonstige ordentliche Aufwendungen						
19	Summe der ordentlichen Aufwendungen (Pos. 1 - 18)	20.460,00	20.460	20.460,00			
20	Verwaltungsergebnis (Pos. 10 ./ Ps. 19)	20.460,00	20.460	20.460,00			
21	Finanzerträge						

Teilergebnisrechnung Produkt 07.4120.01 Sozialstation

Stadt Viernheim

Nr.	Bezeichnung	Ergebnis 2013	Fortg. Ansatz + Reste 2014	Ergebnis 2014	Vergl. Ansatz- Ergebnis 2014		
22	Zinsen und ähnliche Aufwendungen						
23	Finanzergebnis (Pos. 21 - Pos. 22)						
24	Ordentliches Ergebnis (Pos. 20 + Pos. 23)	20.460,00	20.460	20.460,00			
25	Außerordentliche Erträge						
26	Außerordentliche Aufwendungen						
27	Außerordentliches Ergebnis (Pos. 25 ./ Pos. 26)						
28	Jahresergebnis vor intern.Leistungsbez.	20.460,00	20.460	20.460,00			
29	Erträge der internen Leistungsbeziehungen						
30	Aufwendungen der internen Leistungsbeziehungen						
31	Saldo der internen Leistungsbeziehungen						
32	Jahresergebnis nach internen Leistungsbeziehungen	20.460,00	20.460	20.460,00			
50	Ergebnisverwendung						
51	Zuführung zur Rücklage						
52	Auflösung aus der Rücklage						
59	Jahresergebnis nach Verwendung	20.460,00	20.460	20.460,00			

Teilergebnisrechnung Produkt 07.4120.02 Aufgabenbereich der allgemeinen Hilfsdienste

Stadt Viernheim

Nr.	Bezeichnung	Ergebnis 2013	Fortg. Ansatz + Reste 2014	Ergebnis 2014	Vergl. Ansatz- Ergebnis 2014		
01	Privatrechtliche Leistungsentgelte						
02	Öffentlich-rechtliche Leistungsentgelte						
03	Kostensersatzleistungen und -erstattungen						
04	Bestandsveränderungen und andere akt. Eigenleistg.						
05	Steuern steuerähnl. Ertr.einschl.Ertr.aus ges.Uml.						
06	Erträge aus Transferleistungen						
07	Ertr.a.Zuweisgn.u.Zusch.f.lfd.Zwecke u.allg.Uml.						
08	Ertr.a.Aufl.v.Sonderp.a.Inv.zuw.-zusch.u.- Beitr.						
09	Sonstige ordentliche Erträge						
10	Summe der ordentlichen Erträge (Pos. 1 - 9)						
11	Personalaufwendungen						
12	Versorgungsaufwendungen						
13	Aufwendungen für Sach- und Dienstleistungen						
14	Abschreibungen						
15	Aufw.f. Zuweisungen und Zuschüsse s.bes.Finanzaufw	10.949,00	10.949	10.949,00			
7128032	Zuschuss an das Rote Kreuz	3.023,00	3.023	3.023,00			
7128033	Zuschuss an Malteser-Hilfsdienst	7.159,00	7.159	7.159,00			
7128034	Zuschuss an Johanniter-Unfallhilfe	767,00	767	767,00			
16	Steueraufw.einschl.Aufw.a.ges.Uml.verpfl.						
17	Transferaufwendungen						
18	Sonstige ordentliche Aufwendungen						
19	Summe der ordentlichen Aufwendungen (Pos. 1 - 18)	10.949,00	10.949	10.949,00			
20	Verwaltungsergebnis (Pos. 10 ./ Ps. 19)	10.949,00	10.949	10.949,00			
21	Finanzerträge						

Teilergebnisrechnung Produkt 07.4120.02 Aufgabenbereich der allgemeinen Hilfsdienste

Stadt Viernheim

Nr.	Bezeichnung	Ergebnis 2013	Fortg. Ansatz + Reste 2014	Ergebnis 2014	Vergl. Ansatz- Ergebnis 2014		
22	Zinsen und ähnliche Aufwendungen						
23	Finanzergebnis (Pos. 21 - Pos. 22)						
24	Ordentliches Ergebnis (Pos. 20 + Pos. 23)	10.949,00	10.949	10.949,00			
25	Außerordentliche Erträge						
26	Außerordentliche Aufwendungen						
27	Außerordentliches Ergebnis (Pos. 25 ./ Pos. 26)						
28	Jahresergebnis vor intern.Leistungsbez.	10.949,00	10.949	10.949,00			
29	Erträge der internen Leistungsbeziehungen						
30	Aufwendungen der internen Leistungsbeziehungen						
31	Saldo der internen Leistungsbeziehungen						
32	Jahresergebnis nach internen Leistungsbeziehungen	10.949,00	10.949	10.949,00			
50	Ergebnisverwendung						
51	Zuführung zur Rücklage						
52	Auflösung aus der Rücklage						
59	Jahresergebnis nach Verwendung	10.949,00	10.949	10.949,00			

Teilergebnisrechnung Produkt 07.4140.01 Fachbereich Gesundheitsförderung

Stadt Viernheim

Nr.	Bezeichnung	Ergebnis 2013	Fortg. Ansatz + Reste 2014	Ergebnis 2014	Vergl. Ansatz- Ergebnis 2014		
01	Privatrechtliche Leistungsentgelte						
02	Öffentlich-rechtliche Leistungsentgelte						
03	Kostensersatzleistungen und -erstattungen						
04	Bestandsveränderungen und andere akt. Eigenleistg.						
05	Steuern steuerähnl. Ertr.einschl.Ertr.aus ges.Uml.						
06	Erträge aus Transferleistungen						
07	Ertr.a.Zuweisgn.u.Zusch.f.lfd.Zwecke u.allg.Uml.	-17.169,97	-16	-16.690,00	16.674,00		
5410300	Sonstige Zuweisungen des Landes	-12.819,97		-12.190,00	12.190,00		
5428002	Zuschuss für Unterstützung der Selbsthilfegruppen	-4.350,00	-16	-4.500,00	4.484,00		
08	Ertr.a.Aufl.v.Sonderp.a.Inv.zuw.-zusch.u.-Beitr.	-582,00	-600	-366,00	-234,00		
09	Sonstige ordentliche Erträge	-27,00	-1.682	-213,00	-1.469,00		
5303000	Nebenerlöse aus Veranstaltungen	-27,00	-16	-213,00	197,00		
5380003	Ertrag aus Entnahme Pensionsrückstellungen		-1.666		-1.666,00		
10	Summe der ordentlichen Erträge (Pos. 1 - 9)	-17.778,97	-2.298	-17.269,00	14.971,00		
11	Personalaufwendungen	67.423,22	79.780	81.987,75	-2.207,75		
6201000	Entg. für geleist. Arbeitszeit (einschl. Zulagen)	24.218,67	28.495	30.803,12	-2.308,12		
6301000	Dienst-, Amtsbezüge einschl. tarifl. Zulagen	34.558,73	41.260	42.321,93	-1.061,93		
6401000	AG-Anteil zur Sozialvers. Entgeltbereich	4.811,46	5.540	4.635,54	904,46		
6470000	Zukunftssicherung/Zusatzversorg. Entgeltbereich	2.074,86	2.410	2.294,56	115,44		
6490100	Beihilfen Bezügebereich	1.741,50	2.025	1.932,60	92,40		
6491000	Beihilfen Entgeltbereich		50		50,00		
6550000	Aufwendungen für Dienstjubiläen u.ä.	18,00					
12	Versorgungsaufwendungen	17.811,19	8.379	104.181,12	-95.802,12		
6450100	Aufw. an Versorgungskassen Beamte	6.114,19	6.730	6.654,12	75,88		
6460100	Zuführung zu Pensionsrückstellungen	7.926,00		76.126,00	-76.126,00		
6461000	Zuführung zu Beihilferückstellungen	3.771,00	1.649	21.401,00	-19.752,00		
13	Aufwendungen für Sach- und Dienstleistungen	39.184,02	23.465	33.749,76	-10.284,76		
6050001	Energie, Wasser, Abwasser BWST Kämmereiamt		2.500		2.500,00		
6051000	Strom	305,35		272,12	-272,12		
6053000	Fernwärme	693,25		632,42	-632,42		
6056000	Wasser	94,46		83,14	-83,14		
6057000	Abwasser	50,00		41,67	-41,67		

Teilergebnisrechnung Produkt 07.4140.01 Fachbereich Gesundheitsförderung

Stadt Viernheim

Nr.	Bezeichnung	Ergebnis 2013	Fortg. Ansatz + Reste 2014	Ergebnis 2014	Vergl. Ansatz- Ergebnis 2014		
6057001	Niederschlagsgebühr	92,25		46,10	-46,10		
6161000	Instandh. Gebäude, Außenanl. (Bauunterhaltung)		50		50,00		
6171000	Aufwendungen für Fremdensorgung			7,12	-7,12		
6173000	Fremdreinigung	502,32		519,60	-519,60		
6701000	Mieten, Pachten, Erbbauzinsen	2.844,24	2.845	2.844,24	0,76		
6850000	Reisekosten	533,76	195	189,93	5,07		
6880000	Aufw. für Fort- und Weiterbildung	489,73	435	537,53	-102,53		
6993022	Gesunde-Städte-Projekt/Bürgerschftl. Engagement	25.057,41	12.840	22.084,36	-9.244,36		
6993023	Aktion "Gesundheit und Sport"	877,26					
6993024	Unterstützung der Selbsthilfegruppen	7.643,99	4.600	6.491,53	-1.891,53		
14	Abschreibungen	973,71	1.283	495,00	788,00		
15	Aufw.f. Zuweisungen und Zuschüsse s.bes.Finanzaufw						
16	Steueraufw.einschl.Aufw.a.ges.Uml.verpfl.						
17	Transferaufwendungen						
18	Sonstige ordentliche Aufwendungen						
19	Summe der ordentlichen Aufwendungen (Pos. 1 - 18)	125.392,14	112.907	220.413,63	-107.506,63		
20	Verwaltungsergebnis (Pos. 10 ./ Ps. 19)	107.613,17	110.609	203.144,63	-92.535,63		
21	Finanzerträge						
22	Zinsen und ähnliche Aufwendungen						
23	Finanzergebnis (Pos. 21 - Pos. 22)						
24	Ordentliches Ergebnis (Pos. 20 + Pos. 23)	107.613,17	110.609	203.144,63	-92.535,63		
25	Außerordentliche Erträge						
26	Außerordentliche Aufwendungen			3,00	-3,00		
7911000	außerplanmäß. Abschr. auf Sachanlagen			3,00	-3,00		
27	Außerordentliches Ergebnis (Pos. 25 ./ Pos. 26)			3,00	-3,00		
28	Jahresergebnis vor intern.Leistungsbez.	107.613,17	110.609	203.147,63	-92.538,63		
29	Erträge der internen Leistungsbeziehungen						
30	Aufwendungen der internen Leistungsbeziehungen						

Teilergebnisrechnung Produkt 07.4140.01 Fachbereich Gesundheitsförderung

Stadt Viernheim

Nr.	Bezeichnung	Ergebnis 2013	Fortg. Ansatz + Reste 2014	Ergebnis 2014	Vergl. Ansatz- Ergebnis 2014		
31	Saldo der internen Leistungsbeziehungen						
32	Jahresergebnis nach internen Leistungsbeziehungen	107.613,17	110.609	203.147,63	-92.538,63		
50	Ergebnisverwendung						
51	Zuführung zur Rücklage						
52	Auflösung aus der Rücklage						
59	Jahresergebnis nach Verwendung	107.613,17	110.609	203.147,63	-92.538,63		

Teilergebnisrechnung Produktbereich 08 Sportförderung

Stadt Viernheim

Nr.	Bezeichnung	Ergebnis 2013	Fortg. Ansatz + Reste 2014	Ergebnis 2014	Vergl. Ansatz- Ergebnis 2014		
01	Privatrechtliche Leistungsentgelte						
02	Öffentlich-rechtliche Leistungsentgelte	-3.305,04	-2.400	-3.543,12	1.143,12		
5110000	Öffentlich rechtliche Benutzungsbegühren	-3.305,04	-2.400	-3.543,12	1.143,12		
03	Kostensersatzleistungen und -erstattungen						
04	Bestandsveränderungen und andere akt. Eigenleistg.						
05	Steuern steuerähnl. Ertr.einschl.Ertr.aus ges.Uml.						
06	Erträge aus Transferleistungen						
07	Ertr.a.Zuweisgn.u.Zusch.f.lfd.Zwecke u.allg.Uml.	-28.550,00		-14.434,00	14.434,00		
5410800	Sonst Zuweis von privaten Unternehmen	-3.000,00					
5428003	Spenden	-14.450,00		-14.434,00	14.434,00		
5428004	Spenden für Internationales Dt. Turnfest 2013	-11.100,00					
08	Ertr.a.Aufl.v.Sonderp.a.Inv.zuw.-zusch.u.-Beitr.	-8.159,00	-8.158	-8.158,00			
09	Sonstige ordentliche Erträge	-9.835,36	-557	-6.179,91	5.622,91		
5300128	Nutzungsentgelt für BHKW	-357,06	-357	-357,06	0,06		
5309910	Miete für Tennisplätze	-132,50	-200	-127,50	-72,50		
5399004	Ersätze	-9.345,80		-5.695,35	5.695,35		
10	Summe der ordentlichen Erträge (Pos. 1 - 9)	-49.849,40	-11.115	-32.315,03	21.200,03		
11	Personalaufwendungen	112.519,54	119.595	124.924,83	-5.329,83		
6201000	Entg. für geleist. Arbeitszeit (einschl. Zulagen)	87.710,27	92.075	97.699,69	-5.624,69		
6290010	Beschäftigungsentgelte		1.500		1.500,00		
6401000	AG-Anteil zur Sozialvers. Entgeltbereich	17.489,73	18.230	19.511,55	-1.281,55		
6470000	Zukunftsicherung/Zusatzversorg. Entgeltbereich	7.319,54	7.740	7.713,59	26,41		
6491000	Beihilfen Entgeltbereich		50		50,00		
12	Versorgungsaufwendungen						
13	Aufwendungen für Sach- und Dienstleistungen	245.399,20	270.990	252.981,64	18.008,36		
6010101	Geschäftsausgaben		1.930		1.930,00		
6050001	Energie, Wasser, Abwasser BWST Kämmeriamt		122.000		122.000,00		
6051000	Strom	22.068,89		30.320,64	-30.320,64		
6053000	Fernwärme	45.831,16		53.262,96	-53.262,96		
6056000	Wasser	3.151,33		3.048,54	-3.048,54		
6057000	Abwasser	645,00		572,50	-572,50		
6057001	Niederschlagsgebühr	5.940,72		2.970,72	-2.970,72		

2014

Teilergebnisrechnung Produktbereich 08 Sportförderung							
Stadt Viernheim							
Nr.	Bezeichnung	Ergebnis 2013	Fortg. Ansatz + Reste 2014	Ergebnis 2014	Vergl. Ansatz- Ergebnis 2014		
6089000	übriger sonstiger Materialaufwand	2.933,17		1.288,57	-1.288,57		
6089007	Besonderer Unterhaltungsaufwand Waldsporthalle	360,17	500	150,66	349,34		
6161000	Instandh. Gebäude, Außenanl. (Bauunterhaltung)	40.191,52	100.000	67.289,90	32.710,10		
6163000	Instandh. von Einrichtungen und Ausstattungen	7.205,50	250		250,00		
6163003	Instandh. v. Einricht. - u. Ausstatt. BWST KFS	4.225,24	3.000	2.098,11	901,89		
6171000	Aufwendungen für Fremdensorgung	284,65		262,75	-262,75		
6173000	Fremdreinigung	39.315,48		43.248,36	-43.248,36		
6701000	Mieten, Pachten, Erbbauzinsen	22.704,13	22.705	22.704,13	0,87		
6730000	Gebühren	1.244,00		1.236,00	-1.236,00		
6790020	Projekte aus dem Sportentwicklungsplan	17.983,63	13.000	18.408,18	-5.408,18		
6869005	Aufwand für Sportlerehrung	2.880,00	1.800	2.149,00	-349,00		
6869006	Präsente	1.277,91	1.100	889,69	210,31		
6900002	Grundsteuer, Versicherungen und sonstige Abgaben		4.000		4.000,00		
6909000	Beiträge für sonstige Versicherungen	2.378,51		2.437,26	-2.437,26		
6910000	Beitr. Wirtschaftsverb. & Berufsvertr, sonst. Vereinigungen	55,00	55	55,00			
6993026	Sachaufwand für Erwerb des Sportabzeichens	504,19	650	588,67	61,33		
6993071	Beteiligung am internationalen Deutschen Turnfest	24.219,00					
14	Abschreibungen	218.703,47	225.963	220.308,76	5.654,24		
15	Aufw.f. Zuweisungen und Zuschüsse s.bes.Finanzaufw	550.861,64	503.700	471.728,19	31.971,81		
7119023	Zuschuss an Sportvereine lfd. Betrieb	84.242,42	96.000	74.892,26	21.107,74		
7119024	Zuschuss an Sportvereine bei Jubiläen	100,00	200	200,00			
7128036	Betriebs- u.Unterhalt.kost.zusch. Waldstadion	21.468,47	50.000	8.000,00	42.000,00		
7128037	Unterhaltungskostenzuschuss f.Stadion Lorscher Weg	281.762,30	195.000	233.943,41	-38.943,41		
7128038	Personalkostenzu. f.Stadion Lorsch. Weg/Waldstad.	52.650,00	55.500	55.300,00	200,00		
7128039	Unterhaltungs- u. Personalkostenzuschuss an SG Vhm	75.978,93	75.000	67.192,45	7.807,55		
7128040	Zuschuss für Anmietung von Trainingszeiten	34.659,52	32.000	32.200,07	-200,07		
16	Steueraufw.einschl.Aufw.a.ges.Uml.verpfl.						
17	Transferaufwendungen						
18	Sonstige ordentliche Aufwendungen						
19	Summe der ordentlichen Aufwendungen (Pos. 1 - 18)	1.127.483,85	1.120.248	1.069.943,42	50.304,58		
20	Verwaltungsergebnis (Pos. 10 ./.. Ps. 19)	1.077.634,45	1.109.133	1.037.628,39	71.504,61		

2014

Teilergebnisrechnung Produktbereich 08 Sportförderung

Stadt Viernheim

Nr.	Bezeichnung	Ergebnis 2013	Fortg. Ansatz + Reste 2014	Ergebnis 2014	Vergl. Ansatz- Ergebnis 2014		
21	Finanzerträge						
22	Zinsen und ähnliche Aufwendungen						
23	Finanzergebnis (Pos. 21 - Pos. 22)						
24	Ordentliches Ergebnis (Pos. 20 + Pos. 23)	1.077.634,45	1.109.133	1.037.628,39	71.504,61		
25	Außerordentliche Erträge						
26	Außerordentliche Aufwendungen			119,00	-119,00		
7911000	außerplanmäß. Abschr. auf Sachanlagen			119,00	-119,00		
27	Außerordentliches Ergebnis (Pos. 25 ./ Pos. 26)			119,00	-119,00		
28	Jahresergebnis vor intern.Leistungsbez.	1.077.634,45	1.109.133	1.037.747,39	71.385,61		
29	Erträge der internen Leistungsbeziehungen						
30	Aufwendungen der internen Leistungsbeziehungen						
31	Saldo der internen Leistungsbeziehungen						
32	Jahresergebnis nach internen Leistungsbeziehungen	1.077.634,45	1.109.133	1.037.747,39	71.385,61		
50	Ergebnisverwendung						
51	Zuführung zur Rücklage						
52	Auflösung aus der Rücklage						
59	Jahresergebnis nach Verwendung	1.077.634,45	1.109.133	1.037.747,39	71.385,61		

Teilergebnisrechnung Produkt 08.4210.01 Sportförderung

Stadt Viernheim

Nr.	Bezeichnung	Ergebnis 2013	Fortg. Ansatz + Reste 2014	Ergebnis 2014	Vergl. Ansatz- Ergebnis 2014		
01	Privatrechtliche Leistungsentgelte						
02	Öffentlich-rechtliche Leistungsentgelte						
03	Kostensatzleistungen und -erstattungen						
04	Bestandsveränderungen und andere akt. Eigenleistg.						
05	Steuern steuerähnl. Ertr.einschl.Ertr.aus ges.Uml.						
06	Erträge aus Transferleistungen						
07	Ertr.a.Zuweisgn.u.Zusch.f.lfd.Zwecke u.allg.Uml.	-25.550,00		-14.434,00	14.434,00		
5428003	Spenden	-14.450,00		-14.434,00	14.434,00		
5428004	Spenden für Internationales Dt. Turnfest 2013	-11.100,00					
08	Ertr.a.Aufl.v.Sonderp.a.Inv.zuw.-zusch.u.-Beitr.						
09	Sonstige ordentliche Erträge	-9.345,80		-1.801,00	1.801,00		
5399004	Ersätze	-9.345,80		-1.801,00	1.801,00		
10	Summe der ordentlichen Erträge (Pos. 1 - 9)	-34.895,80		-16.235,00	16.235,00		
11	Personalaufwendungen	5.674,18	7.270	5.637,25	1.632,75		
6201000	Entg. für geleist. Arbeitszeit (einschl. Zulagen)	4.189,81	4.240	4.339,01	-99,01		
6290010	Beschäftigungsentgelte		1.500		1.500,00		
6401000	AG-Anteil zur Sozialvers. Entgeltbereich	1.155,76	1.180	1.196,50	-16,50		
6470000	Zukunftssicherung/Zusatzversorg. Entgeltbereich	328,61	350	101,74	248,26		
12	Versorgungsaufwendungen						
13	Aufwendungen für Sach- und Dienstleistungen	46.919,73	18.535	22.090,54	-3.555,54		
6010101	Geschäftsausgaben		1.930		1.930,00		
6790020	Projekte aus dem Sportentwicklungsplan	17.983,63	13.000	18.408,18	-5.408,18		
6869005	Aufwand für Sportlererhrung	2.880,00	1.800	2.149,00	-349,00		
6869006	Präsente	1.277,91	1.100	889,69	210,31		
6910000	Beitr. Wirtschaftsverb. & Berufsvertr, sonst. Vereinigungen	55,00	55	55,00			
6993026	Sachaufwand für Erwerb des Sportabzeichens	504,19	650	588,67	61,33		
6993071	Beteiligung am internationalen Deutschen Turnfest	24.219,00					
14	Abschreibungen	1.528,00	2.608	941,00	1.667,00		

Teilergebnisrechnung Produkt 08.4210.01 Sportförderung

Stadt Viernheim

Nr.	Bezeichnung	Ergebnis 2013	Fortg. Ansatz + Reste 2014	Ergebnis 2014	Vergl. Ansatz- Ergebnis 2014		
15	Aufw.f. Zuweisungen und Zuschüsse s.bes.Finanzaufw	119.001,94	128.200	107.292,33	20.907,67		
7119023	Zuschuss an Sportvereine lfd. Betrieb	84.242,42	96.000	74.892,26	21.107,74		
7119024	Zuschuss an Sportvereine bei Jubiläen	100,00	200	200,00			
7128040	Zuschuss für Anmietung von Trainingszeiten	34.659,52	32.000	32.200,07	-200,07		
16	Steueraufw.einschl.Aufw.a.ges.Uml.verpfl.						
17	Transferaufwendungen						
18	Sonstige ordentliche Aufwendungen						
19	Summe der ordentlichen Aufwendungen (Pos. 1 - 18)	173.123,85	156.613	135.961,12	20.651,88		
20	Verwaltungsergebnis (Pos. 10 ./ Ps. 19)	138.228,05	156.613	119.726,12	36.886,88		
21	Finanzerträge						
22	Zinsen und ähnliche Aufwendungen						
23	Finanzergebnis (Pos. 21 - Pos. 22)						
24	Ordentliches Ergebnis (Pos. 20 + Pos. 23)	138.228,05	156.613	119.726,12	36.886,88		
25	Außerordentliche Erträge						
26	Außerordentliche Aufwendungen						
27	Außerordentliches Ergebnis (Pos. 25 ./ Pos. 26)						
28	Jahresergebnis vor intern.Leistungsbez.	138.228,05	156.613	119.726,12	36.886,88		
29	Erträge der internen Leistungsbeziehungen						
30	Aufwendungen der internen Leistungsbeziehungen						
31	Saldo der internen Leistungsbeziehungen						
32	Jahresergebnis nach internen Leistungsbeziehungen	138.228,05	156.613	119.726,12	36.886,88		
50	Ergebnisverwendung						
51	Zuführung zur Rücklage						
52	Auflösung aus der Rücklage						
59	Jahresergebnis nach Verwendung	138.228,05	156.613	119.726,12	36.886,88		

Teilergebnisrechnung Produkt 08.4240.01 Sportstätten

Stadt Viernheim

Nr.	Bezeichnung	Ergebnis 2013	Fortg. Ansatz + Reste 2014	Ergebnis 2014	Vergl. Ansatz- Ergebnis 2014		
01	Privatrechtliche Leistungsentgelte						
02	Öffentlich-rechtliche Leistungsentgelte	-3.305,04	-2.400	-3.543,12	1.143,12		
5110000	Öffentlich rechtliche Benutzungsbegühren	-3.305,04	-2.400	-3.543,12	1.143,12		
03	Kostensersatzleistungen und -erstattungen						
04	Bestandsveränderungen und andere akt. Eigenleistg.						
05	Steuern steuerähnl. Ertr.einschl.Ertr.aus ges.Uml.						
06	Erträge aus Transferleistungen						
07	Ertr.a.Zuweisgn.u.Zusch.f.lfd.Zwecke u.allg.Uml.	-3.000,00					
5410800	Sonst Zuweis von privaten Unternehmen	-3.000,00					
08	Ertr.a.Aufl.v.Sonderp.a.Inv.zuw.-zusch.u.-Beitr.	-8.159,00	-8.158	-8.158,00			
09	Sonstige ordentliche Erträge	-489,56	-557	-4.378,91	3.821,91		
5300128	Nutzungsentgelt für BHKW	-357,06	-357	-357,06	0,06		
5309910	Miete für Tennisplätze	-132,50	-200	-127,50	-72,50		
5399004	Ersätze			-3.894,35	3.894,35		
10	Summe der ordentlichen Erträge (Pos. 1 - 9)	-14.953,60	-11.115	-16.080,03	4.965,03		
11	Personalaufwendungen	106.845,36	112.325	119.287,58	-6.962,58		
6201000	Entg. für geleist. Arbeitszeit (einschl. Zulagen)	83.520,46	87.835	93.360,68	-5.525,68		
6401000	AG-Anteil zur Sozialvers. Entgeltbereich	16.333,97	17.050	18.315,05	-1.265,05		
6470000	Zukunftsicherung/Zusatzversorg. Entgeltbereich	6.990,93	7.390	7.611,85	-221,85		
6491000	Beihilfen Entgeltbereich		50		50,00		
12	Versorgungsaufwendungen						
13	Aufwendungen für Sach- und Dienstleistungen	198.479,47	252.455	230.891,10	21.563,90		
6050001	Energie, Wasser, Abwasser BWST Kämmereiamt		122.000		122.000,00		
6051000	Strom	22.068,89		30.320,64	-30.320,64		
6053000	Fernwärme	45.831,16		53.262,96	-53.262,96		
6056000	Wasser	3.151,33		3.048,54	-3.048,54		
6057000	Abwasser	645,00		572,50	-572,50		
6057001	Niederschlagsgebühr	5.940,72		2.970,72	-2.970,72		
6089000	übriger sonstiger Materialaufwand	2.933,17		1.288,57	-1.288,57		
6089007	Besonderer Unterhaltungsaufwand Waldsporthalle	360,17	500	150,66	349,34		
6161000	Instandh. Gebäude, Außenanl. (Bauunterhaltung)	40.191,52	100.000	67.289,90	32.710,10		

Teilergebnisrechnung Produkt 08.4240.01 Sportstätten

Stadt Viernheim

Nr.	Bezeichnung	Ergebnis 2013	Fortg. Ansatz + Reste 2014	Ergebnis 2014	Vergl. Ansatz- Ergebnis 2014		
6163000	Instandh. von Einrichtungen und Ausstattungen	7.205,50	250		250,00		
6163003	Instandh. v. Einricht.- u. Ausstatt. BWST KFS	4.225,24	3.000	2.098,11	901,89		
6171000	Aufwendungen für Fremdensorgung	284,65		262,75	-262,75		
6173000	Fremdreinigung	39.315,48		43.248,36	-43.248,36		
6701000	Mieten, Pachten, Erbbauzinsen	22.704,13	22.705	22.704,13	0,87		
6730000	Gebühren	1.244,00		1.236,00	-1.236,00		
6900002	Grundsteuer, Versicherungen und sonstige Abgaben		4.000		4.000,00		
6909000	Beiträge für sonstige Versicherungen	2.378,51		2.437,26	-2.437,26		
14	Abschreibungen	217.175,47	223.355	219.367,76	3.987,24		
15	Aufw.f. Zuweisungen und Zuschüsse s.bes.Finanzaufw	431.859,70	375.500	364.435,86	11.064,14		
7128036	Betriebs- u.Unterhalt.kost.zusch. Waldstadion	21.468,47	50.000	8.000,00	42.000,00		
7128037	Unterhaltungskostenzuschuss f.Stadion Lorscher Weg	281.762,30	195.000	233.943,41	-38.943,41		
7128038	Personalkostenzu. f.Stadion Lorsch. Weg/Waldstad.	52.650,00	55.500	55.300,00	200,00		
7128039	Unterhaltungs- u. Personalkostenzuschuss an SG Vhm	75.978,93	75.000	67.192,45	7.807,55		
16	Steueraufw.einschl.Aufw.a.ges.Uml.verpfl.						
17	Transferaufwendungen						
18	Sonstige ordentliche Aufwendungen						
19	Summe der ordentlichen Aufwendungen (Pos. 1 - 18)	954.360,00	963.635	933.982,30	29.652,70		
20	Verwaltungsergebnis (Pos. 10 ./ Ps. 19)	939.406,40	952.520	917.902,27	34.617,73		
21	Finanzerträge						
22	Zinsen und ähnliche Aufwendungen						
23	Finanzergebnis (Pos. 21 - Pos. 22)						
24	Ordentliches Ergebnis (Pos. 20 + Pos. 23)	939.406,40	952.520	917.902,27	34.617,73		
25	Außerordentliche Erträge						
26	Außerordentliche Aufwendungen			119,00	-119,00		
7911000	außerplanmäß. Abschr. auf Sachanlagen			119,00	-119,00		
27	Außerordentliches Ergebnis (Pos. 25 ./ Pos. 26)			119,00	-119,00		

Teilergebnisrechnung Produkt 08.4240.01 Sportstätten

Stadt Viernheim

Nr.	Bezeichnung	Ergebnis 2013	Fortg. Ansatz + Reste 2014	Ergebnis 2014	Vergl. Ansatz- Ergebnis 2014		
28	Jahresergebnis vor intern.Leistungsbez.	939.406,40	952.520	918.021,27	34.498,73		
29	Erträge der internen Leistungsbeziehungen						
30	Aufwendungen der internen Leistungsbeziehungen						
31	Saldo der internen Leistungsbeziehungen						
32	Jahresergebnis nach internen Leistungsbeziehungen	939.406,40	952.520	918.021,27	34.498,73		
50	Ergebnisverwendung						
51	Zuführung zur Rücklage						
52	Auflösung aus der Rücklage						
59	Jahresergebnis nach Verwendung	939.406,40	952.520	918.021,27	34.498,73		

Teilergebnisrechnung Produktbereich 09 Räuml. Planung und Entwicklung, Geoinformationen

Stadt Viernheim

Nr.	Bezeichnung	Ergebnis 2013	Fortg. Ansatz + Reste 2014	Ergebnis 2014	Vergl. Ansatz- Ergebnis 2014		
01	Privatrechtliche Leistungsentgelte						
02	Öffentlich-rechtliche Leistungsentgelte	-1.391,30	-4.000	-4.469,29	469,29		
5110000	Öffentlich rechtliche Benutzungsbegühren	-1.391,30	-4.000	-4.469,29	469,29		
03	Kostensatzleistungen und -erstattungen	-56.265,62	-200.000	-241.722,00	41.722,00		
5488002	Ersatzleistung Golfclub	-20.000,00		-21.100,00	21.100,00		
5488003	Ausgleichsbeträge Sanierung "Vhm Innenstadt"	-36.265,62	-200.000	-220.622,00	20.622,00		
04	Bestandsveränderungen und andere akt. Eigenleistg.						
05	Steuern steuerähnl. Ertr.einschl.Ertr.aus ges.Uml.						
06	Erträge aus Transferleistungen						
07	Ertr.a.Zuweisgn.u.Zusch.f.lfd.Zwecke u.allg.Uml.	-40.000,00	-20.000		-20.000,00		
5400102	Zuweisung Bund "Aktive Kernbereiche"	-20.000,00	-10.000		-10.000,00		
5410304	Zuweisung Land "Aktive Kernbereiche"	-20.000,00	-10.000		-10.000,00		
08	Ertr.a.Aufl.v.Sonderp.a.Inv.zuw.-zusch.u.-Beitr.						
09	Sonstige ordentliche Erträge						
10	Summe der ordentlichen Erträge (Pos. 1 - 9)	-97.656,92	-224.000	-246.191,29	22.191,29		
11	Personalaufwendungen	632.451,69	730.825	623.849,32	106.975,68		
6201000	Entg. für geleist. Arbeitszeit (einschl. Zulagen)	452.205,55	527.075	447.057,27	80.017,73		
6301000	Dienst-, Amtsbezüge einschl. tarifl. Zulagen	53.417,01	53.790	55.166,16	-1.376,16		
6401000	AG-Anteil zur Sozialvers. Entgeltbereich	86.352,25	102.310	85.708,42	16.601,58		
6470000	Zukunftssicherung/Zusatzversorg. Entgeltbereich	39.285,88	44.340	34.859,12	9.480,88		
6490100	Beihilfen Bezügebereich	1.072,50	2.900	705,35	2.194,65		
6491000	Beihilfen Entgeltbereich	88,50	410	353,00	57,00		
6550000	Aufwendungen für Dienstjubiläen u.ä.	30,00					
12	Versorgungsaufwendungen	37.700,58	29.521	34.815,69	-5.294,69		
6450100	Aufw. an Versorgungskassen Beamte	9.199,58	8.675	8.581,69	93,31		
6460100	Zuführung zu Pensionsrückstellungen	19.583,00	17.216	21.299,00	-4.083,00		
6461000	Zuführung zu Beihilferückstellungen	8.918,00	3.630	4.935,00	-1.305,00		
13	Aufwendungen für Sach- und Dienstleistungen	287.347,85	241.761	209.095,00	32.666,00		
6010100	Aufw. für Büromat. u. Drucks. d. Verw. u. ähnl. Einrichtungen	35,10	100	50,00	50,00		
6010101	Geschäftsausgaben	3.744,08	6.711	7.778,58	-1.067,58		
6089008	Materialaufwand u.ä.	905,08	7.400	5.112,16	2.287,84		

Teilergebnisrechnung Produktbereich 09 Räuml. Planung und Entwicklung, Geoinformationen

Stadt Viernheim

Nr.	Bezeichnung	Ergebnis 2013	Fortg. Ansatz + Reste 2014	Ergebnis 2014	Vergl. Ansatz- Ergebnis 2014		
6163000	Instandh. von Einrichtungen und Ausstattungen	35,68	100	91,89	8,11		
6179012	Abrechnung Sanierungsmaßnahme Innenstadt	80.812,51	75.000	92.221,66	-17.221,66		
6701008	Miete u. Unterhaltung EDV	8.231,52	6.500	8.578,59	-2.078,59		
6790011	Stadtentwicklung/Bauleitplanung	33.905,93	83.000	24.761,52	58.238,48		
6850000	Reisekosten	93,45	1.000	120,95	879,05		
6880000	Aufw. für Fort- und Weiterbildung	3.513,49	2.850	3.481,36	-631,36		
6910000	Beitr. Wirtschaftsverb. & Berufsvertr, sonst. Vereinigungen	11.136,30	12.000	10.685,93	1.314,07		
6993048	Ankauf von Katasterbüchern	6.187,03	7.000	5.555,30	1.444,70		
6993049	Vermessungs- und Abmarkungskosten		5.100		5.100,00		
6993058	Schutz des natürlichen Wasserhaushalts	20.000,00		21.223,39	-21.223,39		
6993065	Förderprogramm "Aktive Kernbereiche"	118.747,68	35.000	29.433,67	5.566,33		
14	Abschreibungen	4.147,85	7.137	3.730,60	3.406,40		
15	Aufw.f. Zuweisungen und Zuschüsse s.bes.Finanzaufw		200.000		200.000,00		
7119026	Modernisierungszuschüsse Innenstadtsanierung		200.000		200.000,00		
16	Steueraufw.einschl.Aufw.a.ges.Uml.verpfl.						
17	Transferaufwendungen						
18	Sonstige ordentliche Aufwendungen						
19	Summe der ordentlichen Aufwendungen (Pos. 1 - 18)	961.647,97	1.209.244	871.490,61	337.753,39		
20	Verwaltungsergebnis (Pos. 10 ./ Ps. 19)	863.991,05	985.244	625.299,32	359.944,68		
21	Finanzerträge						
22	Zinsen und ähnliche Aufwendungen						
23	Finanzergebnis (Pos. 21 - Pos. 22)						
24	Ordentliches Ergebnis (Pos. 20 + Pos. 23)	863.991,05	985.244	625.299,32	359.944,68		
25	Außerordentliche Erträge						
26	Außerordentliche Aufwendungen			357,00	-357,00		
7910100	außerplanmäß. Abschr. auf immat. Anl.Vermögen			171,00	-171,00		
7911000	außerplanmäß. Abschr. auf Sachanlagen			186,00	-186,00		
27	Außerordentliches Ergebnis (Pos. 25 ./ Pos. 26)			357,00	-357,00		
28	Jahresergebnis vor intern.Leistungsbez.	863.991,05	985.244	625.656,32	359.587,68		
29	Erträge der internen Leistungsbeziehungen						

Teilergebnisrechnung Produktbereich 09 Räuml. Planung und Entwicklung, Geoinformationen

Stadt Viernheim

Nr.	Bezeichnung	Ergebnis 2013	Fortg. Ansatz + Reste 2014	Ergebnis 2014	Vergl. Ansatz- Ergebnis 2014		
30	Aufwendungen der internen Leistungsbeziehungen						
31	Saldo der internen Leistungsbeziehungen						
32	Jahresergebnis nach internen Leistungsbeziehungen	863.991,05	985.244	625.656,32	359.587,68		
50	Ergebnisverwendung						
51	Zuführung zur Rücklage						
52	Auflösung aus der Rücklage						
59	Jahresergebnis nach Verwendung	863.991,05	985.244	625.656,32	359.587,68		

Teilergebnisrechnung Produkt 09.5110.01 Amt für Stadtentwicklung und Umweltplanung

Stadt Viernheim

Nr.	Bezeichnung	Ergebnis 2013	Fortg. Ansatz + Reste 2014	Ergebnis 2014	Vergl. Ansatz- Ergebnis 2014		
01	Privatrechtliche Leistungsentgelte						
02	Öffentlich-rechtliche Leistungsentgelte	-1.391,30	-4.000	-4.469,29	469,29		
5110000	Öffentlich rechtliche Benutzungsbegühren	-1.391,30	-4.000	-4.469,29	469,29		
03	Kostensatzleistungen und -erstattungen	-56.265,62	-200.000	-241.722,00	41.722,00		
5488002	Ersatzleistung Golfclub	-20.000,00		-21.100,00	21.100,00		
5488003	Ausgleichsbeträge Sanierung "Vhm Innenstadt"	-36.265,62	-200.000	-220.622,00	20.622,00		
04	Bestandsveränderungen und andere akt. Eigenleistg.						
05	Steuern steuerähnl. Ertr.einschl.Ertr.aus ges.Uml.						
06	Erträge aus Transferleistungen						
07	Ertr.a.Zuweisgn.u.Zusch.f.lfd.Zwecke u.allg.Uml.	-40.000,00	-20.000		-20.000,00		
5400102	Zuweisung Bund "Aktive Kernbereiche"	-20.000,00	-10.000		-10.000,00		
5410304	Zuweisung Land "Aktive Kernbereiche"	-20.000,00	-10.000		-10.000,00		
08	Ertr.a.Aufl.v.Sonderp.a.Inv.zuw.-zusch.u.-Beitr.						
09	Sonstige ordentliche Erträge						
10	Summe der ordentlichen Erträge (Pos. 1 - 9)	-97.656,92	-224.000	-246.191,29	22.191,29		
11	Personalaufwendungen	632.451,69	730.825	623.849,32	106.975,68		
6201000	Entg. für geleist. Arbeitszeit (einschl. Zulagen)	452.205,55	527.075	447.057,27	80.017,73		
6301000	Dienst-, Amtsbezüge einschl. tarifl. Zulagen	53.417,01	53.790	55.166,16	-1.376,16		
6401000	AG-Anteil zur Sozialvers. Entgeltbereich	86.352,25	102.310	85.708,42	16.601,58		
6470000	Zukunftssicherung/Zusatzversorg. Entgeltbereich	39.285,88	44.340	34.859,12	9.480,88		
6490100	Beihilfen Bezügebereich	1.072,50	2.900	705,35	2.194,65		
6491000	Beihilfen Entgeltbereich	88,50	410	353,00	57,00		
6550000	Aufwendungen für Dienstjubiläen u.ä.	30,00					
12	Versorgungsaufwendungen	37.700,58	29.521	34.815,69	-5.294,69		
6450100	Aufw. an Versorgungskassen Beamte	9.199,58	8.675	8.581,69	93,31		
6460100	Zuführung zu Pensionsrückstellungen	19.583,00	17.216	21.299,00	-4.083,00		
6461000	Zuführung zu Beihilferückstellungen	8.918,00	3.630	4.935,00	-1.305,00		
13	Aufwendungen für Sach- und Dienstleistungen	281.125,14	229.561	203.447,81	26.113,19		
6010100	Aufw. für Büromat. u. Drucks. d. Verw. u. ähnl. Einrichtungen	35,10	100	50,00	50,00		
6010101	Geschäftsausgaben	3.744,08	6.711	7.778,58	-1.067,58		
6089008	Materialaufwand u.ä.	905,08	7.400	5.112,16	2.287,84		
6179012	Abrechnung Sanierungsmaßnahme Innenstadt	80.812,51	75.000	92.221,66	-17.221,66		

Teilergebnisrechnung Produkt 09.5110.01 Amt für Stadtentwicklung und Umweltplanung

Stadt Viernheim

Nr.	Bezeichnung	Ergebnis 2013	Fortg. Ansatz + Reste 2014	Ergebnis 2014	Vergl. Ansatz- Ergebnis 2014		
6701008	Miete u. Unterhaltung EDV	8.231,52	6.500	8.578,59	-2.078,59		
6790011	Stadtentwicklung/Bauleitplanung	33.905,93	83.000	24.761,52	58.238,48		
6850000	Reisekosten	93,45	1.000	120,95	879,05		
6880000	Aufw. für Fort- und Weiterbildung	3.513,49	2.850	3.481,36	-631,36		
6910000	Beitr. Wirtschaftsverb. & Berufsvertr, sonst. Vereinigungen	11.136,30	12.000	10.685,93	1.314,07		
6993058	Schutz des natürlichen Wasserhaushalts	20.000,00		21.223,39	-21.223,39		
6993065	Förderprogramm "Aktive Kernbereiche"	118.747,68	35.000	29.433,67	5.566,33		
14	Abschreibungen	4.147,85	7.137	3.730,60	3.406,40		
15	Aufw.f. Zuweisungen und Zuschüsse s.bes.Finanzaufw		200.000		200.000,00		
7119026	Modernisierungszuschüsse Innenstadtsanierung		200.000		200.000,00		
16	Steueraufw.einschl.Aufw.a.ges.Uml.verpfl.						
17	Transferaufwendungen						
18	Sonstige ordentliche Aufwendungen						
19	Summe der ordentlichen Aufwendungen (Pos. 1 - 18)	955.425,26	1.197.044	865.843,42	331.200,58		
20	Verwaltungsergebnis (Pos. 10 ./ Ps. 19)	857.768,34	973.044	619.652,13	353.391,87		
21	Finanzerträge						
22	Zinsen und ähnliche Aufwendungen						
23	Finanzergebnis (Pos. 21 - Pos. 22)						
24	Ordentliches Ergebnis (Pos. 20 + Pos. 23)	857.768,34	973.044	619.652,13	353.391,87		
25	Außerordentliche Erträge						
26	Außerordentliche Aufwendungen			357,00	-357,00		
7910100	außerplanmäß. Abschr. auf immat. Anl.Vermögen			171,00	-171,00		
7910000	außerplanmäß. Abschr. auf Sachanlagen			186,00	-186,00		
27	Außerordentliches Ergebnis (Pos. 25 ./ Pos. 26)			357,00	-357,00		
28	Jahresergebnis vor intern.Leistungsbez.	857.768,34	973.044	620.009,13	353.034,87		
29	Erträge der internen Leistungsbeziehungen						
30	Aufwendungen der internen Leistungsbeziehungen						
31	Saldo der internen Leistungsbeziehungen						

Teilergebnisrechnung Produkt 09.5110.01 Amt für Stadtentwicklung und Umweltplanung

Stadt Viernheim

Nr.	Bezeichnung	Ergebnis 2013	Fortg. Ansatz + Reste 2014	Ergebnis 2014	Vergl. Ansatz- Ergebnis 2014		
32	Jahresergebnis nach internen Leistungsbeziehungen	857.768,34	973.044	620.009,13	353.034,87		
50	Ergebnisverwendung						
51	Zuführung zur Rücklage						
52	Auflösung aus der Rücklage						
59	Jahresergebnis nach Verwendung	857.768,34	973.044	620.009,13	353.034,87		

Teilergebnisrechnung Produkt 09.5110.02 Fachbereich Vermessung

Stadt Viernheim

Nr.	Bezeichnung	Ergebnis 2013	Fortg. Ansatz + Reste 2014	Ergebnis 2014	Vergl. Ansatz- Ergebnis 2014		
01	Privatrechtliche Leistungsentgelte						
02	Öffentlich-rechtliche Leistungsentgelte						
03	Kostensersatzleistungen und -erstattungen						
04	Bestandsveränderungen und andere akt. Eigenleistg.						
05	Steuern steuerähnl. Ertr.einschl.Ertr.aus ges.Uml.						
06	Erträge aus Transferleistungen						
07	Ertr.a.Zuweisgn.u.Zusch.f.lfd.Zwecke u.allg.Uml.						
08	Ertr.a.Aufl.v.Sonderp.a.Inv.zuw.-zusch.u.- Beitr.						
09	Sonstige ordentliche Erträge						
10	Summe der ordentlichen Erträge (Pos. 1 - 9)						
11	Personalaufwendungen						
12	Versorgungsaufwendungen						
13	Aufwendungen für Sach- und Dienstleistungen	6.222,71	12.200	5.647,19	6.552,81		
6163000	Instandh. von Einrichtungen und Ausstattungen	35,68	100	91,89	8,11		
6993048	Ankauf von Katasterbüchern	6.187,03	7.000	5.555,30	1.444,70		
6993049	Vermessungs- und Abmarkungskosten		5.100		5.100,00		
14	Abschreibungen						
15	Aufw.f. Zuweisungen und Zuschüsse s.bes.Finanzaufw						
16	Steueraufw.einschl.Aufw.a.ges.Uml.verpfl.						
17	Transferaufwendungen						
18	Sonstige ordentliche Aufwendungen						
19	Summe der ordentlichen Aufwendungen (Pos. 1 - 18)	6.222,71	12.200	5.647,19	6.552,81		
20	Verwaltungsergebnis (Pos. 10 ./ Ps. 19)	6.222,71	12.200	5.647,19	6.552,81		
21	Finanzerträge						

Teilergebnisrechnung Produkt 09.5110.02 Fachbereich Vermessung

Stadt Viernheim

Nr.	Bezeichnung	Ergebnis 2013	Fortg. Ansatz + Reste 2014	Ergebnis 2014	Vergl. Ansatz- Ergebnis 2014		
22	Zinsen und ähnliche Aufwendungen						
23	Finanzergebnis (Pos. 21 - Pos. 22)						
24	Ordentliches Ergebnis (Pos. 20 + Pos. 23)	6.222,71	12.200	5.647,19	6.552,81		
25	Außerordentliche Erträge						
26	Außerordentliche Aufwendungen						
27	Außerordentliches Ergebnis (Pos. 25 ./ Pos. 26)						
28	Jahresergebnis vor intern.Leistungsbez.	6.222,71	12.200	5.647,19	6.552,81		
29	Erträge der internen Leistungsbeziehungen						
30	Aufwendungen der internen Leistungsbeziehungen						
31	Saldo der internen Leistungsbeziehungen						
32	Jahresergebnis nach internen Leistungsbeziehungen	6.222,71	12.200	5.647,19	6.552,81		
50	Ergebnisverwendung						
51	Zuführung zur Rücklage						
52	Auflösung aus der Rücklage						
59	Jahresergebnis nach Verwendung	6.222,71	12.200	5.647,19	6.552,81		

Teilergebnisrechnung Produktbereich 10 Bauen und Wohnen

Stadt Viernheim

Nr.	Bezeichnung	Ergebnis 2013	Fortg. Ansatz + Reste 2014	Ergebnis 2014	Vergl. Ansatz- Ergebnis 2014		
01	Privatrechtliche Leistungsentgelte						
02	Öffentlich-rechtliche Leistungsentgelte						
03	Kostensersatzleistungen und -erstattungen						
04	Bestandsveränderungen und andere akt. Eigenleistg.						
05	Steuern steuerähnl. Ertr.einschl.Ertr.aus ges.Uml.						
06	Erträge aus Transferleistungen						
07	Ertr.a.Zuweisgn.u.Zusch.f.lfd.Zwecke u.allg.Uml.						
08	Ertr.a.Aufl.v.Sonderp.a.Inv.zuw.-zusch.u.- Beitr.						
09	Sonstige ordentliche Erträge						
10	Summe der ordentlichen Erträge (Pos. 1 - 9)						
11	Personalaufwendungen						
12	Versorgungsaufwendungen						
13	Aufwendungen für Sach- und Dienstleistungen						
14	Abschreibungen	60.228,00	58.865	50.801,00	8.064,00		
15	Aufw.f. Zuweisungen und Zuschüsse s.bes.Finanzaufw						
16	Steueraufw.einschl.Aufw.a.ges.Uml.verpfl.						
17	Transferaufwendungen						
18	Sonstige ordentliche Aufwendungen						
19	Summe der ordentlichen Aufwendungen (Pos. 1 - 18)	60.228,00	58.865	50.801,00	8.064,00		
20	Verwaltungsergebnis (Pos. 10 ./ Ps. 19)	60.228,00	58.865	50.801,00	8.064,00		
21	Finanzerträge	-25.493,53	-25.200	-24.834,48	-365,52		
5790902	Zinsen aus Baudarlehen	-24.242,95	-24.000	-23.816,88	-183,12		
5790903	Zinsen aus Arbeitgeberdarlehen	-1.250,58	-1.200	-1.017,60	-182,40		
22	Zinsen und ähnliche Aufwendungen	18.895,00	18.620	18.615,00	5,00		

Teilergebnisrechnung Produktbereich 10 Bauen und Wohnen

Stadt Viernheim

Nr.	Bezeichnung	Ergebnis 2013	Fortg. Ansatz + Reste 2014	Ergebnis 2014	Vergl. Ansatz- Ergebnis 2014		
7790001	Zinsbeihilfen an Baugenossenschaft	18.895,00	18.620	18.615,00	5,00		
23	Finanzergebnis (Pos. 21 - Pos. 22)	-6.598,53	-6.580	-6.219,48	-360,52		
24	Ordentliches Ergebnis (Pos. 20 + Pos. 23)	53.629,47	52.285	44.581,52	7.703,48		
25	Außerordentliche Erträge			-82,52	82,52		
5912000	Ertr. aus der Veräuß.v. Vermögensgegenst.üb.410 €			-82,52	82,52		
26	Außerordentliche Aufwendungen						
27	Außerordentliches Ergebnis (Pos. 25 ./ Pos. 26)			-82,52	82,52		
28	Jahresergebnis vor intern.Leistungsbez.	53.629,47	52.285	44.499,00	7.786,00		
29	Erträge der internen Leistungsbeziehungen						
30	Aufwendungen der internen Leistungsbeziehungen						
31	Saldo der internen Leistungsbeziehungen						
32	Jahresergebnis nach internen Leistungsbeziehungen	53.629,47	52.285	44.499,00	7.786,00		
50	Ergebnisverwendung						
51	Zuführung zur Rücklage						
52	Auflösung aus der Rücklage						
59	Jahresergebnis nach Verwendung	53.629,47	52.285	44.499,00	7.786,00		

Teilergebnisrechnung Produkt 10.5220.01 Wohnbauförderung							
Stadt Viernheim							
Nr.	Bezeichnung	Ergebnis 2013	Fortg. Ansatz + Reste 2014	Ergebnis 2014	Vergl. Ansatz- Ergebnis 2014		
01	Privatrechtliche Leistungsentgelte						
02	Öffentlich-rechtliche Leistungsentgelte						
03	Kostensersatzleistungen und -erstattungen						
04	Bestandsveränderungen und andere akt. Eigenleistg.						
05	Steuern steuerähnl. Ertr.einschl.Ertr.aus ges.Uml.						
06	Erträge aus Transferleistungen						
07	Ertr.a.Zuweisgn.u.Zusch.f.lfd.Zwecke u.allg.Uml.						
08	Ertr.a.Aufl.v.Sonderp.a.Inv.zuw.-zusch.u.- Beitr.						
09	Sonstige ordentliche Erträge						
10	Summe der ordentlichen Erträge (Pos. 1 - 9)						
11	Personalaufwendungen						
12	Versorgungsaufwendungen						
13	Aufwendungen für Sach- und Dienstleistungen						
14	Abschreibungen	60.228,00	58.865	50.801,00	8.064,00		
15	Aufw.f. Zuweisungen und Zuschüsse s.bes.Finanzaufw						
16	Steueraufw.einschl.Aufw.a.ges.Uml.verpfl.						
17	Transferaufwendungen						
18	Sonstige ordentliche Aufwendungen						
19	Summe der ordentlichen Aufwendungen (Pos. 1 - 18)	60.228,00	58.865	50.801,00	8.064,00		
20	Verwaltungsergebnis (Pos. 10 ./ Ps. 19)	60.228,00	58.865	50.801,00	8.064,00		
21	Finanzerträge	-25.493,53	-25.200	-24.834,48	-365,52		
5790902	Zinsen aus Baudarlehen	-24.242,95	-24.000	-23.816,88	-183,12		
5790903	Zinsen aus Arbeitgeberdarlehen	-1.250,58	-1.200	-1.017,60	-182,40		
22	Zinsen und ähnliche Aufwendungen	18.895,00	18.620	18.615,00	5,00		

2014

Teilergebnisrechnung Produkt 10.5220.01 Wohnbauförderung							
Stadt Viernheim							
Nr.	Bezeichnung	Ergebnis 2013	Fortg. Ansatz + Reste 2014	Ergebnis 2014	Vergl. Ansatz- Ergebnis 2014		
7790001	Zinsbeihilfen an Baugenossenschaft	18.895,00	18.620	18.615,00	5,00		
23	Finanzergebnis (Pos. 21 - Pos. 22)	-6.598,53	-6.580	-6.219,48	-360,52		
24	Ordentliches Ergebnis (Pos. 20 + Pos. 23)	53.629,47	52.285	44.581,52	7.703,48		
25	Außerordentliche Erträge			-82,52	82,52		
5912000	Ertr. aus der Veräuß.v. Vermögensgegenst.üb.410 €			-82,52	82,52		
26	Außerordentliche Aufwendungen						
27	Außerordentliches Ergebnis (Pos. 25 ./ Pos. 26)			-82,52	82,52		
28	Jahresergebnis vor intern.Leistungsbez.	53.629,47	52.285	44.499,00	7.786,00		
29	Erträge der internen Leistungsbeziehungen						
30	Aufwendungen der internen Leistungsbeziehungen						
31	Saldo der internen Leistungsbeziehungen						
32	Jahresergebnis nach internen Leistungsbeziehungen	53.629,47	52.285	44.499,00	7.786,00		
50	Ergebnisverwendung						
51	Zuführung zur Rücklage						
52	Auflösung aus der Rücklage						
59	Jahresergebnis nach Verwendung	53.629,47	52.285	44.499,00	7.786,00		

Teilergebnisrechnung Produktbereich 11 Ver- und Entsorgung

Stadt Viernheim

Nr.	Bezeichnung	Ergebnis 2013	Fortg. Ansatz + Reste 2014	Ergebnis 2014	Vergl. Ansatz- Ergebnis 2014		
01	Privatrechtliche Leistungsentgelte						
02	Öffentlich-rechtliche Leistungsentgelte	-7.423.016,99	-7.789.800	-7.941.408,16	151.608,16		
5101000	Öffentlich rechtliche Verwaltungsgebühren	-12,50					
5110000	Öffentlich rechtliche Benutzungsbegühren	-7.367.788,99	-7.729.800	-7.884.435,31	154.635,31		
5110001	Gebühren für Grubentleerungen	-55.215,50	-60.000	-56.972,85	-3.027,15		
03	Kostensatzleistungen und -erstattungen	-39.144,20	-38.000	-35.894,49	-2.105,51		
5483001	Recycling-Bonus für Altpapier/Sonderabfälle	-39.144,20	-38.000	-35.894,49	-2.105,51		
04	Bestandsveränderungen und andere akt. Eigenleistg.						
05	Steuern steuerähnl. Ertr.einschl.Ertr.aus ges.Uml.						
06	Erträge aus Transferleistungen						
07	Ertr.a.Zuweisgn.u.Zusch.f.lfd.Zwecke u.allg.Uml.						
08	Ertr.a.Aufl.v.Sonderp.a.Inv.zuw.-zusch.u.-Beitr.	-965.225,71	-199.103	-499.570,86	300.467,86		
09	Sonstige ordentliche Erträge	-45.175,94	-43.597	-44.452,40	855,40		
5300123	Mieten		-97		-97,00		
5300129	Pacht	-3.533,13	-3.500	-3.533,13	33,13		
5309919	Zurverfügungstellen von Container- Standplätzen	-40.735,24	-40.000	-40.824,52	824,52		
5399004	Ersätze	-907,57		-94,75	94,75		
10	Summe der ordentlichen Erträge (Pos. 1 - 9)	-8.472.562,84	-8.070.500	-8.521.325,91	450.825,91		
11	Personalaufwendungen	36.358,83	26.980	26.039,38	940,62		
6201000	Entg. für geleist. Arbeitszeit (einschl. Zulagen)	7.409,72					
6251010	Aufstockung Altersteilz. Pers.aufw. Beschäft.	1.609,21					
6301000	Dienst-, Amtsbezüge einschl. tarifl. Zulagen	24.860,01	25.530	25.504,20	25,80		
6401000	AG-Anteil zur Sozialvers. Entgeltbereich	1.533,07					
6470000	Zukunftsicherung/Zusatzversorg. Entgeltbereich	597,57					
6490100	Beihilfen Bezügebereich	201,25	1.450	270,18	1.179,82		
6550000	Aufwendungen für Dienstjubiläen u.ä.	148,00		265,00	-265,00		
12	Versorgungsaufwendungen	18.105,43	13.621	16.358,55	-2.737,55		
6450100	Aufw. an Versorgungskassen Beamte	4.183,43	3.940	3.902,55	37,45		
6460100	Zuführung zu Pensionsrückstellungen	9.180,00	7.849	9.927,00	-2.078,00		
6461000	Zuführung zu Beihilferückstellungen	4.742,00	1.832	2.529,00	-697,00		
13	Aufwendungen für Sach- und Dienstleistungen	2.371.233,91	2.614.246	2.332.629,34	281.616,66		

Teilergebnisrechnung Produktbereich 11 Ver- und Entsorgung

Stadt Viernheim

Nr.	Bezeichnung	Ergebnis 2013	Fortg. Ansatz + Reste 2014	Ergebnis 2014	Vergl. Ansatz-Ergebnis 2014		
6050001	Energie, Wasser, Abwasser BWST Kämmereiamt		7.000		7.000,00		
6051000	Strom	893,77		4.915,88	-4.915,88		
6056000	Wasser	498,87		-109,04	109,04		
6057000	Abwasser	351,25		-160,00	160,00		
6070000	Aufw. für Berufskleidung, Arbeitsschutzmittel		200		200,00		
6089000	übriger sonstiger Materialaufwand	290,32		178,46	-178,46		
6089008	Materialaufwand u.ä.	160,74	400	1.584,62	-1.184,62		
6161000	Instandh. Gebäude, Außenanl. (Bauunterhaltung)	928,24	2.500	1.483,23	1.016,77		
6161007	Unterh. d. Schuttabladeplatzes u. baul. Anlagen	4.827,15	20.000	3.688,41	16.311,59		
6161008	Kappenabdichtung für Deponie	8.293,21	20.000	21.388,81	-1.388,81		
6161009	Bauliche Unterhaltung der Pumpwerke	407.457,15	500.000	100.450,92	399.549,08		
6165004	Bauliche Unterhaltung des Kanalnetzes	67.933,86	200.000	65.761,78	134.238,22		
6165005	Optische Inspektion des Kanalnetzes	135.775,23	110.000	135.043,24	-25.043,24		
6165006	Unterh. d. Ableitungs- u. Bannholzgrabens	25.875,49	37.000	41.403,38	-4.403,38		
6165007	Unterhaltung der Oberflächenentwässerung	12.351,16	9.000	17.591,46	-8.591,46		
6165008	Pflege Versickerungsfläche Bannholzgraben	64.079,94	60.000	79.033,55	-19.033,55		
6173000	Fremdreinigung	3.881,30		4.014,96	-4.014,96		
6173001	Leerung der städtischen Papierkörbe	187.758,44	185.000	191.081,73	-6.081,73		
6173004	Abfuhr wild abgelagerter Abfälle	17.465,21	7.000	19.422,44	-12.422,44		
6173005	Reinhaltung der Altglascontainerstandplätze	24.977,43	25.000	25.074,16	-74,16		
6179007	Kosten für Grubenentleerungen	28.135,77	29.000	27.770,08	1.229,92		
6179010	Leistungen des Eigenbetriebes "Stadtbetrieb"	67.469,28	63.000	58.705,96	4.294,04		
6701000	Mieten, Pachten, Erbbauzinsen	2.046,00	2.046	2.046,00			
6701009	Miete für Biomüllgefäße	154.405,83	165.000	155.390,98	9.609,02		
6771000	Aufw. für Sachverst., Rechtsanwälte u. Gerichtskosten	40.470,64	60.000	42.888,44	17.111,56		
6779001	Service- und Beratungsleistungen	61.435,46	60.000	65.085,70	-5.085,70		
6790001	Kanalinformationssystem	26.760,13	25.000	26.696,64	-1.696,64		
6790014	Fuhrleistungen	744.076,87	740.000	764.513,26	-24.513,26		
6790015	Sammelstelle für Sonderabfall	103.609,91	125.000	111.319,50	13.680,50		
6790016	Betriebskosten Grünschnitt-Kompostieranlage	101.833,00	100.000	102.317,25	-2.317,25		
6790021	Gutachten	68.963,02	50.000	19.179,84	30.820,16		
6832000	Telefonkosten	2,59	1.000	34,29	965,71		
6890001	Informationen	7.968,08	11.000	7.788,04	3.211,96		
6970100	Einstellungen in sonst. Sonderposten			233.450,00	-233.450,00		
6993051	Maßnahme zur Beseitigung der Grundwas.verunreinig.	258,57	100	3.595,37	-3.495,37		
14	Abschreibungen	804.797,94	757.917	764.384,70	-6.467,70		
15	Aufw.f. Zuweisungen und Zuschüsse s.bes.Finanzaufw	2.588.629,85	2.647.000	2.805.796,11	-158.796,11		
7173001	Erstattung an Abwasserverband Bergstraße	1.568.929,51	1.600.000	1.760.676,15	-160.676,15		
7178004	Erstattung an Werke f. Erhebung Müllabfuhrgebühren	66.614,49	68.000	65.304,87	2.695,13		
7178007	Pausch. Erstattung Verw.- u. Betriebsausg.a.Stadtw.	816.816,00	840.000	837.760,00	2.240,00		
7178008	Erstattung an Werke f.Erhebung Kanalbenutzungsgeb.	136.269,85	139.000	142.055,09	-3.055,09		

Teilergebnisrechnung Produktbereich 11 Ver- und Entsorgung

Stadt Viernheim

Nr.	Bezeichnung	Ergebnis 2013	Fortg. Ansatz + Reste 2014	Ergebnis 2014	Vergl. Ansatz- Ergebnis 2014		
16	Steueraufw.einschl.Aufw.a.ges.Uml.verpfl.	1.769.441,76	1.816.500	1.788.008,19	28.491,81		
7354901	Umlage an Kreis für normale Abfuhr	1.768.743,85	1.815.000	1.787.310,28	27.689,72		
7363100	Abwasserabgabe	697,91	1.500	697,91	802,09		
17	Transferaufwendungen						
18	Sonstige ordentliche Aufwendungen						
19	Summe der ordentlichen Aufwendungen (Pos. 1 - 18)	7.588.567,72	7.876.264	7.733.216,27	143.047,73		
20	Verwaltungsergebnis (Pos. 10 ./ Ps. 19)	-883.995,12	-194.236	-788.109,64	593.873,64		
21	Finanzerträge	-17.288,21					
5790904	Zinsen aus der Rücklage	-17.288,21					
22	Zinsen und ähnliche Aufwendungen						
23	Finanzergebnis (Pos. 21 - Pos. 22)	-17.288,21					
24	Ordentliches Ergebnis (Pos. 20 + Pos. 23)	-901.283,33	-194.236	-788.109,64	593.873,64		
25	Außerordentliche Erträge	-515,53					
5990900	sonstige außerordentliche Erträge	-515,53					
26	Außerordentliche Aufwendungen	5.871,00					
7910100	außerplanmäß. Abschr. auf immat. Anl.Vermögen	1,00					
7911000	außerplanmäß. Abschr. auf Sachanlagen	5.870,00					
27	Außerordentliches Ergebnis (Pos. 25 ./ Pos. 26)	5.355,47					
28	Jahresergebnis vor intern.Leistungsbez.	-895.927,86	-194.236	-788.109,64	593.873,64		
29	Erträge der internen Leistungsbeziehungen						
30	Aufwendungen der internen Leistungsbeziehungen	706.323,58	666.831	677.662,77	-10.831,77		
9001000	kalkulatorische Zinsen	706.323,58	666.831	677.662,77	-10.831,77		
31	Saldo der internen Leistungsbeziehungen	706.323,58	666.831	677.662,77	-10.831,77		
32	Jahresergebnis nach internen Leistungsbeziehungen	-189.604,28	472.595	-110.446,87	583.041,87		
50	Ergebnisverwendung						
51	Zuführung zur Rücklage						
52	Auflösung aus der Rücklage						
59	Jahresergebnis nach Verwendung	-189.604,28	472.595	-110.446,87	583.041,87		

Teilergebnisrechnung Produkt 11.5370.01 Abfallentsorgung

Stadt Viernheim

Nr.	Bezeichnung	Ergebnis 2013	Fortg. Ansatz + Reste 2014	Ergebnis 2014	Vergl. Ansatz- Ergebnis 2014		
01	Privatrechtliche Leistungsentgelte						
02	Öffentlich-rechtliche Leistungsentgelte	-3.231.791,25	-3.265.000	-3.234.892,67	-30.107,33		
5101000	Öffentlich rechtliche Verwaltungsgebühren	-12,50					
5110000	Öffentlich rechtliche Benutzungsgebühren	-3.231.778,75	-3.265.000	-3.234.892,67	-30.107,33		
03	Kostensatzleistungen und -erstattungen	-39.144,20	-38.000	-35.894,49	-2.105,51		
5483001	Recycling-Bonus für Altpapier/Sonderabfälle	-39.144,20	-38.000	-35.894,49	-2.105,51		
04	Bestandsveränderungen und andere akt. Eigenleistg.						
05	Steuern steuerähnl. Ertr.einschl.Ertr.aus ges.Uml.						
06	Erträge aus Transferleistungen						
07	Ertr.a.Zuweisgn.u.Zusch.f.lfd.Zwecke u.allg.Uml.						
08	Ertr.a.Aufl.v.Sonderp.a.Inv.zuw.-zusch.u.-Beitr.	-95.918,17		-152.197,86	152.197,86		
09	Sonstige ordentliche Erträge	-44.268,37	-43.500	-44.357,65	857,65		
5300129	Pacht	-3.533,13	-3.500	-3.533,13	33,13		
5309919	Zurverfügungstellen von Container- Standplätzen	-40.735,24	-40.000	-40.824,52	824,52		
10	Summe der ordentlichen Erträge (Pos. 1 - 9)	-3.411.121,99	-3.346.500	-3.467.342,67	120.842,67		
11	Personalaufwendungen	36.358,83	26.980	26.039,38	940,62		
6201000	Entg. für geleist. Arbeitszeit (einschl. Zulagen)	7.409,72					
6251010	Aufstockung Altersteilz. Pers.aufw. Beschäft.	1.609,21					
6301000	Dienst-, Amtsbezüge einschl. tarifl. Zulagen	24.860,01	25.530	25.504,20	25,80		
6401000	AG-Anteil zur Sozialvers. Entgeltbereich	1.533,07					
6470000	Zukunftsicherung/Zusatzversorg. Entgeltbereich	597,57					
6490100	Beihilfen Bezügebereich	201,25	1.450	270,18	1.179,82		
6550000	Aufwendungen für Dienstjubiläen u.ä.	148,00		265,00	-265,00		
12	Versorgungsaufwendungen	18.105,43	13.621	16.358,55	-2.737,55		
6450100	Aufw. an Versorgungskassen Beamte	4.183,43	3.940	3.902,55	37,45		
6460100	Zuführung zu Pensionsrückstellungen	9.180,00	7.849	9.927,00	-2.078,00		
6461000	Zuführung zu Beihilferückstellungen	4.742,00	1.832	2.529,00	-697,00		
13	Aufwendungen für Sach- und Dienstleistungen	1.526.799,84	1.584.546	1.572.329,59	12.216,41		
6070000	Aufw. für Berufskleidung, Arbeitsschuttmittel		200		200,00		
6089008	Materialaufwand u.ä.	160,74	300	1.584,62	-1.284,62		

Teilergebnisrechnung Produkt 11.5370.01 Abfallentsorgung

Stadt Viernheim

Nr.	Bezeichnung	Ergebnis 2013	Fortg. Ansatz + Reste 2014	Ergebnis 2014	Vergl. Ansatz-Ergebnis 2014		
6161007	Unterh. d. Schuttablageplatzes u. baul. Anlagen	4.827,15	20.000	3.688,41	16.311,59		
6161008	Kappenabdichtung für Deponie	8.293,21	20.000	21.388,81	-1.388,81		
6173001	Leerung der städtischen Papierkörbe	187.758,44	185.000	191.081,73	-6.081,73		
6173004	Abfuhr wild abgelagerter Abfälle	17.465,21	7.000	19.422,44	-12.422,44		
6173005	Reinhaltung der Altglascontainerstandplätze	24.977,43	25.000	25.074,16	-74,16		
6179010	Leistungen des Eigenbetriebes "Stadtbetrieb"	67.469,28	63.000	58.705,96	4.294,04		
6701000	Mieten, Pachten, Erbbauzinsen	2.046,00	2.046	2.046,00			
6701009	Miete für Biomüllgefäße	154.405,83	165.000	155.390,98	9.609,02		
6771000	Aufw. für Sachverst., Rechtsanwälte u. Gerichtskosten	40.470,64	60.000	42.888,44	17.111,56		
6779001	Service- und Beratungsleistungen	61.435,46	60.000	65.085,70	-5.085,70		
6790014	Fuhrleistungen	744.076,87	740.000	764.513,26	-24.513,26		
6790015	Sammelstelle für Sonderabfall	103.609,91	125.000	111.319,50	13.680,50		
6790016	Betriebskosten Grünschnitt-Kompostieranlage	101.833,00	100.000	102.317,25	-2.317,25		
6832000	Telefonkosten	2,59	1.000	34,29	965,71		
6890001	Informationen	7.968,08	11.000	7.788,04	3.211,96		
14	Abschreibungen	507,77					
15	Aufw.f. Zuweisungen und Zuschüsse s.bes.Finanzaufw	66.614,49	68.000	65.304,87	2.695,13		
7178004	Erstattung an Werke f. Erhebung Müllabfuhrgebühren	66.614,49	68.000	65.304,87	2.695,13		
16	Steueraufw.einschl.Aufw.a.ges.Uml.verpfl.	1.768.743,85	1.815.000	1.787.310,28	27.689,72		
7354901	Umlage an Kreis für normale Abfuhr	1.768.743,85	1.815.000	1.787.310,28	27.689,72		
17	Transferaufwendungen						
18	Sonstige ordentliche Aufwendungen						
19	Summe der ordentlichen Aufwendungen (Pos. 1 - 18)	3.417.130,21	3.508.147	3.467.342,67	40.804,33		
20	Verwaltungsergebnis (Pos. 10 ./ Ps. 19)	6.008,22	161.647		161.647,00		
21	Finanzerträge	-6.008,22					
5790904	Zinsen aus der Rücklage	-6.008,22					
22	Zinsen und ähnliche Aufwendungen						
23	Finanzergebnis (Pos. 21 - Pos. 22)	-6.008,22					
24	Ordentliches Ergebnis (Pos. 20 + Pos. 23)		161.647		161.647,00		
25	Außerordentliche Erträge						
26	Außerordentliche Aufwendungen						
27	Außerordentliches Ergebnis (Pos. 25 ./ Pos. 26)						

Teilergebnisrechnung Produkt 11.5370.01 Abfallentsorgung

Stadt Viernheim

Nr.	Bezeichnung	Ergebnis 2013	Fortg. Ansatz + Reste 2014	Ergebnis 2014	Vergl. Ansatz- Ergebnis 2014		
28	Jahresergebnis vor intern.Leistungsbez.		161.647		161.647,00		
29	Erträge der internen Leistungsbeziehungen						
30	Aufwendungen der internen Leistungsbeziehungen						
31	Saldo der internen Leistungsbeziehungen						
32	Jahresergebnis nach internen Leistungsbeziehungen		161.647		161.647,00		
50	Ergebnisverwendung						
51	Zuführung zur Rücklage						
52	Auflösung aus der Rücklage						
59	Jahresergebnis nach Verwendung		161.647		161.647,00		

Teilergebnisrechnung Produkt 11.5380.01 Stadtentwässerung

Stadt Viernheim

Nr.	Bezeichnung	Ergebnis 2013	Fortg. Ansatz + Reste 2014	Ergebnis 2014	Vergl. Ansatz- Ergebnis 2014		
01	Privatrechtliche Leistungsentgelte						
02	Öffentlich-rechtliche Leistungsentgelte	-4.191.225,74	-4.524.800	-4.706.515,49	181.715,49		
5110000	Öffentlich rechtliche Benutzungsbegühren	-4.136.010,24	-4.464.800	-4.649.542,64	184.742,64		
5110001	Gebühren für Grubenentleerungen	-55.215,50	-60.000	-56.972,85	-3.027,15		
03	Kostensatzleistungen und -erstattungen						
04	Bestandsveränderungen und andere akt. Eigenleistg.						
05	Steuern steuerähnl. Ertr.einschl.Ertr.aus ges.Uml.						
06	Erträge aus Transferleistungen						
07	Ertr.a.Zuweisgn.u.Zusch.f.lfd.Zwecke u.allg.Uml.						
08	Ertr.a.Aufl.v.Sonderp.a.Inv.zuw.-zusch.u.-Beitr.	-869.307,54	-199.103	-347.373,00	148.270,00		
09	Sonstige ordentliche Erträge	-907,57	-97	-94,75	-2,25		
5300123	Mieten		-97		-97,00		
5399004	Ersätze	-907,57		-94,75	94,75		
10	Summe der ordentlichen Erträge (Pos. 1 - 9)	-5.061.440,85	-4.724.000	-5.053.983,24	329.983,24		
11	Personalaufwendungen						
12	Versorgungsaufwendungen						
13	Aufwendungen für Sach- und Dienstleistungen	837.590,32	1.020.100	749.976,26	270.123,74		
6161009	Bauliche Unterhaltung der Pumpwerke	407.457,15	500.000	100.450,92	399.549,08		
6165004	Bauliche Unterhaltung des Kanalnetzes	67.933,86	200.000	65.761,78	134.238,22		
6165005	Optische Inspektion des Kanalnetzes	135.775,23	110.000	135.043,24	-25.043,24		
6165006	Unterh. d. Ableitungs- u. Bannholzgrabens	25.875,49	37.000	41.403,38	-4.403,38		
6165007	Unterhaltung der Oberflächenentwässerung	12.351,16	9.000	17.591,46	-8.591,46		
6165008	Pflege Versickerungsfläche Bannholzgraben	64.079,94	60.000	79.033,55	-19.033,55		
6179007	Kosten für Grubenentleerungen	28.135,77	29.000	27.770,08	1.229,92		
6790001	Kanalinformationssystem	26.760,13	25.000	26.696,64	-1.696,64		
6790021	Gutachten	68.963,02	50.000	19.179,84	30.820,16		
6970100	Einstellungen in sonst. Sonderposten			233.450,00	-233.450,00		
6993051	Maßnahme zur Beseitigung der Grundwas.verunreinig.	258,57	100	3.595,37	-3.495,37		
14	Abschreibungen	803.838,17	757.466	763.933,70	-6.467,70		
15	Aufw.f. Zuweisungen und Zuschüsse s.bes.Finanzaufw	2.522.015,36	2.579.000	2.740.491,24	-161.491,24		
7173001	Erstattung an Abwasserverband Bergstraße	1.568.929,51	1.600.000	1.760.676,15	-160.676,15		

2014

Teilergebnisrechnung Produkt 11.5380.01 Stadtentwässerung							
Stadt Viernheim							
Nr.	Bezeichnung	Ergebnis 2013	Fortg. Ansatz + Reste 2014	Ergebnis 2014	Vergl. Ansatz- Ergebnis 2014		
7178007	Pausch. Erstattung Verw.- u. Betriebsausg. a. Stadtw.	816.816,00	840.000	837.760,00	2.240,00		
7178008	Erstattung an Werke f. Erhebung Kanalbenutzungsgeb.	136.269,85	139.000	142.055,09	-3.055,09		
16	Steueraufw. einschl. Aufw. a. ges. Uml. verpfl.	697,91	1.500	697,91	802,09		
7363100	Abwasserabgabe	697,91	1.500	697,91	802,09		
17	Transferaufwendungen						
18	Sonstige ordentliche Aufwendungen						
19	Summe der ordentlichen Aufwendungen (Pos. 1 - 18)	4.164.141,76	4.358.066	4.255.099,11	102.966,89		
20	Verwaltungsergebnis (Pos. 10 ./ Ps. 19)	-897.299,09	-365.934	-798.884,13	432.950,13		
21	Finanzerträge	-11.279,99					
5790904	Zinsen aus der Rücklage	-11.279,99					
22	Zinsen und ähnliche Aufwendungen						
23	Finanzergebnis (Pos. 21 - Pos. 22)	-11.279,99					
24	Ordentliches Ergebnis (Pos. 20 + Pos. 23)	-908.579,08	-365.934	-798.884,13	432.950,13		
25	Außerordentliche Erträge	-515,53					
5990900	sonstige außerordentliche Erträge	-515,53					
26	Außerordentliche Aufwendungen	5.871,00					
7910100	außerplanmäß. Abschr. auf immat. Anl. Vermögen	1,00					
7911000	außerplanmäß. Abschr. auf Sachanlagen	5.870,00					
27	Außerordentliches Ergebnis (Pos. 25 ./ Pos. 26)	5.355,47					
28	Jahresergebnis vor intern. Leistungsbez.	-903.223,61	-365.934	-798.884,13	432.950,13		
29	Erträge der internen Leistungsbeziehungen						
30	Aufwendungen der internen Leistungsbeziehungen	706.323,58	666.831	677.662,77	-10.831,77		
9001000	kalkulatorische Zinsen	706.323,58	666.831	677.662,77	-10.831,77		
31	Saldo der internen Leistungsbeziehungen	706.323,58	666.831	677.662,77	-10.831,77		
32	Jahresergebnis nach internen Leistungsbeziehungen	-196.900,03	300.897	-121.221,36	422.118,36		
50	Ergebnisverwendung						
51	Zuführung zur Rücklage						

2014

Teilergebnisrechnung Produkt 11.5380.01 Stadtentwässerung

Stadt Viernheim

Nr.	Bezeichnung	Ergebnis 2013	Fortg. Ansatz + Reste 2014	Ergebnis 2014	Vergl. Ansatz- Ergebnis 2014		
52	Auflösung aus der Rücklage						
59	Jahresergebnis nach Verwendung	-196.900,03	300.897	-121.221,36	422.118,36		

Teilergebnisrechnung Produkt 11.5380.02 Bedürfnisanstalten

Stadt Viernheim

Nr.	Bezeichnung	Ergebnis 2013	Fortg. Ansatz + Reste 2014	Ergebnis 2014	Vergl. Ansatz- Ergebnis 2014		
01	Privatrechtliche Leistungsentgelte						
02	Öffentlich-rechtliche Leistungsentgelte						
03	Kostensersatzleistungen und -erstattungen						
04	Bestandsveränderungen und andere akt. Eigenleistg.						
05	Steuern steuerähnl. Ertr.einschl.Ertr.aus ges.Uml.						
06	Erträge aus Transferleistungen						
07	Ertr.a.Zuweisgn.u.Zusch.f.lfd.Zwecke u.allg.Uml.						
08	Ertr.a.Aufl.v.Sonderp.a.Inv.zuw.-zusch.u.- Beitr.						
09	Sonstige ordentliche Erträge						
10	Summe der ordentlichen Erträge (Pos. 1 - 9)						
11	Personalaufwendungen						
12	Versorgungsaufwendungen						
13	Aufwendungen für Sach- und Dienstleistungen	6.843,75	9.600	10.323,49	-723,49		
6050001	Energie, Wasser, Abwasser BWST Kämmereiamt		7.000		7.000,00		
6051000	Strom	893,77		4.915,88	-4.915,88		
6056000	Wasser	498,87		-109,04	109,04		
6057000	Abwasser	351,25		-160,00	160,00		
6089000	übriger sonstiger Materialaufwand	290,32		178,46	-178,46		
6089008	Materialaufwand u.ä.		100		100,00		
6161000	Instandh. Gebäude, Außenanl. (Bauunterhaltung)	928,24	2.500	1.483,23	1.016,77		
6173000	Fremdreinigung	3.881,30		4.014,96	-4.014,96		
14	Abschreibungen	452,00	451	451,00			
15	Aufw.f. Zuweisungen und Zuschüsse s.bes.Finanzaufw						
16	Steueraufw.einschl.Aufw.a.ges.Uml.verpfl.						
17	Transferaufwendungen						
18	Sonstige ordentliche Aufwendungen						

Teilergebnisrechnung Produkt 11.5380.02 Bedürfnisanstalten

Stadt Viernheim

Nr.	Bezeichnung	Ergebnis 2013	Fortg. Ansatz + Reste 2014	Ergebnis 2014	Vergl. Ansatz- Ergebnis 2014		
19	Summe der ordentlichen Aufwendungen (Pos. 1 - 18)	7.295,75	10.051	10.774,49	-723,49		
20	Verwaltungsergebnis (Pos. 10 ./ Ps. 19)	7.295,75	10.051	10.774,49	-723,49		
21	Finanzerträge						
22	Zinsen und ähnliche Aufwendungen						
23	Finanzergebnis (Pos. 21 - Pos. 22)						
24	Ordentliches Ergebnis (Pos. 20 + Pos. 23)	7.295,75	10.051	10.774,49	-723,49		
25	Außerordentliche Erträge						
26	Außerordentliche Aufwendungen						
27	Außerordentliches Ergebnis (Pos. 25 ./ Pos. 26)						
28	Jahresergebnis vor intern.Leistungsbez.	7.295,75	10.051	10.774,49	-723,49		
29	Erträge der internen Leistungsbeziehungen						
30	Aufwendungen der internen Leistungsbeziehungen						
31	Saldo der internen Leistungsbeziehungen						
32	Jahresergebnis nach internen Leistungsbeziehungen	7.295,75	10.051	10.774,49	-723,49		
50	Ergebnisverwendung						
51	Zuführung zur Rücklage						
52	Auflösung aus der Rücklage						
59	Jahresergebnis nach Verwendung	7.295,75	10.051	10.774,49	-723,49		

Teilergebnisrechnung Produktbereich 12 Verkehrsflächen und -anlagen, ÖPNV

Stadt Viernheim

Nr.	Bezeichnung	Ergebnis 2013	Fortg. Ansatz + Reste 2014	Ergebnis 2014	Vergl. Ansatz- Ergebnis 2014		
01	Privatrechtliche Leistungsentgelte	-1.084,25	-1.084	-1.084,25	0,25		
5005001	Gestattungsentgelt etc.	-1.084,25	-1.084	-1.084,25	0,25		
02	Öffentlich-rechtliche Leistungsentgelte	-26.428,30	-19.000	-27.515,85	8.515,85		
5110000	Öffentlich rechtliche Benutzungsbegühren	-26.428,30	-19.000	-27.515,85	8.515,85		
03	Kostensatzleistungen und -erstattungen						
04	Bestandsveränderungen und andere akt. Eigenleistg.						
05	Steuern steuerähnl. Ertr.einschl.Ertr.aus ges.Uml.						
06	Erträge aus Transferleistungen						
07	Ertr.a.Zuweisgn.u.Zusch.f.lfd.Zwecke u.allg.Uml.	-13.000,00	-7.100	-13.000,00	5.900,00		
5401001	Allg Finanzzuweis d Landes nach FAG	-13.000,00	-7.100	-13.000,00	5.900,00		
08	Ertr.a.Aufl.v.Sonderp.a.Inv.zuw.-zusch.u.-Beitr.	-799.525,25	-859.647	-785.551,00	-74.096,00		
09	Sonstige ordentliche Erträge	-40.365,83	-36.763	-106.100,74	69.337,74		
5300130	Miete für PKW-Abstellplätze	-7.763,35	-7.763	-7.774,42	11,42		
5309917	Entgelt für Parkvorrechte -Tiefgarage-	-22.066,17	-21.500	-24.855,93	3.355,93		
5399004	Ersätze	-10.536,31	-7.500	-15.195,39	7.695,39		
5399007	Ablösebeiträge für Pkw-Abstellplätze			-58.275,00	58.275,00		
10	Summe der ordentlichen Erträge (Pos. 1 - 9)	-880.403,63	-923.594	-933.251,84	9.657,84		
11	Personalaufwendungen						
12	Versorgungsaufwendungen						
13	Aufwendungen für Sach- und Dienstleistungen	1.552.414,59	1.979.570	1.731.792,22	247.777,78		
6051001	Betriebspauschale Straßenbeleuchtung	550.422,40	566.000	582.214,86	-16.214,86		
6051002	Betriebskosten Tiefgarage	31.098,45	32.500	32.266,52	233,48		
6051003	Betriebskosten für Signalanlagen	6.931,89	8.000	8.091,10	-91,10		
6057001	Niederschlagsgebühr	611.668,08	800.000	696.621,98	103.378,02		
6065001	Aufstellung von Wegweisertafeln etc.	296,93	5.000		5.000,00		
6065003	Aufstellung von Verkehrszeichen etc.	3.707,93	16.000	7.157,66	8.842,34		
6065004	Aufstellung von Straßennamensschildern	911,01	1.500	719,45	780,55		
6065006	Ankauf von Streusalz	13.287,07	20.000	5.260,25	14.739,75		
6161011	Bauliche Unterhaltung der Tiefgaragen	13.356,72	35.000	13.758,68	21.241,32		
6165001	Unterhaltung Straßen, Wege, Plätze	143.014,85	200.000	204.007,17	-4.007,17		
6165011	Unterhaltung Verkehrszeichen und Signalanlagen	18.402,01	20.000	31.050,84	-11.050,84		
6165012	Anschaffung u. Unterhaltung bewegl.Verkehrszeichen	581,16	1.000	2.391,96	-1.391,96		
6165014	Unterhaltung der Parkscheinautomaten	1.317,10	3.000	3.046,35	-46,35		

Teilergebnisrechnung Produktbereich 12 Verkehrsflächen und -anlagen, ÖPNV

Stadt Viernheim

Nr.	Bezeichnung	Ergebnis 2013	Fortg. Ansatz + Reste 2014	Ergebnis 2014	Vergl. Ansatz- Ergebnis 2014		
6165015	Unterhaltungen der Straßenmarkierungen	23.330,49	15.000	3.195,67	11.804,33		
6165018	Unterhaltung von Ingenieurbauwerken	374,85	25.000	17.247,42	7.752,58		
6166002	Wartung der Signalanlagen	46.425,76	55.000	47.469,86	7.530,14		
6169001	Unterhaltung der OEG-Warte-Hallen	8.746,50	8.500	8.746,50	-246,50		
6173006	Unterhaltung der Straßenentwässerung	73.736,08	60.000	62.143,25	-2.143,25		
6790021	Gutachten		100.000		100.000,00		
6993052	Gestattungsentgelt	1.533,88	1.570		1.570,00		
6993053	Anteilige Betriebskosten Parkplätze Hallenbad	1.500,00	1.500	1.500,00			
6993059	Aufstellung von Straßenpoller	1.771,43	5.000	4.902,70	97,30		
14	Abschreibungen	1.605.378,07	1.634.971	1.605.838,39	29.132,61		
15	Aufw.f. Zuweisungen und Zuschüsse s.bes.Finanzaufw	56.986,33	68.000	61.396,88	6.603,12		
7119014	Zuschuss an OEG für Schienenverkehr	56.986,33	68.000	61.396,88	6.603,12		
16	Steueraufw.einschl.Aufw.a.ges.Uml.verpfl.						
17	Transferaufwendungen						
18	Sonstige ordentliche Aufwendungen						
19	Summe der ordentlichen Aufwendungen (Pos. 1 - 18)	3.214.778,99	3.682.541	3.399.027,49	283.513,51		
20	Verwaltungsergebnis (Pos. 10 ./ Ps. 19)	2.334.375,36	2.758.947	2.465.775,65	293.171,35		
21	Finanzerträge						
22	Zinsen und ähnliche Aufwendungen						
23	Finanzergebnis (Pos. 21 - Pos. 22)						
24	Ordentliches Ergebnis (Pos. 20 + Pos. 23)	2.334.375,36	2.758.947	2.465.775,65	293.171,35		
25	Außerordentliche Erträge	-11.477,20		-29.380,00	29.380,00		
5910000	Ertr. aus der Veräuß.von Grundst.,Gebäud.u.Anlagen	-11.477,20		-29.380,00	29.380,00		
26	Außerordentliche Aufwendungen						
27	Außerordentliches Ergebnis (Pos. 25 ./ Pos. 26)	-11.477,20		-29.380,00	29.380,00		
28	Jahresergebnis vor intern.Leistungsbez.	2.322.898,16	2.758.947	2.436.395,65	322.551,35		
29	Erträge der internen Leistungsbeziehungen						
30	Aufwendungen der internen Leistungsbeziehungen						

Teilergebnisrechnung Produktbereich 12 Verkehrsflächen und -anlagen, ÖPNV

Stadt Viernheim

Nr.	Bezeichnung	Ergebnis 2013	Fortg. Ansatz + Reste 2014	Ergebnis 2014	Vergl. Ansatz- Ergebnis 2014		
31	Saldo der internen Leistungsbeziehungen						
32	Jahresergebnis nach internen Leistungsbeziehungen	2.322.898,16	2.758.947	2.436.395,65	322.551,35		
50	Ergebnisverwendung						
51	Zuführung zur Rücklage						
52	Auflösung aus der Rücklage						
59	Jahresergebnis nach Verwendung	2.322.898,16	2.758.947	2.436.395,65	322.551,35		

Teilergebnisrechnung Produkt 12.5410.01 Verw. v. Straßen, Wege, Plätze u. Straßenbel.verw.

Stadt Viernheim

Nr.	Bezeichnung	Ergebnis 2013	Fortg. Ansatz + Reste 2014	Ergebnis 2014	Vergl. Ansatz- Ergebnis 2014		
01	Privatrechtliche Leistungsentgelte	-1.084,25	-1.084	-1.084,25	0,25		
5005001	Gestattungsentgelt etc.	-1.084,25	-1.084	-1.084,25	0,25		
02	Öffentlich-rechtliche Leistungsentgelte						
03	Kostensersatzleistungen und -erstattungen						
04	Bestandsveränderungen und andere akt. Eigenleistg.						
05	Steuern steuerähnl. Ertr.einschl.Ertr.aus ges.Uml.						
06	Erträge aus Transferleistungen						
07	Ertr.a.Zuweisgn.u.Zusch.f.lfd.Zwecke u.allg.Uml.	-13.000,00	-7.100	-13.000,00	5.900,00		
5401001	Allg Finanzzuweis d Landes nach FAG	-13.000,00	-7.100	-13.000,00	5.900,00		
08	Ertr.a.Aufl.v.Sonderp.a.Inv.zuw.-zusch.u.-Beitr.	-776.305,25	-836.428	-762.332,00	-74.096,00		
09	Sonstige ordentliche Erträge			-58.275,00	58.275,00		
5399007	Ablösebeiträge für Pkw-Abstellplätze			-58.275,00	58.275,00		
10	Summe der ordentlichen Erträge (Pos. 1 - 9)	-790.389,50	-844.612	-834.691,25	-9.920,75		
11	Personalaufwendungen						
12	Versorgungsaufwendungen						
13	Aufwendungen für Sach- und Dienstleistungen	1.391.565,00	1.771.070	1.575.883,88	195.186,12		
6051001	Betriebspauschale Straßenbeleuchtung	550.422,40	566.000	582.214,86	-16.214,86		
6057001	Niederschlagsgebühr	611.668,08	800.000	696.621,98	103.378,02		
6065001	Aufstellung von Wegweisertafeln etc.	296,93	5.000		5.000,00		
6165001	Unterhaltung Straßen, Wege, Plätze	143.014,85	200.000	204.007,17	-4.007,17		
6165018	Unterhaltung von Ingenieurbauwerken	374,85	25.000	17.247,42	7.752,58		
6169001	Unterhaltung der OEG-Warte-Hallen	8.746,50	8.500	8.746,50	-246,50		
6173006	Unterhaltung der Straßenentwässerung	73.736,08	60.000	62.143,25	-2.143,25		
6790021	Gutachten		100.000		100.000,00		
6993052	Gestattungsentgelt	1.533,88	1.570		1.570,00		
6993059	Aufstellung von Straßenpoller	1.771,43	5.000	4.902,70	97,30		
14	Abschreibungen	1.536.885,07	1.565.969	1.531.512,67	34.456,33		
15	Aufw.f. Zuweisungen und Zuschüsse s.bes.Finanzaufw	56.986,33	68.000	61.396,88	6.603,12		
7119014	Zuschuss an OEG für Schienenverkehr	56.986,33	68.000	61.396,88	6.603,12		
16	Steueraufw.einschl.Aufw.a.ges.Uml.verpfl.						

Teilergebnisrechnung Produkt 12.5410.01 Verw. v. Straßen, Wege, Plätze u. Straßenbel.verw.

Stadt Viernheim

Nr.	Bezeichnung	Ergebnis 2013	Fortg. Ansatz + Reste 2014	Ergebnis 2014	Vergl. Ansatz- Ergebnis 2014		
17	Transferaufwendungen						
18	Sonstige ordentliche Aufwendungen						
19	Summe der ordentlichen Aufwendungen (Pos. 1 - 18)	2.985.436,40	3.405.039	3.168.793,43	236.245,57		
20	Verwaltungsergebnis (Pos. 10 ./ Ps. 19)	2.195.046,90	2.560.427	2.334.102,18	226.324,82		
21	Finanzerträge						
22	Zinsen und ähnliche Aufwendungen						
23	Finanzergebnis (Pos. 21 - Pos. 22)						
24	Ordentliches Ergebnis (Pos. 20 + Pos. 23)	2.195.046,90	2.560.427	2.334.102,18	226.324,82		
25	Außerordentliche Erträge	-11.477,20		-29.380,00	29.380,00		
5910000	Ertr. aus der Veräuß.von Grundst.,Gebäud.u.Anlagen	-11.477,20		-29.380,00	29.380,00		
26	Außerordentliche Aufwendungen						
27	Außerordentliches Ergebnis (Pos. 25 ./ Pos. 26)	-11.477,20		-29.380,00	29.380,00		
28	Jahresergebnis vor intern.Leistungsbez.	2.183.569,70	2.560.427	2.304.722,18	255.704,82		
29	Erträge der internen Leistungsbeziehungen						
30	Aufwendungen der internen Leistungsbeziehungen						
31	Saldo der internen Leistungsbeziehungen						
32	Jahresergebnis nach internen Leistungsbeziehungen	2.183.569,70	2.560.427	2.304.722,18	255.704,82		
50	Ergebnisverwendung						
51	Zuführung zur Rücklage						
52	Auflösung aus der Rücklage						
59	Jahresergebnis nach Verwendung	2.183.569,70	2.560.427	2.304.722,18	255.704,82		

Teilergebnisrechnung Produkt 12.5410.02 Verkehrssicherung

Stadt Viernheim

Nr.	Bezeichnung	Ergebnis 2013	Fortg. Ansatz + Reste 2014	Ergebnis 2014	Vergl. Ansatz- Ergebnis 2014		
01	Privatrechtliche Leistungsentgelte						
02	Öffentlich-rechtliche Leistungsentgelte						
03	Kostenersatzleistungen und -erstattungen						
04	Bestandsveränderungen und andere akt. Eigenleistg.						
05	Steuern steuerähnl. Ertr.einschl.Ertr.aus ges.Uml.						
06	Erträge aus Transferleistungen						
07	Ertr.a.Zuweisgn.u.Zusch.f.lfd.Zwecke u.allg.Uml.						
08	Ertr.a.Aufl.v.Sonderp.a.Inv.zuw.-zusch.u.- Beitr.						
09	Sonstige ordentliche Erträge	-9.036,31	-6.000	-13.695,39	7.695,39		
5399004	Ersätze	-9.036,31	-6.000	-13.695,39	7.695,39		
10	Summe der ordentlichen Erträge (Pos. 1 - 9)	-9.036,31	-6.000	-13.695,39	7.695,39		
11	Personalaufwendungen						
12	Versorgungsaufwendungen						
13	Aufwendungen für Sach- und Dienstleistungen	113.577,32	136.500	105.336,79	31.163,21		
6051003	Betriebskosten für Signalanlagen	6.931,89	8.000	8.091,10	-91,10		
6065003	Aufstellung von Verkehrszeichen etc.	3.707,93	16.000	7.157,66	8.842,34		
6065004	Aufstellung von Straßennamensschildern	911,01	1.500	719,45	780,55		
6065006	Ankauf von Streusalz	13.287,07	20.000	5.260,25	14.739,75		
6165011	Unterhaltung Verkehrszeichen und Signalanlagen	18.402,01	20.000	31.050,84	-11.050,84		
6165012	Anschaffung u. Unterhaltung bewegl.Verkehrszeichen	581,16	1.000	2.391,96	-1.391,96		
6165015	Unterhaltungen der Straßenmarkierungen	23.330,49	15.000	3.195,67	11.804,33		
6166002	Wartung der Signalanlagen	46.425,76	55.000	47.469,86	7.530,14		
14	Abschreibungen	25.335,00	25.843	30.759,50	-4.916,50		
15	Aufw.f. Zuweisungen und Zuschüsse s.bes.Finanzaufw						
16	Steueraufw.einschl.Aufw.a.ges.Uml.verpfl.						
17	Transferaufwendungen						
18	Sonstige ordentliche Aufwendungen						

Teilergebnisrechnung Produkt 12.5410.02 Verkehrssicherung

Stadt Viernheim

Nr.	Bezeichnung	Ergebnis 2013	Fortg. Ansatz + Reste 2014	Ergebnis 2014	Vergl. Ansatz- Ergebnis 2014		
19	Summe der ordentlichen Aufwendungen (Pos. 1 - 18)	138.912,32	162.343	136.096,29	26.246,71		
20	Verwaltungsergebnis (Pos. 10 ./ Ps. 19)	129.876,01	156.343	122.400,90	33.942,10		
21	Finanzerträge						
22	Zinsen und ähnliche Aufwendungen						
23	Finanzergebnis (Pos. 21 - Pos. 22)						
24	Ordentliches Ergebnis (Pos. 20 + Pos. 23)	129.876,01	156.343	122.400,90	33.942,10		
25	Außerordentliche Erträge						
26	Außerordentliche Aufwendungen						
27	Außerordentliches Ergebnis (Pos. 25 ./ Pos. 26)						
28	Jahresergebnis vor intern.Leistungsbez.	129.876,01	156.343	122.400,90	33.942,10		
29	Erträge der internen Leistungsbeziehungen						
30	Aufwendungen der internen Leistungsbeziehungen						
31	Saldo der internen Leistungsbeziehungen						
32	Jahresergebnis nach internen Leistungsbeziehungen	129.876,01	156.343	122.400,90	33.942,10		
50	Ergebnisverwendung						
51	Zuführung zur Rücklage						
52	Auflösung aus der Rücklage						
59	Jahresergebnis nach Verwendung	129.876,01	156.343	122.400,90	33.942,10		

2014

Teilergebnisrechnung Produkt 12.5460.01 Öffentliche Parkplätze							
Stadt Viernheim							
Nr.	Bezeichnung	Ergebnis 2013	Fortg. Ansatz + Reste 2014	Ergebnis 2014	Vergl. Ansatz- Ergebnis 2014		
01	Privatrechtliche Leistungsentgelte						
02	Öffentlich-rechtliche Leistungsentgelte	-26.428,30	-19.000	-27.515,85	8.515,85		
5110000	Öffentlich rechtliche Benutzungsbegühren	-26.428,30	-19.000	-27.515,85	8.515,85		
03	Kostensatzleistungen und -erstattungen						
04	Bestandsveränderungen und andere akt. Eigenleistg.						
05	Steuern steuerähnl. Ertr.einschl.Ertr.aus ges.Uml.						
06	Erträge aus Transferleistungen						
07	Ertr.a.Zuweisgn.u.Zusch.f.lfd.Zwecke u.allg.Uml.						
08	Ertr.a.Aufl.v.Sonderp.a.Inv.zuw.-zusch.u.-Beitr.	-23.220,00	-23.219	-23.219,00			
09	Sonstige ordentliche Erträge	-31.329,52	-30.763	-34.130,35	3.367,35		
5300130	Miete für PKW-Abstellplätze	-7.763,35	-7.763	-7.774,42	11,42		
5309917	Entgelt für Parkvorrechte -Tiefgarage-	-22.066,17	-21.500	-24.855,93	3.355,93		
5399004	Ersätze	-1.500,00	-1.500	-1.500,00			
10	Summe der ordentlichen Erträge (Pos. 1 - 9)	-80.977,82	-72.982	-84.865,20	11.883,20		
11	Personalaufwendungen						
12	Versorgungsaufwendungen						
13	Aufwendungen für Sach- und Dienstleistungen	47.272,27	72.000	50.571,55	21.428,45		
6051002	Betriebskosten Tiefgarage	31.098,45	32.500	32.266,52	233,48		
6161011	Bauliche Unterhaltung der Tiefgaragen	13.356,72	35.000	13.758,68	21.241,32		
6165014	Unterhaltung der Parkscheinautomaten	1.317,10	3.000	3.046,35	-46,35		
6993053	Anteilige Betriebskosten Parkplätze Hallenbad	1.500,00	1.500	1.500,00			
14	Abschreibungen	43.158,00	43.159	43.566,22	-407,22		
15	Aufw.f. Zuweisungen und Zuschüsse s.bes.Finanzaufw						
16	Steueraufw.einschl.Aufw.a.ges.Uml.verpfl.						
17	Transferaufwendungen						
18	Sonstige ordentliche Aufwendungen						

Teilergebnisrechnung Produkt 12.5460.01 Öffentliche Parkplätze

Stadt Viernheim

Nr.	Bezeichnung	Ergebnis 2013	Fortg. Ansatz + Reste 2014	Ergebnis 2014	Vergl. Ansatz- Ergebnis 2014		
19	Summe der ordentlichen Aufwendungen (Pos. 1 - 18)	90.430,27	115.159	94.137,77	21.021,23		
20	Verwaltungsergebnis (Pos. 10 ./ Ps. 19)	9.452,45	42.177	9.272,57	32.904,43		
21	Finanzerträge						
22	Zinsen und ähnliche Aufwendungen						
23	Finanzergebnis (Pos. 21 - Pos. 22)						
24	Ordentliches Ergebnis (Pos. 20 + Pos. 23)	9.452,45	42.177	9.272,57	32.904,43		
25	Außerordentliche Erträge						
26	Außerordentliche Aufwendungen						
27	Außerordentliches Ergebnis (Pos. 25 ./ Pos. 26)						
28	Jahresergebnis vor intern.Leistungsbez.	9.452,45	42.177	9.272,57	32.904,43		
29	Erträge der internen Leistungsbeziehungen						
30	Aufwendungen der internen Leistungsbeziehungen						
31	Saldo der internen Leistungsbeziehungen						
32	Jahresergebnis nach internen Leistungsbeziehungen	9.452,45	42.177	9.272,57	32.904,43		
50	Ergebnisverwendung						
51	Zuführung zur Rücklage						
52	Auflösung aus der Rücklage						
59	Jahresergebnis nach Verwendung	9.452,45	42.177	9.272,57	32.904,43		

Teilergebnisrechnung Produktbereich 13 Natur- und Landschaftspflege

Stadt Viernheim

Nr.	Bezeichnung	Ergebnis 2013	Fortg. Ansatz + Reste 2014	Ergebnis 2014	Vergl. Ansatz-Ergebnis 2014		
01	Privatrechtliche Leistungsentgelte						
02	Öffentlich-rechtliche Leistungsentgelte						
03	Kostensersatzleistungen und -erstattungen						
04	Bestandsveränderungen und andere akt. Eigenleistg.						
05	Steuern steuerähnl. Ertr.einschl.Ertr.aus ges.Uml.						
06	Erträge aus Transferleistungen						
07	Ertr.a.Zuweisgn.u.Zusch.f.lfd.Zwecke u.allg.Uml.						
08	Ertr.a.Aufl.v.Sonderp.a.Inv.zuw.-zusch.u.-Beitr.						
09	Sonstige ordentliche Erträge	-35.388,42	-32.291	-52.791,47	20.500,47		
5300129	Pacht	-6.351,13	-6.351	-6.765,00	414,00		
5300131	Pacht für Schrebergärten	-4.792,34	-4.790	-4.792,34	2,34		
5300132	Miete für Grillhaus	-21.315,00	-16.000	-22.482,50	6.482,50		
5309918	Erlös aus Holzverkauf	-444,99	-5.000	-13.816,38	8.816,38		
5399001	Ersätze Grillhaus	-1.484,96	-150	-733,76	583,76		
5399004	Ersätze	-1.000,00		-4.201,49	4.201,49		
10	Summe der ordentlichen Erträge (Pos. 1 - 9)	-35.388,42	-32.291	-52.791,47	20.500,47		
11	Personalaufwendungen	6.280,27	7.080	5.213,16	1.866,84		
6201000	Entg. für geleist. Arbeitszeit (einschl. Zulagen)	4.901,67	5.200	4.036,15	1.163,85		
6401000	AG-Anteil zur Sozialvers. Entgeltbereich	1.378,60	1.450	1.122,01	327,99		
6470000	Zukunftssicherung/Zusatzversorg. Entgeltbereich		430		430,00		
6550000	Aufwendungen für Dienstjubiläen u.ä.			55,00	-55,00		
12	Versorgungsaufwendungen						
13	Aufwendungen für Sach- und Dienstleistungen	650.417,04	665.317	734.081,88	-68.764,88		
6010101	Geschäftsausgaben		47		47,00		
6050001	Energie, Wasser, Abwasser BWST Kämmeriamt		14.500		14.500,00		
6051000	Strom	4.447,08		6.965,59	-6.965,59		
6056000	Wasser	259,13		391,10	-391,10		
6057001	Niederschlagsgebühr	9.277,52		4.637,52	-4.637,52		
6089000	Übriger sonstiger Materialaufwand	2.310,48		680,27	-680,27		
6089001	Besonderer Unterhaltungsaufwand	371,55	300	660,03	-360,03		
6161000	Instandh. Gebäude, Außenanl. (Bauunterhaltung)	3.831,38	15.000	5.814,17	9.185,83		

Teilergebnisrechnung Produktbereich 13 Natur- und Landschaftspflege

Stadt Viernheim

Nr.	Bezeichnung	Ergebnis 2013	Fortg. Ansatz + Reste 2014	Ergebnis 2014	Vergl. Ansatz- Ergebnis 2014		
6163000	Instandh. von Einrichtungen und Ausstattungen	601,37	4.000	11.286,68	-7.286,68		
6165016	Unterhaltung der Anlagen	559.340,32	560.000	607.027,42	-47.027,42		
6173000	Fremdreinigung	178,50		297,50	-297,50		
6730000	Gebühren	26,24		26,99	-26,99		
6790018	Holzeinschlag/Waldbewirtschaftung	5.516,32	5.000	30.963,96	-25.963,96		
6900002	Grundsteuer, Versicherungen und sonstige Abgaben		3.770		3.770,00		
6909000	Beiträge für sonstige Versicherungen	3.249,18	3.300	3.288,19	11,81		
6910000	Beitr. Wirtschaftsverb. & Berufsvertr., sonst. Vereinigungen	57.179,76	57.250	59.748,04	-2.498,04		
6993055	Waldbewirtschaftungsbeitrag an Landesforstverw.	2.162,21	2.150	2.294,42	-144,42		
6993056	Grünprojekt	1.666,00					
14	Abschreibungen	27.027,27	42.553	27.927,67	14.625,33		
15	Aufw.f. Zuweisungen und Zuschüsse s.bes.Finanzaufw	500,00	500	500,00			
7128042	Betriebskostenzuschuss für Toilette Anglersee	500,00	500	500,00			
16	Steueraufw.einschl.Aufw.a.ges.Uml.verpfl.						
17	Transferaufwendungen						
18	Sonstige ordentliche Aufwendungen	824,13		824,13	-824,13		
7020000	Grundsteuer	824,13		824,13	-824,13		
19	Summe der ordentlichen Aufwendungen (Pos. 1 - 18)	685.048,71	715.450	768.546,84	-53.096,84		
20	Verwaltungsergebnis (Pos. 10 ./.. Ps. 19)	649.660,29	683.159	715.755,37	-32.596,37		
21	Finanzerträge						
22	Zinsen und ähnliche Aufwendungen						
23	Finanzergebnis (Pos. 21 - Pos. 22)						
24	Ordentliches Ergebnis (Pos. 20 + Pos. 23)	649.660,29	683.159	715.755,37	-32.596,37		
25	Außerordentliche Erträge						
26	Außerordentliche Aufwendungen			1,00	-1,00		
7911000	außerplanmäß. Abschr. auf Sachanlagen			1,00	-1,00		
27	Außerordentliches Ergebnis (Pos. 25 ./.. Pos. 26)			1,00	-1,00		
28	Jahresergebnis vor intern.Leistungsbez.	649.660,29	683.159	715.756,37	-32.597,37		

Teilergebnisrechnung Produktbereich 13 Natur- und Landschaftspflege

Stadt Viernheim

Nr.	Bezeichnung	Ergebnis 2013	Fortg. Ansatz + Reste 2014	Ergebnis 2014	Vergl. Ansatz- Ergebnis 2014		
29	Erträge der internen Leistungsbeziehungen						
30	Aufwendungen der internen Leistungsbeziehungen						
31	Saldo der internen Leistungsbeziehungen						
32	Jahresergebnis nach internen Leistungsbeziehungen	649.660,29	683.159	715.756,37	-32.597,37		
50	Ergebnisverwendung						
51	Zuführung zur Rücklage						
52	Auflösung aus der Rücklage						
59	Jahresergebnis nach Verwendung	649.660,29	683.159	715.756,37	-32.597,37		

Teilergebnisrechnung Produkt 13.5510.01 Öffentliche Anlagen

Stadt Viernheim

Nr.	Bezeichnung	Ergebnis 2013	Fortg. Ansatz + Reste 2014	Ergebnis 2014	Vergl. Ansatz- Ergebnis 2014		
01	Privatrechtliche Leistungsentgelte						
02	Öffentlich-rechtliche Leistungsentgelte						
03	Kostensersatzleistungen und -erstattungen						
04	Bestandsveränderungen und andere akt. Eigenleistg.						
05	Steuern steuerähnl. Ertr.einschl.Ertr.aus ges.Uml.						
06	Erträge aus Transferleistungen						
07	Ertr.a.Zuweisgn.u.Zusch.f.lfd.Zwecke u.allg.Uml.						
08	Ertr.a.Aufl.v.Sonderp.a.Inv.zuw.-zusch.u.- Beitr.						
09	Sonstige ordentliche Erträge	-5.792,34	-4.790	-8.993,83	4.203,83		
5300131	Pacht für Schrebergärten	-4.792,34	-4.790	-4.792,34	2,34		
5399004	Ersätze	-1.000,00		-4.201,49	4.201,49		
10	Summe der ordentlichen Erträge (Pos. 1 - 9)	-5.792,34	-4.790	-8.993,83	4.203,83		
11	Personalaufwendungen						
12	Versorgungsaufwendungen						
13	Aufwendungen für Sach- und Dienstleistungen	560.780,91	565.547	618.772,04	-53.225,04		
6010101	Geschäftsausgaben		47		47,00		
6050001	Energie, Wasser, Abwasser BWST Kämmereiamt		2.500		2.500,00		
6051000	Strom	-383,88		810,19	-810,19		
6056000	Wasser	158,47		335,26	-335,26		
6163000	Instandh. von Einrichtungen und Ausstattungen		3.000	10.599,17	-7.599,17		
6165016	Unterhaltung der Anlagen	559.340,32	560.000	607.027,42	-47.027,42		
6993056	Grünprojekt	1.666,00					
14	Abschreibungen	17.033,27	33.456	17.934,67	15.521,33		
15	Aufw.f. Zuweisungen und Zuschüsse s.bes.Finanzaufw						
16	Steueraufw.einschl.Aufw.a.ges.Uml.verpfl.						
17	Transferaufwendungen						
18	Sonstige ordentliche Aufwendungen						

Teilergebnisrechnung Produkt 13.5510.01 Öffentliche Anlagen

Stadt Viernheim

Nr.	Bezeichnung	Ergebnis 2013	Fortg. Ansatz + Reste 2014	Ergebnis 2014	Vergl. Ansatz- Ergebnis 2014		
19	Summe der ordentlichen Aufwendungen (Pos. 1 - 18)	577.814,18	599.003	636.706,71	-37.703,71		
20	Verwaltungsergebnis (Pos. 10 ./ Ps. 19)	572.021,84	594.213	627.712,88	-33.499,88		
21	Finanzerträge						
22	Zinsen und ähnliche Aufwendungen						
23	Finanzergebnis (Pos. 21 - Pos. 22)						
24	Ordentliches Ergebnis (Pos. 20 + Pos. 23)	572.021,84	594.213	627.712,88	-33.499,88		
25	Außerordentliche Erträge						
26	Außerordentliche Aufwendungen						
27	Außerordentliches Ergebnis (Pos. 25 ./ Pos. 26)						
28	Jahresergebnis vor intern.Leistungsbez.	572.021,84	594.213	627.712,88	-33.499,88		
29	Erträge der internen Leistungsbeziehungen						
30	Aufwendungen der internen Leistungsbeziehungen						
31	Saldo der internen Leistungsbeziehungen						
32	Jahresergebnis nach internen Leistungsbeziehungen	572.021,84	594.213	627.712,88	-33.499,88		
50	Ergebnisverwendung						
51	Zuführung zur Rücklage						
52	Auflösung aus der Rücklage						
59	Jahresergebnis nach Verwendung	572.021,84	594.213	627.712,88	-33.499,88		

Teilergebnisrechnung Produkt 13.5510.02 Erholungswald

Stadt Viernheim

Nr.	Bezeichnung	Ergebnis 2013	Fortg. Ansatz + Reste 2014	Ergebnis 2014	Vergl. Ansatz- Ergebnis 2014		
01	Privatrechtliche Leistungsentgelte						
02	Öffentlich-rechtliche Leistungsentgelte						
03	Kostensersatzleistungen und -erstattungen						
04	Bestandsveränderungen und andere akt. Eigenleistg.						
05	Steuern steuerähnl. Ertr.einschl.Ertr.aus ges.Uml.						
06	Erträge aus Transferleistungen						
07	Ertr.a.Zuweisgn.u.Zusch.f.lfd.Zwecke u.allg.Uml.						
08	Ertr.a.Aufl.v.Sonderp.a.Inv.zuw.-zusch.u.-Beitr.						
09	Sonstige ordentliche Erträge	-6.796,12	-11.351	-20.581,38	9.230,38		
5300129	Pacht	-6.351,13	-6.351	-6.765,00	414,00		
5309918	Erlös aus Holzverkauf	-444,99	-5.000	-13.816,38	8.816,38		
10	Summe der ordentlichen Erträge (Pos. 1 - 9)	-6.796,12	-11.351	-20.581,38	9.230,38		
11	Personalaufwendungen						
12	Versorgungsaufwendungen						
13	Aufwendungen für Sach- und Dienstleistungen	9.718,37	13.670	35.812,00	-22.142,00		
6161000	Instandh. Gebäude, Außenanl. (Bauunterhaltung)	1.054,53	5.000	830,72	4.169,28		
6790018	Holzeinschlag/Waldbewirtschaftung	5.516,32	5.000	30.963,96	-25.963,96		
6900002	Grundsteuer, Versicherungen und sonstige Abgaben		770		770,00		
6909000	Beiträge für sonstige Versicherungen	283,55		307,86	-307,86		
6910000	Beitr. Wirtschaftsverb. & Berufsvertr, sonst. Vereinigungen	701,76	750	1.415,04	-665,04		
6993055	Waldbewirtschaftungsbeitrag an Landesforstverw.	2.162,21	2.150	2.294,42	-144,42		
14	Abschreibungen	3.545,00	396	3.545,00	-3.149,00		
15	Aufw.f. Zuweisungen und Zuschüsse s.bes.Finanzaufw	500,00	500	500,00			
7128042	Betriebskostenzuschuss für Toilette Anglersee	500,00	500	500,00			
16	Steueraufw.einschl.Aufw.a.ges.Uml.verpfl.						

Teilergebnisrechnung Produkt 13.5510.02 Erholungswald

Stadt Viernheim

Nr.	Bezeichnung	Ergebnis 2013	Fortg. Ansatz + Reste 2014	Ergebnis 2014	Vergl. Ansatz- Ergebnis 2014		
17	Transferaufwendungen						
18	Sonstige ordentliche Aufwendungen	824,13		824,13	-824,13		
7020000	Grundsteuer	824,13		824,13	-824,13		
19	Summe der ordentlichen Aufwendungen (Pos. 1 - 18)	14.587,50	14.566	40.681,13	-26.115,13		
20	Verwaltungsergebnis (Pos. 10 ./ Ps. 19)	7.791,38	3.215	20.099,75	-16.884,75		
21	Finanzerträge						
22	Zinsen und ähnliche Aufwendungen						
23	Finanzergebnis (Pos. 21 - Pos. 22)						
24	Ordentliches Ergebnis (Pos. 20 + Pos. 23)	7.791,38	3.215	20.099,75	-16.884,75		
25	Außerordentliche Erträge						
26	Außerordentliche Aufwendungen						
27	Außerordentliches Ergebnis (Pos. 25 ./ Pos. 26)						
28	Jahresergebnis vor intern.Leistungsbez.	7.791,38	3.215	20.099,75	-16.884,75		
29	Erträge der internen Leistungsbeziehungen						
30	Aufwendungen der internen Leistungsbeziehungen						
31	Saldo der internen Leistungsbeziehungen						
32	Jahresergebnis nach internen Leistungsbeziehungen	7.791,38	3.215	20.099,75	-16.884,75		
50	Ergebnisverwendung						
51	Zuführung zur Rücklage						
52	Auflösung aus der Rücklage						
59	Jahresergebnis nach Verwendung	7.791,38	3.215	20.099,75	-16.884,75		

Teilergebnisrechnung Produkt 13.5510.03 Grillhaus

Stadt Viernheim

Nr.	Bezeichnung	Ergebnis 2013	Fortg. Ansatz + Reste 2014	Ergebnis 2014	Vergl. Ansatz- Ergebnis 2014		
01	Privatrechtliche Leistungsentgelte						
02	Öffentlich-rechtliche Leistungsentgelte						
03	Kostensersatzleistungen und -erstattungen						
04	Bestandsveränderungen und andere akt. Eigenleistg.						
05	Steuern steuerähnl. Ertr.einschl.Ertr.aus ges.Uml.						
06	Erträge aus Transferleistungen						
07	Ertr.a.Zuweisgn.u.Zusch.f.lfd.Zwecke u.allg.Uml.						
08	Ertr.a.Aufl.v.Sonderp.a.Inv.zuw.-zusch.u.-Beitr.						
09	Sonstige ordentliche Erträge	-22.799,96	-16.150	-23.216,26	7.066,26		
5300132	Miete für Grillhaus	-21.315,00	-16.000	-22.482,50	6.482,50		
5399001	Ersätze Grillhaus	-1.484,96	-150	-733,76	583,76		
10	Summe der ordentlichen Erträge (Pos. 1 - 9)	-22.799,96	-16.150	-23.216,26	7.066,26		
11	Personalaufwendungen	6.280,27	7.080	5.213,16	1.866,84		
6201000	Entg. für geleist. Arbeitszeit (einschl. Zulagen)	4.901,67	5.200	4.036,15	1.163,85		
6401000	AG-Anteil zur Sozialvers. Entgeltbereich	1.378,60	1.450	1.122,01	327,99		
6470000	Zukunftsicherung/Zusatzversorg. Entgeltbereich		430		430,00		
6550000	Aufwendungen für Dienstjubiläen u.ä.			55,00	-55,00		
12	Versorgungsaufwendungen						
13	Aufwendungen für Sach- und Dienstleistungen	23.439,76	29.600	21.164,84	8.435,16		
6050001	Energie, Wasser, Abwasser BWST Kämmereiamt		12.000		12.000,00		
6051000	Strom	4.830,96		6.155,40	-6.155,40		
6056000	Wasser	100,66		55,84	-55,84		
6057001	Niederschlagsgebühr	9.277,52		4.637,52	-4.637,52		
6089000	übriger sonstiger Materialaufwand	2.310,48		680,27	-680,27		
6089001	Besonderer Unterhaltungsaufwand	371,55	300	660,03	-360,03		
6161000	Instandh. Gebäude, Außenanl. (Bauunterhaltung)	2.776,85	10.000	4.983,45	5.016,55		
6163000	Instandh. von Einrichtungen und Ausstattungen	601,37	1.000	687,51	312,49		
6173000	Fremdreinigung	178,50		297,50	-297,50		
6730000	Gebühren	26,24		26,99	-26,99		
6900002	Grundsteuer, Versicherungen und sonstige Abgaben		3.000		3.000,00		

Teilergebnisrechnung Produkt 13.5510.03 Grillhaus

Stadt Viernheim

Nr.	Bezeichnung	Ergebnis 2013	Fortg. Ansatz + Reste 2014	Ergebnis 2014	Vergl. Ansatz- Ergebnis 2014		
6909000	Beiträge für sonstige Versicherungen	2.965,63	3.300	2.980,33	319,67		
14	Abschreibungen	6.449,00	8.701	6.448,00	2.253,00		
15	Aufw.f. Zuweisungen und Zuschüsse s.bes.Finanzaufw						
16	Steueraufw.einschl.Aufw.a.ges.Uml.verpfl.						
17	Transferaufwendungen						
18	Sonstige ordentliche Aufwendungen						
19	Summe der ordentlichen Aufwendungen (Pos. 1 - 18)	36.169,03	45.381	32.826,00	12.555,00		
20	Verwaltungsergebnis (Pos. 10 ./ Ps. 19)	13.369,07	29.231	9.609,74	19.621,26		
21	Finanzerträge						
22	Zinsen und ähnliche Aufwendungen						
23	Finanzergebnis (Pos. 21 - Pos. 22)						
24	Ordentliches Ergebnis (Pos. 20 + Pos. 23)	13.369,07	29.231	9.609,74	19.621,26		
25	Außerordentliche Erträge						
26	Außerordentliche Aufwendungen			1,00	-1,00		
7911000	außerplanmäß. Abschr. auf Sachanlagen			1,00	-1,00		
27	Außerordentliches Ergebnis (Pos. 25 ./ Pos. 26)			1,00	-1,00		
28	Jahresergebnis vor intern.Leistungsbez.	13.369,07	29.231	9.610,74	19.620,26		
29	Erträge der internen Leistungsbeziehungen						
30	Aufwendungen der internen Leistungsbeziehungen						
31	Saldo der internen Leistungsbeziehungen						
32	Jahresergebnis nach internen Leistungsbeziehungen	13.369,07	29.231	9.610,74	19.620,26		
50	Ergebnisverwendung						
51	Zuführung zur Rücklage						
52	Auflösung aus der Rücklage						
59	Jahresergebnis nach Verwendung	13.369,07	29.231	9.610,74	19.620,26		

Teilergebnisrechnung Produkt 13.5520.01 Landgraben

Stadt Viernheim

Nr.	Bezeichnung	Ergebnis 2013	Fortg. Ansatz + Reste 2014	Ergebnis 2014	Vergl. Ansatz- Ergebnis 2014		
01	Privatrechtliche Leistungsentgelte						
02	Öffentlich-rechtliche Leistungsentgelte						
03	Kostenersatzleistungen und -erstattungen						
04	Bestandsveränderungen und andere akt. Eigenleistg.						
05	Steuern steuerähnl. Ertr.einschl.Ertr.aus ges.Uml.						
06	Erträge aus Transferleistungen						
07	Ertr.a.Zuweisgn.u.Zusch.f.lfd.Zwecke u.allg.Uml.						
08	Ertr.a.Aufl.v.Sonderp.a.Inv.zuw.-zusch.u.- Beitr.						
09	Sonstige ordentliche Erträge						
10	Summe der ordentlichen Erträge (Pos. 1 - 9)						
11	Personalaufwendungen						
12	Versorgungsaufwendungen						
13	Aufwendungen für Sach- und Dienstleistungen	56.478,00	56.500	58.333,00	-1.833,00		
6910000	Beitr. Wirtschaftsverb. & Berufsvertr, sonst. Vereinigungen	56.478,00	56.500	58.333,00	-1.833,00		
14	Abschreibungen						
15	Aufw.f. Zuweisungen und Zuschüsse s.bes.Finanzaufw						
16	Steueraufw.einschl.Aufw.a.ges.Uml.verpfl.						
17	Transferaufwendungen						
18	Sonstige ordentliche Aufwendungen						
19	Summe der ordentlichen Aufwendungen (Pos. 1 - 18)	56.478,00	56.500	58.333,00	-1.833,00		
20	Verwaltungsergebnis (Pos. 10 ./ Ps. 19)	56.478,00	56.500	58.333,00	-1.833,00		
21	Finanzerträge						
22	Zinsen und ähnliche Aufwendungen						

Teilergebnisrechnung Produkt 13.5520.01 Landgraben

Stadt Viernheim

Nr.	Bezeichnung	Ergebnis 2013	Fortg. Ansatz + Reste 2014	Ergebnis 2014	Vergl. Ansatz- Ergebnis 2014		
23	Finanzergebnis (Pos. 21 - Pos. 22)						
24	Ordentliches Ergebnis (Pos. 20 + Pos. 23)	56.478,00	56.500	58.333,00	-1.833,00		
25	Außerordentliche Erträge						
26	Außerordentliche Aufwendungen						
27	Außerordentliches Ergebnis (Pos. 25 ./ Pos. 26)						
28	Jahresergebnis vor intern.Leistungsbez.	56.478,00	56.500	58.333,00	-1.833,00		
29	Erträge der internen Leistungsbeziehungen						
30	Aufwendungen der internen Leistungsbeziehungen						
31	Saldo der internen Leistungsbeziehungen						
32	Jahresergebnis nach internen Leistungsbeziehungen	56.478,00	56.500	58.333,00	-1.833,00		
50	Ergebnisverwendung						
51	Zuführung zur Rücklage						
52	Auflösung aus der Rücklage						
59	Jahresergebnis nach Verwendung	56.478,00	56.500	58.333,00	-1.833,00		

Teilergebnisrechnung Produktbereich 14 Umweltschutz

Stadt Viernheim

Nr.	Bezeichnung	Ergebnis 2013	Fortg. Ansatz + Reste 2014	Ergebnis 2014	Vergl. Ansatz- Ergebnis 2014		
01	Privatrechtliche Leistungsentgelte						
02	Öffentlich-rechtliche Leistungsentgelte						
03	Kostenersatzleistungen und -erstattungen						
04	Bestandsveränderungen und andere akt. Eigenleistg.						
05	Steuern steuerähnl. Ertr.einschl.Ertr.aus ges.Uml.						
06	Erträge aus Transferleistungen						
07	Ertr.a.Zuweisgn.u.Zusch.f.lfd.Zwecke u.allg.Uml.	-15.000,00		-5.000,00	5.000,00		
5428001	Erstattung von Personalkosten	-15.000,00		-5.000,00	5.000,00		
08	Ertr.a.Aufl.v.Sonderp.a.Inv.zuw.-zusch.u.-Beitr.						
09	Sonstige ordentliche Erträge	-5.115,26		-6.150,00	6.150,00		
5399004	Ersätze	-5.115,26		-6.150,00	6.150,00		
10	Summe der ordentlichen Erträge (Pos. 1 - 9)	-20.115,26		-11.150,00	11.150,00		
11	Personalaufwendungen	182.153,27	189.030	190.886,76	-1.856,76		
6201000	Entg. für geleist. Arbeitszeit (einschl. Zulagen)	144.280,93	147.790	151.527,27	-3.737,27		
6401000	AG-Anteil zur Sozialvers. Entgeltbereich	25.776,30	28.670	26.813,29	1.856,71		
6470000	Zukunftsicherung/Zusatzversorg. Entgeltbereich	12.096,04	12.420	12.546,20	-126,20		
6491000	Beihilfen Entgeltbereich		150		150,00		
12	Versorgungsaufwendungen						
13	Aufwendungen für Sach- und Dienstleistungen	106.634,58	104.990	123.244,85	-18.254,85		
6850000	Reisekosten	386,08	1.100	425,75	674,25		
6861006	Öffentlichkeitsarbeit Energieeffizienz	4.820,93	15.200	20.695,50	-5.495,50		
6880000	Aufw. für Fort- und Weiterbildung	334,73	1.590	862,60	727,40		
6910000	Beitr. Wirtschaftsverb. & Berufsvertr, sonst. Vereinigungen	3.250,00	2.650	2.650,00			
6993006	kleine Energiemaßnahmen einschließlich Gutachten	94.995,54	82.000	96.192,43	-14.192,43		
6993013	Sachkosten	2.847,30	2.450	2.418,57	31,43		
14	Abschreibungen	1.210,71	1.255	1.110,97	144,03		
15	Aufw.f. Zuweisungen und Zuschüsse s.bes.Finanzaufw	14.242,49	30.000	6.827,04	23.172,96		

Teilergebnisrechnung Produktbereich 14 Umweltschutz

Stadt Viernheim

Nr.	Bezeichnung	Ergebnis 2013	Fortg. Ansatz + Reste 2014	Ergebnis 2014	Vergl. Ansatz- Ergebnis 2014		
7119022	Zuschuss f. wärmetechn. Sanierung v. Gebäuden	14.242,49	30.000	6.827,04	23.172,96		
16	Steueraufw.einschl.Aufw.a.ges.Uml.verpfl.						
17	Transferaufwendungen						
18	Sonstige ordentliche Aufwendungen						
19	Summe der ordentlichen Aufwendungen (Pos. 1 - 18)	304.241,05	325.275	322.069,62	3.205,38		
20	Verwaltungsergebnis (Pos. 10 ./ Ps. 19)	284.125,79	325.275	310.919,62	14.355,38		
21	Finanzerträge						
22	Zinsen und ähnliche Aufwendungen						
23	Finanzergebnis (Pos. 21 - Pos. 22)						
24	Ordentliches Ergebnis (Pos. 20 + Pos. 23)	284.125,79	325.275	310.919,62	14.355,38		
25	Außerordentliche Erträge						
26	Außerordentliche Aufwendungen			55,00	-55,00		
7910100	außerplanmäß. Abschr. auf immat. Anl.Vermögen			2,00	-2,00		
7911000	außerplanmäß. Abschr. auf Sachanlagen			53,00	-53,00		
27	Außerordentliches Ergebnis (Pos. 25 ./ Pos. 26)			55,00	-55,00		
28	Jahresergebnis vor intern.Leistungsbez.	284.125,79	325.275	310.974,62	14.300,38		
29	Erträge der internen Leistungsbeziehungen						
30	Aufwendungen der internen Leistungsbeziehungen						
31	Saldo der internen Leistungsbeziehungen						
32	Jahresergebnis nach internen Leistungsbeziehungen	284.125,79	325.275	310.974,62	14.300,38		
50	Ergebnisverwendung						
51	Zuführung zur Rücklage						
52	Auflösung aus der Rücklage						
59	Jahresergebnis nach Verwendung	284.125,79	325.275	310.974,62	14.300,38		

Teilergebnisrechnung Produkt 14.5610.01 Brundtlandbüro

Stadt Viernheim

Nr.	Bezeichnung	Ergebnis 2013	Fortg. Ansatz + Reste 2014	Ergebnis 2014	Vergl. Ansatz- Ergebnis 2014		
01	Privatrechtliche Leistungsentgelte						
02	Öffentlich-rechtliche Leistungsentgelte						
03	Kostensersatzleistungen und -erstattungen						
04	Bestandsveränderungen und andere akt. Eigenleistg.						
05	Steuern steuerähnl. Ertr.einschl.Ertr.aus ges.Uml.						
06	Erträge aus Transferleistungen						
07	Ertr.a.Zuweisgn.u.Zusch.f.lfd.Zwecke u.allg.Uml.	-15.000,00		-5.000,00	5.000,00		
5428001	Erstattung von Personalkosten	-15.000,00		-5.000,00	5.000,00		
08	Ertr.a.Aufl.v.Sonderp.a.Inv.zuw.-zusch.u.-Beitr.						
09	Sonstige ordentliche Erträge	-5.115,26		-6.150,00	6.150,00		
5399004	Ersätze	-5.115,26		-6.150,00	6.150,00		
10	Summe der ordentlichen Erträge (Pos. 1 - 9)	-20.115,26		-11.150,00	11.150,00		
11	Personalaufwendungen	182.153,27	189.030	190.886,76	-1.856,76		
6201000	Entg. für geleist. Arbeitszeit (einschl. Zulagen)	144.280,93	147.790	151.527,27	-3.737,27		
6401000	AG-Anteil zur Sozialvers. Entgeltbereich	25.776,30	28.670	26.813,29	1.856,71		
6470000	Zukunftsicherung/Zusatzversorg. Entgeltbereich	12.096,04	12.420	12.546,20	-126,20		
6491000	Beihilfen Entgeltbereich		150		150,00		
12	Versorgungsaufwendungen						
13	Aufwendungen für Sach- und Dienstleistungen	106.634,58	104.990	123.244,85	-18.254,85		
6850000	Reisekosten	386,08	1.100	425,75	674,25		
6861006	Öffentlichkeitsarbeit Energieeffizienz	4.820,93	15.200	20.695,50	-5.495,50		
6880000	Aufw. für Fort- und Weiterbildung	334,73	1.590	862,60	727,40		
6910000	Beitr. Wirtschaftsverb. & Berufsvertr, sonst. Vereinigungen	3.250,00	2.650	2.650,00			
6993006	kleine Energiemaßnahmen einschließlich Gutachten	94.995,54	82.000	96.192,43	-14.192,43		
6993013	Sachkosten	2.847,30	2.450	2.418,57	31,43		
14	Abschreibungen	1.210,71	1.255	1.110,97	144,03		
15	Aufw.f. Zuweisungen und Zuschüsse s.bes.Finanzaufw	14.242,49	30.000	6.827,04	23.172,96		

Teilergebnisrechnung Produkt 14.5610.01 Brundtlandbüro

Stadt Viernheim

Nr.	Bezeichnung	Ergebnis 2013	Fortg. Ansatz + Reste 2014	Ergebnis 2014	Vergl. Ansatz- Ergebnis 2014		
7119022	Zuschuss f. wärmetechn. Sanierung v. Gebäuden	14.242,49	30.000	6.827,04	23.172,96		
16	Steueraufw.einschl.Aufw.a.ges.Uml.verpfl.						
17	Transferaufwendungen						
18	Sonstige ordentliche Aufwendungen						
19	Summe der ordentlichen Aufwendungen (Pos. 1 - 18)	304.241,05	325.275	322.069,62	3.205,38		
20	Verwaltungsergebnis (Pos. 10 ./ Ps. 19)	284.125,79	325.275	310.919,62	14.355,38		
21	Finanzerträge						
22	Zinsen und ähnliche Aufwendungen						
23	Finanzergebnis (Pos. 21 - Pos. 22)						
24	Ordentliches Ergebnis (Pos. 20 + Pos. 23)	284.125,79	325.275	310.919,62	14.355,38		
25	Außerordentliche Erträge						
26	Außerordentliche Aufwendungen			55,00	-55,00		
7910100	außerplanmäß. Abschr. auf immat. Anl.Vermögen			2,00	-2,00		
7911000	außerplanmäß. Abschr. auf Sachanlagen			53,00	-53,00		
27	Außerordentliches Ergebnis (Pos. 25 ./ Pos. 26)			55,00	-55,00		
28	Jahresergebnis vor intern.Leistungsbez.	284.125,79	325.275	310.974,62	14.300,38		
29	Erträge der internen Leistungsbeziehungen						
30	Aufwendungen der internen Leistungsbeziehungen						
31	Saldo der internen Leistungsbeziehungen						
32	Jahresergebnis nach internen Leistungsbeziehungen	284.125,79	325.275	310.974,62	14.300,38		
50	Ergebnisverwendung						
51	Zuführung zur Rücklage						
52	Auflösung aus der Rücklage						
59	Jahresergebnis nach Verwendung	284.125,79	325.275	310.974,62	14.300,38		

Teilergebnisrechnung Produktbereich 15 Wirtschaft und Tourismus

Stadt Viernheim

Nr.	Bezeichnung	Ergebnis 2013	Fortg. Ansatz + Reste 2014	Ergebnis 2014	Vergl. Ansatz- Ergebnis 2014		
01	Privatrechtliche Leistungsentgelte						
02	Öffentlich-rechtliche Leistungsentgelte						
03	Kostensersatzleistungen und -erstattungen						
04	Bestandsveränderungen und andere akt. Eigenleistg.						
05	Steuern steuerähnl. Ertr.einschl.Ertr.aus ges.Uml.						
06	Erträge aus Transferleistungen						
07	Ertr.a.Zuweisgn.u.Zusch.f.lfd.Zwecke u.allg.Uml.	-14.566,67	-55.000	-56.632,31	1.632,31		
5410303	Zuweisung f. Förderprogramm "Lokale Ökonomie"	-14.566,67	-55.000	-55.632,31	632,31		
5428003	Spenden			-1.000,00	1.000,00		
08	Ertr.a.Aufl.v.Sonderp.a.Inv.zuw.-zusch.u.-Beitr.						
09	Sonstige ordentliche Erträge	-141.631,90	-142.143	-155.790,21	13.647,21		
5300125	Mietnebenleistungen	-37.019,76	-37.020	-37.019,76	-0,24		
5300133	Miete für Gaststätte	-26.537,59	-31.579	-26.537,63	-5.041,37		
5300134	Miete für Bürgerhaussäle	-9.953,50	-8.000	-8.041,00	41,00		
5300135	Miete für Räume KuBuS	-56.883,72	-56.884	-56.883,72	-0,28		
5300136	Miete für Wohnungen	-4.560,00	-4.560	-5.016,00	456,00		
5300137	Miete für Gymnastik- und Ballettraum	-3.181,68	-3.600	-3.600,00			
5399004	Ersätze	-3.495,65	-500	-18.692,10	18.192,10		
10	Summe der ordentlichen Erträge (Pos. 1 - 9)	-156.198,57	-197.143	-212.422,52	15.279,52		
11	Personalaufwendungen	262.466,40	280.740	280.156,86	583,14		
6201000	Entg. für geleist. Arbeitszeit (einschl. Zulagen)	204.443,07	219.450	218.477,31	972,69		
6401000	AG-Anteil zur Sozialvers. Entgeltbereich	40.360,74	42.590	43.270,43	-680,43		
6470000	Zukunftsicherung/Zusatzversorg. Entgeltbereich	17.662,59	18.450	18.029,12	420,88		
6491000	Beihilfen Entgeltbereich		250		250,00		
6550000	Aufwendungen für Dienstjubiläen u.ä.			380,00	-380,00		
12	Versorgungsaufwendungen						
13	Aufwendungen für Sach- und Dienstleistungen	400.519,17	435.718	401.106,66	34.611,34		
6010101	Geschäftsausgaben	1.913,60	1.813	1.895,05	-82,05		
6050001	Energie, Wasser, Abwasser BWST Kämmereiamt		145.000		145.000,00		
6051000	Strom	33.384,83		34.767,79	-34.767,79		
6053000	Fernwärme	39.462,14		36.000,38	-36.000,38		
6056000	Wasser	5.377,45		4.733,47	-4.733,47		

Teilergebnisrechnung Produktbereich 15 Wirtschaft und Tourismus

Stadt Viernheim

Nr.	Bezeichnung	Ergebnis 2013	Fortg. Ansatz + Reste 2014	Ergebnis 2014	Vergl. Ansatz- Ergebnis 2014		
6057000	Abwasser	2.844,38		2.371,70	-2.371,70		
6057001	Niederschlagsgebühr	5.253,70		2.626,70	-2.626,70		
6089000	übriger sonstiger Materialaufwand	2.216,13		4.109,63	-4.109,63		
6089001	Besonderer Unterhaltungsaufwand	446,17	500	213,57	286,43		
6161000	Instandh. Gebäude, Außenanl. (Bauunterhaltung)	178.742,24	110.000	121.984,41	-11.984,41		
6163000	Instandh. von Einrichtungen und Ausstattungen	529,30	2.555	8.768,04	-6.213,04		
6171000	Aufwendungen für Fremdensorgung	203,26		203,26	-203,26		
6173000	Fremdreinigung	36.523,81		37.199,89	-37.199,89		
6179014	EDV-Dienstleistungen		100		100,00		
6720000	Lizenzen und Konzessionen		300		300,00		
6730000	Gebühren	6.235,52		6.256,06	-6.256,06		
6850000	Reisekosten	517,20	1.000	820,76	179,24		
6850001	Reisekosten (Stadtmarketing)		250		250,00		
6880000	Aufw. für Fort- und Weiterbildung	2.945,49	2.000	2.007,74	-7,74		
6880004	Aufw. f. Fort- u. Weiterbildung (Stadtmarketing)		200		200,00		
6900002	Grundsteuer, Versicherungen und sonstige Abgaben		20.500		20.500,00		
6909000	Beiträge für sonstige Versicherungen	10.520,34		10.780,19	-10.780,19		
6993007	Innenstadt: Belebung, Förderung der Attraktivität	31.080,59	45.000	27.435,11	17.564,89		
6993008	Standortmarketing	17.850,00	12.000	12.145,86	-145,86		
6993061	Maßnahmen im Rahmen der Wirtschaftsförderung	5.858,20	6.900	1.987,84	4.912,16		
6993064	Förderprogramm "Lokale Ökonomie"	18.614,82	87.600	84.799,21	2.800,79		
14	Abschreibungen	68.492,02	70.455	68.894,74	1.560,26		
15	Aufw.f. Zuweisungen und Zuschüsse s.bes.Finanzaufw						
16	Steueraufw.einschl.Aufw.a.ges.Uml.verpfl.						
17	Transferaufwendungen						
18	Sonstige ordentliche Aufwendungen	3.023,06		3.023,06	-3.023,06		
7020000	Grundsteuer	3.023,06		3.023,06	-3.023,06		
19	Summe der ordentlichen Aufwendungen (Pos. 1 - 18)	734.500,65	786.913	753.181,32	33.731,68		
20	Verwaltungsergebnis (Pos. 10 ./ Ps. 19)	578.302,08	589.770	540.758,80	49.011,20		
21	Finanzerträge						
22	Zinsen und ähnliche Aufwendungen						
23	Finanzergebnis (Pos. 21 - Pos. 22)						
24	Ordentliches Ergebnis (Pos. 20 + Pos. 23)	578.302,08	589.770	540.758,80	49.011,20		

Teilergebnisrechnung Produktbereich 15 Wirtschaft und Tourismus

Stadt Viernheim

Nr.	Bezeichnung	Ergebnis 2013	Fortg. Ansatz + Reste 2014	Ergebnis 2014	Vergl. Ansatz- Ergebnis 2014		
25	Außerordentliche Erträge						
26	Außerordentliche Aufwendungen			596,00	-596,00		
7911000	außerplanmäß. Abschr. auf Sachanlagen			596,00	-596,00		
27	Außerordentliches Ergebnis (Pos. 25 ./ Pos. 26)			596,00	-596,00		
28	Jahresergebnis vor intern.Leistungsbez.	578.302,08	589.770	541.354,80	48.415,20		
29	Erträge der internen Leistungsbeziehungen						
30	Aufwendungen der internen Leistungsbeziehungen						
31	Saldo der internen Leistungsbeziehungen						
32	Jahresergebnis nach internen Leistungsbeziehungen	578.302,08	589.770	541.354,80	48.415,20		
50	Ergebnisverwendung						
51	Zuführung zur Rücklage						
52	Auflösung aus der Rücklage						
59	Jahresergebnis nach Verwendung	578.302,08	589.770	541.354,80	48.415,20		

Teilergebnisrechnung Produkt 15.5710.01 Wirtschaftsförderung

Stadt Viernheim

Nr.	Bezeichnung	Ergebnis 2013	Fortg. Ansatz + Reste 2014	Ergebnis 2014	Vergl. Ansatz- Ergebnis 2014		
01	Privatrechtliche Leistungsentgelte						
02	Öffentlich-rechtliche Leistungsentgelte						
03	Kostensersatzleistungen und -erstattungen						
04	Bestandsveränderungen und andere akt. Eigenleistg.						
05	Steuern steuerähnl. Ertr.einschl.Ertr.aus ges.Uml.						
06	Erträge aus Transferleistungen						
07	Ertr.a.Zuweisgn.u.Zusch.f.lfd.Zwecke u.allg.Uml.	-14.566,67	-55.000	-56.632,31	1.632,31		
5410303	Zuweisung f. Förderprogramm "Lokale Ökonomie"	-14.566,67	-55.000	-55.632,31	632,31		
5428003	Spenden			-1.000,00	1.000,00		
08	Ertr.a.Aufl.v.Sonderp.a.Inv.zuw.-zusch.u.-Beitr.						
09	Sonstige ordentliche Erträge			-200,00	200,00		
5399004	Ersätze			-200,00	200,00		
10	Summe der ordentlichen Erträge (Pos. 1 - 9)	-14.566,67	-55.000	-56.832,31	1.832,31		
11	Personalaufwendungen	144.269,62	164.715	157.033,16	7.681,84		
6201000	Entg. für geleist. Arbeitszeit (einschl. Zulagen)	112.094,95	128.745	122.513,94	6.231,06		
6401000	AG-Anteil zur Sozialvers. Entgeltbereich	22.171,81	24.990	24.390,33	599,67		
6470000	Zukunftssicherung/Zusatzversorg. Entgeltbereich	10.002,86	10.830	10.128,89	701,11		
6491000	Beihilfen Entgeltbereich		150		150,00		
12	Versorgungsaufwendungen						
13	Aufwendungen für Sach- und Dienstleistungen	78.779,90	156.339	131.091,57	25.247,43		
6010101	Geschäftsausgaben	1.913,60	989	1.895,05	-906,05		
6179014	EDV-Dienstleistungen		100		100,00		
6720000	Lizenzen und Konzessionen		300		300,00		
6850000	Reisekosten	517,20	1.000	820,76	179,24		
6850001	Reisekosten (Stadtmarketing)		250		250,00		
6880000	Aufw. für Fort- und Weiterbildung	2.945,49	2.000	2.007,74	-7,74		
6880004	Aufw. f. Fort- u. Weiterbildung (Stadtmarketing)		200		200,00		
6993007	Innenstadt: Belebung, Förderung der Attraktivität	31.080,59	45.000	27.435,11	17.564,89		
6993008	Standortmarketing	17.850,00	12.000	12.145,86	-145,86		
6993061	Maßnahmen im Rahmen der Wirtschaftsförderung	5.858,20	6.900	1.987,84	4.912,16		

Teilergebnisrechnung Produkt 15.5710.01 Wirtschaftsförderung

Stadt Viernheim

Nr.	Bezeichnung	Ergebnis 2013	Fortg. Ansatz + Reste 2014	Ergebnis 2014	Vergl. Ansatz- Ergebnis 2014		
6993064	Förderprogramm "Lokale Ökonomie"	18.614,82	87.600	84.799,21	2.800,79		
14	Abschreibungen	286,00	331	175,00	156,00		
15	Aufw.f. Zuweisungen und Zuschüsse s.bes.Finanzaufw						
16	Steueraufw.einschl.Aufw.a.ges.Uml.verpfl.						
17	Transferaufwendungen						
18	Sonstige ordentliche Aufwendungen						
19	Summe der ordentlichen Aufwendungen (Pos. 1 - 18)	223.335,52	321.385	288.299,73	33.085,27		
20	Verwaltungsergebnis (Pos. 10 ./ Ps. 19)	208.768,85	266.385	231.467,42	34.917,58		
21	Finanzerträge						
22	Zinsen und ähnliche Aufwendungen						
23	Finanzergebnis (Pos. 21 - Pos. 22)						
24	Ordentliches Ergebnis (Pos. 20 + Pos. 23)	208.768,85	266.385	231.467,42	34.917,58		
25	Außerordentliche Erträge						
26	Außerordentliche Aufwendungen			26,00	-26,00		
7911000	außerplanmäß. Abschr. auf Sachanlagen			26,00	-26,00		
27	Außerordentliches Ergebnis (Pos. 25 ./ Pos. 26)			26,00	-26,00		
28	Jahresergebnis vor intern.Leistungsbez.	208.768,85	266.385	231.493,42	34.891,58		
29	Erträge der internen Leistungsbeziehungen						
30	Aufwendungen der internen Leistungsbeziehungen						
31	Saldo der internen Leistungsbeziehungen						
32	Jahresergebnis nach internen Leistungsbeziehungen	208.768,85	266.385	231.493,42	34.891,58		
50	Ergebnisverwendung						
51	Zuführung zur Rücklage						
52	Auflösung aus der Rücklage						
59	Jahresergebnis nach Verwendung	208.768,85	266.385	231.493,42	34.891,58		

Teilergebnisrechnung Produkt 15.5730.01 Bürgerhaus

Stadt Viernheim

Nr.	Bezeichnung	Ergebnis 2013	Fortg. Ansatz + Reste 2014	Ergebnis 2014	Vergl. Ansatz- Ergebnis 2014		
01	Privatrechtliche Leistungsentgelte						
02	Öffentlich-rechtliche Leistungsentgelte						
03	Kostensersatzleistungen und -erstattungen						
04	Bestandsveränderungen und andere akt. Eigenleistg.						
05	Steuern steuerähnl. Ertr.einschl.Ertr.aus ges.Uml.						
06	Erträge aus Transferleistungen						
07	Ertr.a.Zuweisgn.u.Zusch.f.lfd.Zwecke u.allg.Uml.						
08	Ertr.a.Aufl.v.Sonderp.a.Inv.zuw.-zusch.u.-Beitr.						
09	Sonstige ordentliche Erträge	-141.631,90	-142.143	-155.590,21	13.447,21		
5300125	Mietnebenleistungen	-37.019,76	-37.020	-37.019,76	-0,24		
5300133	Miete für Gaststätte	-26.537,59	-31.579	-26.537,63	-5.041,37		
5300134	Miete für Bürgerhaussäle	-9.953,50	-8.000	-8.041,00	41,00		
5300135	Miete für Räume KuBuS	-56.883,72	-56.884	-56.883,72	-0,28		
5300136	Miete für Wohnungen	-4.560,00	-4.560	-5.016,00	456,00		
5300137	Miete für Gymnastik- und Ballettraum	-3.181,68	-3.600	-3.600,00			
5399004	Ersätze	-3.495,65	-500	-18.492,10	17.992,10		
10	Summe der ordentlichen Erträge (Pos. 1 - 9)	-141.631,90	-142.143	-155.590,21	13.447,21		
11	Personalaufwendungen	118.196,78	116.025	123.123,70	-7.098,70		
6201000	Entg. für geleist. Arbeitszeit (einschl. Zulagen)	92.348,12	90.705	95.963,37	-5.258,37		
6401000	AG-Anteil zur Sozialvers. Entgeltbereich	18.188,93	17.600	18.880,10	-1.280,10		
6470000	Zukunftsicherung/Zusatzversorg. Entgeltbereich	7.659,73	7.620	7.900,23	-280,23		
6491000	Beihilfen Entgeltbereich		100		100,00		
6550000	Aufwendungen für Dienstjubiläen u.ä.			380,00	-380,00		
12	Versorgungsaufwendungen						
13	Aufwendungen für Sach- und Dienstleistungen	321.739,27	279.379	270.015,09	9.363,91		
6010101	Geschäftsausgaben		824		824,00		
6050001	Energie, Wasser, Abwasser BWST Kämmereiamt		145.000		145.000,00		
6051000	Strom	33.384,83		34.767,79	-34.767,79		
6053000	Fernwärme	39.462,14		36.000,38	-36.000,38		
6056000	Wasser	5.377,45		4.733,47	-4.733,47		
6057000	Abwasser	2.844,38		2.371,70	-2.371,70		
6057001	Niederschlagsgebühr	5.253,70		2.626,70	-2.626,70		
6089000	übriger sonstiger Materialaufwand	2.216,13		4.109,63	-4.109,63		

Teilergebnisrechnung Produkt 15.5730.01 Bürgerhaus

Stadt Viernheim

Nr.	Bezeichnung	Ergebnis 2013	Fortg. Ansatz + Reste 2014	Ergebnis 2014	Vergl. Ansatz- Ergebnis 2014		
6089001	Besonderer Unterhaltungsaufwand	446,17	500	213,57	286,43		
6161000	Instandh. Gebäude, Außenanl. (Bauunterhaltung)	178.742,24	110.000	121.984,41	-11.984,41		
6163000	Instandh. von Einrichtungen und Ausstattungen	529,30	2.555	8.768,04	-6.213,04		
6171000	Aufwendungen für Fremdensorgung	203,26		203,26	-203,26		
6173000	Fremdreinigung	36.523,81		37.199,89	-37.199,89		
6730000	Gebühren	6.235,52		6.256,06	-6.256,06		
6900002	Grundsteuer, Versicherungen und sonstige Abgaben		20.500		20.500,00		
6909000	Beiträge für sonstige Versicherungen	10.520,34		10.780,19	-10.780,19		
14	Abschreibungen	68.206,02	70.124	68.719,74	1.404,26		
15	Aufw.f. Zuweisungen und Zuschüsse s.bes.Finanzaufw						
16	Steueraufw.einschl.Aufw.a.ges.Uml.verpfl.						
17	Transferaufwendungen						
18	Sonstige ordentliche Aufwendungen	3.023,06		3.023,06	-3.023,06		
7020000	Grundsteuer	3.023,06		3.023,06	-3.023,06		
19	Summe der ordentlichen Aufwendungen (Pos. 1 - 18)	511.165,13	465.528	464.881,59	646,41		
20	Verwaltungsergebnis (Pos. 10 ./ Ps. 19)	369.533,23	323.385	309.291,38	14.093,62		
21	Finanzerträge						
22	Zinsen und ähnliche Aufwendungen						
23	Finanzergebnis (Pos. 21 - Pos. 22)						
24	Ordentliches Ergebnis (Pos. 20 + Pos. 23)	369.533,23	323.385	309.291,38	14.093,62		
25	Außerordentliche Erträge						
26	Außerordentliche Aufwendungen			570,00	-570,00		
7911000	außerplanmäß. Abschr. auf Sachanlagen			570,00	-570,00		
27	Außerordentliches Ergebnis (Pos. 25 ./ Pos. 26)			570,00	-570,00		
28	Jahresergebnis vor intern.Leistungsbez.	369.533,23	323.385	309.861,38	13.523,62		
29	Erträge der internen Leistungsbeziehungen						
30	Aufwendungen der internen Leistungsbeziehungen						

Teilergebnisrechnung Produkt 15.5730.01 Bürgerhaus

Stadt Viernheim

Nr.	Bezeichnung	Ergebnis 2013	Fortg. Ansatz + Reste 2014	Ergebnis 2014	Vergl. Ansatz- Ergebnis 2014		
31	Saldo der internen Leistungsbeziehungen						
32	Jahresergebnis nach internen Leistungsbeziehungen	369.533,23	323.385	309.861,38	13.523,62		
50	Ergebnisverwendung						
51	Zuführung zur Rücklage						
52	Auflösung aus der Rücklage						
59	Jahresergebnis nach Verwendung	369.533,23	323.385	309.861,38	13.523,62		

Teilergebnisrechnung Produktbereich 16 Allgemeine Finanzwirtschaft

Stadt Viernheim

Nr.	Bezeichnung	Ergebnis 2013	Fortg. Ansatz + Reste 2014	Ergebnis 2014	Vergl. Ansatz-Ergebnis 2014		
01	Privatrechtliche Leistungsentgelte						
02	Öffentlich-rechtliche Leistungsentgelte						
03	Kostensatzleistungen und -erstattungen		-7.100		-7.100,00		
5485003	Verwaltungskostenbeiträge		-7.100		-7.100,00		
04	Bestandsveränderungen und andere akt. Eigenleistg.						
05	Steuern steuerähnl. Ertr.einschl.Ertr.aus ges.Uml.	-38.095.148,03	-36.548.555	-35.793.489,94	-755.065,06		
5500100	Gemeindeanteil an Gemeinschaftssteuern	-14.660.714,19	-15.409.426	-15.687.231,44	277.805,44		
5504000	Gemeindeanteil an der Umsatzsteuer	-1.131.453,25	-1.201.629	-1.167.477,12	-34.151,88		
5551000	Grundsteuer A	-20.284,81	-19.500	-19.228,00	-272,00		
5552000	Grundsteuer B	-5.534.540,15	-5.400.000	-5.328.147,23	-71.852,77		
5553000	Gewerbesteuer	-15.980.879,44	-13.650.000	-12.672.834,48	-977.165,52		
5559120	Steuern aus Spielautomaten	-697.756,59	-800.000	-847.758,55	47.758,55		
5559200	Hundesteuer	-69.519,60	-68.000	-70.813,12	2.813,12		
06	Erträge aus Transferleistungen	-1.164.555,99	-1.121.820	-1.122.354,20	534,20		
5477000	Ausgleichsleistungen Familienleistungsgesetz	-1.164.555,99	-1.121.820	-1.122.354,20	534,20		
07	Ertr.a.Zuweisgn.u.Zusch.f.lfd.Zwecke u.allg.Uml.	-6.061.903,00	-5.713.656	-5.713.655,90	-0,10		
5401010	Schlüsselzuweisungen	-6.061.903,00	-5.427.848	-5.427.848,00			
5430100	Schuldendiensthilfen vom Land		-285.808	-285.807,90	-0,10		
08	Ertr.a.Aufl.v.Sonderp.a.Inv.zuw.-zusch.u.-Beitr.	-289.095,00	-357.759	-288.529,00	-69.230,00		
09	Sonstige ordentliche Erträge	-1.692.982,20	-1.600.000	-3.443.760,29	1.843.760,29		
5309100	Konzessionsabgaben	-1.689.900,80	-1.600.000	-1.800.000,00	200.000,00		
5380007	Erträge a.d. Auflösung v. FAG Rückstellungen			-1.643.300,00	1.643.300,00		
5399009	Erträge aus Herabsetzung der PWB	-3.081,40		-460,29	460,29		
10	Summe der ordentlichen Erträge (Pos. 1 - 9)	-47.303.684,22	-45.348.890	-46.361.789,33	1.012.899,33		
11	Personalaufwendungen						
12	Versorgungsaufwendungen						
13	Aufwendungen für Sach- und Dienstleistungen	2.161.764,35	2.289.200	2.136.289,93	152.910,07		
6179009	Zahlungen an Eigenbetrieb "Stadtbetrieb"	2.161.764,35	2.289.200	2.136.289,93	152.910,07		
14	Abschreibungen	112.421,84	38.266	192.311,36	-154.045,36		
15	Aufw.f. Zuweisungen und Zuschüsse s.bes.Finanzaufw	813.654,85	460.000	697.523,53	-237.523,53		
7125001	Verlustabdeckung	813.654,85	460.000	697.523,53	-237.523,53		

Teilergebnisrechnung Produktbereich 16 Allgemeine Finanzwirtschaft

Stadt Viernheim

Nr.	Bezeichnung	Ergebnis 2013	Fortg. Ansatz + Reste 2014	Ergebnis 2014	Vergl. Ansatz- Ergebnis 2014		
16	Steueraufw.einschl.Aufw.a.ges.Uml.verpfl.	25.233.812,12	23.784.460	25.212.072,00	-1.427.612,00		
7353110	Kompensationsumlage § 40c FAG	653.897,19	622.924	624.704,17	-1.780,17		
7354100	Kreisumlage	13.432.743,94	12.705.852	13.738.852,00	-1.033.000,00		
7354200	Schulumlage	8.208.908,06	7.764.684	8.350.984,00	-586.300,00		
7380100	Gewerbsteuerumlage	2.938.262,93	2.691.000	2.497.531,83	193.468,17		
17	Transferaufwendungen						
18	Sonstige ordentliche Aufwendungen	40.353,75		40.638,60	-40.638,60		
7420000	Kapitalertragsteuer	38.250,00		38.520,00	-38.520,00		
7490000	sonst. Steuern vom Einkommen und Ertrag	2.103,75		2.118,60	-2.118,60		
19	Summe der ordentlichen Aufwendungen (Pos. 1 - 18)	28.362.006,91	26.571.926	28.278.835,42	-1.706.909,42		
20	Verwaltungsergebnis (Pos. 10 ./ Ps. 19)	-18.941.677,31	-18.776.964	-18.082.953,91	-694.010,09		
21	Finanzerträge	-815.422,87	-730.273	-811.493,38	81.220,38		
5601000	Ertr. Aus Anteil an verb. UN m. Vertr. über Gewinn	-500.000,00	-500.000	-500.000,00			
5620000	Ertr.von verb. UN aus Ausleihungen des Anlageverm.			-93,18	93,18		
5640000	Erträge aus anderen Beteiligungen	-255.000,00	-170.000	-256.800,00	86.800,00		
5640001	Zinsen aus Beteiligungen	-5.410,44	-5.200	-5.175,61	-24,39		
5710101	Zinsen aus Anlage von Festgeld	-1.378,73		-451,38	451,38		
5710102	Zinsen aus Girokorrentverkehr	-88,88	-1.000	-30,78	-969,22		
5730000	Bürgschaftsprovisionen	-48.437,01	-52.000	-45.544,62	-6.455,38		
5761001	Säumn.zuschl.,Mahn- u.Beitreib.geb.,Nachzahl.zinsen	-3.035,00		-1.325,00	1.325,00		
5790100	Agio	-2.072,81	-2.073	-2.072,81	-0,19		
22	Zinsen und ähnliche Aufwendungen	1.631.060,96	2.541.943	1.650.711,35	891.231,65		
7710000	Bankzinsen		285.808	285.807,90	0,10		
7710001	Zinsen für Kassenkredite	241.416,90	600.000	158.256,83	441.743,17		
7710002	Zinsen im Kontokorrentkredit	4.409,21	4.000		4.000,00		
7710099	Kreditzinsen "Zinsdienstumlage"	84.304,70	84.305	81.301,22	3.003,78		
7730000	Auflösung von Disagio	58.327,51					
7730100	Auflösung Sonderbeiträge Fondsdarlehen		5.792	5.791,88	0,12		
7730200	Auflösung Ansparraten Fondsdarlehen		52.536	62.535,63	-9.999,63		
7761000	Zinsen & ähnl. Aufwendungen an Land	15.592,20	15.178	15.177,64	0,36		
7768001	Zinsen & ähnl. Aufw. an Kreditmarkt	1.227.010,44	1.494.324	1.041.840,25	452.483,75		
23	Finanzergebnis (Pos. 21 - Pos. 22)	815.638,09	1.811.670	839.217,97	972.452,03		
24	Ordentliches Ergebnis (Pos. 20 + Pos. 23)	-18.126.039,22	-16.965.294	-17.243.735,94	278.441,94		
25	Außerordentliche Erträge	-282.763,51		-566,32	566,32		
5989000	sonstige periodenfremde Erträge	-257.903,32		-75,22	75,22		
5989001	Erträge aus der Auflösung von EWB	-5.085,63					
5990900	sonstige außerordentliche Erträge	-19.774,56		-491,10	491,10		

Teilergebnisrechnung Produktbereich 16 Allgemeine Finanzwirtschaft

Stadt Viernheim

Nr.	Bezeichnung	Ergebnis 2013	Fortg. Ansatz + Reste 2014	Ergebnis 2014	Vergl. Ansatz- Ergebnis 2014		
26	Außerordentliche Aufwendungen						
27	Außerordentliches Ergebnis (Pos. 25 ./ Pos. 26)	-282.763,51		-566,32	566,32		
28	Jahresergebnis vor intern.Leistungsbez.	-18.408.802,73	-16.965.294	-17.244.302,26	279.008,26		
29	Erträge der internen Leistungsbeziehungen	-749.039,94	-711.981	-718.162,64	6.181,64		
30	Aufwendungen der internen Leistungsbeziehungen						
9002000	Erträge a. ILV (kalk. Zinsen)	-749.039,94	-711.981	-718.162,64	6.181,64		
31	Saldo der internen Leistungsbeziehungen	-749.039,94	-711.981	-718.162,64	6.181,64		
32	Jahresergebnis nach internen Leistungsbeziehungen	-19.157.842,67	-17.677.275	-17.962.464,90	285.189,90		
50	Ergebnisverwendung						
51	Zuführung zur Rücklage						
52	Auflösung aus der Rücklage						
59	Jahresergebnis nach Verwendung	-19.157.842,67	-17.677.275	-17.962.464,90	285.189,90		

2014

Teilergebnisrechnung Produkt 16.6110.01 Steuern, allgemeine Zuweisungen, allgem. Umlagen							
Stadt Viernheim							
Nr.	Bezeichnung	Ergebnis 2013	Fortg. Ansatz + Reste 2014	Ergebnis 2014	Vergl. Ansatz- Ergebnis 2014		
01	Privatrechtliche Leistungsentgelte						
02	Öffentlich-rechtliche Leistungsentgelte						
03	Kostensatzleistungen und -erstattungen						
04	Bestandsveränderungen und andere akt. Eigenleistg.						
05	Steuern steuerähnl. Ertr.einschl.Ertr.aus ges.Uml.	-38.095.148,03	-36.548.555	-35.793.489,94	-755.065,06		
5500100	Gemeindeanteil an Gemeinschaftssteuern	-14.660.714,19	-15.409.426	-15.687.231,44	277.805,44		
5504000	Gemeindeanteil an der Umsatzsteuer	-1.131.453,25	-1.201.629	-1.167.477,12	-34.151,88		
5551000	Grundsteuer A	-20.284,81	-19.500	-19.228,00	-272,00		
5552000	Grundsteuer B	-5.534.540,15	-5.400.000	-5.328.147,23	-71.852,77		
5553000	Gewerbsteuer	-15.980.879,44	-13.650.000	-12.672.834,48	-977.165,52		
5559120	Steuern aus Spielautomaten	-697.756,59	-800.000	-847.758,55	47.758,55		
5559200	Hundesteuer	-69.519,60	-68.000	-70.813,12	2.813,12		
06	Erträge aus Transferleistungen	-1.164.555,99	-1.121.820	-1.122.354,20	534,20		
5477000	Ausgleichsleistungen Familienleistungsgesetz	-1.164.555,99	-1.121.820	-1.122.354,20	534,20		
07	Ertr.a.Zuweisgn.u.Zusch.f.lfd.Zwecke u.allg.Uml.	-6.061.903,00	-5.427.848	-5.427.848,00			
5401010	Schlüsselzuweisungen	-6.061.903,00	-5.427.848	-5.427.848,00			
08	Ertr.a.Aufl.v.Sonderp.a.Inv.zuw.-zusch.u.-Beitr.	-97.800,00	-67.900	-108.708,00	40.808,00		
09	Sonstige ordentliche Erträge			-1.643.300,00	1.643.300,00		
5380007	Erträge a.d. Auflösung v. FAG Rückstellungen			-1.643.300,00	1.643.300,00		
10	Summe der ordentlichen Erträge (Pos. 1 - 9)	-45.419.407,02	-43.166.123	-44.095.700,14	929.577,14		
11	Personalaufwendungen						
12	Versorgungsaufwendungen						
13	Aufwendungen für Sach- und Dienstleistungen						
14	Abschreibungen	73.174,13		55.260,09	-55.260,09		
15	Aufw.f. Zuweisungen und Zuschüsse s.bes.Finanzaufw						
16	Steueraufw.einschl.Aufw.a.ges.Uml.verpfl.	25.233.812,12	23.784.460	25.212.072,00	-1.427.612,00		
7353110	Kompensationsumlage § 40c FAG	653.897,19	622.924	624.704,17	-1.780,17		
7354100	Kreisumlage	13.432.743,94	12.705.852	13.738.852,00	-1.033.000,00		
7354200	Schulumlage	8.208.908,06	7.764.684	8.350.984,00	-586.300,00		
7380100	Gewerbsteuerumlage	2.938.262,93	2.691.000	2.497.531,83	193.468,17		

2014

Teilergebnisrechnung Produkt 16.6110.01 Steuern, allgemeine Zuweisungen, allgem. Umlagen

Stadt Viernheim

Nr.	Bezeichnung	Ergebnis 2013	Fortg. Ansatz + Reste 2014	Ergebnis 2014	Vergl. Ansatz- Ergebnis 2014		
17	Transferaufwendungen						
18	Sonstige ordentliche Aufwendungen						
19	Summe der ordentlichen Aufwendungen (Pos. 1 - 18)	25.306.986,25	23.784.460	25.267.332,09	-1.482.872,09		
20	Verwaltungsergebnis (Pos. 10 ./ Ps. 19)	-20.112.420,77	-19.381.663	-18.828.368,05	-553.294,95		
21	Finanzerträge	-3.035,00		-1.325,00	1.325,00		
5761001	Säumn.zuschl.,Mahn- u.Beitreib.geb.,Nachzahl.zinsen	-3.035,00		-1.325,00	1.325,00		
22	Zinsen und ähnliche Aufwendungen						
23	Finanzergebnis (Pos. 21 - Pos. 22)	-3.035,00		-1.325,00	1.325,00		
24	Ordentliches Ergebnis (Pos. 20 + Pos. 23)	-20.115.455,77	-19.381.663	-18.829.693,05	-551.969,95		
25	Außerordentliche Erträge	-2.036,22		-566,32	566,32		
5989000	sonstige periodenfremde Erträge			-75,22	75,22		
5990900	sonstige außerordentliche Erträge	-2.036,22		-491,10	491,10		
26	Außerordentliche Aufwendungen						
27	Außerordentliches Ergebnis (Pos. 25 ./ Pos. 26)	-2.036,22		-566,32	566,32		
28	Jahresergebnis vor intern.Leistungsbez.	-20.117.491,99	-19.381.663	-18.830.259,37	-551.403,63		
29	Erträge der internen Leistungsbeziehungen						
30	Aufwendungen der internen Leistungsbeziehungen						
31	Saldo der internen Leistungsbeziehungen						
32	Jahresergebnis nach internen Leistungsbeziehungen	-20.117.491,99	-19.381.663	-18.830.259,37	-551.403,63		
50	Ergebnisverwendung						
51	Zuführung zur Rücklage						
52	Auflösung aus der Rücklage						
59	Jahresergebnis nach Verwendung	-20.117.491,99	-19.381.663	-18.830.259,37	-551.403,63		

Teilergebnisrechnung Produkt 16.6120.01 Sonstige allgemeine Finanzwirtschaft

Stadt Viernheim

Nr.	Bezeichnung	Ergebnis 2013	Fortg. Ansatz + Reste 2014	Ergebnis 2014	Vergl. Ansatz- Ergebnis 2014		
01	Privatrechtliche Leistungsentgelte						
02	Öffentlich-rechtliche Leistungsentgelte						
03	Kostensersatzleistungen und -erstattungen						
04	Bestandsveränderungen und andere akt. Eigenleistg.						
05	Steuern steuerähnl. Ertr.einschl.Ertr.aus ges.Uml.						
06	Erträge aus Transferleistungen						
07	Ertr.a.Zuweisgn.u.Zusch.f.lfd.Zwecke u.allg.Uml.		-285.808	-285.807,90	-0,10		
5430100	Schuldendiensthilfen vom Land		-285.808	-285.807,90	-0,10		
08	Ertr.a.Aufl.v.Sonderp.a.Inv.zuw.-zusch.u.- Beitr.	-191.295,00	-289.859	-179.821,00	-110.038,00		
09	Sonstige ordentliche Erträge	-3.081,40		-460,29	460,29		
5399009	Erträge aus Herabsetzung der PWB	-3.081,40		-460,29	460,29		
10	Summe der ordentlichen Erträge (Pos. 1 - 9)	-194.376,40	-575.667	-466.089,19	-109.577,81		
11	Personalaufwendungen						
12	Versorgungsaufwendungen						
13	Aufwendungen für Sach- und Dienstleistungen						
14	Abschreibungen	39.247,71	38.266	137.051,27	-98.785,27		
15	Aufw.f. Zuweisungen und Zuschüsse s.bes.Finanzaufw						
16	Steueraufw.einschl.Aufw.a.ges.Uml.verpfl.						
17	Transferaufwendungen						
18	Sonstige ordentliche Aufwendungen	40.353,75		40.638,60	-40.638,60		
7420000	Kapitalertragsteuer	38.250,00		38.520,00	-38.520,00		
7490000	sonst. Steuern vom Einkommen und Ertrag	2.103,75		2.118,60	-2.118,60		
19	Summe der ordentlichen Aufwendungen (Pos. 1 - 18)	79.601,46	38.266	177.689,87	-139.423,87		
20	Verwaltungsergebnis (Pos. 10 ./ Ps. 19)	-114.774,94	-537.401	-288.399,32	-249.001,68		
21	Finanzerträge	-263.950,86	-178.273	-264.623,76	86.350,76		

Teilergebnisrechnung Produkt 16.6120.01 Sonstige allgemeine Finanzwirtschaft

Stadt Viernheim

Nr.	Bezeichnung	Ergebnis 2013	Fortg. Ansatz + Reste 2014	Ergebnis 2014	Vergl. Ansatz- Ergebnis 2014		
5620000	Ertr.von verb. UN aus Ausleihungen des Anlageverm.			-93,18	93,18		
5640000	Erträge aus anderen Beteiligungen	-255.000,00	-170.000	-256.800,00	86.800,00		
5640001	Zinsen aus Beteiligungen	-5.410,44	-5.200	-5.175,61	-24,39		
5710101	Zinsen aus Anlage von Festgeld	-1.378,73		-451,38	451,38		
5710102	Zinsen aus Girokorrentverkehr	-88,88	-1.000	-30,78	-969,22		
5790100	Agio	-2.072,81	-2.073	-2.072,81	-0,19		
22	Zinsen und ähnliche Aufwendungen	1.631.060,96	2.541.943	1.650.711,35	891.231,65		
7710000	Bankzinsen		285.808	285.807,90	0,10		
7710001	Zinsen für Kassenkredite	241.416,90	600.000	158.256,83	441.743,17		
7710002	Zinsen im Kontokorrentkredit	4.409,21	4.000		4.000,00		
7710099	Kreditzinsen "Zinsdienstumlage"	84.304,70	84.305	81.301,22	3.003,78		
7730000	Auflösung von Disagio	58.327,51					
7730100	Auflösung Sonderbeiträge Fondsdarlehen		5.792	5.791,88	0,12		
7730200	Auflösung Ansparraten Fondsdarlehen		52.536	62.535,63	-9.999,63		
7761000	Zinsen & ähnl. Aufwendungen an Land	15.592,20	15.178	15.177,64	0,36		
7768001	Zinsen & ähnl. Aufw. an Kreditmarkt	1.227.010,44	1.494.324	1.041.840,25	452.483,75		
23	Finanzergebnis (Pos. 21 - Pos. 22)	1.367.110,10	2.363.670	1.386.087,59	977.582,41		
24	Ordentliches Ergebnis (Pos. 20 + Pos. 23)	1.252.335,16	1.826.269	1.097.688,27	728.580,73		
25	Außerordentliche Erträge	-280.727,29					
5989000	sonstige periodenfremde Erträge	-257.903,32					
5989001	Erträge aus der Auflösung von EWB	-5.085,63					
5990900	sonstige außerordentliche Erträge	-17.738,34					
26	Außerordentliche Aufwendungen						
27	Außerordentliches Ergebnis (Pos. 25 ./ Pos. 26)	-280.727,29					
28	Jahresergebnis vor intern.Leistungsbez.	971.607,87	1.826.269	1.097.688,27	728.580,73		
29	Erträge der internen Leistungsbeziehungen	-749.039,94	-711.981	-718.162,64	6.181,64		
30	Aufwendungen der internen Leistungsbeziehungen						
9002000	Erträge a. ILV (kalk. Zinsen)	-749.039,94	-711.981	-718.162,64	6.181,64		
31	Saldo der internen Leistungsbeziehungen	-749.039,94	-711.981	-718.162,64	6.181,64		
32	Jahresergebnis nach internen Leistungsbeziehungen	222.567,93	1.114.288	379.525,63	734.762,37		
50	Ergebnisverwendung						
51	Zuführung zur Rücklage						
52	Auflösung aus der Rücklage						
59	Jahresergebnis nach Verwendung	222.567,93	1.114.288	379.525,63	734.762,37		

Teilergebnisrechnung Produkt 16.6120.02 Wirtschaftliche Unternehmen "Stadtbetrieb"

Stadt Viernheim

Nr.	Bezeichnung	Ergebnis 2013	Fortg. Ansatz + Reste 2014	Ergebnis 2014	Vergl. Ansatz- Ergebnis 2014		
01	Privatrechtliche Leistungsentgelte						
02	Öffentlich-rechtliche Leistungsentgelte						
03	Kostensersatzleistungen und -erstattungen						
04	Bestandsveränderungen und andere akt. Eigenleistg.						
05	Steuern steuerähnl. Ertr.einschl.Ertr.aus ges.Uml.						
06	Erträge aus Transferleistungen						
07	Ertr.a.Zuweisgn.u.Zusch.f.lfd.Zwecke u.allg.Uml.						
08	Ertr.a.Aufl.v.Sonderp.a.Inv.zuw.-zusch.u.- Beitr.						
09	Sonstige ordentliche Erträge						
10	Summe der ordentlichen Erträge (Pos. 1 - 9)						
11	Personalaufwendungen						
12	Versorgungsaufwendungen						
13	Aufwendungen für Sach- und Dienstleistungen	2.161.764,35	2.289.200	2.136.289,93	152.910,07		
6179009	Zahlungen an Eigenbetrieb "Stadtbetrieb"	2.161.764,35	2.289.200	2.136.289,93	152.910,07		
14	Abschreibungen						
15	Aufw.f. Zuweisungen und Zuschüsse s.bes.Finanzaufw	813.654,85	460.000	697.523,53	-237.523,53		
7125001	Verlustabdeckung	813.654,85	460.000	697.523,53	-237.523,53		
16	Steueraufw.einschl.Aufw.a.ges.Uml.verpfl.						
17	Transferaufwendungen						
18	Sonstige ordentliche Aufwendungen						
19	Summe der ordentlichen Aufwendungen (Pos. 1 - 18)	2.975.419,20	2.749.200	2.833.813,46	-84.613,46		
20	Verwaltungsergebnis (Pos. 10 ./ Ps. 19)	2.975.419,20	2.749.200	2.833.813,46	-84.613,46		
21	Finanzerträge						
22	Zinsen und ähnliche Aufwendungen						

Teilergebnisrechnung Produkt 16.6120.02 Wirtschaftliche Unternehmen "Stadtbetrieb"

Stadt Viernheim

Nr.	Bezeichnung	Ergebnis 2013	Fortg. Ansatz + Reste 2014	Ergebnis 2014	Vergl. Ansatz- Ergebnis 2014		
23	Finanzergebnis (Pos. 21 - Pos. 22)						
24	Ordentliches Ergebnis (Pos. 20 + Pos. 23)	2.975.419,20	2.749.200	2.833.813,46	-84.613,46		
25	Außerordentliche Erträge						
26	Außerordentliche Aufwendungen						
27	Außerordentliches Ergebnis (Pos. 25 ./ Pos. 26)						
28	Jahresergebnis vor intern.Leistungsbez.	2.975.419,20	2.749.200	2.833.813,46	-84.613,46		
29	Erträge der internen Leistungsbeziehungen						
30	Aufwendungen der internen Leistungsbeziehungen						
31	Saldo der internen Leistungsbeziehungen						
32	Jahresergebnis nach internen Leistungsbeziehungen	2.975.419,20	2.749.200	2.833.813,46	-84.613,46		
50	Ergebnisverwendung						
51	Zuführung zur Rücklage						
52	Auflösung aus der Rücklage						
59	Jahresergebnis nach Verwendung	2.975.419,20	2.749.200	2.833.813,46	-84.613,46		

Teilergebnisrechnung Produkt 16.6120.03 Beteiligung an Versorgungsunternehmen

Stadt Viernheim

Nr.	Bezeichnung	Ergebnis 2013	Fortg. Ansatz + Reste 2014	Ergebnis 2014	Vergl. Ansatz- Ergebnis 2014		
01	Privatrechtliche Leistungsentgelte						
02	Öffentlich-rechtliche Leistungsentgelte						
03	Kostensatzleistungen und -erstattungen		-7.100		-7.100,00		
5485003	Verwaltungskostenbeiträge		-7.100		-7.100,00		
04	Bestandsveränderungen und andere akt. Eigenleistg.						
05	Steuern steuerähnl. Ertr.einschl.Ertr.aus ges.Uml.						
06	Erträge aus Transferleistungen						
07	Ertr.a.Zuweisgn.u.Zusch.f.lfd.Zwecke u.allg.Uml.						
08	Ertr.a.Aufl.v.Sonderp.a.Inv.zuw.-zusch.u.- Beitr.						
09	Sonstige ordentliche Erträge	-1.689.900,80	-1.600.000	-1.800.000,00	200.000,00		
5309100	Konzessionsabgaben	-1.689.900,80	-1.600.000	-1.800.000,00	200.000,00		
10	Summe der ordentlichen Erträge (Pos. 1 - 9)	-1.689.900,80	-1.607.100	-1.800.000,00	192.900,00		
11	Personalaufwendungen						
12	Versorgungsaufwendungen						
13	Aufwendungen für Sach- und Dienstleistungen						
14	Abschreibungen						
15	Aufw.f. Zuweisungen und Zuschüsse s.bes.Finanzaufw						
16	Steueraufw.einschl.Aufw.a.ges.Uml.verpfl.						
17	Transferaufwendungen						
18	Sonstige ordentliche Aufwendungen						
19	Summe der ordentlichen Aufwendungen (Pos. 1 - 18)						
20	Verwaltungsergebnis (Pos. 10 ./ Ps. 19)	-1.689.900,80	-1.607.100	-1.800.000,00	192.900,00		
21	Finanzerträge	-548.437,01	-552.000	-545.544,62	-6.455,38		
5601000	Ertr. Aus Anteil an verb. UN m. Vertr. über Gewinn	-500.000,00	-500.000	-500.000,00			

Teilergebnisrechnung Produkt 16.6120.03 Beteiligung an Versorgungsunternehmen

Stadt Viernheim

Nr.	Bezeichnung	Ergebnis 2013	Fortg. Ansatz + Reste 2014	Ergebnis 2014	Vergl. Ansatz- Ergebnis 2014		
5730000	Bürgerschaftsprovisionen	-48.437,01	-52.000	-45.544,62	-6.455,38		
22	Zinsen und ähnliche Aufwendungen						
23	Finanzergebnis (Pos. 21 - Pos. 22)	-548.437,01	-552.000	-545.544,62	-6.455,38		
24	Ordentliches Ergebnis (Pos. 20 + Pos. 23)	-2.238.337,81	-2.159.100	-2.345.544,62	186.444,62		
25	Außerordentliche Erträge						
26	Außerordentliche Aufwendungen						
27	Außerordentliches Ergebnis (Pos. 25 ./ Pos. 26)						
28	Jahresergebnis vor intern.Leistungsbez.	-2.238.337,81	-2.159.100	-2.345.544,62	186.444,62		
29	Erträge der internen Leistungsbeziehungen						
30	Aufwendungen der internen Leistungsbeziehungen						
31	Saldo der internen Leistungsbeziehungen						
32	Jahresergebnis nach internen Leistungsbeziehungen	-2.238.337,81	-2.159.100	-2.345.544,62	186.444,62		
50	Ergebnisverwendung						
51	Zuführung zur Rücklage						
52	Auflösung aus der Rücklage						
59	Jahresergebnis nach Verwendung	-2.238.337,81	-2.159.100	-2.345.544,62	186.444,62		

2014

Finanzrechnung							
Stadt Viernheim							
Pos.	Bezeichnung	Ergebnis 2013	Fortg. Ansatz + Reste 2014	Ergebnis 2014	Vergl. Ansatz- Ergebnis 2014		
01	Privatrechtliche Leistungsentgelte	1.084,25	1.084	1.084,25	-0,25		
02	Öffentlich-rechtliche Leistungsentgelte	9.237.874,22	9.437.600	8.883.632,79	553.967,21		
03	Kostensatzleistungen und -erstattungen	524.275,68	639.056	612.637,19	26.418,81		
04	Steuern und steuerähnliche Erträge einschließlich Erträge aus gesetzlichen Umlagen	36.121.889,60	36.548.555	36.291.342,94	257.212,06		
05	Einzahlungen aus Transferleistungen	1.164.555,99	1.121.820	1.122.354,20	-534,20		
06	Zuweisungen und Zuschüsse für laufende Zwecke und allgemeine Umlagen	7.421.990,23	6.551.630	6.763.410,41	-211.780,41		
07	Zinsen und sonstige Finanzeinzahlungen	987.576,14	947.435	1.068.865,16	-121.430,16		
08	Sonstige ordentliche Einzahlungen und sonstige außerordentliche Einzahlungen, die sich nicht aus Investitionstätigkeit ergeben	3.312.856,29	2.756.715	3.273.856,70	-517.141,70		
09	Summe der Einzahlungen aus laufender Verwaltungstätigkeit (Nr. 1 bis 8)	58.772.102,40	58.003.895	58.017.183,64	-13.288,64		
10	Personalauszahlungen	-8.804.829,67	-9.232.066	-8.903.090,32	-328.975,68		
11	Versorgungsauszahlungen	-1.191.753,34	-1.655.015	-1.493.657,67	-161.357,33		
12	Auszahlungen für Sach- und Dienstleistungen	-11.985.992,79	-12.758.559	-11.133.513,53	-1.625.045,47		
13	Auszahlungen für Transferleistungen						
14	Auszahlungen für Zuweisungen und Zuschüsse für laufende Zwecke sowie besondere Finanzauszahlungen	-10.385.541,74	-10.239.397	-10.057.605,27	-181.791,73		
15	Auszahlungen für Steuern einschließlich Auszahlungen aus gesetzlichen Umlageverpflichtungen	-24.741.034,97	-25.600.960	-25.321.912,75	-279.047,25		
16	Zinsen und ähnliche Auszahlungen	-1.783.300,49	-2.677.235	-1.816.541,31	-860.693,69		
17	Sonstige ordentliche Auszahlungen und sonstige außerordentliche Auszahlungen, die sich nicht aus Investitionstätigkeit ergeben	-60.925,73		-61.654,51	61.654,51		
18	Summe Auszahlungen aus laufender Verwaltungstätigkeit (Nr. 10 bis 17)	-58.953.378,73	-62.163.232	-58.787.975,36	-3.375.256,64		
19	Zahlungsmittelüberschuss/ Zahlungsmittelbedarf aus laufender Verwaltungstätigkeit (Nr. 9 ./ Nr. 18)	-181.276,33	-4.159.337	-770.791,72	-3.388.545,28		
20	Einzahlungen aus Investitionszuweisungen und -zuschüssen sowie aus Investitionsbeiträgen	675.757,67	625.000	664.225,24	-39.225,24		
21	Einzahlungen aus Abgängen von Vermögensgegenständen des Sachanlagevermöge und des immateriellen Anlagevermögens	30.854,24		259.482,52	-259.482,52		
22	Einzahlungen aus Abgängen von Vermögensgegenständen des Finanzanlagevermöge	477.731,52	133.900	366.250,08	-232.350,08		
23	Summe Einzahlungen aus Investitionstätigkeit (Nr. 20 bis 22)	1.184.343,43	758.900	1.289.957,84	-531.057,84		

2014

Finanzrechnung							
Stadt Viernheim							
Pos.	Bezeichnung	Ergebnis 2013	Fortg. Ansatz + Reste 2014	Ergebnis 2014	Vergl. Ansatz- Ergebnis 2014		
24	Auszahlungen für den Erwerb von Grundstücken und Gebäuden	-6.307,71	-908.000	-696.157,86	-211.842,14		
25	Auszahlungen für Baumaßnahmen	-1.573.191,98	-2.343.500	-1.471.611,29	-871.888,71		
26	Auszahlungen für Investitionen in das sonstige Sachanlagevermögen	-1.097.338,97	-2.506.480	-1.592.544,68	-913.935,32		
	und immaterielle Anlagevermögen						
27	Auszahlungen für Investitionen in das Finanzanlagevermögen	-34.043,34		-790.509,70	790.509,70		
28	Summe Auszahlungen aus Investitionstätigkeit (Nr. 24 bis 27)	-2.710.882,00	-5.757.980	-4.550.823,53	-1.207.156,47		
29	Zahlungsmittelüberschuss/ Zahlungsmittelbedarf aus	-1.526.538,57	-4.999.080	-3.260.865,69	-1.738.214,31		
	Investitionstätigkeit (Nr. 23 ./ Nr. 28)						
30	Zahlungsmittelüberschuss/ Zahlungsmittelbedarf (Nr. 19 und 29)	-1.707.814,90	-9.158.417	-4.031.657,41	-5.126.759,59		
31	Einzahlungen aus der Aufnahme von Krediten und inneren Darlehen	34.577.035,00	3.239.080	2.244.726,44	994.353,56		
	und wirtschaftlich vergleichbaren Vorgängen für Investitionen						
32	Auszahlungen für die Tilgung von Krediten und inneren Darlehen	-31.024.146,40	-2.321.406	-4.200.764,83	1.879.358,83		
	und wirtschaftlich vergleichbaren Vorgängen für Investitionen						
33	Zahlungsmittelüberschuss/ Zahlungsmittelbedarf aus Finanzierungstätigkeit	3.552.888,60	917.674	-1.956.038,39	2.873.712,39		
	(Nr. 31 ./ Nr. 32)						
34	Änderung des Zahlungsmittelbestandes zum	1.845.073,70	-8.240.743	-5.987.695,80	-2.253.047,20		
	Ende des Haushaltsjahres (Nr. 30 und Nr. 33)						
35	Haushaltsunwirksame Einzahlungen (u.a. fremde Finanzmittel,	737.192,04		11.878.215,89	-11.878.215,89		
	Rückzahlung von angelegten Kassenmitteln, Aufnahme von Kassenkrediten)						
36	Haushaltsunwirksame Auszahlungen (u.a. fremde Finanzmittel,	-687.498,28		-8.020.996,69	8.020.996,69		
	Anlegung von Kassenmitteln, Rückzahlung von Kassenkrediten)						
37	Zahlungsmittelüberschuss/ Zahlungsmittelbedarf aus	49.693,76		3.857.219,20	-3.857.219,20		
	haushaltsunwirksamen Zahlungsvorgängen (Nr. 35 ./ Nr. 36)						
38	Bestand an Zahlungsmitteln zu Beginn des Haushaltsjahres	3.944.548,99	-40.846.041	5.839.316,45	-46.685.357,39		

2014

Finanzrechnung

Stadt Viernheim

Pos.	Bezeichnung	Ergebnis 2013	Fortg. Ansatz + Reste 2014	Ergebnis 2014	Vergl. Ansatz- Ergebnis 2014		
39	Veränderung des Bestandes an Zahlungsmitteln (Nr. 34 und 37)	1.894.767,46	-8.240.743	-2.130.476,60	-6.110.266,40		
40	Bestand an Zahlungsmitteln am Ende des Haushaltsjahres (Nr. 38 und 39)	5.839.316,45	-49.086.784	3.708.839,85	-52.795.623,79		

Teilfinanzrechnung Produktbereich 01 Innere Verwaltung

Stadt Viernheim

Pos.	Bezeichnung	Ergebnis 2013	Fortg. Ansatz + Reste 2014	Ergebnis 2014	Vergl. Ansatz- Ergebnis 2014		
01	1 Privatrechtliche Leistungsentgelte						
02	2 Öffentlich-rechtliche Leistungsentgelte	4.422,98	5.000	4.060,00	940,00		
03	3 Kostenersatzleistungen und -erstattungen	317.386,53	267.000	190.566,19	76.433,81		
04	4 Steuern u.steuerähnl.Ertr.einschl.Ertr.a.ges.Uml.						
05	5 Einzahlungen aus Transferleistungen						
06	6 Zuweisungen und Zuschüsse für lfd. Zwecke und allgem. Umlagen		12.000	12.000,00			
07	7 Zinsen und sonstige Finanzleistungen	132.997,10	194.035	234.892,84	-40.857,84		
08	8 Sonst.ordl.Einz.u.sonst.außerord.Einz.,die sich nicht	453.117,23	387.053	422.967,23	-35.914,23		
09	9 Summe Einzahlungen aus lfd. Verwaltungstätigkeit (Pos. 1 - 8)	907.923,84	865.088	864.486,26	601,74		
10	10 Personalauszahlungen	-3.245.320,94	-3.435.490	-3.347.269,28	-88.220,72		
11	11 Versorgungsauszahlungen	-758.372,72	-994.760	-901.470,58	-93.289,42		
12	12 Auszahlungen für Sach- und Dienstleistungen	-1.634.362,01	-1.807.483	-1.673.911,83	-133.571,17		
13	13 Auszahlungen für Transferleistungen						
14	14 Ausz.f.Zuw.u.Zusch.f.lfd.Zwecke sowie bes. Finanzausgaben	-10.805,00	-11.010	-10.805,00	-205,00		
15	15 Ausz.f.Steuern einschl.Ausz.aus ges. Umlageverpflichtungen						
16	16 Zinsen und sonstige Finanzauszahlungen	-22,04					
17	17 Sonst.ordentl.Ausz.u.sonst.außerord.Ausz.,die sich	-7.734,36		-8.659,41	8.659,41		
18	18 Summe Auszahlungen aus lfd. Verwaltungstätigkeit (Pos. 10 - 17)	-5.656.617,07	-6.248.743	-5.942.116,10	-306.626,90		
19	19 Finanzmittelübersch./Finanzmittelfehlb.aus lfd.Verw.	-4.748.693,23	-5.383.655	-5.077.629,84	-306.025,16		
20	20 Einz.a.Invest.Zuw. u. -zuschüsse sowie Invest.Beiträge						
21	21 Einz.a.Abg.v.Gegenst.des Sachanl.Verm.u.d.immat.Anl.Verm.	9.717,04		250.100,00	-250.100,00		
22	22 Einz.a.Abg.v.Gegenst.d.Finanz.Anl.Verm.						
23	(davon: Einz. aus der Tilgung von gewährten Krediten)						
24	(davon: Einz. aufgr.v.Finanzmittelanl.i.Rahmen d.kurzfr.Finanzdis						
25	23 Summe Einzahlungen aus Investitionstätigkeit (Pos. 20 - 22)	9.717,04		250.100,00	-250.100,00		
26	24 Auszahlungen für den Erwerb von Grundstücken und Gebäuden	-5.499,18	-908.000	-696.157,86	-211.842,14		
27	25 Auszahlungen für Baumaßnahmen						
28	26 Ausz.f.Investitionen in das sonst.Sachanl.Verm.u.imm.Anl.Verm.	-14.582,66	-14.000	-13.960,59	-39,41		
29	(davon: Auszahl.f.akt.Invest.Zuw .u. - zuschüsse)						
30	27 Auszahlungen für Investitionen in das Finanzanlagevermögen	-34.043,34		-40.509,70	40.509,70		
31	(davon: Auszahlung aus der Gewährung von Krediten)						

Teilfinanzrechnung Produktbereich 01 Innere Verwaltung

Stadt Viernheim

Pos.	Bezeichnung	Ergebnis 2013	Fortg. Ansatz + Reste 2014	Ergebnis 2014	Vergl. Ansatz- Ergebnis 2014		
32	(davon: Ausz.aufgr.v.Finanzmittelanl.i.Rahmen d.kurzfr.Fina						
33	28 Summe Auszahlungen aus Investitionstätigkeit (Pos. 24 - 27)	-54.125,18	-922.000	-750.628,15	-171.371,85		
34	29 Finanzm.Übersch./Finanzm.Fehlbetr. aus Invest.Tätigk.(Pos. 23-Pos. 28)	-44.408,14	-922.000	-500.528,15	-421.471,85		
35	30 Einz.aus d.Aufn.v.Krediten u.inneren Darl.f.Invest.u.Begebung von Anleihen						
36	(davon: Einzahlungen aus der Aufnahme von Kassenkrediten)						
37	31 Ausz.f.d.Tilgung von Krediten u.inneren Darl.f.Invest.u.Begebung von Anleihen						
38	(davon: Auszahlungen aus der Tilgung von Kassenkrediten)						
39	32 Finanzm.Übersch./Finanzm.Fehlbetr.aus Finanz.Tätigkeit (Pos. 30-Pos.31)						
40	33 Einzahlungen aus fremden Finanzmitteln	50,00					
41	34 Auszahlung aus fremden Finanzmitteln						
42	35 Finanzm.Übersch./Finanzm.Fehlb.haushaltsunwirks	50,00					
43	36 Finanzm.Übersch./Finanzm.Fehlb.d.Hh.- jahres (Summe Pos.19,29,32 u.35)	-4.793.051,37	-6.305.655	-5.578.157,99	-727.497,01		
44	Finanzmittelbestand Eröffnungsbilanz/Planwert FinBestand Anfang HHJ						
45	37 Finanzmittelbestand am Anfang des Haushaltsjahres	-19.526.572,62	-31.683.200	-24.319.623,99	-7.363.576,01		
46	38 Finanzmittelbestand am Ende des Haushaltsjahres (Pos. 36+ Pos. 37)	-24.319.623,99	-37.988.855	-29.897.781,98	-8.091.073,02		

Teilfinanzrechnung Produkt 01.1110.01 Stadtverordnetenversammlung

Stadt Viernheim

Pos.	Bezeichnung	Ergebnis 2013	Fortg. Ansatz + Reste 2014	Ergebnis 2014	Vergl. Ansatz- Ergebnis 2014		
01	1 Privatrechtliche Leistungsentgelte						
02	2 Öffentlich-rechtliche Leistungsentgelte						
03	3 Kostenersatzleistungen und -erstattungen						
04	4 Steuern u.steueräuhl.Ertr.einschl.Ertr.a.ges.Uml.						
05	5 Einzahlungen aus Transferleistungen						
06	6 Zuweisungen und Zuschüsse für lfd. Zwecke und allgem. Umlagen						
07	7 Zinsen und sonstige Finanzleistungen						
08	8 Sonst.ordl.Einz.u.sonst.außerord.Einz.,die sich nicht	475,00	50	136,20	-86,20		
09	9 Summe Einzahlungen aus lfd. Verwaltungstätigkeit (Pos. 1 - 8)	475,00	50	136,20	-86,20		
10	10 Personalauszahlungen						
11	11 Versorgungsauszahlungen						
12	12 Auszahlungen für Sach- und Dienstleistungen	-53.620,09	-67.404	-57.565,18	-9.838,82		
13	13 Auszahlungen für Transferleistungen						
14	14 Ausz.f.Zuw.u.Zusch.f.lfd.Zwecke sowie bes. Finanzausgaben						
15	15 Ausz.f.Steuern einschl.Ausz.aus ges. Umlageverpflichtungen						
16	16 Zinsen und sonstige Finanzauszahlungen						
17	17 Sonst.ordentl.Ausz.u.sonst.außerord.Ausz.,die sich						
18	18 Summe Auszahlungen aus lfd. Verwaltungstätigkeit (Pos. 10 - 17)	-53.620,09	-67.404	-57.565,18	-9.838,82		
19	19 Finanzmittelübersch./Finanzmittelfehlb.aus lfd.Verw.	-53.145,09	-67.354	-57.428,98	-9.925,02		
20	20 Einz.a.Invest.Zuw. u. -zuschüsse sowie Invest.Beiträge						
21	21 Einz.a.Abg.v.Gegenst.des Sachanl.Verm.u.d.immat.Anl.Verm.						
22	22 Einz.a.Abg.v.Gegenst.d.Finanz.Anl.Verm.						
23	(davon: Einz. aus der Tilgung von gewährten Krediten)						
24	(davon: Einz. aufgr.v.Finanzmittelanl.i.Rahmen d.kurzfr.Finanzdis						
25	23 Summe Einzahlungen aus Investitionstätigkeit (Pos. 20 - 22)						
26	24 Auszahlungen für den Erwerb von Grundstücken und Gebäuden						
27	25 Auszahlungen für Baumaßnahmen						
28	26 Ausz.f.Investitionen in das sonst.Sachanl.Verm.u.imm.Anl.Verm.						
29	(davon: Auszahl.f.akt.Invest.Zuw .u. - zuschüsse)						
30	27 Auszahlungen für Investitionen in das Finanzanlagevermögen						
31	(davon: Auszahlung aus der Gewährung von Krediten)						

Teilfinanzrechnung Produkt 01.1110.01 Stadtverordnetenversammlung

Stadt Viernheim

Pos.	Bezeichnung	Ergebnis 2013	Fortg. Ansatz + Reste 2014	Ergebnis 2014	Vergl. Ansatz- Ergebnis 2014		
32	(davon: Ausz.aufgr.v.Finanzmittelanl.i.Rahmen d.kurzfr.Fina						
33	28 Summe Auszahlungen aus Investitionstätigkeit (Pos. 24 - 27)						
34	29 Finanzm.Übersch./Finanzm.Fehlbetr. aus Invest.Tätigk.(Pos. 23-Pos. 28)						
35	30 Einz.aus d.Aufn.v.Krediten u.inneren Darl.f.Invest.u.Begebung von Anleihen						
36	(davon: Einzahlungen aus der Aufnahme von Kassenkrediten)						
37	31 Ausz.f.d.Tilgung von Krediten u.inneren Darl.f.Invest.u.Begebung von Anleihen						
38	(davon: Auszahlungen aus der Tilgung von Kassenkrediten)						
39	32 Finanzm.Übersch./Finanzm.Fehlbetr.aus Finanz.Tätigkeit (Pos. 30-Pos.31)						
40	33 Einzahlungen aus fremden Finanzmitteln						
41	34 Auszahlung aus fremden Finanzmitteln						
42	35 Finanzm.Übersch./Finanzm.Fehlb.haushaltsunwirks						
43	36 Finanzm.Übersch./Finanzm.Fehlb.d.Hh.- jahres (Summe Pos.19,29,32 u.35)	-53.145,09	-67.354	-57.428,98	-9.925,02		
44	Finanzmittelbestand Eröffnungsbilanz/Planwert FinBestand Anfang HHJ						
45	37 Finanzmittelbestand am Anfang des Haushaltsjahres	-197.455,88	-305.151	-250.600,97	-54.550,03		
46	38 Finanzmittelbestand am Ende des Haushaltsjahres (Pos. 36+ Pos. 37)	-250.600,97	-372.505	-308.029,95	-64.475,05		

Teilfinanzrechnung Produkt 01.1110.02 Magistrat

Stadt Viernheim

Pos.	Bezeichnung	Ergebnis 2013	Fortg. Ansatz + Reste 2014	Ergebnis 2014	Vergl. Ansatz- Ergebnis 2014		
01	1 Privatrechtliche Leistungsentgelte						
02	2 Öffentlich-rechtliche Leistungsentgelte						
03	3 Kostenersatzleistungen und -erstattungen						
04	4 Steuern u.steuerähnl.Ertr.einschl.Ertr.a.ges.Uml.						
05	5 Einzahlungen aus Transferleistungen						
06	6 Zuweisungen und Zuschüsse für lfd. Zwecke und allgem. Umlagen						
07	7 Zinsen und sonstige Finanzleistungen						
08	8 Sonst.ordl.Einz.u.sonst.außerord.Einz.,die sich nicht	8.645,20	2.000	11.813,15	-9.813,15		
09	9 Summe Einzahlungen aus lfd. Verwaltungstätigkeit (Pos. 1 - 8)	8.645,20	2.000	11.813,15	-9.813,15		
10	10 Personalauszahlungen	-400.834,45	-423.565	-445.327,08	21.762,08		
11	11 Versorgungsauszahlungen	-126.287,90	-172.795	-164.490,77	-8.304,23		
12	12 Auszahlungen für Sach- und Dienstleistungen	-113.876,57	-135.239	-113.671,48	-21.567,52		
13	13 Auszahlungen für Transferleistungen						
14	14 Ausz.f.Zuw.u.Zusch.f.lfd.Zwecke sowie bes. Finanzausgaben						
15	15 Ausz.f.Steuern einschl.Ausz.aus ges. Umlageverpflichtungen						
16	16 Zinsen und sonstige Finanzauszahlungen						
17	17 Sonst.ordentl.Ausz.u.sonst.außerord.Ausz.,die sich						
18	18 Summe Auszahlungen aus lfd. Verwaltungstätigkeit (Pos. 10 - 17)	-640.998,92	-731.599	-723.489,33	-8.109,67		
19	19 Finanzmittelübersch./Finanzmittelfehlb.aus lfd.Verw.	-632.353,72	-729.599	-711.676,18	-17.922,82		
20	20 Einz.a.Invest.Zuw. u. -zuschüsse sowie Invest.Beiträge						
21	21 Einz.a.Abg.v.Gegenst.des Sachanl.Verm.u.d.immat.Anl.Verm.						
22	22 Einz.a.Abg.v.Gegenst.d.Finanz.Anl.Verm.						
23	(davon: Einz. aus der Tilgung von gewährten Krediten)						
24	(davon: Einz. aufgr.v.Finanzmittelanl.i.Rahmen d.kurzfr.Finanzdis						
25	23 Summe Einzahlungen aus Investitionstätigkeit (Pos. 20 - 22)						
26	24 Auszahlungen für den Erwerb von Grundstücken und Gebäuden						
27	25 Auszahlungen für Baumaßnahmen						
28	26 Ausz.f.Investitionen in das sonst.Sachanl.Verm.u.imm.Anl.Verm.						
29	(davon: Auszahl.f.akt.Invest.Zuw .u. - zuschüsse)						
30	27 Auszahlungen für Investitionen in das Finanzanlagevermögen						
31	(davon: Auszahlung aus der Gewährung von Krediten)						

Teilfinanzrechnung Produkt 01.1110.02 Magistrat

Stadt Viernheim

Pos.	Bezeichnung	Ergebnis 2013	Fortg. Ansatz + Reste 2014	Ergebnis 2014	Vergl. Ansatz- Ergebnis 2014		
32	(davon: Ausz.aufgr.v.Finanzmittelanl.i.Rahmen d.kurzfr.Fina						
33	28 Summe Auszahlungen aus Investitionstätigkeit (Pos. 24 - 27)						
34	29 Finanzm.Übersch./Finanzm.Fehlbetr. aus Invest.Tätigk.(Pos. 23-Pos. 28)						
35	30 Einz.aus d.Aufn.v.Krediten u.inneren Darl.f.Invest.u.Begebung von Anleihen						
36	(davon: Einzahlungen aus der Aufnahme von Kassenkrediten)						
37	31 Ausz.f.d.Tilgung von Krediten u.inneren Darl.f.Invest.u.Begebung von Anleihen						
38	(davon: Auszahlungen aus der Tilgung von Kassenkrediten)						
39	32 Finanzm.Übersch./Finanzm.Fehlbetr.aus Finanz.Tätigkeit (Pos. 30-Pos.31)						
40	33 Einzahlungen aus fremden Finanzmitteln						
41	34 Auszahlung aus fremden Finanzmitteln						
42	35 Finanzm.Übersch./Finanzm.Fehlb.haushaltsunwirks						
43	36 Finanzm.Übersch./Finanzm.Fehlb.d.Hh.- jahres (Summe Pos.19,29,32 u.35)	-632.353,72	-729.599	-711.676,18	-17.922,82		
44	Finanzmittelbestand Eröffnungsbilanz/Planwert FinBestand Anfang HHJ						
45	37 Finanzmittelbestand am Anfang des Haushaltsjahres	-1.975.534,45	-3.289.344	-2.607.888,17	-681.455,83		
46	38 Finanzmittelbestand am Ende des Haushaltsjahres (Pos. 36+ Pos. 37)	-2.607.888,17	-4.018.943	-3.319.564,35	-699.378,65		

Teilfinanzrechnung Produkt 01.1110.03 Gleichstellung von Frau und Mann

Stadt Viernheim

Pos.	Bezeichnung	Ergebnis 2013	Fortg. Ansatz + Reste 2014	Ergebnis 2014	Vergl. Ansatz- Ergebnis 2014		
01	1 Privatrechtliche Leistungsentgelte						
02	2 Öffentlich-rechtliche Leistungsentgelte						
03	3 Kostenersatzleistungen und -erstattungen						
04	4 Steuern u.steuerähnl.Ertr.einschl.Ertr.a.ges.Uml.						
05	5 Einzahlungen aus Transferleistungen						
06	6 Zuweisungen und Zuschüsse für lfd. Zwecke und allgem. Umlagen						
07	7 Zinsen und sonstige Finanzleistungen						
08	8 Sonst.ordl.Einz.u.sonst.außerord.Einz.,die sich nicht	2.336,70	512	2.433,90	-1.921,90		
09	9 Summe Einzahlungen aus lfd. Verwaltungstätigkeit (Pos. 1 - 8)	2.336,70	512	2.433,90	-1.921,90		
10	10 Personalauszahlungen	-87.974,71	-91.100	-87.671,91	-3.428,09		
11	11 Versorgungsauszahlungen	-3.245,73	-6.420	-6.149,28	-270,72		
12	12 Auszahlungen für Sach- und Dienstleistungen	-16.295,53	-19.479	-16.682,47	-2.796,53		
13	13 Auszahlungen für Transferleistungen						
14	14 Ausz.f.Zuw.u.Zusch.f.lfd.Zwecke sowie bes. Finanzausgaben						
15	15 Ausz.f.Steuern einschl.Ausz.aus ges. Umlageverpflichtungen						
16	16 Zinsen und sonstige Finanzauszahlungen						
17	17 Sonst.ordentl.Ausz.u.sonst.außerord.Ausz.,die sich						
18	18 Summe Auszahlungen aus lfd. Verwaltungstätigkeit (Pos. 10 - 17)	-107.515,97	-116.999	-110.503,66	-6.495,34		
19	19 Finanzmittelübersch./Finanzmittelfehlb.aus lfd.Verw.	-105.179,27	-116.487	-108.069,76	-8.417,24		
20	20 Einz.a.Invest.Zuw. u. -zuschüsse sowie Invest.Beiträge						
21	21 Einz.a.Abg.v.Gegenst.des Sachanl.Verm.u.d.immat.Anl.Verm.						
22	22 Einz.a.Abg.v.Gegenst.d.Finanz.Anl.Verm.						
23	(davon: Einz. aus der Tilgung von gewährten Krediten)						
24	(davon: Einz. aufgr.v.Finanzmittelanl.i.Rahmen d.kurzfr.Finanzdis						
25	23 Summe Einzahlungen aus Investitionstätigkeit (Pos. 20 - 22)						
26	24 Auszahlungen für den Erwerb von Grundstücken und Gebäuden						
27	25 Auszahlungen für Baumaßnahmen						
28	26 Ausz.f.Investitionen in das sonst.Sachanl.Verm.u.imm.Anl.Verm.						
29	(davon: Auszahl.f.akt.Invest.Zuw .u. - zuschüsse)						
30	27 Auszahlungen für Investitionen in das Finanzanlagevermögen						
31	(davon: Auszahlung aus der Gewährung von Krediten)						

Teilfinanzrechnung Produkt 01.1110.03 Gleichstellung von Frau und Mann

Stadt Viernheim

Pos.	Bezeichnung	Ergebnis 2013	Fortg. Ansatz + Reste 2014	Ergebnis 2014	Vergl. Ansatz- Ergebnis 2014		
32	(davon: Ausz.aufgr.v.Finanzmittelanl.i.Rahmen d.kurzfr.Fina						
33	28 Summe Auszahlungen aus Investitionstätigkeit (Pos. 24 - 27)						
34	29 Finanzm.Übersch./Finanzm.Fehlbetr. aus Invest.Tätigk.(Pos. 23-Pos. 28)						
35	30 Einz.aus d.Aufn.v.Krediten u.inneren Darl.f.Invest.u.Begebung von Anleihen						
36	(davon: Einzahlungen aus der Aufnahme von Kassenkrediten)						
37	31 Ausz.f.d.Tilgung von Krediten u.inneren Darl.f.Invest.u.Begebung von Anleihen						
38	(davon: Auszahlungen aus der Tilgung von Kassenkrediten)						
39	32 Finanzm.Übersch./Finanzm.Fehlbetr.aus Finanz.Tätigkeit (Pos. 30-Pos.31)						
40	33 Einzahlungen aus fremden Finanzmitteln						
41	34 Auszahlung aus fremden Finanzmitteln						
42	35 Finanzm.Übersch./Finanzm.Fehlb.haushaltsunwirks						
43	36 Finanzm.Übersch./Finanzm.Fehlb.d.Hh.- jahres (Summe Pos.19,29,32 u.35)	-105.179,27	-116.487	-108.069,76	-8.417,24		
44	Finanzmittelbestand Eröffnungsbilanz/Planwert FinBestand Anfang HHJ						
45	37 Finanzmittelbestand am Anfang des Haushaltsjahres	-426.725,34	-562.252	-531.904,61	-30.347,39		
46	38 Finanzmittelbestand am Ende des Haushaltsjahres (Pos. 36+ Pos. 37)	-531.904,61	-678.739	-639.974,37	-38.764,63		

Teilfinanzrechnung Produkt 01.1110.04 Personalrat

Stadt Viernheim

Pos.	Bezeichnung	Ergebnis 2013	Fortg. Ansatz + Reste 2014	Ergebnis 2014	Vergl. Ansatz- Ergebnis 2014		
01	1 Privatrechtliche Leistungsentgelte						
02	2 Öffentlich-rechtliche Leistungsentgelte						
03	3 Kostenersatzleistungen und -erstattungen						
04	4 Steuern u.steuerähnl.Ertr.einschl.Ertr.a.ges.Uml.						
05	5 Einzahlungen aus Transferleistungen						
06	6 Zuweisungen und Zuschüsse für lfd. Zwecke und allgem. Umlagen						
07	7 Zinsen und sonstige Finanzleistungen						
08	8 Sonst.ordl.Einz.u.sonst.außerord.Einz.,die sich nicht	1.361,80		512,08	-512,08		
09	9 Summe Einzahlungen aus lfd. Verwaltungstätigkeit (Pos. 1 - 8)	1.361,80		512,08	-512,08		
10	10 Personalauszahlungen	-7.542,84	-7.200	-7.041,79	-158,21		
11	11 Versorgungsauszahlungen			-31,71	31,71		
12	12 Auszahlungen für Sach- und Dienstleistungen	-1.270,72	-1.086	-756,04	-329,96		
13	13 Auszahlungen für Transferleistungen						
14	14 Ausz.f.Zuw.u.Zusch.f.lfd.Zwecke sowie bes. Finanzausgaben						
15	15 Ausz.f.Steuern einschl.Ausz.aus ges. Umlageverpflichtungen						
16	16 Zinsen und sonstige Finanzauszahlungen						
17	17 Sonst.ordentl.Ausz.u.sonst.außerord.Ausz.,die sich						
18	18 Summe Auszahlungen aus lfd. Verwaltungstätigkeit (Pos. 10 - 17)	-8.813,56	-8.286	-7.829,54	-456,46		
19	19 Finanzmittelübersch./Finanzmittelfehlb.aus lfd.Verw.	-7.451,76	-8.286	-7.317,46	-968,54		
20	20 Einz.a.Invest.Zuw. u. -zuschüsse sowie Invest.Beiträge						
21	21 Einz.a.Abg.v.Gegenst.des Sachanl.Verm.u.d.immat.Anl.Verm.						
22	22 Einz.a.Abg.v.Gegenst.d.Finanz.Anl.Verm.						
23	(davon: Einz. aus der Tilgung von gewährten Krediten)						
24	(davon: Einz. aufgr.v.Finanzmittelanl.i.Rahmen d.kurzfr.Finanzdis						
25	23 Summe Einzahlungen aus Investitionstätigkeit (Pos. 20 - 22)						
26	24 Auszahlungen für den Erwerb von Grundstücken und Gebäuden						
27	25 Auszahlungen für Baumaßnahmen						
28	26 Ausz.f.Investitionen in das sonst.Sachanl.Verm.u.imm.Anl.Verm.						
29	(davon: Auszahl.f.akt.Invest.Zuw .u. - zuschüsse)						
30	27 Auszahlungen für Investitionen in das Finanzanlagevermögen						
31	(davon: Auszahlung aus der Gewährung von Krediten)						

Teilfinanzrechnung Produkt 01.1110.04 Personalrat

Stadt Viernheim

Pos.	Bezeichnung	Ergebnis 2013	Fortg. Ansatz + Reste 2014	Ergebnis 2014	Vergl. Ansatz- Ergebnis 2014		
32	(davon: Ausz.aufgr.v.Finanzmittelanl.i.Rahmen d.kurzfr.Fina						
33	28 Summe Auszahlungen aus Investitionstätigkeit (Pos. 24 - 27)						
34	29 Finanzm.Übersch./Finanzm.Fehlbetr. aus Invest.Tätigk.(Pos. 23-Pos. 28)						
35	30 Einz.aus d.Aufn.v.Krediten u.inneren Darl.f.Invest.u.Begebung von Anleihen						
36	(davon: Einzahlungen aus der Aufnahme von Kassenkrediten)						
37	31 Ausz.f.d.Tilgung von Krediten u.inneren Darl.f.Invest.u.Begebung von Anleihen						
38	(davon: Auszahlungen aus der Tilgung von Kassenkrediten)						
39	32 Finanzm.Übersch./Finanzm.Fehlbetr.aus Finanz.Tätigkeit (Pos. 30-Pos.31)						
40	33 Einzahlungen aus fremden Finanzmitteln						
41	34 Auszahlung aus fremden Finanzmitteln						
42	35 Finanzm.Übersch./Finanzm.Fehlb.haushaltsunwirks						
43	36 Finanzm.Übersch./Finanzm.Fehlb.d.Hh.- jahres (Summe Pos.19,29,32 u.35)	-7.451,76	-8.286	-7.317,46	-968,54		
44	Finanzmittelbestand Eröffnungsbilanz/Planwert FinBestand Anfang HHJ						
45	37 Finanzmittelbestand am Anfang des Haushaltsjahres	-33.567,87	-45.430	-41.019,63	-4.410,37		
46	38 Finanzmittelbestand am Ende des Haushaltsjahres (Pos. 36+ Pos. 37)	-41.019,63	-53.716	-48.337,09	-5.378,91		

Teilfinanzrechnung Produkt 01.1110.05 Gebäudemanagement "Rathaus"

Stadt Viernheim

Pos.	Bezeichnung	Ergebnis 2013	Fortg. Ansatz + Reste 2014	Ergebnis 2014	Vergl. Ansatz- Ergebnis 2014		
01	1 Privatrechtliche Leistungsentgelte						
02	2 Öffentlich-rechtliche Leistungsentgelte						
03	3 Kostenersatzleistungen und -erstattungen						
04	4 Steuern u.steuerähnl.Ertr.einschl.Ertr.a.ges.Uml.						
05	5 Einzahlungen aus Transferleistungen						
06	6 Zuweisungen und Zuschüsse für lfd. Zwecke und allgem. Umlagen						
07	7 Zinsen und sonstige Finanzleistungen						
08	8 Sonst.ordl.Einz.u.sonst.außerord.Einz.,die sich nicht	83.604,49	82.619	91.015,19	-8.396,19		
09	9 Summe Einzahlungen aus lfd. Verwaltungstätigkeit (Pos. 1 - 8)	83.604,49	82.619	91.015,19	-8.396,19		
10	10 Personalauszahlungen	-32.516,86	-34.715	-32.329,45	-2.385,55		
11	11 Versorgungsauszahlungen	-1.194,62	-2.430	-2.266,80	-163,20		
12	12 Auszahlungen für Sach- und Dienstleistungen	-740.645,68	-727.260	-742.700,15	15.440,15		
13	13 Auszahlungen für Transferleistungen						
14	14 Ausz.f.Zuw.u.Zusch.f.lfd.Zwecke sowie bes. Finanzausgaben						
15	15 Ausz.f.Steuern einschl.Ausz.aus ges. Umlageverpflichtungen						
16	16 Zinsen und sonstige Finanzauszahlungen						
17	17 Sonst.ordentl.Ausz.u.sonst.außerord.Ausz.,die sich						
18	18 Summe Auszahlungen aus lfd. Verwaltungstätigkeit (Pos. 10 - 17)	-774.357,16	-764.405	-777.296,40	12.891,40		
19	19 Finanzmittelübersch./Finanzmittelfehlb.aus lfd.Verw.	-690.752,67	-681.786	-686.281,21	4.495,21		
20	20 Einz.a.Invest.Zuw. u. -zuschüsse sowie Invest.Beiträge						
21	21 Einz.a.Abg.v.Gegenst.des Sachanl.Verm.u.d.immat.Anl.Verm.						
22	22 Einz.a.Abg.v.Gegenst.d.Finanz.Anl.Verm.						
23	(davon: Einz. aus der Tilgung von gewährten Krediten)						
24	(davon: Einz. aufgr.v.Finanzmittelanl.i.Rahmen d.kurzfr.Finanzdis						
25	23 Summe Einzahlungen aus Investitionstätigkeit (Pos. 20 - 22)						
26	24 Auszahlungen für den Erwerb von Grundstücken und Gebäuden						
27	25 Auszahlungen für Baumaßnahmen						
28	26 Ausz.f.Investitionen in das sonst.Sachanl.Verm.u.imm.Anl.Verm.	-12.008,69	-14.000	-13.960,59	-39,41		
29	(davon: Auszahl.f.akt.Invest.Zuw .u. - zuschüsse)						
30	27 Auszahlungen für Investitionen in das Finanzanlagevermögen						
31	(davon: Auszahlung aus der Gewährung von Krediten)						

Teilfinanzrechnung Produkt 01.1110.05 Gebäudemanagement "Rathaus"

Stadt Viernheim

Pos.	Bezeichnung	Ergebnis 2013	Fortg. Ansatz + Reste 2014	Ergebnis 2014	Vergl. Ansatz- Ergebnis 2014		
32	(davon: Ausz.aufgr.v.Finanzmittelanl.i.Rahmen d.kurzfr.Fina						
33	28 Summe Auszahlungen aus Investitionstätigkeit (Pos. 24 - 27)	-12.008,69	-14.000	-13.960,59	-39,41		
34	29 Finanzm.Übersch./Finanzm.Fehlbetr. aus Invest.Tätigk.(Pos. 23-Pos. 28)	-12.008,69	-14.000	-13.960,59	-39,41		
35	30 Einz.aus d.Aufn.v.Krediten u.inneren Darl.f.Invest.u.Begebung von Anleihen						
36	(davon: Einzahlungen aus der Aufnahme von Kassenkrediten)						
37	31 Ausz.f.d.Tilgung von Krediten u.inneren Darl.f.Invest.u.Begebung von Anleihen						
38	(davon: Auszahlungen aus der Tilgung von Kassenkrediten)						
39	32 Finanzm.Übersch./Finanzm.Fehlbetr.aus Finanz.Tätigkeit (Pos. 30-Pos.31)						
40	33 Einzahlungen aus fremden Finanzmitteln						
41	34 Auszahlung aus fremden Finanzmitteln						
42	35 Finanzm.Übersch./Finanzm.Fehlb.haushaltsunwirks						
43	36 Finanzm.Übersch./Finanzm.Fehlb.d.Hh.- jahres (Summe Pos.19,29,32 u.35)	-702.761,36	-695.786	-700.241,80	4.455,80		
44	Finanzmittelbestand Eröffnungsbilanz/Planwert FinBestand Anfang HHJ						
45	37 Finanzmittelbestand am Anfang des Haushaltsjahres	-3.032.681,71	-5.327.660	-3.735.443,07	-1.592.216,93		
46	38 Finanzmittelbestand am Ende des Haushaltsjahres (Pos. 36+ Pos. 37)	-3.735.443,07	-6.023.446	-4.435.684,87	-1.587.761,13		

Teilfinanzrechnung Produkt 01.1110.06 Haupt- und Rechtsamt

Stadt Viernheim

Pos.	Bezeichnung	Ergebnis 2013	Fortg. Ansatz + Reste 2014	Ergebnis 2014	Vergl. Ansatz- Ergebnis 2014		
01	1 Privatrechtliche Leistungsentgelte						
02	2 Öffentlich-rechtliche Leistungsentgelte		100		100,00		
03	3 Kostenersatzleistungen und -erstattungen	317.386,53	267.000	190.566,19	76.433,81		
04	4 Steuern u.steuerähnl.Ertr.einschl.Ertr.a.ges.Uml.						
05	5 Einzahlungen aus Transferleistungen						
06	6 Zuweisungen und Zuschüsse für lfd. Zwecke und allgem. Umlagen		12.000	12.000,00			
07	7 Zinsen und sonstige Finanzleistungen						
08	8 Sonst.ordl.Einz.u.sonst.außerord.Einz.,die sich nicht	34.483,82	27.000	33.433,45	-6.433,45		
09	9 Summe Einzahlungen aus lfd. Verwaltungstätigkeit (Pos. 1 - 8)	351.870,35	306.100	235.999,64	70.100,36		
10	10 Personalauszahlungen	-1.156.220,32	-1.246.385	-1.178.043,49	-68.341,51		
11	11 Versorgungsauszahlungen	-262.063,47	-342.375	-304.324,88	-38.050,12		
12	12 Auszahlungen für Sach- und Dienstleistungen	-156.556,64	-179.385	-158.655,67	-20.729,33		
13	13 Auszahlungen für Transferleistungen						
14	14 Ausz.f.Zuw.u.Zusch.f.lfd.Zwecke sowie bes. Finanzausgaben	-5.000,00	-5.205	-5.000,00	-205,00		
15	15 Ausz.f.Steuern einschl.Ausz.aus ges. Umlageverpflichtungen						
16	16 Zinsen und sonstige Finanzauszahlungen						
17	17 Sonst.ordentl.Ausz.u.sonst.außerord.Ausz.,die sich						
18	18 Summe Auszahlungen aus lfd. Verwaltungstätigkeit (Pos. 10 - 17)	-1.579.840,43	-1.773.350	-1.646.024,04	-127.325,96		
19	19 Finanzmittelübersch./Finanzmittelfehlb.aus lfd.Verw.	-1.227.970,08	-1.467.250	-1.410.024,40	-57.225,60		
20	20 Einz.a.Invest.Zuw. u. -zuschüsse sowie Invest.Beiträge						
21	21 Einz.a.Abg.v.Gegenst.des Sachanl.Verm.u.d.immat.Anl.Verm.						
22	22 Einz.a.Abg.v.Gegenst.d.Finanz.Anl.Verm.						
23	(davon: Einz. aus der Tilgung von gewährten Krediten)						
24	(davon: Einz. aufgr.v.Finanzmittelanl.i.Rahmen d.kurzfr.Finanzdis						
25	23 Summe Einzahlungen aus Investitionstätigkeit (Pos. 20 - 22)						
26	24 Auszahlungen für den Erwerb von Grundstücken und Gebäuden						
27	25 Auszahlungen für Baumaßnahmen						
28	26 Ausz.f.Investitionen in das sonst.Sachanl.Verm.u.imm.Anl.Verm.						
29	(davon: Auszahl.f.akt.Invest.Zuw .u. - zuschüsse)						
30	27 Auszahlungen für Investitionen in das Finanzanlagevermögen	-34.043,34		-40.509,70	40.509,70		
31	(davon: Auszahlung aus der Gewährung von Krediten)						

Teilfinanzrechnung Produkt 01.1110.06 Haupt- und Rechtsamt

Stadt Viernheim

Pos.	Bezeichnung	Ergebnis 2013	Fortg. Ansatz + Reste 2014	Ergebnis 2014	Vergl. Ansatz- Ergebnis 2014		
32	(davon: Ausz.aufgr.v.Finanzmittelanl.i.Rahmen d.kurzfr.Fina						
33	28 Summe Auszahlungen aus Investitionstätigkeit (Pos. 24 - 27)	-34.043,34		-40.509,70	40.509,70		
34	29 Finanzm.Übersch./Finanzm.Fehlbetr. aus Invest.Tätigk.(Pos. 23-Pos. 28)	-34.043,34		-40.509,70	40.509,70		
35	30 Einz.aus d.Aufn.v.Krediten u.inneren Darl.f.Invest.u.Begebung von Anleihen						
36	(davon: Einzahlungen aus der Aufnahme von Kassenkrediten)						
37	31 Ausz.f.d.Tilgung von Krediten u.inneren Darl.f.Invest.u.Begebung von Anleihen						
38	(davon: Auszahlungen aus der Tilgung von Kassenkrediten)						
39	32 Finanzm.Übersch./Finanzm.Fehlbetr.aus Finanz.Tätigkeit (Pos. 30-Pos.31)						
40	33 Einzahlungen aus fremden Finanzmitteln						
41	34 Auszahlung aus fremden Finanzmitteln						
42	35 Finanzm.Übersch./Finanzm.Fehlb.haushaltsunwirks						
43	36 Finanzm.Übersch./Finanzm.Fehlb.d.Hh.- jahres (Summe Pos.19,29,32 u.35)	-1.262.013,42	-1.467.250	-1.450.534,10	-16.715,90		
44	Finanzmittelbestand Eröffnungsbilanz/Planwert FinBestand Anfang HHJ						
45	37 Finanzmittelbestand am Anfang des Haushaltsjahres	-4.814.479,45	-7.543.160	-6.076.492,87	-1.466.667,13		
46	38 Finanzmittelbestand am Ende des Haushaltsjahres (Pos. 36+ Pos. 37)	-6.076.492,87	-9.010.410	-7.527.026,97	-1.483.383,03		

Teilfinanzrechnung Produkt 01.1110.07 Kämmereiamt

Stadt Viernheim

Pos.	Bezeichnung	Ergebnis 2013	Fortg. Ansatz + Reste 2014	Ergebnis 2014	Vergl. Ansatz- Ergebnis 2014		
01	1 Privatrechtliche Leistungsentgelte						
02	2 Öffentlich-rechtliche Leistungsentgelte	369,20	350	162,00	188,00		
03	3 Kostenersatzleistungen und -erstattungen						
04	4 Steuern u.steuerähnl.Ertr.einschl.Ertr.a.ges.Uml.						
05	5 Einzahlungen aus Transferleistungen						
06	6 Zuweisungen und Zuschüsse für lfd. Zwecke und allgem. Umlagen						
07	7 Zinsen und sonstige Finanzleistungen	40.248,36	102.000	144.366,24	-42.366,24		
08	8 Sonst.ordl.Einz.u.sonst.außerord.Einz.,die sich nicht	10.566,00	10.500	11.315,64	-815,64		
09	9 Summe Einzahlungen aus lfd. Verwaltungstätigkeit (Pos. 1 - 8)	51.183,56	112.850	155.843,88	-42.993,88		
10	10 Personalauszahlungen	-769.633,33	-809.955	-787.988,64	-21.966,36		
11	11 Versorgungsauszahlungen	-161.438,47	-241.370	-196.105,59	-45.264,41		
12	12 Auszahlungen für Sach- und Dienstleistungen	-57.190,20	-100.342	-78.376,96	-21.965,04		
13	13 Auszahlungen für Transferleistungen						
14	14 Ausz.f.Zuw.u.Zusch.f.lfd.Zwecke sowie bes. Finanzausgaben	-5.805,00	-5.805	-5.805,00			
15	15 Ausz.f.Steuern einschl.Ausz.aus ges. Umlageverpflichtungen						
16	16 Zinsen und sonstige Finanzauszahlungen	-22,04					
17	17 Sonst.ordentl.Ausz.u.sonst.außerord.Ausz.,die sich			-925,05	925,05		
18	18 Summe Auszahlungen aus lfd. Verwaltungstätigkeit (Pos. 10 - 17)	-994.089,04	-1.157.472	-1.069.201,24	-88.270,76		
19	19 Finanzmittelübersch./Finanzmittelfehlb.aus lfd.Verw.	-942.905,48	-1.044.622	-913.357,36	-131.264,64		
20	20 Einz.a.Invest.Zuw. u. -zuschüsse sowie Invest.Beiträge						
21	21 Einz.a.Abg.v.Gegenst.des Sachanl.Verm.u.d.immat.Anl.Verm.						
22	22 Einz.a.Abg.v.Gegenst.d.Finanz.Anl.Verm.						
23	(davon: Einz. aus der Tilgung von gewährten Krediten)						
24	(davon: Einz. aufgr.v.Finanzmittelanl.i.Rahmen d.kurzfr.Finanzdis						
25	23 Summe Einzahlungen aus Investitionstätigkeit (Pos. 20 - 22)						
26	24 Auszahlungen für den Erwerb von Grundstücken und Gebäuden						
27	25 Auszahlungen für Baumaßnahmen						
28	26 Ausz.f.Investitionen in das sonst.Sachanl.Verm.u.imm.Anl.Verm.	-2.573,97					
29	(davon: Auszahl.f.akt.Invest.Zuw .u. - zuschüsse)						
30	27 Auszahlungen für Investitionen in das Finanzanlagevermögen						
31	(davon: Auszahlung aus der Gewährung von Krediten)						

Teilfinanzrechnung Produkt 01.1110.07 Kämmereiamt

Stadt Viernheim

Pos.	Bezeichnung	Ergebnis 2013	Fortg. Ansatz + Reste 2014	Ergebnis 2014	Vergl. Ansatz- Ergebnis 2014		
32	(davon: Ausz.aufgr.v.Finanzmittelanl.i.Rahmen d.kurzfr.Fina						
33	28 Summe Auszahlungen aus Investitionstätigkeit (Pos. 24 - 27)	-2.573,97					
34	29 Finanzm.Übersch./Finanzm.Fehlbetr. aus Invest.Tätigk.(Pos. 23-Pos. 28)	-2.573,97					
35	30 Einz.aus d.Aufn.v.Krediten u.inneren Darl.f.Invest.u.Begebung von Anleihen						
36	(davon: Einzahlungen aus der Aufnahme von Kassenkrediten)						
37	31 Ausz.f.d.Tilgung von Krediten u.inneren Darl.f.Invest.u.Begebung von Anleihen						
38	(davon: Auszahlungen aus der Tilgung von Kassenkrediten)						
39	32 Finanzm.Übersch./Finanzm.Fehlbetr.aus Finanz.Tätigkeit (Pos. 30-Pos.31)						
40	33 Einzahlungen aus fremden Finanzmitteln						
41	34 Auszahlung aus fremden Finanzmitteln						
42	35 Finanzm.Übersch./Finanzm.Fehlb.haushaltsunwirks						
43	36 Finanzm.Übersch./Finanzm.Fehlb.d.Hh.- jahres (Summe Pos.19,29,32 u.35)	-945.479,45	-1.044.622	-913.357,36	-131.264,64		
44	Finanzmittelbestand Eröffnungsbilanz/Planwert FinBestand Anfang HHJ						
45	37 Finanzmittelbestand am Anfang des Haushaltsjahres	-3.542.507,51	-5.422.224	-4.487.986,96	-934.237,04		
46	38 Finanzmittelbestand am Ende des Haushaltsjahres (Pos. 36+ Pos. 37)	-4.487.986,96	-6.466.846	-5.401.344,32	-1.065.501,68		

Teilfinanzrechnung Produkt 01.1110.08 Liegenschaftsverwaltung

Stadt Viernheim

Pos.	Bezeichnung	Ergebnis 2013	Fortg. Ansatz + Reste 2014	Ergebnis 2014	Vergl. Ansatz- Ergebnis 2014		
01	1 Privatrechtliche Leistungsentgelte						
02	2 Öffentlich-rechtliche Leistungsentgelte	4.053,78	4.500	3.898,00	602,00		
03	3 Kostenersatzleistungen und -erstattungen						
04	4 Steuern u.steuerähnl.Ertr.einschl.Ertr.a.ges.Uml.						
05	5 Einzahlungen aus Transferleistungen						
06	6 Zuweisungen und Zuschüsse für lfd. Zwecke und allgem. Umlagen						
07	7 Zinsen und sonstige Finanzleistungen						
08	8 Sonst.ordl.Einz.u.sonst.außerord.Einz.,die sich nicht		285	1.897,28	-1.612,28		
09	9 Summe Einzahlungen aus lfd. Verwaltungstätigkeit (Pos. 1 - 8)	4.053,78	4.785	5.795,28	-1.010,28		
10	10 Personalauszahlungen	-487.631,75	-533.760	-515.154,84	-18.605,16		
11	11 Versorgungsauszahlungen	-162.765,30	-173.560	-177.152,11	3.592,11		
12	12 Auszahlungen für Sach- und Dienstleistungen	-15.093,04	-23.792	-14.355,91	-9.436,09		
13	13 Auszahlungen für Transferleistungen						
14	14 Ausz.f.Zuw.u.Zusch.f.lfd.Zwecke sowie bes. Finanzausgaben						
15	15 Ausz.f.Steuern einschl.Ausz.aus ges. Umlageverpflichtungen						
16	16 Zinsen und sonstige Finanzauszahlungen						
17	17 Sonst.ordentl.Ausz.u.sonst.außerord.Ausz.,die sich						
18	18 Summe Auszahlungen aus lfd. Verwaltungstätigkeit (Pos. 10 - 17)	-665.490,09	-731.112	-706.662,86	-24.449,14		
19	19 Finanzmittelübersch./Finanzmittelfehlb.aus lfd.Verw.	-661.436,31	-726.327	-700.867,58	-25.459,42		
20	20 Einz.a.Invest.Zuw. u. -zuschüsse sowie Invest.Beiträge						
21	21 Einz.a.Abg.v.Gegenst.des Sachanl.Verm.u.d.immat.Anl.Verm.						
22	22 Einz.a.Abg.v.Gegenst.d.Finanz.Anl.Verm.						
23	(davon: Einz. aus der Tilgung von gewährten Krediten)						
24	(davon: Einz. aufgr.v.Finanzmittelanl.i.Rahmen d.kurzfr.Finanzdis						
25	23 Summe Einzahlungen aus Investitionstätigkeit (Pos. 20 - 22)						
26	24 Auszahlungen für den Erwerb von Grundstücken und Gebäuden						
27	25 Auszahlungen für Baumaßnahmen						
28	26 Ausz.f.Investitionen in das sonst.Sachanl.Verm.u.imm.Anl.Verm.						
29	(davon: Auszahl.f.akt.Invest.Zuw .u. - zuschüsse)						
30	27 Auszahlungen für Investitionen in das Finanzanlagevermögen						
31	(davon: Auszahlung aus der Gewährung von Krediten)						

Teilfinanzrechnung Produkt 01.1110.08 Liegenschaftsverwaltung

Stadt Viernheim

Pos.	Bezeichnung	Ergebnis 2013	Fortg. Ansatz + Reste 2014	Ergebnis 2014	Vergl. Ansatz- Ergebnis 2014		
32	(davon: Ausz.aufgr.v.Finanzmittelanl.i.Rahmen d.kurzfr.Fina						
33	28 Summe Auszahlungen aus Investitionstätigkeit (Pos. 24 - 27)						
34	29 Finanzm.Übersch./Finanzm.Fehlbetr. aus Invest.Tätigk.(Pos. 23-Pos. 28)						
35	30 Einz.aus d.Aufn.v.Krediten u.inneren Darl.f.Invest.u.Begebung von Anleihen						
36	(davon: Einzahlungen aus der Aufnahme von Kassenkrediten)						
37	31 Ausz.f.d.Tilgung von Krediten u.inneren Darl.f.Invest.u.Begebung von Anleihen						
38	(davon: Auszahlungen aus der Tilgung von Kassenkrediten)						
39	32 Finanzm.Übersch./Finanzm.Fehlbetr.aus Finanz.Tätigkeit (Pos. 30-Pos.31)						
40	33 Einzahlungen aus fremden Finanzmitteln						
41	34 Auszahlung aus fremden Finanzmitteln						
42	35 Finanzm.Übersch./Finanzm.Fehlb.haushaltsunwirks						
43	36 Finanzm.Übersch./Finanzm.Fehlb.d.Hh.- jahres (Summe Pos.19,29,32 u.35)	-661.436,31	-726.327	-700.867,58	-25.459,42		
44	Finanzmittelbestand Eröffnungsbilanz/Planwert FinBestand Anfang HHJ						
45	37 Finanzmittelbestand am Anfang des Haushaltsjahres	-3.942.527,77	-5.396.183	-4.603.964,08	-792.218,92		
46	38 Finanzmittelbestand am Ende des Haushaltsjahres (Pos. 36+ Pos. 37)	-4.603.964,08	-6.122.510	-5.304.831,66	-817.678,34		

Teilfinanzrechnung Produkt 01.1110.09 bebaute Grundstücke

Stadt Viernheim

Pos.	Bezeichnung	Ergebnis 2013	Fortg. Ansatz + Reste 2014	Ergebnis 2014	Vergl. Ansatz- Ergebnis 2014		
01	1 Privatrechtliche Leistungsentgelte						
02	2 Öffentlich-rechtliche Leistungsentgelte						
03	3 Kostenersatzleistungen und -erstattungen						
04	4 Steuern u.steueräuhl.Ertr.einschl.Ertr.a.ges.Uml.						
05	5 Einzahlungen aus Transferleistungen						
06	6 Zuweisungen und Zuschüsse für lfd. Zwecke und allgem. Umlagen						
07	7 Zinsen und sonstige Finanzleistungen						
08	8 Sonst.ordl.Einz.u.sonst.außerord.Einz.,die sich nicht	228.644,94	204.139	208.583,56	-4.444,56		
09	9 Summe Einzahlungen aus lfd. Verwaltungstätigkeit (Pos. 1 - 8)	228.644,94	204.139	208.583,56	-4.444,56		
10	10 Personalauszahlungen						
11	11 Versorgungsauszahlungen						
12	12 Auszahlungen für Sach- und Dienstleistungen	-473.543,54	-542.266	-481.739,55	-60.526,45		
13	13 Auszahlungen für Transferleistungen						
14	14 Ausz.f.Zuw.u.Zusch.f.lfd.Zwecke sowie bes. Finanzausgaben						
15	15 Ausz.f.Steuern einschl.Ausz.aus ges. Umlageverpflichtungen						
16	16 Zinsen und sonstige Finanzauszahlungen						
17	17 Sonst.ordentl.Ausz.u.sonst.außerord.Ausz.,die sich	-4.527,81		-4.527,81	4.527,81		
18	18 Summe Auszahlungen aus lfd. Verwaltungstätigkeit (Pos. 10 - 17)	-478.071,35	-542.266	-486.267,36	-55.998,64		
19	19 Finanzmittelübersch./Finanzmittelfehlb.aus lfd.Verw.	-249.426,41	-338.127	-277.683,80	-60.443,20		
20	20 Einz.a.Invest.Zuw. u. -zuschüsse sowie Invest.Beiträge						
21	21 Einz.a.Abg.v.Gegenst.des Sachanl.Verm.u.d.immat.Anl.Verm.			250.100,00	-250.100,00		
22	22 Einz.a.Abg.v.Gegenst.d.Finanz.Anl.Verm.						
23	(davon: Einz. aus der Tilgung von gewährten Krediten)						
24	(davon: Einz. aufgr.v.Finanzmittelanl.i.Rahmen d.kurzfr.Finanzdis						
25	23 Summe Einzahlungen aus Investitionstätigkeit (Pos. 20 - 22)			250.100,00	-250.100,00		
26	24 Auszahlungen für den Erwerb von Grundstücken und Gebäuden						
27	25 Auszahlungen für Baumaßnahmen						
28	26 Ausz.f.Investitionen in das sonst.Sachanl.Verm.u.imm.Anl.Verm.						
29	(davon: Auszahl.f.akt.Invest.Zuw .u. - zuschüsse)						
30	27 Auszahlungen für Investitionen in das Finanzanlagevermögen						
31	(davon: Auszahlung aus der Gewährung von Krediten)						

Teilfinanzrechnung Produkt 01.1110.09 bebaute Grundstücke

Stadt Viernheim

Pos.	Bezeichnung	Ergebnis 2013	Fortg. Ansatz + Reste 2014	Ergebnis 2014	Vergl. Ansatz- Ergebnis 2014		
32	(davon: Ausz.aufgr.v.Finanzmittelanl.i.Rahmen d.kurzfr.Fina						
33	28 Summe Auszahlungen aus Investitionstätigkeit (Pos. 24 - 27)						
34	29 Finanzm.Übersch./Finanzm.Fehlbetr. aus Invest.Tätigk.(Pos. 23-Pos. 28)			250.100,00	-250.100,00		
35	30 Einz.aus d.Aufn.v.Krediten u.inneren Darl.f.Invest.u.Begebung von Anleihen						
36	(davon: Einzahlungen aus der Aufnahme von Kassenkrediten)						
37	31 Ausz.f.d.Tilgung von Krediten u.inneren Darl.f.Invest.u.Begebung von Anleihen						
38	(davon: Auszahlungen aus der Tilgung von Kassenkrediten)						
39	32 Finanzm.Übersch./Finanzm.Fehlbetr.aus Finanz.Tätigkeit (Pos. 30-Pos.31)						
40	33 Einzahlungen aus fremden Finanzmitteln						
41	34 Auszahlung aus fremden Finanzmitteln						
42	35 Finanzm.Übersch./Finanzm.Fehlb.haushaltsunwirks						
43	36 Finanzm.Übersch./Finanzm.Fehlb.d.Hh.- jahres (Summe Pos.19,29,32 u.35)	-249.426,41	-338.127	-27.583,80	-310.543,20		
44	Finanzmittelbestand Eröffnungsbilanz/Planwert FinBestand Anfang HHJ						
45	37 Finanzmittelbestand am Anfang des Haushaltsjahres	-869.032,34	-1.608.890	-1.118.458,75	-490.431,25		
46	38 Finanzmittelbestand am Ende des Haushaltsjahres (Pos. 36+ Pos. 37)	-1.118.458,75	-1.947.017	-1.146.042,55	-800.974,45		

Teilfinanzrechnung Produkt 01.1110.10 unbebaute Grundstücke

Stadt Viernheim

Pos.	Bezeichnung	Ergebnis 2013	Fortg. Ansatz + Reste 2014	Ergebnis 2014	Vergl. Ansatz- Ergebnis 2014		
01	1 Privatrechtliche Leistungsentgelte						
02	2 Öffentlich-rechtliche Leistungsentgelte						
03	3 Kostenersatzleistungen und -erstattungen						
04	4 Steuern u.steueräuhl.Ertr.einschl.Ertr.a.ges.Uml.						
05	5 Einzahlungen aus Transferleistungen						
06	6 Zuweisungen und Zuschüsse für lfd. Zwecke und allgem. Umlagen						
07	7 Zinsen und sonstige Finanzleistungen	92.748,74	92.035	90.526,60	1.508,40		
08	8 Sonst.ordl.Einz.u.sonst.außerord.Einz.,die sich nicht	82.999,28	59.948	61.826,78	-1.878,78		
09	9 Summe Einzahlungen aus lfd. Verwaltungstätigkeit (Pos. 1 - 8)	175.748,02	151.983	152.353,38	-370,38		
10	10 Personalauszahlungen						
11	11 Versorgungsauszahlungen						
12	12 Auszahlungen für Sach- und Dienstleistungen	-490,84	-3.991	-1.727,84	-2.263,16		
13	13 Auszahlungen für Transferleistungen						
14	14 Ausz.f.Zuw.u.Zusch.f.lfd.Zwecke sowie bes. Finanzausgaben						
15	15 Ausz.f.Steuern einschl.Ausz.aus ges. Umlageverpflichtungen						
16	16 Zinsen und sonstige Finanzauszahlungen						
17	17 Sonst.ordentl.Ausz.u.sonst.außerord.Ausz.,die sich	-3.206,55		-3.206,55	3.206,55		
18	18 Summe Auszahlungen aus lfd. Verwaltungstätigkeit (Pos. 10 - 17)	-3.697,39	-3.991	-4.934,39	943,39		
19	19 Finanzmittelübersch./Finanzmittelfehlb.aus lfd.Verw.	172.050,63	147.992	147.418,99	573,01		
20	20 Einz.a.Invest.Zuw. u. -zuschüsse sowie Invest.Beiträge						
21	21 Einz.a.Abg.v.Gegenst.des Sachanl.Verm.u.d.immat.Anl.Verm.	9.717,04					
22	22 Einz.a.Abg.v.Gegenst.d.Finanz.Anl.Verm.						
23	(davon: Einz. aus der Tilgung von gewährten Krediten)						
24	(davon: Einz. aufgr.v.Finanzmittelanl.i.Rahmen d.kurzfr.Finanzdis						
25	23 Summe Einzahlungen aus Investitionstätigkeit (Pos. 20 - 22)	9.717,04					
26	24 Auszahlungen für den Erwerb von Grundstücken und Gebäuden	-5.499,18	-908.000	-696.157,86	-211.842,14		
27	25 Auszahlungen für Baumaßnahmen						
28	26 Ausz.f.Investitionen in das sonst.Sachanl.Verm.u.imm.Anl.Verm.						
29	(davon: Auszahl.f.akt.Invest.Zuw .u. - zuschüsse)						
30	27 Auszahlungen für Investitionen in das Finanzanlagevermögen						
31	(davon: Auszahlung aus der Gewährung von Krediten)						

Teilfinanzrechnung Produkt 01.1110.10 unbebaute Grundstücke

Stadt Viernheim

Pos.	Bezeichnung	Ergebnis 2013	Fortg. Ansatz + Reste 2014	Ergebnis 2014	Vergl. Ansatz- Ergebnis 2014		
32	(davon: Ausz.aufgr.v.Finanzmittelanl.i.Rahmen d.kurzfr.Fina						
33	28 Summe Auszahlungen aus Investitionstätigkeit (Pos. 24 - 27)	-5.499,18	-908.000	-696.157,86	-211.842,14		
34	29 Finanzm.Übersch./Finanzm.Fehlbetr. aus Invest.Tätigk.(Pos. 23-Pos. 28)	4.217,86	-908.000	-696.157,86	-211.842,14		
35	30 Einz.aus d.Aufn.v.Krediten u.inneren Darl.f.Invest.u.Begebung von Anleihen						
36	(davon: Einzahlungen aus der Aufnahme von Kassenkrediten)						
37	31 Ausz.f.d.Tilgung von Krediten u.inneren Darl.f.Invest.u.Begebung von Anleihen						
38	(davon: Auszahlungen aus der Tilgung von Kassenkrediten)						
39	32 Finanzm.Übersch./Finanzm.Fehlbetr.aus Finanz.Tätigkeit (Pos. 30-Pos.31)						
40	33 Einzahlungen aus fremden Finanzmitteln						
41	34 Auszahlung aus fremden Finanzmitteln						
42	35 Finanzm.Übersch./Finanzm.Fehlb.haushaltsunwirks						
43	36 Finanzm.Übersch./Finanzm.Fehlb.d.Hh.- jahres (Summe Pos.19,29,32 u.35)	176.268,49	-760.008	-548.738,87	-211.269,13		
44	Finanzmittelbestand Eröffnungsbilanz/Planwert FinBestand Anfang HHJ						
45	37 Finanzmittelbestand am Anfang des Haushaltsjahres	688.336,95	-403.964	864.605,44	-1.268.569,44		
46	38 Finanzmittelbestand am Ende des Haushaltsjahres (Pos. 36+ Pos. 37)	864.605,44	-1.163.972	315.866,57	-1.479.838,57		

Teilfinanzrechnung Produkt 01.1110.11 Kommunales Freizeit- und SportBüro

Stadt Viernheim

Pos.	Bezeichnung	Ergebnis 2013	Fortg. Ansatz + Reste 2014	Ergebnis 2014	Vergl. Ansatz- Ergebnis 2014		
01	1 Privatrechtliche Leistungsentgelte						
02	2 Öffentlich-rechtliche Leistungsentgelte		50		50,00		
03	3 Kostenersatzleistungen und -erstattungen						
04	4 Steuern u.steueräuhl.Ertr.einschl.Ertr.a.ges.Uml.						
05	5 Einzahlungen aus Transferleistungen						
06	6 Zuweisungen und Zuschüsse für lfd. Zwecke und allgem. Umlagen						
07	7 Zinsen und sonstige Finanzleistungen						
08	8 Sonst.ordl.Einz.u.sonst.außerord.Einz.,die sich nicht						
09	9 Summe Einzahlungen aus lfd. Verwaltungstätigkeit (Pos. 1 - 8)		50		50,00		
10	10 Personalauszahlungen	-302.966,68	-288.810	-293.712,08	4.902,08		
11	11 Versorgungsauszahlungen	-41.377,23	-55.810	-50.949,44	-4.860,56		
12	12 Auszahlungen für Sach- und Dienstleistungen	-5.779,16	-7.239	-7.680,58	441,58		
13	13 Auszahlungen für Transferleistungen						
14	14 Ausz.f.Zuw.u.Zusch.f.lfd.Zwecke sowie bes. Finanzausgaben						
15	15 Ausz.f.Steuern einschl.Ausz.aus ges. Umlageverpflichtungen						
16	16 Zinsen und sonstige Finanzauszahlungen						
17	17 Sonst.ordentl.Ausz.u.sonst.außerord.Ausz.,die sich						
18	18 Summe Auszahlungen aus lfd. Verwaltungstätigkeit (Pos. 10 - 17)	-350.123,07	-351.859	-352.342,10	483,10		
19	19 Finanzmittelübersch./Finanzmittelfehlb.aus lfd.Verw.	-350.123,07	-351.809	-352.342,10	533,10		
20	20 Einz.a.Invest.Zuw. u. -zuschüsse sowie Invest.Beiträge						
21	21 Einz.a.Abg.v.Gegenst.des Sachanl.Verm.u.d.immat.Anl.Verm.						
22	22 Einz.a.Abg.v.Gegenst.d.Finanz.Anl.Verm.						
23	(davon: Einz. aus der Tilgung von gewährten Krediten)						
24	(davon: Einz. aufgr.v.Finanzmittelanl.i.Rahmen d.kurzfr.Finanzdis						
25	23 Summe Einzahlungen aus Investitionstätigkeit (Pos. 20 - 22)						
26	24 Auszahlungen für den Erwerb von Grundstücken und Gebäuden						
27	25 Auszahlungen für Baumaßnahmen						
28	26 Ausz.f.Investitionen in das sonst.Sachanl.Verm.u.imm.Anl.Verm.						
29	(davon: Auszahl.f.akt.Invest.Zuw .u. - zuschüsse)						
30	27 Auszahlungen für Investitionen in das Finanzanlagevermögen						
31	(davon: Auszahlung aus der Gewährung von Krediten)						

Teilfinanzrechnung Produkt 01.1110.11 Kommunales Freizeit- und SportBüro

Stadt Viernheim

Pos.	Bezeichnung	Ergebnis 2013	Fortg. Ansatz + Reste 2014	Ergebnis 2014	Vergl. Ansatz- Ergebnis 2014		
32	(davon: Ausz.aufgr.v.Finanzmittelanl.i.Rahmen d.kurzfr.Fina						
33	28 Summe Auszahlungen aus Investitionstätigkeit (Pos. 24 - 27)						
34	29 Finanzm.Übersch./Finanzm.Fehlbetr. aus Invest.Tätigk.(Pos. 23-Pos. 28)						
35	30 Einz.aus d.Aufn.v.Krediten u.inneren Darl.f.Invest.u.Begebung von Anleihen						
36	(davon: Einzahlungen aus der Aufnahme von Kassenkrediten)						
37	31 Ausz.f.d.Tilgung von Krediten u.inneren Darl.f.Invest.u.Begebung von Anleihen						
38	(davon: Auszahlungen aus der Tilgung von Kassenkrediten)						
39	32 Finanzm.Übersch./Finanzm.Fehlbetr.aus Finanz.Tätigkeit (Pos. 30-Pos.31)						
40	33 Einzahlungen aus fremden Finanzmitteln	50,00					
41	34 Auszahlung aus fremden Finanzmitteln						
42	35 Finanzm.Übersch./Finanzm.Fehlb.haushaltsunwirks	50,00					
43	36 Finanzm.Übersch./Finanzm.Fehlb.d.Hh.- jahres (Summe Pos.19,29,32 u.35)	-350.073,07	-351.809	-352.342,10	533,10		
44	Finanzmittelbestand Eröffnungsbilanz/Planwert FinBestand Anfang HHJ						
45	37 Finanzmittelbestand am Anfang des Haushaltsjahres	-1.380.397,25	-1.778.942	-1.730.470,32	-48.471,68		
46	38 Finanzmittelbestand am Ende des Haushaltsjahres (Pos. 36+ Pos. 37)	-1.730.470,32	-2.130.751	-2.082.812,42	-47.938,58		

Teilfinanzrechnung Produktbereich 02 Sicherheit und Ordnung

Stadt Viernheim

Pos.	Bezeichnung	Ergebnis 2013	Fortg. Ansatz + Reste 2014	Ergebnis 2014	Vergl. Ansatz- Ergebnis 2014		
01	1 Privatrechtliche Leistungsentgelte						
02	2 Öffentlich-rechtliche Leistungsentgelte	945.281,60	1.195.300	866.756,73	328.543,27		
03	3 Kostenersatzleistungen und -erstattungen	36.929,31	49.000	73.032,07	-24.032,07		
04	4 Steuern u.steuerähnl.Ertr.einschl.Ertr.a.ges.Uml.						
05	5 Einzahlungen aus Transferleistungen						
06	6 Zuweisungen und Zuschüsse für lfd. Zwecke und allgem. Umlagen	25.500,00	25.000	25.500,00	-500,00		
07	7 Zinsen und sonstige Finanzleistungen						
08	8 Sonst.ordl.Einz.u.sonst.außerord.Einz.,die sich nicht	46.395,66	46.670	40.946,45	5.723,55		
09	9 Summe Einzahlungen aus lfd. Verwaltungstätigkeit (Pos. 1 - 8)	1.054.106,57	1.315.970	1.006.235,25	309.734,75		
10	10 Personalauszahlungen	-1.207.859,83	-1.326.250	-1.256.285,72	-69.964,28		
11	11 Versorgungsauszahlungen	-206.102,13	-313.105	-265.010,60	-48.094,40		
12	12 Auszahlungen für Sach- und Dienstleistungen	-712.188,72	-816.182	-696.351,88	-119.830,12		
13	13 Auszahlungen für Transferleistungen						
14	14 Ausz.f.Zuw.u.Zusch.f.lfd.Zwecke sowie bes. Finanzausgaben	-71.775,76	-67.273	-72.215,00	4.942,00		
15	15 Ausz.f.Steuern einschl.Ausz.aus ges. Umlageverpflichtungen						
16	16 Zinsen und sonstige Finanzauszahlungen						
17	17 Sonst.ordentl.Ausz.u.sonst.außerord.Ausz.,die sich	-2.700,95		-2.700,95	2.700,95		
18	18 Summe Auszahlungen aus lfd. Verwaltungstätigkeit (Pos. 10 - 17)	-2.200.627,39	-2.522.810	-2.292.564,15	-230.245,85		
19	19 Finanzmittelübersch./Finanzmittelfehl.aus lfd.Verw.	-1.146.520,82	-1.206.840	-1.286.328,90	79.488,90		
20	20 Einz.a.Invest.Zuw. u. -zuschüsse sowie Invest.Beiträge			6.954,30	-6.954,30		
21	21 Einz.a.Abg.v.Gegenst.des Sachanl.Verm.u.d.immat.Anl.Verm.						
22	22 Einz.a.Abg.v.Gegenst.d.Finanz.Anl.Verm.						
23	(davon: Einz. aus der Tilgung von gewährten Krediten)						
24	(davon: Einz. aufgr.v.Finanzmittelanl.i.Rahmen d.kurzfr.Finanzdis						
25	23 Summe Einzahlungen aus Investitionstätigkeit (Pos. 20 - 22)			6.954,30	-6.954,30		
26	24 Auszahlungen für den Erwerb von Grundstücken und Gebäuden						
27	25 Auszahlungen für Baumaßnahmen			-2.708,19	2.708,19		
28	26 Ausz.f.Investitionen in das sonst.Sachanl.Verm.u.imm.Anl.Verm.	-38.860,38	-112.500	-54.479,08	-58.020,92		
29	(davon: Auszahl.f.akt.Invest.Zuw .u. - zuschüsse)						
30	27 Auszahlungen für Investitionen in das Finanzanlagevermögen						
31	(davon: Auszahlung aus der Gewährung von Krediten)						

Teilfinanzrechnung Produktbereich 02 Sicherheit und Ordnung

Stadt Viernheim

Pos.	Bezeichnung	Ergebnis 2013	Fortg. Ansatz + Reste 2014	Ergebnis 2014	Vergl. Ansatz- Ergebnis 2014		
32	(davon: Ausz.aufgr.v.Finanzmittelanl.i.Rahmen d.kurzfr.Fina						
33	28 Summe Auszahlungen aus Investitionstätigkeit (Pos. 24 - 27)	-38.860,38	-112.500	-57.187,27	-55.312,73		
34	29 Finanzm.Übersch./Finanzm.Fehlbetr. aus Invest.Tätigk.(Pos. 23-Pos. 28)	-38.860,38	-112.500	-50.232,97	-62.267,03		
35	30 Einz.aus d.Aufn.v.Krediten u.inneren Darl.f.Invest.u.Begebung von Anleihen						
36	(davon: Einzahlungen aus der Aufnahme von Kassenkrediten)						
37	31 Ausz.f.d.Tilgung von Krediten u.inneren Darl.f.Invest.u.Begebung von Anleihen						
38	(davon: Auszahlungen aus der Tilgung von Kassenkrediten)						
39	32 Finanzm.Übersch./Finanzm.Fehlbetr.aus Finanz.Tätigkeit (Pos. 30-Pos.31)						
40	33 Einzahlungen aus fremden Finanzmitteln						
41	34 Auszahlung aus fremden Finanzmitteln	2.022,93					
42	35 Finanzm.Übersch./Finanzm.Fehlb.haushaltsunwirks	2.022,93					
43	36 Finanzm.Übersch./Finanzm.Fehlb.d.Hh.- jahres (Summe Pos.19,29,32 u.35)	-1.183.358,27	-1.319.340	-1.336.561,87	17.221,87		
44	Finanzmittelbestand Eröffnungsbilanz/Planwert FinBestand Anfang HHJ						
45	37 Finanzmittelbestand am Anfang des Haushaltsjahres	-5.658.151,25	-9.104.754	-6.841.509,52	-2.263.244,48		
46	38 Finanzmittelbestand am Ende des Haushaltsjahres (Pos. 36+ Pos. 37)	-6.841.509,52	-10.424.094	-8.178.071,39	-2.246.022,61		

Teilfinanzrechnung Produkt 02.1210.01 Wahlen

Stadt Viernheim

Pos.	Bezeichnung	Ergebnis 2013	Fortg. Ansatz + Reste 2014	Ergebnis 2014	Vergl. Ansatz- Ergebnis 2014		
01	1 Privatrechtliche Leistungsentgelte						
02	2 Öffentlich-rechtliche Leistungsentgelte						
03	3 Kostenersatzleistungen und -erstattungen		10.000	34.856,91	-24.856,91		
04	4 Steuern u.steueräuhl.Ertr.einschl.Ertr.a.ges.Uml.						
05	5 Einzahlungen aus Transferleistungen						
06	6 Zuweisungen und Zuschüsse für lfd. Zwecke und allgem. Umlagen						
07	7 Zinsen und sonstige Finanzleistungen						
08	8 Sonst.ordl.Einz.u.sonst.außerord.Einz.,die sich nicht						
09	9 Summe Einzahlungen aus lfd. Verwaltungstätigkeit (Pos. 1 - 8)		10.000	34.856,91	-24.856,91		
10	10 Personalauszahlungen						
11	11 Versorgungsauszahlungen						
12	12 Auszahlungen für Sach- und Dienstleistungen	-15.968,03	-24.300	-19.225,60	-5.074,40		
13	13 Auszahlungen für Transferleistungen						
14	14 Ausz.f.Zuw.u.Zusch.f.lfd.Zwecke sowie bes. Finanzausgaben						
15	15 Ausz.f.Steuern einschl.Ausz.aus ges. Umlageverpflichtungen						
16	16 Zinsen und sonstige Finanzauszahlungen						
17	17 Sonst.ordentl.Ausz.u.sonst.außerord.Ausz.,die sich						
18	18 Summe Auszahlungen aus lfd. Verwaltungstätigkeit (Pos. 10 - 17)	-15.968,03	-24.300	-19.225,60	-5.074,40		
19	19 Finanzmittelübersch./Finanzmittelfehlb.aus lfd.Verw.	-15.968,03	-14.300	15.631,31	-29.931,31		
20	20 Einz.a.Invest.Zuw. u. -zuschüsse sowie Invest.Beiträge						
21	21 Einz.a.Abg.v.Gegenst.des Sachanl.Verm.u.d.immat.Anl.Verm.						
22	22 Einz.a.Abg.v.Gegenst.d.Finanz.Anl.Verm.						
23	(davon: Einz. aus der Tilgung von gewährten Krediten)						
24	(davon: Einz. aufgr.v.Finanzmittelanl.i.Rahmen d.kurzfr.Finanzdis						
25	23 Summe Einzahlungen aus Investitionstätigkeit (Pos. 20 - 22)						
26	24 Auszahlungen für den Erwerb von Grundstücken und Gebäuden						
27	25 Auszahlungen für Baumaßnahmen						
28	26 Ausz.f.Investitionen in das sonst.Sachanl.Verm.u.imm.Anl.Verm.						
29	(davon: Auszahl.f.akt.Invest.Zuw .u. - zuschüsse)						
30	27 Auszahlungen für Investitionen in das Finanzanlagevermögen						
31	(davon: Auszahlung aus der Gewährung von Krediten)						

Teilfinanzrechnung Produkt 02.1210.01 Wahlen

Stadt Viernheim

Pos.	Bezeichnung	Ergebnis 2013	Fortg. Ansatz + Reste 2014	Ergebnis 2014	Vergl. Ansatz- Ergebnis 2014		
32	(davon: Ausz.aufgr.v.Finanzmittelanl.i.Rahmen d.kurzfr.Fina						
33	28 Summe Auszahlungen aus Investitionstätigkeit (Pos. 24 - 27)						
34	29 Finanzm.Übersch./Finanzm.Fehlbetr. aus Invest.Tätigk.(Pos. 23-Pos. 28)						
35	30 Einz.aus d.Aufn.v.Krediten u.inneren Darl.f.Invest.u.Begebung von Anleihen						
36	(davon: Einzahlungen aus der Aufnahme von Kassenkrediten)						
37	31 Ausz.f.d.Tilgung von Krediten u.inneren Darl.f.Invest.u.Begebung von Anleihen						
38	(davon: Auszahlungen aus der Tilgung von Kassenkrediten)						
39	32 Finanzm.Übersch./Finanzm.Fehlbetr.aus Finanz.Tätigkeit (Pos. 30-Pos.31)						
40	33 Einzahlungen aus fremden Finanzmitteln						
41	34 Auszahlung aus fremden Finanzmitteln						
42	35 Finanzm.Übersch./Finanzm.Fehlb.haushaltsunwirks						
43	36 Finanzm.Übersch./Finanzm.Fehlb.d.Hh.- jahres (Summe Pos.19,29,32 u.35)	-15.968,03	-14.300	15.631,31	-29.931,31		
44	Finanzmittelbestand Eröffnungsbilanz/Planwert FinBestand Anfang HHJ						
45	37 Finanzmittelbestand am Anfang des Haushaltsjahres	-44.164,05	-169.450	-60.132,08	-109.317,92		
46	38 Finanzmittelbestand am Ende des Haushaltsjahres (Pos. 36+ Pos. 37)	-60.132,08	-183.750	-44.500,77	-139.249,23		

Teilfinanzrechnung Produkt 02.1220.01 Bürgerservice, Meldeangelegenheiten

Stadt Viernheim

Pos.	Bezeichnung	Ergebnis 2013	Fortg. Ansatz + Reste 2014	Ergebnis 2014	Vergl. Ansatz- Ergebnis 2014		
01	1 Privatrechtliche Leistungsentgelte						
02	2 Öffentlich-rechtliche Leistungsentgelte	181.177,36	190.000	192.002,59	-2.002,59		
03	3 Kostenersatzleistungen und -erstattungen						
04	4 Steuern u.steueräuhl.Ertr.einschl.Ertr.a.ges.Uml.						
05	5 Einzahlungen aus Transferleistungen						
06	6 Zuweisungen und Zuschüsse für lfd. Zwecke und allgem. Umlagen						
07	7 Zinsen und sonstige Finanzleistungen						
08	8 Sonst.ordl.Einz.u.sonst.außerord.Einz.,die sich nicht	1.366,00	1.800	1.945,71	-145,71		
09	9 Summe Einzahlungen aus lfd. Verwaltungstätigkeit (Pos. 1 - 8)	182.543,36	191.800	193.948,30	-2.148,30		
10	10 Personalauszahlungen	-426.522,95	-473.125	-433.114,75	-40.010,25		
11	11 Versorgungsauszahlungen	-25.982,47	-39.665	-36.293,56	-3.371,44		
12	12 Auszahlungen für Sach- und Dienstleistungen	-120.182,32	-151.354	-143.765,63	-7.588,37		
13	13 Auszahlungen für Transferleistungen						
14	14 Ausz.f.Zuw.u.Zusch.f.lfd.Zwecke sowie bes. Finanzausgaben						
15	15 Ausz.f.Steuern einschl.Ausz.aus ges. Umlageverpflichtungen						
16	16 Zinsen und sonstige Finanzauszahlungen						
17	17 Sonst.ordentl.Ausz.u.sonst.außerord.Ausz.,die sich						
18	18 Summe Auszahlungen aus lfd. Verwaltungstätigkeit (Pos. 10 - 17)	-572.687,74	-664.144	-613.173,94	-50.970,06		
19	19 Finanzmittelübersch./Finanzmittelfehlb.aus lfd.Verw.	-390.144,38	-472.344	-419.225,64	-53.118,36		
20	20 Einz.a.Invest.Zuw. u. -zuschüsse sowie Invest.Beiträge						
21	21 Einz.a.Abg.v.Gegenst.des Sachanl.Verm.u.d.immat.Anl.Verm.						
22	22 Einz.a.Abg.v.Gegenst.d.Finanz.Anl.Verm.						
23	(davon: Einz. aus der Tilgung von gewährten Krediten)						
24	(davon: Einz. aufgr.v.Finanzmittelanl.i.Rahmen d.kurzfr.Finanzdis						
25	23 Summe Einzahlungen aus Investitionstätigkeit (Pos. 20 - 22)						
26	24 Auszahlungen für den Erwerb von Grundstücken und Gebäuden						
27	25 Auszahlungen für Baumaßnahmen						
28	26 Ausz.f.Investitionen in das sonst.Sachanl.Verm.u.imm.Anl.Verm.						
29	(davon: Auszahl.f.akt.Invest.Zuw .u. - zuschüsse)						
30	27 Auszahlungen für Investitionen in das Finanzanlagevermögen						
31	(davon: Auszahlung aus der Gewährung von Krediten)						

Teilfinanzrechnung Produkt 02.1220.01 Bürgerservice, Meldeangelegenheiten

Stadt Viernheim

Pos.	Bezeichnung	Ergebnis 2013	Fortg. Ansatz + Reste 2014	Ergebnis 2014	Vergl. Ansatz- Ergebnis 2014		
32	(davon: Ausz.aufgr.v.Finanzmittelanl.i.Rahmen d.kurzfr.Fina						
33	28 Summe Auszahlungen aus Investitionstätigkeit (Pos. 24 - 27)						
34	29 Finanzm.Übersch./Finanzm.Fehlbetr. aus Invest.Tätigk.(Pos. 23-Pos. 28)						
35	30 Einz.aus d.Aufn.v.Krediten u.inneren Darl.f.Invest.u.Begebung von Anleihen						
36	(davon: Einzahlungen aus der Aufnahme von Kassenkrediten)						
37	31 Ausz.f.d.Tilgung von Krediten u.inneren Darl.f.Invest.u.Begebung von Anleihen						
38	(davon: Auszahlungen aus der Tilgung von Kassenkrediten)						
39	32 Finanzm.Übersch./Finanzm.Fehlbetr.aus Finanz.Tätigkeit (Pos. 30-Pos.31)						
40	33 Einzahlungen aus fremden Finanzmitteln						
41	34 Auszahlung aus fremden Finanzmitteln						
42	35 Finanzm.Übersch./Finanzm.Fehlb.haushaltsunwirks						
43	36 Finanzm.Übersch./Finanzm.Fehlb.d.Hh.- jahres (Summe Pos.19,29,32 u.35)	-390.144,38	-472.344	-419.225,64	-53.118,36		
44	Finanzmittelbestand Eröffnungsbilanz/Planwert FinBestand Anfang HHJ						
45	37 Finanzmittelbestand am Anfang des Haushaltsjahres	-1.322.757,47	-2.098.575	-1.712.901,85	-385.673,15		
46	38 Finanzmittelbestand am Ende des Haushaltsjahres (Pos. 36+ Pos. 37)	-1.712.901,85	-2.570.919	-2.132.127,49	-438.791,51		

Teilfinanzrechnung Produkt 02.1220.02 Personenstandswesen

Stadt Viernheim

Pos.	Bezeichnung	Ergebnis 2013	Fortg. Ansatz + Reste 2014	Ergebnis 2014	Vergl. Ansatz- Ergebnis 2014		
01	1 Privatrechtliche Leistungsentgelte						
02	2 Öffentlich-rechtliche Leistungsentgelte	33.312,40	30.000	35.940,30	-5.940,30		
03	3 Kostenersatzleistungen und -erstattungen						
04	4 Steuern u.steuerähnl.Ertr.einschl.Ertr.a.ges.Uml.						
05	5 Einzahlungen aus Transferleistungen						
06	6 Zuweisungen und Zuschüsse für lfd. Zwecke und allgem. Umlagen						
07	7 Zinsen und sonstige Finanzleistungen						
08	8 Sonst.ordl.Einz.u.sonst.außerord.Einz.,die sich nicht	1.478,00	3.000	2.702,00	298,00		
09	9 Summe Einzahlungen aus lfd. Verwaltungstätigkeit (Pos. 1 - 8)	34.790,40	33.000	38.642,30	-5.642,30		
10	10 Personalauszahlungen	-98.606,04	-126.155	-126.951,58	796,58		
11	11 Versorgungsauszahlungen	-65.253,88	-75.585	-73.074,63	-2.510,37		
12	12 Auszahlungen für Sach- und Dienstleistungen	-14.154,70	-17.966	-10.891,29	-7.074,71		
13	13 Auszahlungen für Transferleistungen						
14	14 Ausz.f.Zuw.u.Zusch.f.lfd.Zwecke sowie bes. Finanzausgaben						
15	15 Ausz.f.Steuern einschl.Ausz.aus ges. Umlageverpflichtungen						
16	16 Zinsen und sonstige Finanzauszahlungen						
17	17 Sonst.ordentl.Ausz.u.sonst.außerord.Ausz.,die sich						
18	18 Summe Auszahlungen aus lfd. Verwaltungstätigkeit (Pos. 10 - 17)	-178.014,62	-219.706	-210.917,50	-8.788,50		
19	19 Finanzmittelübersch./Finanzmittelfehlb.aus lfd.Verw.	-143.224,22	-186.706	-172.275,20	-14.430,80		
20	20 Einz.a.Invest.Zuw. u. -zuschüsse sowie Invest.Beiträge						
21	21 Einz.a.Abg.v.Gegenst.des Sachanl.Verm.u.d.immat.Anl.Verm.						
22	22 Einz.a.Abg.v.Gegenst.d.Finanz.Anl.Verm.						
23	(davon: Einz. aus der Tilgung von gewährten Krediten)						
24	(davon: Einz. aufgr.v.Finanzmittelanl.i.Rahmen d.kurzfr.Finanzdis						
25	23 Summe Einzahlungen aus Investitionstätigkeit (Pos. 20 - 22)						
26	24 Auszahlungen für den Erwerb von Grundstücken und Gebäuden						
27	25 Auszahlungen für Baumaßnahmen						
28	26 Ausz.f.Investitionen in das sonst.Sachanl.Verm.u.imm.Anl.Verm.						
29	(davon: Auszahl.f.akt.Invest.Zuw .u. - zuschüsse)						
30	27 Auszahlungen für Investitionen in das Finanzanlagevermögen						
31	(davon: Auszahlung aus der Gewährung von Krediten)						

Teilfinanzrechnung Produkt 02.1220.02 Personenstandswesen

Stadt Viernheim

Pos.	Bezeichnung	Ergebnis 2013	Fortg. Ansatz + Reste 2014	Ergebnis 2014	Vergl. Ansatz- Ergebnis 2014		
32	(davon: Ausz.aufgr.v.Finanzmittelanl.i.Rahmen d.kurzfr.Fina						
33	28 Summe Auszahlungen aus Investitionstätigkeit (Pos. 24 - 27)						
34	29 Finanzm.Übersch./Finanzm.Fehlbetr. aus Invest.Tätigk.(Pos. 23-Pos. 28)						
35	30 Einz.aus d.Aufn.v.Krediten u.inneren Darl.f.Invest.u.Begebung von Anleihen						
36	(davon: Einzahlungen aus der Aufnahme von Kassenkrediten)						
37	31 Ausz.f.d.Tilgung von Krediten u.inneren Darl.f.Invest.u.Begebung von Anleihen						
38	(davon: Auszahlungen aus der Tilgung von Kassenkrediten)						
39	32 Finanzm.Übersch./Finanzm.Fehlbetr.aus Finanz.Tätigkeit (Pos. 30-Pos.31)						
40	33 Einzahlungen aus fremden Finanzmitteln						
41	34 Auszahlung aus fremden Finanzmitteln						
42	35 Finanzm.Übersch./Finanzm.Fehlb.haushaltsunwirks						
43	36 Finanzm.Übersch./Finanzm.Fehlb.d.Hh.- jahres (Summe Pos.19,29,32 u.35)	-143.224,22	-186.706	-172.275,20	-14.430,80		
44	Finanzmittelbestand Eröffnungsbilanz/Planwert FinBestand Anfang HHJ						
45	37 Finanzmittelbestand am Anfang des Haushaltsjahres	-424.487,63	-725.587	-567.711,85	-157.875,15		
46	38 Finanzmittelbestand am Ende des Haushaltsjahres (Pos. 36+ Pos. 37)	-567.711,85	-912.293	-739.987,05	-172.305,95		

Teilfinanzrechnung Produkt 02.1220.03 Ortsgericht / Schiedsmann

Stadt Viernheim

Pos.	Bezeichnung	Ergebnis 2013	Fortg. Ansatz + Reste 2014	Ergebnis 2014	Vergl. Ansatz- Ergebnis 2014		
01	1 Privatrechtliche Leistungsentgelte						
02	2 Öffentlich-rechtliche Leistungsentgelte	329,10	300	154,00	146,00		
03	3 Kostenersatzleistungen und -erstattungen						
04	4 Steuern u.steueräuhl.Ertr.einschl.Ertr.a.ges.Uml.						
05	5 Einzahlungen aus Transferleistungen						
06	6 Zuweisungen und Zuschüsse für lfd. Zwecke und allgem. Umlagen						
07	7 Zinsen und sonstige Finanzleistungen						
08	8 Sonst.ordl.Einz.u.sonst.außerord.Einz.,die sich nicht						
09	9 Summe Einzahlungen aus lfd. Verwaltungstätigkeit (Pos. 1 - 8)	329,10	300	154,00	146,00		
10	10 Personalauszahlungen						
11	11 Versorgungsauszahlungen						
12	12 Auszahlungen für Sach- und Dienstleistungen	-399,70	-1.090	-532,50	-557,50		
13	13 Auszahlungen für Transferleistungen						
14	14 Ausz.f.Zuw.u.Zusch.f.lfd.Zwecke sowie bes. Finanzausgaben						
15	15 Ausz.f.Steuern einschl.Ausz.aus ges. Umlageverpflichtungen						
16	16 Zinsen und sonstige Finanzauszahlungen						
17	17 Sonst.ordentl.Ausz.u.sonst.außerord.Ausz.,die sich						
18	18 Summe Auszahlungen aus lfd. Verwaltungstätigkeit (Pos. 10 - 17)	-399,70	-1.090	-532,50	-557,50		
19	19 Finanzmittelübersch./Finanzmittelfehlb.aus lfd.Verw.	-70,60	-790	-378,50	-411,50		
20	20 Einz.a.Invest.Zuw. u. -zuschüsse sowie Invest.Beiträge						
21	21 Einz.a.Abg.v.Gegenst.des Sachanl.Verm.u.d.immat.Anl.Verm.						
22	22 Einz.a.Abg.v.Gegenst.d.Finanz.Anl.Verm.						
23	(davon: Einz. aus der Tilgung von gewährten Krediten)						
24	(davon: Einz. aufgr.v.Finanzmittelanl.i.Rahmen d.kurzfr.Finanzdis						
25	23 Summe Einzahlungen aus Investitionstätigkeit (Pos. 20 - 22)						
26	24 Auszahlungen für den Erwerb von Grundstücken und Gebäuden						
27	25 Auszahlungen für Baumaßnahmen						
28	26 Ausz.f.Investitionen in das sonst.Sachanl.Verm.u.imm.Anl.Verm.						
29	(davon: Auszahl.f.akt.Invest.Zuw .u. - zuschüsse)						
30	27 Auszahlungen für Investitionen in das Finanzanlagevermögen						
31	(davon: Auszahlung aus der Gewährung von Krediten)						

Teilfinanzrechnung Produkt 02.1220.03 Ortsgericht / Schiedsmann

Stadt Viernheim

Pos.	Bezeichnung	Ergebnis 2013	Fortg. Ansatz + Reste 2014	Ergebnis 2014	Vergl. Ansatz- Ergebnis 2014		
32	(davon: Ausz.aufgr.v.Finanzmittelanl.i.Rahmen d.kurzfr.Fina						
33	28 Summe Auszahlungen aus Investitionstätigkeit (Pos. 24 - 27)						
34	29 Finanzm.Übersch./Finanzm.Fehlbetr. aus Invest.Tätigk.(Pos. 23-Pos. 28)						
35	30 Einz.aus d.Aufn.v.Krediten u.inneren Darl.f.Invest.u.Begebung von Anleihen						
36	(davon: Einzahlungen aus der Aufnahme von Kassenkrediten)						
37	31 Ausz.f.d.Tilgung von Krediten u.inneren Darl.f.Invest.u.Begebung von Anleihen						
38	(davon: Auszahlungen aus der Tilgung von Kassenkrediten)						
39	32 Finanzm.Übersch./Finanzm.Fehlbetr.aus Finanz.Tätigkeit (Pos. 30-Pos.31)						
40	33 Einzahlungen aus fremden Finanzmitteln						
41	34 Auszahlung aus fremden Finanzmitteln						
42	35 Finanzm.Übersch./Finanzm.Fehlb.haushaltsunwirks						
43	36 Finanzm.Übersch./Finanzm.Fehlb.d.Hh.- jahres (Summe Pos.19,29,32 u.35)	-70,60	-790	-378,50	-411,50		
44	Finanzmittelbestand Eröffnungsbilanz/Planwert FinBestand Anfang HHJ						
45	37 Finanzmittelbestand am Anfang des Haushaltsjahres	-1.715,97	-3.750	-1.786,57	-1.963,43		
46	38 Finanzmittelbestand am Ende des Haushaltsjahres (Pos. 36+ Pos. 37)	-1.786,57	-4.540	-2.165,07	-2.374,93		

Teilfinanzrechnung Produkt 02.1220.04 Ordnungsamt

Stadt Viernheim

Pos.	Bezeichnung	Ergebnis 2013	Fortg. Ansatz + Reste 2014	Ergebnis 2014	Vergl. Ansatz- Ergebnis 2014		
01	1 Privatrechtliche Leistungsentgelte						
02	2 Öffentlich-rechtliche Leistungsentgelte	730.462,74	975.000	638.659,84	336.340,16		
03	3 Kostenersatzleistungen und -erstattungen	3.129,65	4.000	7.365,11	-3.365,11		
04	4 Steuern u.steuerähnl.Ertr.einschl.Ertr.a.ges.Uml.						
05	5 Einzahlungen aus Transferleistungen						
06	6 Zuweisungen und Zuschüsse für lfd. Zwecke und allgem. Umlagen						
07	7 Zinsen und sonstige Finanzleistungen						
08	8 Sonst.ordl.Einz.u.sonst.außerord.Einz.,die sich nicht	23.073,66	37.820	26.319,35	11.500,65		
09	9 Summe Einzahlungen aus lfd. Verwaltungstätigkeit (Pos. 1 - 8)	756.666,05	1.016.820	672.344,30	344.475,70		
10	10 Personalauszahlungen	-562.929,14	-605.685	-572.160,43	-33.524,57		
11	11 Versorgungsauszahlungen	-111.561,08	-191.825	-149.656,28	-42.168,72		
12	12 Auszahlungen für Sach- und Dienstleistungen	-242.603,41	-325.136	-271.566,92	-53.569,08		
13	13 Auszahlungen für Transferleistungen						
14	14 Ausz.f.Zuw.u.Zusch.f.lfd.Zwecke sowie bes. Finanzausgaben	-62.481,76	-62.557	-62.557,00			
15	15 Ausz.f.Steuern einschl.Ausz.aus ges. Umlageverpflichtungen						
16	16 Zinsen und sonstige Finanzauszahlungen						
17	17 Sonst.ordentl.Ausz.u.sonst.außerord.Ausz.,die sich	-2.205,68		-2.205,68	2.205,68		
18	18 Summe Auszahlungen aus lfd. Verwaltungstätigkeit (Pos. 10 - 17)	-981.781,07	-1.185.203	-1.058.146,31	-127.056,69		
19	19 Finanzmittelübersch./Finanzmittelfehlb.aus lfd.Verw.	-225.115,02	-168.383	-385.802,01	217.419,01		
20	20 Einz.a.Invest.Zuw. u. -zuschüsse sowie Invest.Beiträge						
21	21 Einz.a.Abg.v.Gegenst.des Sachanl.Verm.u.d.immat.Anl.Verm.						
22	22 Einz.a.Abg.v.Gegenst.d.Finanz.Anl.Verm.						
23	(davon: Einz. aus der Tilgung von gewährten Krediten)						
24	(davon: Einz. aufgr.v.Finanzmittelanl.i.Rahmen d.kurzfr.Finanzdis						
25	23 Summe Einzahlungen aus Investitionstätigkeit (Pos. 20 - 22)						
26	24 Auszahlungen für den Erwerb von Grundstücken und Gebäuden						
27	25 Auszahlungen für Baumaßnahmen			-685,26	685,26		
28	26 Ausz.f.Investitionen in das sonst.Sachanl.Verm.u.imm.Anl.Verm.		-5.000	-988,72	-4.011,28		
29	(davon: Auszahl.f.akt.Invest.Zuw .u. - zuschüsse)						
30	27 Auszahlungen für Investitionen in das Finanzanlagevermögen						
31	(davon: Auszahlung aus der Gewährung von Krediten)						

Teilfinanzrechnung Produkt 02.1220.04 Ordnungsamt

Stadt Viernheim

Pos.	Bezeichnung	Ergebnis 2013	Fortg. Ansatz + Reste 2014	Ergebnis 2014	Vergl. Ansatz- Ergebnis 2014		
32	(davon: Ausz.aufgr.v.Finanzmittelanl.i.Rahmen d.kurzfr.Fina						
33	28 Summe Auszahlungen aus Investitionstätigkeit (Pos. 24 - 27)		-5.000	-1.673,98	-3.326,02		
34	29 Finanzm.Übersch./Finanzm.Fehlbetr. aus Invest.Tätigk.(Pos. 23-Pos. 28)		-5.000	-1.673,98	-3.326,02		
35	30 Einz.aus d.Aufn.v.Krediten u.inneren Darl.f.Invest.u.Begebung von Anleihen						
36	(davon: Einzahlungen aus der Aufnahme von Kassenkrediten)						
37	31 Ausz.f.d.Tilgung von Krediten u.inneren Darl.f.Invest.u.Begebung von Anleihen						
38	(davon: Auszahlungen aus der Tilgung von Kassenkrediten)						
39	32 Finanzm.Übersch./Finanzm.Fehlbetr.aus Finanz.Tätigkeit (Pos. 30-Pos.31)						
40	33 Einzahlungen aus fremden Finanzmitteln						
41	34 Auszahlung aus fremden Finanzmitteln						
42	35 Finanzm.Übersch./Finanzm.Fehlb.haushaltsunwirks						
43	36 Finanzm.Übersch./Finanzm.Fehlb.d.Hh.- jahres (Summe Pos.19,29,32 u.35)	-225.115,02	-173.383	-387.475,99	214.092,99		
44	Finanzmittelbestand Eröffnungsbilanz/Planwert FinBestand Anfang HHJ						
45	37 Finanzmittelbestand am Anfang des Haushaltsjahres	-1.828.224,11	-2.782.103	-2.053.339,13	-728.763,87		
46	38 Finanzmittelbestand am Ende des Haushaltsjahres (Pos. 36+ Pos. 37)	-2.053.339,13	-2.955.486	-2.440.815,12	-514.670,88		

Teilfinanzrechnung Produkt 02.1260.01 Feuerwehr

Stadt Viernheim

Pos.	Bezeichnung	Ergebnis 2013	Fortg. Ansatz + Reste 2014	Ergebnis 2014	Vergl. Ansatz- Ergebnis 2014		
01	1 Privatrechtliche Leistungsentgelte						
02	2 Öffentlich-rechtliche Leistungsentgelte						
03	3 Kostenersatzleistungen und -erstattungen	33.799,66	35.000	30.810,05	4.189,95		
04	4 Steuern u.steuerähnl.Ertr.einschl.Ertr.a.ges.Uml.						
05	5 Einzahlungen aus Transferleistungen						
06	6 Zuweisungen und Zuschüsse für lfd. Zwecke und allgem. Umlagen	25.500,00	25.000	25.500,00	-500,00		
07	7 Zinsen und sonstige Finanzleistungen						
08	8 Sonst.ordl.Einz.u.sonst.außerord.Einz.,die sich nicht	20.478,00	4.050	9.979,39	-5.929,39		
09	9 Summe Einzahlungen aus lfd. Verwaltungstätigkeit (Pos. 1 - 8)	79.777,66	64.050	66.289,44	-2.239,44		
10	10 Personalauszahlungen	-119.801,70	-121.285	-124.058,96	2.773,96		
11	11 Versorgungsauszahlungen	-3.304,70	-6.030	-5.986,13	-43,87		
12	12 Auszahlungen für Sach- und Dienstleistungen	-318.880,56	-296.336	-250.369,94	-45.966,06		
13	13 Auszahlungen für Transferleistungen						
14	14 Ausz.f.Zuw.u.Zusch.f.lfd.Zwecke sowie bes. Finanzausgaben	-9.294,00	-4.716	-9.658,00	4.942,00		
15	15 Ausz.f.Steuern einschl.Ausz.aus ges. Umlageverpflichtungen						
16	16 Zinsen und sonstige Finanzauszahlungen						
17	17 Sonst.ordentl.Ausz.u.sonst.außerord.Ausz.,die sich	-495,27		-495,27	495,27		
18	18 Summe Auszahlungen aus lfd. Verwaltungstätigkeit (Pos. 10 - 17)	-451.776,23	-428.367	-390.568,30	-37.798,70		
19	19 Finanzmittelübersch./Finanzmittelfh.b.aus lfd.Verw.	-371.998,57	-364.317	-324.278,86	-40.038,14		
20	20 Einz.a.Invest.Zuw. u. -zuschüsse sowie Invest.Beiträge			6.954,30	-6.954,30		
21	21 Einz.a.Abg.v.Gegenst.des Sachanl.Verm.u.d.immat.Anl.Verm.						
22	22 Einz.a.Abg.v.Gegenst.d.Finanz.Anl.Verm.						
23	(davon: Einz. aus der Tilgung von gewährten Krediten)						
24	(davon: Einz. aufgr.v.Finanzmittelanl.i.Rahmen d.kurzfr.Finanzdis						
25	23 Summe Einzahlungen aus Investitionstätigkeit (Pos. 20 - 22)			6.954,30	-6.954,30		
26	24 Auszahlungen für den Erwerb von Grundstücken und Gebäuden						
27	25 Auszahlungen für Baumaßnahmen			-2.022,93	2.022,93		
28	26 Ausz.f.Investitionen in das sonst.Sachanl.Verm.u.imm.Anl.Verm.	-38.860,38	-107.500	-53.490,36	-54.009,64		
29	(davon: Auszahl.f.akt.Invest.Zuw .u. - zuschüsse)						
30	27 Auszahlungen für Investitionen in das Finanzanlagevermögen						
31	(davon: Auszahlung aus der Gewährung von Krediten)						

Teilfinanzrechnung Produkt 02.1260.01 Feuerwehr

Stadt Viernheim

Pos.	Bezeichnung	Ergebnis 2013	Fortg. Ansatz + Reste 2014	Ergebnis 2014	Vergl. Ansatz- Ergebnis 2014		
32	(davon: Ausz.aufgr.v.Finanzmittelanl.i.Rahmen d.kurzfr.Fina						
33	28 Summe Auszahlungen aus Investitionstätigkeit (Pos. 24 - 27)	-38.860,38	-107.500	-55.513,29	-51.986,71		
34	29 Finanzm.Übersch./Finanzm.Fehlbetr. aus Invest.Tätigk.(Pos. 23-Pos. 28)	-38.860,38	-107.500	-48.558,99	-58.941,01		
35	30 Einz.aus d.Aufn.v.Krediten u.inneren Darl.f.Invest.u.Begebung von Anleihen						
36	(davon: Einzahlungen aus der Aufnahme von Kassenkrediten)						
37	31 Ausz.f.d.Tilgung von Krediten u.inneren Darl.f.Invest.u.Begebung von Anleihen						
38	(davon: Auszahlungen aus der Tilgung von Kassenkrediten)						
39	32 Finanzm.Übersch./Finanzm.Fehlbetr.aus Finanz.Tätigkeit (Pos. 30-Pos.31)						
40	33 Einzahlungen aus fremden Finanzmitteln						
41	34 Auszahlung aus fremden Finanzmitteln	2.022,93					
42	35 Finanzm.Übersch./Finanzm.Fehlb.haushaltsunwirks	2.022,93					
43	36 Finanzm.Übersch./Finanzm.Fehlb.d.Hh.- jahres (Summe Pos.19,29,32 u.35)	-408.836,02	-471.817	-372.837,85	-98.979,15		
44	Finanzmittelbestand Eröffnungsbilanz/Planwert FinBestand Anfang HHJ						
45	37 Finanzmittelbestand am Anfang des Haushaltsjahres	-2.036.802,02	-3.325.289	-2.445.638,04	-879.650,96		
46	38 Finanzmittelbestand am Ende des Haushaltsjahres (Pos. 36+ Pos. 37)	-2.445.638,04	-3.797.106	-2.818.475,89	-978.630,11		

Teilfinanzrechnung Produktbereich 04 Kultur und Wissenschaft

Stadt Viernheim

Pos.	Bezeichnung	Ergebnis 2013	Fortg. Ansatz + Reste 2014	Ergebnis 2014	Vergl. Ansatz- Ergebnis 2014		
01	1 Privatrechtliche Leistungsentgelte						
02	2 Öffentlich-rechtliche Leistungsentgelte	370.017,61	362.100	377.751,59	-15.651,59		
03	3 Kostenersatzleistungen und -erstattungen	36.233,46	40.510	9.065,37	31.444,63		
04	4 Steuern u.steuerähnl.Ertr.einschl.Ertr.a.ges.Uml.						
05	5 Einzahlungen aus Transferleistungen						
06	6 Zuweisungen und Zuschüsse für lfd. Zwecke und allgem. Umlagen	107.885,55	69.858	193.001,12	-123.143,12		
07	7 Zinsen und sonstige Finanzleistungen						
08	8 Sonst.ordl.Einz.u.sonst.außerord.Einz.,die sich nicht	188.941,32	190.550	203.963,97	-13.413,97		
09	9 Summe Einzahlungen aus lfd. Verwaltungstätigkeit (Pos. 1 - 8)	703.077,94	663.018	783.782,05	-120.764,05		
10	10 Personalauszahlungen	-1.509.088,19	-1.532.931	-1.498.218,85	-34.712,15		
11	11 Versorgungsauszahlungen	-48.170,92	-86.710	-86.572,42	-137,58		
12	12 Auszahlungen für Sach- und Dienstleistungen	-508.203,90	-581.733	-623.974,14	42.241,14		
13	13 Auszahlungen für Transferleistungen						
14	14 Ausz.f.Zuw.u.Zusch.f.lfd.Zwecke sowie bes. Finanzausgaben	-52.165,81	-52.554	-48.695,29	-3.858,71		
15	15 Ausz.f.Steuern einschl.Ausz.aus ges. Umlageverpflichtungen						
16	16 Zinsen und sonstige Finanzauszahlungen						
17	17 Sonst.ordentl.Ausz.u.sonst.außerord.Ausz.,die sich	-165,11		-165,11	165,11		
18	18 Summe Auszahlungen aus lfd. Verwaltungstätigkeit (Pos. 10 - 17)	-2.117.793,93	-2.253.928	-2.257.625,81	3.697,81		
19	19 Finanzmittelübersch./Finanzmittelfehl.aus lfd.Verw.	-1.414.715,99	-1.590.910	-1.473.843,76	-117.066,24		
20	20 Einz.a.Invest.Zuw. u. -zuschüsse sowie Invest.Beiträge	17.500,00		9.028,25	-9.028,25		
21	21 Einz.a.Abg.v.Gegenst.des Sachanl.Verm.u.d.immat.Anl.Verm.						
22	22 Einz.a.Abg.v.Gegenst.d.Finanz.Anl.Verm.						
23	(davon: Einz. aus der Tilgung von gewährten Krediten)						
24	(davon: Einz. aufgr.v.Finanzmittelanl.i.Rahmen d.kurzfr.Finanzdis						
25	23 Summe Einzahlungen aus Investitionstätigkeit (Pos. 20 - 22)	17.500,00		9.028,25	-9.028,25		
26	24 Auszahlungen für den Erwerb von Grundstücken und Gebäuden						
27	25 Auszahlungen für Baumaßnahmen	-34.515,77	-10.000	-7.233,10	-2.766,90		
28	26 Ausz.f.Investitionen in das sonst.Sachanl.Verm.u.imm.Anl.Verm.	-15.851,04	-39.880	-21.174,39	-18.705,61		
29	(davon: Auszahl.f.akt.Invest.Zuw .u. - zuschüsse)						
30	27 Auszahlungen für Investitionen in das Finanzanlagevermögen						
31	(davon: Auszahlung aus der Gewährung von Krediten)						

Teilfinanzrechnung Produktbereich 04 Kultur und Wissenschaft

Stadt Viernheim

Pos.	Bezeichnung	Ergebnis 2013	Fortg. Ansatz + Reste 2014	Ergebnis 2014	Vergl. Ansatz- Ergebnis 2014		
32	(davon: Ausz.aufgr.v.Finanzmittelanl.i.Rahmen d.kurzfr.Fina						
33	28 Summe Auszahlungen aus Investitionstätigkeit (Pos. 24 - 27)	-50.366,81	-49.880	-28.407,49	-21.472,51		
34	29 Finanzm.Übersch./Finanzm.Fehlbetr. aus Invest.Tätigk.(Pos. 23-Pos. 28)	-32.866,81	-49.880	-19.379,24	-30.500,76		
35	30 Einz.aus d.Aufn.v.Krediten u.inneren Darl.f.Invest.u.Begebung von Anleihen						
36	(davon: Einzahlungen aus der Aufnahme von Kassenkrediten)						
37	31 Ausz.f.d.Tilgung von Krediten u.inneren Darl.f.Invest.u.Begebung von Anleihen						
38	(davon: Auszahlungen aus der Tilgung von Kassenkrediten)						
39	32 Finanzm.Übersch./Finanzm.Fehlbetr.aus Finanz.Tätigkeit (Pos. 30-Pos.31)						
40	33 Einzahlungen aus fremden Finanzmitteln			415,00	-415,00		
41	34 Auszahlung aus fremden Finanzmitteln						
42	35 Finanzm.Übersch./Finanzm.Fehlb.haushaltsunwirks			415,00	-415,00		
43	36 Finanzm.Übersch./Finanzm.Fehlb.d.Hh.- jahres (Summe Pos.19,29,32 u.35)	-1.447.582,80	-1.640.790	-1.492.808,00	-147.982,00		
44	Finanzmittelbestand Eröffnungsbilanz/Planwert FinBestand Anfang HHJ						
45	37 Finanzmittelbestand am Anfang des Haushaltsjahres	-6.904.817,61	-8.569.362	-8.352.400,41	-216.961,59		
46	38 Finanzmittelbestand am Ende des Haushaltsjahres (Pos. 36+ Pos. 37)	-8.352.400,41	-10.210.152	-9.845.208,41	-364.943,59		

Teilfinanzrechnung Produkt 04.2510.01 Stadtarchiv

Stadt Viernheim

Pos.	Bezeichnung	Ergebnis 2013	Fortg. Ansatz + Reste 2014	Ergebnis 2014	Vergl. Ansatz- Ergebnis 2014		
01	1 Privatrechtliche Leistungsentgelte						
02	2 Öffentlich-rechtliche Leistungsentgelte	131,65	100		100,00		
03	3 Kostenersatzleistungen und -erstattungen						
04	4 Steuern u.steuerähnl.Ertr.einschl.Ertr.a.ges.Uml.						
05	5 Einzahlungen aus Transferleistungen						
06	6 Zuweisungen und Zuschüsse für lfd. Zwecke und allgem. Umlagen						
07	7 Zinsen und sonstige Finanzleistungen						
08	8 Sonst.ordl.Einz.u.sonst.außerord.Einz.,die sich nicht	50,00					
09	9 Summe Einzahlungen aus lfd. Verwaltungstätigkeit (Pos. 1 - 8)	181,65	100		100,00		
10	10 Personalauszahlungen	-70.669,03	-93.040	-87.244,06	-5.795,94		
11	11 Versorgungsauszahlungen	-2.598,31	-6.550	-5.939,16	-610,84		
12	12 Auszahlungen für Sach- und Dienstleistungen	-4.755,65	-11.834	-9.508,47	-2.325,53		
13	13 Auszahlungen für Transferleistungen						
14	14 Ausz.f.Zuw.u.Zusch.f.lfd.Zwecke sowie bes. Finanzausgaben						
15	15 Ausz.f.Steuern einschl.Ausz.aus ges. Umlageverpflichtungen						
16	16 Zinsen und sonstige Finanzauszahlungen						
17	17 Sonst.ordentl.Ausz.u.sonst.außerord.Ausz.,die sich						
18	18 Summe Auszahlungen aus lfd. Verwaltungstätigkeit (Pos. 10 - 17)	-78.022,99	-111.424	-102.691,69	-8.732,31		
19	19 Finanzmittelübersch./Finanzmittelfehlb.aus lfd.Verw.	-77.841,34	-111.324	-102.691,69	-8.632,31		
20	20 Einz.a.Invest.Zuw. u. -zuschüsse sowie Invest.Beiträge						
21	21 Einz.a.Abg.v.Gegenst.des Sachanl.Verm.u.d.immat.Anl.Verm.						
22	22 Einz.a.Abg.v.Gegenst.d.Finanz.Anl.Verm.						
23	(davon: Einz. aus der Tilgung von gewährten Krediten)						
24	(davon: Einz. aufgr.v.Finanzmittelanl.i.Rahmen d.kurzfr.Finanzdis						
25	23 Summe Einzahlungen aus Investitionstätigkeit (Pos. 20 - 22)						
26	24 Auszahlungen für den Erwerb von Grundstücken und Gebäuden						
27	25 Auszahlungen für Baumaßnahmen						
28	26 Ausz.f.Investitionen in das sonst.Sachanl.Verm.u.imm.Anl.Verm.	-438,00	-6.000	-5.528,99	-471,01		
29	(davon: Auszahl.f.akt.Invest.Zuw .u. - zuschüsse)						
30	27 Auszahlungen für Investitionen in das Finanzanlagevermögen						
31	(davon: Auszahlung aus der Gewährung von Krediten)						

Teilfinanzrechnung Produkt 04.2510.01 Stadtarchiv

Stadt Viernheim

Pos.	Bezeichnung	Ergebnis 2013	Fortg. Ansatz + Reste 2014	Ergebnis 2014	Vergl. Ansatz- Ergebnis 2014		
32	(davon: Ausz.aufgr.v.Finanzmittelanl.i.Rahmen d.kurzfr.Fina						
33	28 Summe Auszahlungen aus Investitionstätigkeit (Pos. 24 - 27)	-438,00	-6.000	-5.528,99	-471,01		
34	29 Finanzm.Übersch./Finanzm.Fehlbetr. aus Invest.Tätigk.(Pos. 23-Pos. 28)	-438,00	-6.000	-5.528,99	-471,01		
35	30 Einz.aus d.Aufn.v.Krediten u.inneren Darl.f.Invest.u.Begebung von Anleihen						
36	(davon: Einzahlungen aus der Aufnahme von Kassenkrediten)						
37	31 Ausz.f.d.Tilgung von Krediten u.inneren Darl.f.Invest.u.Begebung von Anleihen						
38	(davon: Auszahlungen aus der Tilgung von Kassenkrediten)						
39	32 Finanzm.Übersch./Finanzm.Fehlbetr.aus Finanz.Tätigkeit (Pos. 30-Pos.31)						
40	33 Einzahlungen aus fremden Finanzmitteln			415,00	-415,00		
41	34 Auszahlung aus fremden Finanzmitteln						
42	35 Finanzm.Übersch./Finanzm.Fehlb.haushaltsunwirks			415,00	-415,00		
43	36 Finanzm.Übersch./Finanzm.Fehlb.d.Hh.- jahres (Summe Pos.19,29,32 u.35)	-78.279,34	-117.324	-107.805,68	-9.518,32		
44	Finanzmittelbestand Eröffnungsbilanz/Planwert FinBestand Anfang HHJ						
45	37 Finanzmittelbestand am Anfang des Haushaltsjahres	-367.119,08	-540.985	-445.398,42	-95.586,58		
46	38 Finanzmittelbestand am Ende des Haushaltsjahres (Pos. 36+ Pos. 37)	-445.398,42	-658.309	-553.204,10	-105.104,90		

Teilfinanzrechnung Produkt 04.2520.01 Museum

Stadt Viernheim

Pos.	Bezeichnung	Ergebnis 2013	Fortg. Ansatz + Reste 2014	Ergebnis 2014	Vergl. Ansatz- Ergebnis 2014		
01	1 Privatrechtliche Leistungsentgelte						
02	2 Öffentlich-rechtliche Leistungsentgelte						
03	3 Kostenersatzleistungen und -erstattungen						
04	4 Steuern u.steuerähnl.Ertr.einschl.Ertr.a.ges.Uml.						
05	5 Einzahlungen aus Transferleistungen						
06	6 Zuweisungen und Zuschüsse für lfd. Zwecke und allgem. Umlagen	28.164,25	32.290	31.008,07	1.281,93		
07	7 Zinsen und sonstige Finanzleistungen						
08	8 Sonst.ordl.Einz.u.sonst.außerord.Einz.,die sich nicht	21.567,05	4.000	24.752,30	-20.752,30		
09	9 Summe Einzahlungen aus lfd. Verwaltungstätigkeit (Pos. 1 - 8)	49.731,30	36.290	55.760,37	-19.470,37		
10	10 Personalauszahlungen	-127.111,30	-132.585	-137.042,77	4.457,77		
11	11 Versorgungsauszahlungen	-4.049,27	-8.270	-7.960,02	-309,98		
12	12 Auszahlungen für Sach- und Dienstleistungen	-113.305,52	-109.389	-112.834,25	3.445,25		
13	13 Auszahlungen für Transferleistungen						
14	14 Ausz.f.Zuw.u.Zusch.f.lfd.Zwecke sowie bes. Finanzausgaben	-154,00	-154	-154,00			
15	15 Ausz.f.Steuern einschl.Ausz.aus ges. Umlageverpflichtungen						
16	16 Zinsen und sonstige Finanzauszahlungen						
17	17 Sonst.ordentl.Ausz.u.sonst.außerord.Ausz.,die sich	-165,11		-165,11	165,11		
18	18 Summe Auszahlungen aus lfd. Verwaltungstätigkeit (Pos. 10 - 17)	-244.785,20	-250.398	-258.156,15	7.758,15		
19	19 Finanzmittelübersch./Finanzmittelfehlb.aus lfd.Verw.	-195.053,90	-214.108	-202.395,78	-11.712,22		
20	20 Einz.a.Invest.Zuw. u. -zuschüsse sowie Invest.Beiträge	16.500,00					
21	21 Einz.a.Abg.v.Gegenst.des Sachanl.Verm.u.d.immat.Anl.Verm.						
22	22 Einz.a.Abg.v.Gegenst.d.Finanz.Anl.Verm.						
23	(davon: Einz. aus der Tilgung von gewährten Krediten)						
24	(davon: Einz. aufgr.v.Finanzmittelanl.i.Rahmen d.kurzfr.Finanzdis						
25	23 Summe Einzahlungen aus Investitionstätigkeit (Pos. 20 - 22)	16.500,00					
26	24 Auszahlungen für den Erwerb von Grundstücken und Gebäuden						
27	25 Auszahlungen für Baumaßnahmen	-29.631,00		-1.992,88	1.992,88		
28	26 Ausz.f.Investitionen in das sonst.Sachanl.Verm.u.imm.Anl.Verm.	-1.945,99	-2.030	-1.995,58	-34,42		
29	(davon: Auszahl.f.akt.Invest.Zuw .u. - zuschüsse)						
30	27 Auszahlungen für Investitionen in das Finanzanlagevermögen						
31	(davon: Auszahlung aus der Gewährung von Krediten)						

Teilfinanzrechnung Produkt 04.2520.01 Museum

Stadt Viernheim

Pos.	Bezeichnung	Ergebnis 2013	Fortg. Ansatz + Reste 2014	Ergebnis 2014	Vergl. Ansatz- Ergebnis 2014		
32	(davon: Ausz.aufgr.v.Finanzmittelanl.i.Rahmen d.kurzfr.Fina						
33	28 Summe Auszahlungen aus Investitionstätigkeit (Pos. 24 - 27)	-31.576,99	-2.030	-3.988,46	1.958,46		
34	29 Finanzm.Übersch./Finanzm.Fehlbetr. aus Invest.Tätigk.(Pos. 23-Pos. 28)	-15.076,99	-2.030	-3.988,46	1.958,46		
35	30 Einz.aus d.Aufn.v.Krediten u.inneren Darl.f.Invest.u.Begebung von Anleihen						
36	(davon: Einzahlungen aus der Aufnahme von Kassenkrediten)						
37	31 Ausz.f.d.Tilgung von Krediten u.inneren Darl.f.Invest.u.Begebung von Anleihen						
38	(davon: Auszahlungen aus der Tilgung von Kassenkrediten)						
39	32 Finanzm.Übersch./Finanzm.Fehlbetr.aus Finanz.Tätigkeit (Pos. 30-Pos.31)						
40	33 Einzahlungen aus fremden Finanzmitteln						
41	34 Auszahlung aus fremden Finanzmitteln						
42	35 Finanzm.Übersch./Finanzm.Fehlb.haushaltsunwirks						
43	36 Finanzm.Übersch./Finanzm.Fehlb.d.Hh.- jahres (Summe Pos.19,29,32 u.35)	-210.130,89	-216.138	-206.384,24	-9.753,76		
44	Finanzmittelbestand Eröffnungsbilanz/Planwert FinBestand Anfang HHJ						
45	37 Finanzmittelbestand am Anfang des Haushaltsjahres	-1.519.709,12	-1.114.100	-1.729.840,01	615.740,01		
46	38 Finanzmittelbestand am Ende des Haushaltsjahres (Pos. 36+ Pos. 37)	-1.729.840,01	-1.330.238	-1.936.224,25	605.986,25		

Teilfinanzrechnung Produkt 04.2630.01 Musikschule

Stadt Viernheim

Pos.	Bezeichnung	Ergebnis 2013	Fortg. Ansatz + Reste 2014	Ergebnis 2014	Vergl. Ansatz- Ergebnis 2014		
01	1 Privatrechtliche Leistungsentgelte						
02	2 Öffentlich-rechtliche Leistungsentgelte	369.885,96	362.000	377.751,59	-15.751,59		
03	3 Kostenersatzleistungen und -erstattungen	23.384,46	25.510	8.299,05	17.210,95		
04	4 Steuern u.steuerähnl.Ertr.einschl.Ertr.a.ges.Uml.						
05	5 Einzahlungen aus Transferleistungen						
06	6 Zuweisungen und Zuschüsse für lfd. Zwecke und allgem. Umlagen	47.789,30	13.652	48.680,45	-35.028,45		
07	7 Zinsen und sonstige Finanzleistungen						
08	8 Sonst.ordl.Einz.u.sonst.außerord.Einz.,die sich nicht	14.715,57	12.150	15.692,78	-3.542,78		
09	9 Summe Einzahlungen aus lfd. Verwaltungstätigkeit (Pos. 1 - 8)	455.775,29	413.312	450.423,87	-37.111,87		
10	10 Personalauszahlungen	-785.963,10	-739.801	-739.330,45	-470,55		
11	11 Versorgungsauszahlungen	-20.934,99	-38.940	-40.374,10	1.434,10		
12	12 Auszahlungen für Sach- und Dienstleistungen	-57.601,00	-65.094	-60.244,94	-4.849,06		
13	13 Auszahlungen für Transferleistungen						
14	14 Ausz.f.Zuw.u.Zusch.f.lfd.Zwecke sowie bes. Finanzausgaben	-26.629,44	-26.000	-25.403,00	-597,00		
15	15 Ausz.f.Steuern einschl.Ausz.aus ges. Umlageverpflichtungen						
16	16 Zinsen und sonstige Finanzauszahlungen						
17	17 Sonst.ordentl.Ausz.u.sonst.außerord.Ausz.,die sich						
18	18 Summe Auszahlungen aus lfd. Verwaltungstätigkeit (Pos. 10 - 17)	-891.128,53	-869.835	-865.352,49	-4.482,51		
19	19 Finanzmittelübersch./Finanzmittelfehl.aus lfd.Verw.	-435.353,24	-456.523	-414.928,62	-41.594,38		
20	20 Einz.a.Invest.Zuw. u. -zuschüsse sowie Invest.Beiträge	1.000,00		9.028,25	-9.028,25		
21	21 Einz.a.Abg.v.Gegenst.des Sachanl.Verm.u.d.immat.Anl.Verm.						
22	22 Einz.a.Abg.v.Gegenst.d.Finanz.Anl.Verm.						
23	(davon: Einz. aus der Tilgung von gewährten Krediten)						
24	(davon: Einz. aufgr.v.Finanzmittelanl.i.Rahmen d.kurzfr.Finanzdis						
25	23 Summe Einzahlungen aus Investitionstätigkeit (Pos. 20 - 22)	1.000,00		9.028,25	-9.028,25		
26	24 Auszahlungen für den Erwerb von Grundstücken und Gebäuden						
27	25 Auszahlungen für Baumaßnahmen						
28	26 Ausz.f.Investitionen in das sonst.Sachanl.Verm.u.imm.Anl.Verm.	-9.674,08	-15.000	-9.764,18	-5.235,82		
29	(davon: Auszahl.f.akt.Invest.Zuw .u. - zuschüsse)						
30	27 Auszahlungen für Investitionen in das Finanzanlagevermögen						
31	(davon: Auszahlung aus der Gewährung von Krediten)						

Teilfinanzrechnung Produkt 04.2630.01 Musikschule

Stadt Viernheim

Pos.	Bezeichnung	Ergebnis 2013	Fortg. Ansatz + Reste 2014	Ergebnis 2014	Vergl. Ansatz- Ergebnis 2014		
32	(davon: Ausz.aufgr.v.Finanzmittelanl.i.Rahmen d.kurzfr.Fina						
33	28 Summe Auszahlungen aus Investitionstätigkeit (Pos. 24 - 27)	-9.674,08	-15.000	-9.764,18	-5.235,82		
34	29 Finanzm.Übersch./Finanzm.Fehlbetr. aus Invest.Tätigk.(Pos. 23-Pos. 28)	-8.674,08	-15.000	-735,93	-14.264,07		
35	30 Einz.aus d.Aufn.v.Krediten u.inneren Darl.f.Invest.u.Begebung von Anleihen						
36	(davon: Einzahlungen aus der Aufnahme von Kassenkrediten)						
37	31 Ausz.f.d.Tilgung von Krediten u.inneren Darl.f.Invest.u.Begebung von Anleihen						
38	(davon: Auszahlungen aus der Tilgung von Kassenkrediten)						
39	32 Finanzm.Übersch./Finanzm.Fehlbetr.aus Finanz.Tätigkeit (Pos. 30-Pos.31)						
40	33 Einzahlungen aus fremden Finanzmitteln						
41	34 Auszahlung aus fremden Finanzmitteln						
42	35 Finanzm.Übersch./Finanzm.Fehlb.haushaltsunwirks						
43	36 Finanzm.Übersch./Finanzm.Fehlb.d.Hh.- jahres (Summe Pos.19,29,32 u.35)	-444.027,32	-471.523	-415.664,55	-55.858,45		
44	Finanzmittelbestand Eröffnungsbilanz/Planwert FinBestand Anfang HHJ						
45	37 Finanzmittelbestand am Anfang des Haushaltsjahres	-1.872.537,81	-2.434.118	-2.316.565,13	-117.552,87		
46	38 Finanzmittelbestand am Ende des Haushaltsjahres (Pos. 36+ Pos. 37)	-2.316.565,13	-2.905.641	-2.732.229,68	-173.411,32		

Teilfinanzrechnung Produkt 04.2710.01 VHS

Stadt Viernheim

Pos.	Bezeichnung	Ergebnis 2013	Fortg. Ansatz + Reste 2014	Ergebnis 2014	Vergl. Ansatz- Ergebnis 2014		
01	1 Privatrechtliche Leistungsentgelte						
02	2 Öffentlich-rechtliche Leistungsentgelte						
03	3 Kostenersatzleistungen und -erstattungen	12.369,00	15.000		15.000,00		
04	4 Steuern u.steuerähnl.Ertr.einschl.Ertr.a.ges.Uml.						
05	5 Einzahlungen aus Transferleistungen						
06	6 Zuweisungen und Zuschüsse für lfd. Zwecke und allgem. Umlagen		20.700	41.824,60	-21.124,60		
07	7 Zinsen und sonstige Finanzleistungen						
08	8 Sonst.ordl.Einz.u.sonst.außerord.Einz.,die sich nicht	118.580,98	163.550	116.387,47	47.162,53		
09	9 Summe Einzahlungen aus lfd. Verwaltungstätigkeit (Pos. 1 - 8)	130.949,98	199.250	158.212,07	41.037,93		
10	10 Personalauszahlungen	-282.314,13	-263.085	-233.869,03	-29.215,97		
11	11 Versorgungsauszahlungen	-10.187,20	-11.840	-11.898,69	58,69		
12	12 Auszahlungen für Sach- und Dienstleistungen	-108.406,06	-121.871	-99.815,31	-22.055,69		
13	13 Auszahlungen für Transferleistungen						
14	14 Ausz.f.Zuw.u.Zusch.f.lfd.Zwecke sowie bes. Finanzausgaben						
15	15 Ausz.f.Steuern einschl.Ausz.aus ges. Umlageverpflichtungen						
16	16 Zinsen und sonstige Finanzauszahlungen						
17	17 Sonst.ordentl.Ausz.u.sonst.außerord.Ausz.,die sich						
18	18 Summe Auszahlungen aus lfd. Verwaltungstätigkeit (Pos. 10 - 17)	-400.907,39	-396.796	-345.583,03	-51.212,97		
19	19 Finanzmittelübersch./Finanzmittelfehlb.aus lfd.Verw.	-269.957,41	-197.546	-187.370,96	-10.175,04		
20	20 Einz.a.Invest.Zuw. u. -zuschüsse sowie Invest.Beiträge						
21	21 Einz.a.Abg.v.Gegenst.des Sachanl.Verm.u.d.immat.Anl.Verm.						
22	22 Einz.a.Abg.v.Gegenst.d.Finanz.Anl.Verm.						
23	(davon: Einz. aus der Tilgung von gewährten Krediten)						
24	(davon: Einz. aufgr.v.Finanzmittelanl.i.Rahmen d.kurzfr.Finanzdis						
25	23 Summe Einzahlungen aus Investitionstätigkeit (Pos. 20 - 22)						
26	24 Auszahlungen für den Erwerb von Grundstücken und Gebäuden						
27	25 Auszahlungen für Baumaßnahmen						
28	26 Ausz.f.Investitionen in das sonst.Sachanl.Verm.u.imm.Anl.Verm.	-2.435,18	-8.000		-8.000,00		
29	(davon: Auszahl.f.akt.Invest.Zuw .u. - zuschüsse)						
30	27 Auszahlungen für Investitionen in das Finanzanlagevermögen						
31	(davon: Auszahlung aus der Gewährung von Krediten)						

Teilfinanzrechnung Produkt 04.2710.01 VHS

Stadt Viernheim

Pos.	Bezeichnung	Ergebnis 2013	Fortg. Ansatz + Reste 2014	Ergebnis 2014	Vergl. Ansatz- Ergebnis 2014		
32	(davon: Ausz.aufgr.v.Finanzmittelanl.i.Rahmen d.kurzfr.Fina						
33	28 Summe Auszahlungen aus Investitionstätigkeit (Pos. 24 - 27)	-2.435,18	-8.000		-8.000,00		
34	29 Finanzm.Übersch./Finanzm.Fehlbetr. aus Invest.Tätigk.(Pos. 23-Pos. 28)	-2.435,18	-8.000		-8.000,00		
35	30 Einz.aus d.Aufn.v.Krediten u.inneren Darl.f.Invest.u.Begebung von Anleihen						
36	(davon: Einzahlungen aus der Aufnahme von Kassenkrediten)						
37	31 Ausz.f.d.Tilgung von Krediten u.inneren Darl.f.Invest.u.Begebung von Anleihen						
38	(davon: Auszahlungen aus der Tilgung von Kassenkrediten)						
39	32 Finanzm.Übersch./Finanzm.Fehlbetr.aus Finanz.Tätigkeit (Pos. 30-Pos.31)						
40	33 Einzahlungen aus fremden Finanzmitteln						
41	34 Auszahlung aus fremden Finanzmitteln						
42	35 Finanzm.Übersch./Finanzm.Fehlb.haushaltsunwirks						
43	36 Finanzm.Übersch./Finanzm.Fehlb.d.Hh.- jahres (Summe Pos.19,29,32 u.35)	-272.392,59	-205.546	-187.370,96	-18.175,04		
44	Finanzmittelbestand Eröffnungsbilanz/Planwert FinBestand Anfang HHJ						
45	37 Finanzmittelbestand am Anfang des Haushaltsjahres	-957.430,42	-1.298.415	-1.229.823,01	-68.591,99		
46	38 Finanzmittelbestand am Ende des Haushaltsjahres (Pos. 36+ Pos. 37)	-1.229.823,01	-1.503.961	-1.417.193,97	-86.767,03		

Teilfinanzrechnung Produkt 04.2720.01 Stadtbücherei

Stadt Viernheim

Pos.	Bezeichnung	Ergebnis 2013	Fortg. Ansatz + Reste 2014	Ergebnis 2014	Vergl. Ansatz- Ergebnis 2014		
01	1 Privatrechtliche Leistungsentgelte						
02	2 Öffentlich-rechtliche Leistungsentgelte						
03	3 Kostenersatzleistungen und -erstattungen						
04	4 Steuern u.steuerähnl.Ertr.einschl.Ertr.a.ges.Uml.						
05	5 Einzahlungen aus Transferleistungen						
06	6 Zuweisungen und Zuschüsse für lfd. Zwecke und allgem. Umlagen	18.932,00	3.216	18.938,00	-15.722,00		
07	7 Zinsen und sonstige Finanzleistungen						
08	8 Sonst.ordl.Einz.u.sonst.außerord.Einz.,die sich nicht	8.968,72	9.950	9.159,42	790,58		
09	9 Summe Einzahlungen aus lfd. Verwaltungstätigkeit (Pos. 1 - 8)	27.900,72	13.166	28.097,42	-14.931,42		
10	10 Personalauszahlungen	-237.640,81	-287.850	-284.290,43	-3.559,57		
11	11 Versorgungsauszahlungen	-10.196,25	-20.260	-19.582,35	-677,65		
12	12 Auszahlungen für Sach- und Dienstleistungen	-127.093,21	-175.570	-157.961,05	-17.608,95		
13	13 Auszahlungen für Transferleistungen						
14	14 Ausz.f.Zuw.u.Zusch.f.lfd.Zwecke sowie bes. Finanzausgaben						
15	15 Ausz.f.Steuern einschl.Ausz.aus ges. Umlageverpflichtungen						
16	16 Zinsen und sonstige Finanzauszahlungen						
17	17 Sonst.ordentl.Ausz.u.sonst.außerord.Ausz.,die sich						
18	18 Summe Auszahlungen aus lfd. Verwaltungstätigkeit (Pos. 10 - 17)	-374.930,27	-483.680	-461.833,83	-21.846,17		
19	19 Finanzmittelübersch./Finanzmittelfehlb.aus lfd.Verw.	-347.029,55	-470.514	-433.736,41	-36.777,59		
20	20 Einz.a.Invest.Zuw. u. -zuschüsse sowie Invest.Beiträge						
21	21 Einz.a.Abg.v.Gegenst.des Sachanl.Verm.u.d.immat.Anl.Verm.						
22	22 Einz.a.Abg.v.Gegenst.d.Finanz.Anl.Verm.						
23	(davon: Einz. aus der Tilgung von gewährten Krediten)						
24	(davon: Einz. aufgr.v.Finanzmittelanl.i.Rahmen d.kurzfr.Finanzdis						
25	23 Summe Einzahlungen aus Investitionstätigkeit (Pos. 20 - 22)						
26	24 Auszahlungen für den Erwerb von Grundstücken und Gebäuden						
27	25 Auszahlungen für Baumaßnahmen						
28	26 Ausz.f.Investitionen in das sonst.Sachanl.Verm.u.imm.Anl.Verm.	-298,69	-5.500	-714,00	-4.786,00		
29	(davon: Auszahl.f.akt.Invest.Zuw .u. - zuschüsse)						
30	27 Auszahlungen für Investitionen in das Finanzanlagevermögen						
31	(davon: Auszahlung aus der Gewährung von Krediten)						

Teilfinanzrechnung Produkt 04.2720.01 Stadtbücherei

Stadt Viernheim

Pos.	Bezeichnung	Ergebnis 2013	Fortg. Ansatz + Reste 2014	Ergebnis 2014	Vergl. Ansatz- Ergebnis 2014		
32	(davon: Ausz.aufgr.v.Finanzmittelanl.i.Rahmen d.kurzfr.Fina						
33	28 Summe Auszahlungen aus Investitionstätigkeit (Pos. 24 - 27)	-298,69	-5.500	-714,00	-4.786,00		
34	29 Finanzm.Übersch./Finanzm.Fehlbetr. aus Invest.Tätigk.(Pos. 23-Pos. 28)	-298,69	-5.500	-714,00	-4.786,00		
35	30 Einz.aus d.Aufn.v.Krediten u.inneren Darl.f.Invest.u.Begebung von Anleihen						
36	(davon: Einzahlungen aus der Aufnahme von Kassenkrediten)						
37	31 Ausz.f.d.Tilgung von Krediten u.inneren Darl.f.Invest.u.Begebung von Anleihen						
38	(davon: Auszahlungen aus der Tilgung von Kassenkrediten)						
39	32 Finanzm.Übersch./Finanzm.Fehlbetr.aus Finanz.Tätigkeit (Pos. 30-Pos.31)						
40	33 Einzahlungen aus fremden Finanzmitteln						
41	34 Auszahlung aus fremden Finanzmitteln						
42	35 Finanzm.Übersch./Finanzm.Fehlb.haushaltsunwirks						
43	36 Finanzm.Übersch./Finanzm.Fehlb.d.Hh.- jahres (Summe Pos.19,29,32 u.35)	-347.328,24	-476.014	-434.450,41	-41.563,59		
44	Finanzmittelbestand Eröffnungsbilanz/Planwert FinBestand Anfang HHJ						
45	37 Finanzmittelbestand am Anfang des Haushaltsjahres	-1.720.598,67	-2.521.011	-2.067.926,91	-453.084,09		
46	38 Finanzmittelbestand am Ende des Haushaltsjahres (Pos. 36+ Pos. 37)	-2.067.926,91	-2.997.025	-2.502.377,32	-494.647,68		

Teilfinanzrechnung Produkt 04.2810.01 Kulturscheune

Stadt Viernheim

Pos.	Bezeichnung	Ergebnis 2013	Fortg. Ansatz + Reste 2014	Ergebnis 2014	Vergl. Ansatz- Ergebnis 2014		
01	1 Privatrechtliche Leistungsentgelte						
02	2 Öffentlich-rechtliche Leistungsentgelte						
03	3 Kostenersatzleistungen und -erstattungen						
04	4 Steuern u.steuerähnl.Ertr.einschl.Ertr.a.ges.Uml.						
05	5 Einzahlungen aus Transferleistungen						
06	6 Zuweisungen und Zuschüsse für lfd. Zwecke und allgem. Umlagen						
07	7 Zinsen und sonstige Finanzleistungen						
08	8 Sonst.ordl.Einz.u.sonst.außerord.Einz.,die sich nicht	575,00	900	900,00			
09	9 Summe Einzahlungen aus lfd. Verwaltungstätigkeit (Pos. 1 - 8)	575,00	900	900,00			
10	10 Personalauszahlungen	-5.389,82	-11.770	-11.642,11	-127,89		
11	11 Versorgungsauszahlungen	-204,90	-850	-818,10	-31,90		
12	12 Auszahlungen für Sach- und Dienstleistungen	-5.537,29	-7.900	-4.847,29	-3.052,71		
13	13 Auszahlungen für Transferleistungen						
14	14 Ausz.f.Zuw.u.Zusch.f.lfd.Zwecke sowie bes. Finanzausgaben						
15	15 Ausz.f.Steuern einschl.Ausz.aus ges. Umlageverpflichtungen						
16	16 Zinsen und sonstige Finanzauszahlungen						
17	17 Sonst.ordentl.Ausz.u.sonst.außerord.Ausz.,die sich						
18	18 Summe Auszahlungen aus lfd. Verwaltungstätigkeit (Pos. 10 - 17)	-11.132,01	-20.520	-17.307,50	-3.212,50		
19	19 Finanzmittelübersch./Finanzmittelfehlb.aus lfd.Verw.	-10.557,01	-19.620	-16.407,50	-3.212,50		
20	20 Einz.a.Invest.Zuw. u. -zuschüsse sowie Invest.Beiträge						
21	21 Einz.a.Abg.v.Gegenst.des Sachanl.Verm.u.d.immat.Anl.Verm.						
22	22 Einz.a.Abg.v.Gegenst.d.Finanz.Anl.Verm.						
23	(davon: Einz. aus der Tilgung von gewährten Krediten)						
24	(davon: Einz. aufgr.v.Finanzmittelanl.i.Rahmen d.kurzfr.Finanzdis						
25	23 Summe Einzahlungen aus Investitionstätigkeit (Pos. 20 - 22)						
26	24 Auszahlungen für den Erwerb von Grundstücken und Gebäuden						
27	25 Auszahlungen für Baumaßnahmen						
28	26 Ausz.f.Investitionen in das sonst.Sachanl.Verm.u.imm.Anl.Verm.		-1.000	-952,00	-48,00		
29	(davon: Auszahl.f.akt.Invest.Zuw .u. - zuschüsse)						
30	27 Auszahlungen für Investitionen in das Finanzanlagevermögen						
31	(davon: Auszahlung aus der Gewährung von Krediten)						

Teilfinanzrechnung Produkt 04.2810.01 Kulturscheune

Stadt Viernheim

Pos.	Bezeichnung	Ergebnis 2013	Fortg. Ansatz + Reste 2014	Ergebnis 2014	Vergl. Ansatz- Ergebnis 2014		
32	(davon: Ausz.aufgr.v.Finanzmittelanl.i.Rahmen d.kurzfr.Fina						
33	28 Summe Auszahlungen aus Investitionstätigkeit (Pos. 24 - 27)		-1.000	-952,00	-48,00		
34	29 Finanzm.Übersch./Finanzm.Fehlbetr. aus Invest.Tätigk.(Pos. 23-Pos. 28)		-1.000	-952,00	-48,00		
35	30 Einz.aus d.Aufn.v.Krediten u.inneren Darl.f.Invest.u.Begebung von Anleihen						
36	(davon: Einzahlungen aus der Aufnahme von Kassenkrediten)						
37	31 Ausz.f.d.Tilgung von Krediten u.inneren Darl.f.Invest.u.Begebung von Anleihen						
38	(davon: Auszahlungen aus der Tilgung von Kassenkrediten)						
39	32 Finanzm.Übersch./Finanzm.Fehlbetr.aus Finanz.Tätigkeit (Pos. 30-Pos.31)						
40	33 Einzahlungen aus fremden Finanzmitteln						
41	34 Auszahlung aus fremden Finanzmitteln						
42	35 Finanzm.Übersch./Finanzm.Fehlb.haushaltsunwirks						
43	36 Finanzm.Übersch./Finanzm.Fehlb.d.Hh.- jahres (Summe Pos.19,29,32 u.35)	-10.557,01	-20.620	-17.359,50	-3.260,50		
44	Finanzmittelbestand Eröffnungsbilanz/Planwert FinBestand Anfang HHJ						
45	37 Finanzmittelbestand am Anfang des Haushaltsjahres	-32.534,06	-89.175	-43.091,07	-46.083,93		
46	38 Finanzmittelbestand am Ende des Haushaltsjahres (Pos. 36+ Pos. 37)	-43.091,07	-109.795	-60.450,57	-49.344,43		

Teilfinanzrechnung Produkt 04.2810.02 Heimatpflege, Veranstalt. u. Städtepartnerschaften

Stadt Viernheim

Pos.	Bezeichnung	Ergebnis 2013	Fortg. Ansatz + Reste 2014	Ergebnis 2014	Vergl. Ansatz- Ergebnis 2014		
01	1 Privatrechtliche Leistungsentgelte						
02	2 Öffentlich-rechtliche Leistungsentgelte						
03	3 Kostenersatzleistungen und -erstattungen	480,00		766,32	-766,32		
04	4 Steuern u.steueräuhl.Ertr.einschl.Ertr.a.ges.Uml.						
05	5 Einzahlungen aus Transferleistungen						
06	6 Zuweisungen und Zuschüsse für lfd. Zwecke und allgem. Umlagen	13.000,00		52.550,00	-52.550,00		
07	7 Zinsen und sonstige Finanzleistungen						
08	8 Sonst.ordl.Einz.u.sonst.außerord.Einz.,die sich nicht	24.484,00		37.072,00	-37.072,00		
09	9 Summe Einzahlungen aus lfd. Verwaltungstätigkeit (Pos. 1 - 8)	37.964,00		90.388,32	-90.388,32		
10	10 Personalauszahlungen		-4.800	-4.800,00			
11	11 Versorgungsauszahlungen						
12	12 Auszahlungen für Sach- und Dienstleistungen	-91.505,17	-90.075	-178.762,83	88.687,83		
13	13 Auszahlungen für Transferleistungen						
14	14 Ausz.f.Zuw.u.Zusch.f.lfd.Zwecke sowie bes. Finanzausgaben	-25.382,37	-26.400	-23.138,29	-3.261,71		
15	15 Ausz.f.Steuern einschl.Ausz.aus ges. Umlageverpflichtungen						
16	16 Zinsen und sonstige Finanzauszahlungen						
17	17 Sonst.ordentl.Ausz.u.sonst.außerord.Ausz.,die sich						
18	18 Summe Auszahlungen aus lfd. Verwaltungstätigkeit (Pos. 10 - 17)	-116.887,54	-121.275	-206.701,12	85.426,12		
19	19 Finanzmittelübersch./Finanzmittelfehlb.aus lfd.Verw.	-78.923,54	-121.275	-116.312,80	-4.962,20		
20	20 Einz.a.Invest.Zuw. u. -zuschüsse sowie Invest.Beiträge						
21	21 Einz.a.Abg.v.Gegenst.des Sachanl.Verm.u.d.immat.Anl.Verm.						
22	22 Einz.a.Abg.v.Gegenst.d.Finanz.Anl.Verm.						
23	(davon: Einz. aus der Tilgung von gewährten Krediten)						
24	(davon: Einz. aufgr.v.Finanzmittelanl.i.Rahmen d.kurzfr.Finanzdis						
25	23 Summe Einzahlungen aus Investitionstätigkeit (Pos. 20 - 22)						
26	24 Auszahlungen für den Erwerb von Grundstücken und Gebäuden						
27	25 Auszahlungen für Baumaßnahmen	-4.884,77	-10.000	-5.240,22	-4.759,78		
28	26 Ausz.f.Investitionen in das sonst.Sachanl.Verm.u.imm.Anl.Verm.	-1.059,10	-2.350	-2.219,64	-130,36		
29	(davon: Auszahl.f.akt.Invest.Zuw .u. - zuschüsse)						
30	27 Auszahlungen für Investitionen in das Finanzanlagevermögen						
31	(davon: Auszahlung aus der Gewährung von Krediten)						

Teilfinanzrechnung Produkt 04.2810.02 Heimatpflege, Veranstalt. u. Städtepartnerschaften

Stadt Viernheim

Pos.	Bezeichnung	Ergebnis 2013	Fortg. Ansatz + Reste 2014	Ergebnis 2014	Vergl. Ansatz- Ergebnis 2014		
32	(davon: Ausz.aufgr.v.Finanzmittelanl.i.Rahmen d.kurzfr.Fina						
33	28 Summe Auszahlungen aus Investitionstätigkeit (Pos. 24 - 27)	-5.943,87	-12.350	-7.459,86	-4.890,14		
34	29 Finanzm.Übersch./Finanzm.Fehlbetr. aus Invest.Tätigk.(Pos. 23-Pos. 28)	-5.943,87	-12.350	-7.459,86	-4.890,14		
35	30 Einz.aus d.Aufn.v.Krediten u.inneren Darl.f.Invest.u.Begebung von Anleihen						
36	(davon: Einzahlungen aus der Aufnahme von Kassenkrediten)						
37	31 Ausz.f.d.Tilgung von Krediten u.inneren Darl.f.Invest.u.Begebung von Anleihen						
38	(davon: Auszahlungen aus der Tilgung von Kassenkrediten)						
39	32 Finanzm.Übersch./Finanzm.Fehlbetr.aus Finanz.Tätigkeit (Pos. 30-Pos.31)						
40	33 Einzahlungen aus fremden Finanzmitteln						
41	34 Auszahlung aus fremden Finanzmitteln						
42	35 Finanzm.Übersch./Finanzm.Fehlb.haushaltsunwirks						
43	36 Finanzm.Übersch./Finanzm.Fehlb.d.Hh.- jahres (Summe Pos.19,29,32 u.35)	-84.867,41	-133.625	-123.772,66	-9.852,34		
44	Finanzmittelbestand Eröffnungsbilanz/Planwert FinBestand Anfang HHJ						
45	37 Finanzmittelbestand am Anfang des Haushaltsjahres	-434.888,45	-571.558	-519.755,86	-51.802,14		
46	38 Finanzmittelbestand am Ende des Haushaltsjahres (Pos. 36+ Pos. 37)	-519.755,86	-705.183	-643.528,52	-61.654,48		

Teilfinanzrechnung Produktbereich 05 Soziale Leistungen

Stadt Viernheim

Pos.	Bezeichnung	Ergebnis 2013	Fortg. Ansatz + Reste 2014	Ergebnis 2014	Vergl. Ansatz- Ergebnis 2014		
01	1 Privatrechtliche Leistungsentgelte						
02	2 Öffentlich-rechtliche Leistungsentgelte	395,50		68,50	-68,50		
03	3 Kostenersatzleistungen und -erstattungen	34.290,73	34.446	35.010,54	-564,54		
04	4 Steuern u.steuerähnl.Ertr.einschl.Ertr.a.ges.Uml.						
05	5 Einzahlungen aus Transferleistungen						
06	6 Zuweisungen und Zuschüsse für lfd. Zwecke und allgem. Umlagen	500,00					
07	7 Zinsen und sonstige Finanzleistungen						
08	8 Sonst.ordl.Einz.u.sonst.außerord.Einz.,die sich nicht	263.184,09	257.750	277.469,12	-19.719,12		
09	9 Summe Einzahlungen aus lfd. Verwaltungstätigkeit (Pos. 1 - 8)	298.370,32	292.196	312.548,16	-20.352,16		
10	10 Personalauszahlungen	-504.950,38	-464.290	-450.780,20	-13.509,80		
11	11 Versorgungsauszahlungen	-79.264,95	-87.130	-84.225,02	-2.904,98		
12	12 Auszahlungen für Sach- und Dienstleistungen	-163.013,03	-199.273	-174.212,07	-25.060,93		
13	13 Auszahlungen für Transferleistungen						
14	14 Ausz.f.Zuw.u.Zusch.f.lfd.Zwecke sowie bes. Finanzausgaben	-133.898,09	-123.452	-259.915,41	136.463,41		
15	15 Ausz.f.Steuern einschl.Ausz.aus ges. Umlageverpflichtungen						
16	16 Zinsen und sonstige Finanzauszahlungen						
17	17 Sonst.ordentl.Ausz.u.sonst.außerord.Ausz.,die sich	-5.524,30		-5.524,30	5.524,30		
18	18 Summe Auszahlungen aus lfd. Verwaltungstätigkeit (Pos. 10 - 17)	-886.650,75	-874.145	-974.657,00	100.512,00		
19	19 Finanzmittelübersch./Finanzmittelfehl.aus lfd.Verw.	-588.280,43	-581.949	-662.108,84	80.159,84		
20	20 Einz.a.Invest.Zuw. u. -zuschüsse sowie Invest.Beiträge	4.000,00	16.000	16.000,00			
21	21 Einz.a.Abg.v.Gegenst.des Sachanl.Verm.u.d.immat.Anl.Verm.						
22	22 Einz.a.Abg.v.Gegenst.d.Finanz.Anl.Verm.						
23	(davon: Einz. aus der Tilgung von gewährten Krediten)						
24	(davon: Einz. aufgr.v.Finanzmittelanl.i.Rahmen d.kurzfr.Finanzdis						
25	23 Summe Einzahlungen aus Investitionstätigkeit (Pos. 20 - 22)	4.000,00	16.000	16.000,00			
26	24 Auszahlungen für den Erwerb von Grundstücken und Gebäuden						
27	25 Auszahlungen für Baumaßnahmen		-28.000	-27.000,00	-1.000,00		
28	26 Ausz.f.Investitionen in das sonst.Sachanl.Verm.u.imm.Anl.Verm.	-2.127,61	-5.500	-808,00	-4.692,00		
29	(davon: Auszahl.f.akt.Invest.Zuw .u. - zuschüsse)						
30	27 Auszahlungen für Investitionen in das Finanzanlagevermögen						
31	(davon: Auszahlung aus der Gewährung von Krediten)						

Teilfinanzrechnung Produktbereich 05 Soziale Leistungen

Stadt Viernheim

Pos.	Bezeichnung	Ergebnis 2013	Fortg. Ansatz + Reste 2014	Ergebnis 2014	Vergl. Ansatz- Ergebnis 2014		
32	(davon: Ausz.aufgr.v.Finanzmittelanl.i.Rahmen d.kurzfr.Fina						
33	28 Summe Auszahlungen aus Investitionstätigkeit (Pos. 24 - 27)	-2.127,61	-33.500	-27.808,00	-5.692,00		
34	29 Finanzm.Übersch./Finanzm.Fehlbetr. aus Invest.Tätigk.(Pos. 23-Pos. 28)	1.872,39	-17.500	-11.808,00	-5.692,00		
35	30 Einz.aus d.Aufn.v.Krediten u.inneren Darl.f.Invest.u.Begebung von Anleihen						
36	(davon: Einzahlungen aus der Aufnahme von Kassenkrediten)						
37	31 Ausz.f.d.Tilgung von Krediten u.inneren Darl.f.Invest.u.Begebung von Anleihen						
38	(davon: Auszahlungen aus der Tilgung von Kassenkrediten)						
39	32 Finanzm.Übersch./Finanzm.Fehlbetr.aus Finanz.Tätigkeit (Pos. 30-Pos.31)						
40	33 Einzahlungen aus fremden Finanzmitteln						
41	34 Auszahlung aus fremden Finanzmitteln						
42	35 Finanzm.Übersch./Finanzm.Fehlb.haushaltsunwirks						
43	36 Finanzm.Übersch./Finanzm.Fehlb.d.Hh.- jahres (Summe Pos.19,29,32 u.35)	-586.408,04	-599.449	-673.916,84	74.467,84		
44	Finanzmittelbestand Eröffnungsbilanz/Planwert FinBestand Anfang HHJ						
45	37 Finanzmittelbestand am Anfang des Haushaltsjahres	-3.360.787,39	-4.945.830	-3.947.195,43	-998.634,57		
46	38 Finanzmittelbestand am Ende des Haushaltsjahres (Pos. 36+ Pos. 37)	-3.947.195,43	-5.545.279	-4.621.112,27	-924.166,73		

Teilfinanzrechnung Produkt 05.3110.01 Allgemeine Sozialverwaltung

Stadt Viernheim

Pos.	Bezeichnung	Ergebnis 2013	Fortg. Ansatz + Reste 2014	Ergebnis 2014	Vergl. Ansatz- Ergebnis 2014		
01	1 Privatrechtliche Leistungsentgelte						
02	2 Öffentlich-rechtliche Leistungsentgelte	395,50		68,50	-68,50		
03	3 Kostenersatzleistungen und -erstattungen						
04	4 Steuern u.steuerähnl.Ertr.einschl.Ertr.a.ges.Uml.						
05	5 Einzahlungen aus Transferleistungen						
06	6 Zuweisungen und Zuschüsse für lfd. Zwecke und allgem. Umlagen						
07	7 Zinsen und sonstige Finanzleistungen						
08	8 Sonst.ordl.Einz.u.sonst.außerord.Einz.,die sich nicht						
09	9 Summe Einzahlungen aus lfd. Verwaltungstätigkeit (Pos. 1 - 8)	395,50		68,50	-68,50		
10	10 Personalauszahlungen	-389.027,23	-346.665	-336.126,80	-10.538,20		
11	11 Versorgungsauszahlungen	-74.976,43	-78.860	-76.066,11	-2.793,89		
12	12 Auszahlungen für Sach- und Dienstleistungen	-6.081,69	-12.996	-5.740,47	-7.255,53		
13	13 Auszahlungen für Transferleistungen						
14	14 Ausz.f.Zuw.u.Zusch.f.lfd.Zwecke sowie bes. Finanzausgaben	-12.525,60	-12.500	-12.921,95	421,95		
15	15 Ausz.f.Steuern einschl.Ausz.aus ges. Umlageverpflichtungen						
16	16 Zinsen und sonstige Finanzauszahlungen						
17	17 Sonst.ordentl.Ausz.u.sonst.außerord.Ausz.,die sich						
18	18 Summe Auszahlungen aus lfd. Verwaltungstätigkeit (Pos. 10 - 17)	-482.610,95	-451.021	-430.855,33	-20.165,67		
19	19 Finanzmittelübersch./Finanzmittelfehlb.aus lfd.Verw.	-482.215,45	-451.021	-430.786,83	-20.234,17		
20	20 Einz.a.Invest.Zuw. u. -zuschüsse sowie Invest.Beiträge						
21	21 Einz.a.Abg.v.Gegenst.des Sachanl.Verm.u.d.immat.Anl.Verm.						
22	22 Einz.a.Abg.v.Gegenst.d.Finanz.Anl.Verm.						
23	(davon: Einz. aus der Tilgung von gewährten Krediten)						
24	(davon: Einz. aufgr.v.Finanzmittelanl.i.Rahmen d.kurzfr.Finanzdis						
25	23 Summe Einzahlungen aus Investitionstätigkeit (Pos. 20 - 22)						
26	24 Auszahlungen für den Erwerb von Grundstücken und Gebäuden						
27	25 Auszahlungen für Baumaßnahmen						
28	26 Ausz.f.Investitionen in das sonst.Sachanl.Verm.u.imm.Anl.Verm.						
29	(davon: Auszahl.f.akt.Invest.Zuw .u. - zuschüsse)						
30	27 Auszahlungen für Investitionen in das Finanzanlagevermögen						
31	(davon: Auszahlung aus der Gewährung von Krediten)						

Teilfinanzrechnung Produkt 05.3110.01 Allgemeine Sozialverwaltung

Stadt Viernheim

Pos.	Bezeichnung	Ergebnis 2013	Fortg. Ansatz + Reste 2014	Ergebnis 2014	Vergl. Ansatz- Ergebnis 2014		
32	(davon: Ausz.aufgr.v.Finanzmittelanl.i.Rahmen d.kurzfr.Fina						
33	28 Summe Auszahlungen aus Investitionstätigkeit (Pos. 24 - 27)						
34	29 Finanzm.Übersch./Finanzm.Fehlbetr. aus Invest.Tätigk.(Pos. 23-Pos. 28)						
35	30 Einz.aus d.Aufn.v.Krediten u.inneren Darl.f.Invest.u.Begebung von Anleihen						
36	(davon: Einzahlungen aus der Aufnahme von Kassenkrediten)						
37	31 Ausz.f.d.Tilgung von Krediten u.inneren Darl.f.Invest.u.Begebung von Anleihen						
38	(davon: Auszahlungen aus der Tilgung von Kassenkrediten)						
39	32 Finanzm.Übersch./Finanzm.Fehlbetr.aus Finanz.Tätigkeit (Pos. 30-Pos.31)						
40	33 Einzahlungen aus fremden Finanzmitteln						
41	34 Auszahlung aus fremden Finanzmitteln						
42	35 Finanzm.Übersch./Finanzm.Fehlb.haushaltsunwirks						
43	36 Finanzm.Übersch./Finanzm.Fehlb.d.Hh.- jahres (Summe Pos.19,29,32 u.35)	-482.215,45	-451.021	-430.786,83	-20.234,17		
44	Finanzmittelbestand Eröffnungsbilanz/Planwert FinBestand Anfang HHJ						
45	37 Finanzmittelbestand am Anfang des Haushaltsjahres	-2.189.142,31	-3.198.805	-2.671.357,76	-527.447,24		
46	38 Finanzmittelbestand am Ende des Haushaltsjahres (Pos. 36+ Pos. 37)	-2.671.357,76	-3.649.826	-3.102.144,59	-547.681,41		

Teilfinanzrechnung Produkt 05.3151.01 Seniorenberatungsstelle

Stadt Viernheim

Pos.	Bezeichnung	Ergebnis 2013	Fortg. Ansatz + Reste 2014	Ergebnis 2014	Vergl. Ansatz- Ergebnis 2014		
01	1 Privatrechtliche Leistungsentgelte						
02	2 Öffentlich-rechtliche Leistungsentgelte						
03	3 Kostenersatzleistungen und -erstattungen						
04	4 Steuern u.steuerähnl.Ertr.einschl.Ertr.a.ges.Uml.						
05	5 Einzahlungen aus Transferleistungen						
06	6 Zuweisungen und Zuschüsse für lfd. Zwecke und allgem. Umlagen						
07	7 Zinsen und sonstige Finanzleistungen						
08	8 Sonst.ordl.Einz.u.sonst.außerord.Einz.,die sich nicht						
09	9 Summe Einzahlungen aus lfd. Verwaltungstätigkeit (Pos. 1 - 8)						
10	10 Personalauszahlungen	-115.923,15	-117.625	-114.653,40	-2.971,60		
11	11 Versorgungsauszahlungen	-4.288,52	-8.270	-8.158,91	-111,09		
12	12 Auszahlungen für Sach- und Dienstleistungen	-6.331,49	-8.892	-6.809,89	-2.082,11		
13	13 Auszahlungen für Transferleistungen						
14	14 Ausz.f.Zuw.u.Zusch.f.lfd.Zwecke sowie bes. Finanzausgaben						
15	15 Ausz.f.Steuern einschl.Ausz.aus ges. Umlageverpflichtungen						
16	16 Zinsen und sonstige Finanzauszahlungen						
17	17 Sonst.ordentl.Ausz.u.sonst.außerord.Ausz.,die sich						
18	18 Summe Auszahlungen aus lfd. Verwaltungstätigkeit (Pos. 10 - 17)	-126.543,16	-134.787	-129.622,20	-5.164,80		
19	19 Finanzmittelübersch./Finanzmittelfehlb.aus lfd.Verw.	-126.543,16	-134.787	-129.622,20	-5.164,80		
20	20 Einz.a.Invest.Zuw. u. -zuschüsse sowie Invest.Beiträge						
21	21 Einz.a.Abg.v.Gegenst.des Sachanl.Verm.u.d.immat.Anl.Verm.						
22	22 Einz.a.Abg.v.Gegenst.d.Finanz.Anl.Verm.						
23	(davon: Einz. aus der Tilgung von gewährten Krediten)						
24	(davon: Einz. aufgr.v.Finanzmittelanl.i.Rahmen d.kurzfr.Finanzdis						
25	23 Summe Einzahlungen aus Investitionstätigkeit (Pos. 20 - 22)						
26	24 Auszahlungen für den Erwerb von Grundstücken und Gebäuden						
27	25 Auszahlungen für Baumaßnahmen						
28	26 Ausz.f.Investitionen in das sonst.Sachanl.Verm.u.imm.Anl.Verm.						
29	(davon: Auszahl.f.akt.Invest.Zuw .u. - zuschüsse)						
30	27 Auszahlungen für Investitionen in das Finanzanlagevermögen						
31	(davon: Auszahlung aus der Gewährung von Krediten)						

Teilfinanzrechnung Produkt 05.3151.01 Seniorenberatungsstelle

Stadt Viernheim

Pos.	Bezeichnung	Ergebnis 2013	Fortg. Ansatz + Reste 2014	Ergebnis 2014	Vergl. Ansatz- Ergebnis 2014		
32	(davon: Ausz.aufgr.v.Finanzmittelanl.i.Rahmen d.kurzfr.Fina						
33	28 Summe Auszahlungen aus Investitionstätigkeit (Pos. 24 - 27)						
34	29 Finanzm.Übersch./Finanzm.Fehlbetr. aus Invest.Tätigk.(Pos. 23-Pos. 28)						
35	30 Einz.aus d.Aufn.v.Krediten u.inneren Darl.f.Invest.u.Begebung von Anleihen						
36	(davon: Einzahlungen aus der Aufnahme von Kassenkrediten)						
37	31 Ausz.f.d.Tilgung von Krediten u.inneren Darl.f.Invest.u.Begebung von Anleihen						
38	(davon: Auszahlungen aus der Tilgung von Kassenkrediten)						
39	32 Finanzm.Übersch./Finanzm.Fehlbetr.aus Finanz.Tätigkeit (Pos. 30-Pos.31)						
40	33 Einzahlungen aus fremden Finanzmitteln						
41	34 Auszahlung aus fremden Finanzmitteln						
42	35 Finanzm.Übersch./Finanzm.Fehlb.haushaltsunwirks						
43	36 Finanzm.Übersch./Finanzm.Fehlb.d.Hh.- jahres (Summe Pos.19,29,32 u.35)	-126.543,16	-134.787	-129.622,20	-5.164,80		
44	Finanzmittelbestand Eröffnungsbilanz/Planwert FinBestand Anfang HHJ						
45	37 Finanzmittelbestand am Anfang des Haushaltsjahres	-501.746,45	-653.690	-628.289,61	-25.400,39		
46	38 Finanzmittelbestand am Ende des Haushaltsjahres (Pos. 36+ Pos. 37)	-628.289,61	-788.477	-757.911,81	-30.565,19		

Teilfinanzrechnung Produkt 05.3151.02 Altenwohnheim "Saarlandstr. 19"

Stadt Viernheim

Pos.	Bezeichnung	Ergebnis 2013	Fortg. Ansatz + Reste 2014	Ergebnis 2014	Vergl. Ansatz- Ergebnis 2014		
01	1 Privatrechtliche Leistungsentgelte						
02	2 Öffentlich-rechtliche Leistungsentgelte						
03	3 Kostenersatzleistungen und -erstattungen						
04	4 Steuern u.steueräuhl.Ertr.einschl.Ertr.a.ges.Uml.						
05	5 Einzahlungen aus Transferleistungen						
06	6 Zuweisungen und Zuschüsse für lfd. Zwecke und allgem. Umlagen						
07	7 Zinsen und sonstige Finanzleistungen						
08	8 Sonst.ordl.Einz.u.sonst.außerord.Einz.,die sich nicht	167.092,65	161.500	169.135,99	-7.635,99		
09	9 Summe Einzahlungen aus lfd. Verwaltungstätigkeit (Pos. 1 - 8)	167.092,65	161.500	169.135,99	-7.635,99		
10	10 Personalauszahlungen						
11	11 Versorgungsauszahlungen						
12	12 Auszahlungen für Sach- und Dienstleistungen	-76.961,56	-88.420	-80.003,05	-8.416,95		
13	13 Auszahlungen für Transferleistungen						
14	14 Ausz.f.Zuw.u.Zusch.f.lfd.Zwecke sowie bes. Finanzausgaben						
15	15 Ausz.f.Steuern einschl.Ausz.aus ges. Umlageverpflichtungen						
16	16 Zinsen und sonstige Finanzauszahlungen						
17	17 Sonst.ordentl.Ausz.u.sonst.außerord.Ausz.,die sich	-3.546,50		-3.546,50	3.546,50		
18	18 Summe Auszahlungen aus lfd. Verwaltungstätigkeit (Pos. 10 - 17)	-80.508,06	-88.420	-83.549,55	-4.870,45		
19	19 Finanzmittelübersch./Finanzmittelfehlb.aus lfd.Verw.	86.584,59	73.080	85.586,44	-12.506,44		
20	20 Einz.a.Invest.Zuw. u. -zuschüsse sowie Invest.Beiträge						
21	21 Einz.a.Abg.v.Gegenst.des Sachanl.Verm.u.d.immat.Anl.Verm.						
22	22 Einz.a.Abg.v.Gegenst.d.Finanz.Anl.Verm.						
23	(davon: Einz. aus der Tilgung von gewährten Krediten)						
24	(davon: Einz. aufgr.v.Finanzmittelanl.i.Rahmen d.kurzfr.Finanzdis						
25	23 Summe Einzahlungen aus Investitionstätigkeit (Pos. 20 - 22)						
26	24 Auszahlungen für den Erwerb von Grundstücken und Gebäuden						
27	25 Auszahlungen für Baumaßnahmen						
28	26 Ausz.f.Investitionen in das sonst.Sachanl.Verm.u.imm.Anl.Verm.		-1.000		-1.000,00		
29	(davon: Auszahl.f.akt.Invest.Zuw .u. - zuschüsse)						
30	27 Auszahlungen für Investitionen in das Finanzanlagevermögen						
31	(davon: Auszahlung aus der Gewährung von Krediten)						

Teilfinanzrechnung Produkt 05.3151.02 Altenwohnheim "Saarlandstr. 19"

Stadt Viernheim

Pos.	Bezeichnung	Ergebnis 2013	Fortg. Ansatz + Reste 2014	Ergebnis 2014	Vergl. Ansatz- Ergebnis 2014		
32	(davon: Ausz.aufgr.v.Finanzmittelanl.i.Rahmen d.kurzfr.Fina						
33	28 Summe Auszahlungen aus Investitionstätigkeit (Pos. 24 - 27)		-1.000		-1.000,00		
34	29 Finanzm.Übersch./Finanzm.Fehlbetr. aus Invest.Tätigk.(Pos. 23-Pos. 28)		-1.000		-1.000,00		
35	30 Einz.aus d.Aufn.v.Krediten u.inneren Darl.f.Invest.u.Begebung von Anleihen						
36	(davon: Einzahlungen aus der Aufnahme von Kassenkrediten)						
37	31 Ausz.f.d.Tilgung von Krediten u.inneren Darl.f.Invest.u.Begebung von Anleihen						
38	(davon: Auszahlungen aus der Tilgung von Kassenkrediten)						
39	32 Finanzm.Übersch./Finanzm.Fehlbetr.aus Finanz.Tätigkeit (Pos. 30-Pos.31)						
40	33 Einzahlungen aus fremden Finanzmitteln						
41	34 Auszahlung aus fremden Finanzmitteln						
42	35 Finanzm.Übersch./Finanzm.Fehlb.haushaltsunwirks						
43	36 Finanzm.Übersch./Finanzm.Fehlb.d.Hh.- jahres (Summe Pos.19,29,32 u.35)	86.584,59	72.080	85.586,44	-13.506,44		
44	Finanzmittelbestand Eröffnungsbilanz/Planwert FinBestand Anfang HHJ						
45	37 Finanzmittelbestand am Anfang des Haushaltsjahres	280.781,86	234.105	367.366,45	-133.261,45		
46	38 Finanzmittelbestand am Ende des Haushaltsjahres (Pos. 36+ Pos. 37)	367.366,45	306.185	452.952,89	-146.767,89		

Teilfinanzrechnung Produkt 05.3151.03 Altenwohnheim "Carlo-Mierendorff-Str. 1"

Stadt Viernheim

Pos.	Bezeichnung	Ergebnis 2013	Fortg. Ansatz + Reste 2014	Ergebnis 2014	Vergl. Ansatz- Ergebnis 2014		
01	1 Privatrechtliche Leistungsentgelte						
02	2 Öffentlich-rechtliche Leistungsentgelte						
03	3 Kostenersatzleistungen und -erstattungen						
04	4 Steuern u.steuerähnl.Ertr.einschl.Ertr.a.ges.Uml.						
05	5 Einzahlungen aus Transferleistungen						
06	6 Zuweisungen und Zuschüsse für lfd. Zwecke und allgem. Umlagen						
07	7 Zinsen und sonstige Finanzleistungen						
08	8 Sonst.ordl.Einz.u.sonst.außerord.Einz.,die sich nicht	92.704,94	95.750	105.568,74	-9.818,74		
09	9 Summe Einzahlungen aus lfd. Verwaltungstätigkeit (Pos. 1 - 8)	92.704,94	95.750	105.568,74	-9.818,74		
10	10 Personalauszahlungen						
11	11 Versorgungsauszahlungen						
12	12 Auszahlungen für Sach- und Dienstleistungen	-44.748,13	-56.300	-48.876,88	-7.423,12		
13	13 Auszahlungen für Transferleistungen						
14	14 Ausz.f.Zuw.u.Zusch.f.lfd.Zwecke sowie bes. Finanzausgaben						
15	15 Ausz.f.Steuern einschl.Ausz.aus ges. Umlageverpflichtungen						
16	16 Zinsen und sonstige Finanzauszahlungen						
17	17 Sonst.ordentl.Ausz.u.sonst.außerord.Ausz.,die sich	-1.977,80		-1.977,80	1.977,80		
18	18 Summe Auszahlungen aus lfd. Verwaltungstätigkeit (Pos. 10 - 17)	-46.725,93	-56.300	-50.854,68	-5.445,32		
19	19 Finanzmittelübersch./Finanzmittelfehlb.aus lfd.Verw.	45.979,01	39.450	54.714,06	-15.264,06		
20	20 Einz.a.Invest.Zuw. u. -zuschüsse sowie Invest.Beiträge						
21	21 Einz.a.Abg.v.Gegenst.des Sachanl.Verm.u.d.immat.Anl.Verm.						
22	22 Einz.a.Abg.v.Gegenst.d.Finanz.Anl.Verm.						
23	(davon: Einz. aus der Tilgung von gewährten Krediten)						
24	(davon: Einz. aufgr.v.Finanzmittelanl.i.Rahmen d.kurzfr.Finanzdis						
25	23 Summe Einzahlungen aus Investitionstätigkeit (Pos. 20 - 22)						
26	24 Auszahlungen für den Erwerb von Grundstücken und Gebäuden						
27	25 Auszahlungen für Baumaßnahmen						
28	26 Ausz.f.Investitionen in das sonst.Sachanl.Verm.u.imm.Anl.Verm.		-1.000		-1.000,00		
29	(davon: Auszahl.f.akt.Invest.Zuw .u. - zuschüsse)						
30	27 Auszahlungen für Investitionen in das Finanzanlagevermögen						
31	(davon: Auszahlung aus der Gewährung von Krediten)						

Teilfinanzrechnung Produkt 05.3151.03 Altenwohnheim "Carlo-Mierendorff-Str. 1"

Stadt Viernheim

Pos.	Bezeichnung	Ergebnis 2013	Fortg. Ansatz + Reste 2014	Ergebnis 2014	Vergl. Ansatz- Ergebnis 2014		
32	(davon: Ausz.aufgr.v.Finanzmittelanl.i.Rahmen d.kurzfr.Fina						
33	28 Summe Auszahlungen aus Investitionstätigkeit (Pos. 24 - 27)		-1.000		-1.000,00		
34	29 Finanzm.Übersch./Finanzm.Fehlbetr. aus Invest.Tätigk.(Pos. 23-Pos. 28)		-1.000		-1.000,00		
35	30 Einz.aus d.Aufn.v.Krediten u.inneren Darl.f.Invest.u.Begebung von Anleihen						
36	(davon: Einzahlungen aus der Aufnahme von Kassenkrediten)						
37	31 Ausz.f.d.Tilgung von Krediten u.inneren Darl.f.Invest.u.Begebung von Anleihen						
38	(davon: Auszahlungen aus der Tilgung von Kassenkrediten)						
39	32 Finanzm.Übersch./Finanzm.Fehlbetr.aus Finanz.Tätigkeit (Pos. 30-Pos.31)						
40	33 Einzahlungen aus fremden Finanzmitteln						
41	34 Auszahlung aus fremden Finanzmitteln						
42	35 Finanzm.Übersch./Finanzm.Fehlb.haushaltsunwirks						
43	36 Finanzm.Übersch./Finanzm.Fehlb.d.Hh.- jahres (Summe Pos.19,29,32 u.35)	45.979,01	38.450	54.714,06	-16.264,06		
44	Finanzmittelbestand Eröffnungsbilanz/Planwert FinBestand Anfang HHJ						
45	37 Finanzmittelbestand am Anfang des Haushaltsjahres	157.767,86	76.710	203.746,87	-127.036,87		
46	38 Finanzmittelbestand am Ende des Haushaltsjahres (Pos. 36+ Pos. 37)	203.746,87	115.160	258.460,93	-143.300,93		

Teilfinanzrechnung Produkt 05.3151.04 Seniorenbegegnungsstätte

Stadt Viernheim

Pos.	Bezeichnung	Ergebnis 2013	Fortg. Ansatz + Reste 2014	Ergebnis 2014	Vergl. Ansatz- Ergebnis 2014		
01	1 Privatrechtliche Leistungsentgelte						
02	2 Öffentlich-rechtliche Leistungsentgelte						
03	3 Kostenersatzleistungen und -erstattungen						
04	4 Steuern u.steueräuhl.Ertr.einschl.Ertr.a.ges.Uml.						
05	5 Einzahlungen aus Transferleistungen						
06	6 Zuweisungen und Zuschüsse für lfd. Zwecke und allgem. Umlagen						
07	7 Zinsen und sonstige Finanzleistungen						
08	8 Sonst.ordl.Einz.u.sonst.außerord.Einz.,die sich nicht	3.016,50		1.774,39	-1.774,39		
09	9 Summe Einzahlungen aus lfd. Verwaltungstätigkeit (Pos. 1 - 8)	3.016,50		1.774,39	-1.774,39		
10	10 Personalauszahlungen						
11	11 Versorgungsauszahlungen						
12	12 Auszahlungen für Sach- und Dienstleistungen	-28.890,16	-32.665	-32.781,78	116,78		
13	13 Auszahlungen für Transferleistungen						
14	14 Ausz.f.Zuw.u.Zusch.f.lfd.Zwecke sowie bes. Finanzausgaben						
15	15 Ausz.f.Steuern einschl.Ausz.aus ges. Umlageverpflichtungen						
16	16 Zinsen und sonstige Finanzauszahlungen						
17	17 Sonst.ordentl.Ausz.u.sonst.außerord.Ausz.,die sich						
18	18 Summe Auszahlungen aus lfd. Verwaltungstätigkeit (Pos. 10 - 17)	-28.890,16	-32.665	-32.781,78	116,78		
19	19 Finanzmittelübersch./Finanzmittelfehl.aus lfd.Verw.	-25.873,66	-32.665	-31.007,39	-1.657,61		
20	20 Einz.a.Invest.Zuw. u. -zuschüsse sowie Invest.Beiträge	4.000,00	16.000	16.000,00			
21	21 Einz.a.Abg.v.Gegenst.des Sachanl.Verm.u.d.immat.Anl.Verm.						
22	22 Einz.a.Abg.v.Gegenst.d.Finanz.Anl.Verm.						
23	(davon: Einz. aus der Tilgung von gewährten Krediten)						
24	(davon: Einz. aufgr.v.Finanzmittelanl.i.Rahmen d.kurzfr.Finanzdis						
25	23 Summe Einzahlungen aus Investitionstätigkeit (Pos. 20 - 22)	4.000,00	16.000	16.000,00			
26	24 Auszahlungen für den Erwerb von Grundstücken und Gebäuden						
27	25 Auszahlungen für Baumaßnahmen		-28.000	-27.000,00	-1.000,00		
28	26 Ausz.f.Investitionen in das sonst.Sachanl.Verm.u.imm.Anl.Verm.	-2.127,61	-3.500	-808,00	-2.692,00		
29	(davon: Auszahl.f.akt.Invest.Zuw .u. - zuschüsse)						
30	27 Auszahlungen für Investitionen in das Finanzanlagevermögen						
31	(davon: Auszahlung aus der Gewährung von Krediten)						

Teilfinanzrechnung Produkt 05.3151.04 Seniorenbegegnungsstätte

Stadt Viernheim

Pos.	Bezeichnung	Ergebnis 2013	Fortg. Ansatz + Reste 2014	Ergebnis 2014	Vergl. Ansatz- Ergebnis 2014		
32	(davon: Ausz.aufgr.v.Finanzmittelanl.i.Rahmen d.kurzfr.Fina						
33	28 Summe Auszahlungen aus Investitionstätigkeit (Pos. 24 - 27)	-2.127,61	-31.500	-27.808,00	-3.692,00		
34	29 Finanzm.Übersch./Finanzm.Fehlbetr. aus Invest.Tätigk.(Pos. 23-Pos. 28)	1.872,39	-15.500	-11.808,00	-3.692,00		
35	30 Einz.aus d.Aufn.v.Krediten u.inneren Darl.f.Invest.u.Begebung von Anleihen						
36	(davon: Einzahlungen aus der Aufnahme von Kassenkrediten)						
37	31 Ausz.f.d.Tilgung von Krediten u.inneren Darl.f.Invest.u.Begebung von Anleihen						
38	(davon: Auszahlungen aus der Tilgung von Kassenkrediten)						
39	32 Finanzm.Übersch./Finanzm.Fehlbetr.aus Finanz.Tätigkeit (Pos. 30-Pos.31)						
40	33 Einzahlungen aus fremden Finanzmitteln						
41	34 Auszahlung aus fremden Finanzmitteln						
42	35 Finanzm.Übersch./Finanzm.Fehlb.haushaltsunwirks						
43	36 Finanzm.Übersch./Finanzm.Fehlb.d.Hh.- jahres (Summe Pos.19,29,32 u.35)	-24.001,27	-48.165	-42.815,39	-5.349,61		
44	Finanzmittelbestand Eröffnungsbilanz/Planwert FinBestand Anfang HHJ						
45	37 Finanzmittelbestand am Anfang des Haushaltsjahres	-122.214,57	-181.725	-146.215,84	-35.509,16		
46	38 Finanzmittelbestand am Ende des Haushaltsjahres (Pos. 36+ Pos. 37)	-146.215,84	-229.890	-189.031,23	-40.858,77		

Teilfinanzrechnung Produkt 05.3152.01 Forum der Senioren

Stadt Viernheim

Pos.	Bezeichnung	Ergebnis 2013	Fortg. Ansatz + Reste 2014	Ergebnis 2014	Vergl. Ansatz- Ergebnis 2014		
01	1 Privatrechtliche Leistungsentgelte						
02	2 Öffentlich-rechtliche Leistungsentgelte						
03	3 Kostenersatzleistungen und -erstattungen	34.290,73	34.446	35.010,54	-564,54		
04	4 Steuern u.steueräuhl.Ertr.einschl.Ertr.a.ges.Uml.						
05	5 Einzahlungen aus Transferleistungen						
06	6 Zuweisungen und Zuschüsse für lfd. Zwecke und allgem. Umlagen						
07	7 Zinsen und sonstige Finanzleistungen						
08	8 Sonst.ordl.Einz.u.sonst.außerord.Einz.,die sich nicht						
09	9 Summe Einzahlungen aus lfd. Verwaltungstätigkeit (Pos. 1 - 8)	34.290,73	34.446	35.010,54	-564,54		
10	10 Personalauszahlungen						
11	11 Versorgungsauszahlungen						
12	12 Auszahlungen für Sach- und Dienstleistungen						
13	13 Auszahlungen für Transferleistungen						
14	14 Ausz.f.Zuw.u.Zusch.f.lfd.Zwecke sowie bes. Finanzausgaben	-17.942,95		-150.308,11	150.308,11		
15	15 Ausz.f.Steuern einschl.Ausz.aus ges. Umlageverpflichtungen						
16	16 Zinsen und sonstige Finanzauszahlungen						
17	17 Sonst.ordentl.Ausz.u.sonst.außerord.Ausz.,die sich						
18	18 Summe Auszahlungen aus lfd. Verwaltungstätigkeit (Pos. 10 - 17)	-17.942,95		-150.308,11	150.308,11		
19	19 Finanzmittelübersch./Finanzmittelfehlb.aus lfd.Verw.	16.347,78	34.446	-115.297,57	149.743,57		
20	20 Einz.a.Invest.Zuw. u. -zuschüsse sowie Invest.Beiträge						
21	21 Einz.a.Abg.v.Gegenst.des Sachanl.Verm.u.d.immat.Anl.Verm.						
22	22 Einz.a.Abg.v.Gegenst.d.Finanz.Anl.Verm.						
23	(davon: Einz. aus der Tilgung von gewährten Krediten)						
24	(davon: Einz. aufgr.v.Finanzmittelanl.i.Rahmen d.kurzfr.Finanzdis						
25	23 Summe Einzahlungen aus Investitionstätigkeit (Pos. 20 - 22)						
26	24 Auszahlungen für den Erwerb von Grundstücken und Gebäuden						
27	25 Auszahlungen für Baumaßnahmen						
28	26 Ausz.f.Investitionen in das sonst.Sachanl.Verm.u.imm.Anl.Verm.						
29	(davon: Auszahl.f.akt.Invest.Zuw .u. - zuschüsse)						
30	27 Auszahlungen für Investitionen in das Finanzanlagevermögen						
31	(davon: Auszahlung aus der Gewährung von Krediten)						

Teilfinanzrechnung Produkt 05.3152.01 Forum der Senioren

Stadt Viernheim

Pos.	Bezeichnung	Ergebnis 2013	Fortg. Ansatz + Reste 2014	Ergebnis 2014	Vergl. Ansatz- Ergebnis 2014		
32	(davon: Ausz.aufgr.v.Finanzmittelanl.i.Rahmen d.kurzfr.Fina						
33	28 Summe Auszahlungen aus Investitionstätigkeit (Pos. 24 - 27)						
34	29 Finanzm.Übersch./Finanzm.Fehlbetr. aus Invest.Tätigk.(Pos. 23-Pos. 28)						
35	30 Einz.aus d.Aufn.v.Krediten u.inneren Darl.f.Invest.u.Begebung von Anleihen						
36	(davon: Einzahlungen aus der Aufnahme von Kassenkrediten)						
37	31 Ausz.f.d.Tilgung von Krediten u.inneren Darl.f.Invest.u.Begebung von Anleihen						
38	(davon: Auszahlungen aus der Tilgung von Kassenkrediten)						
39	32 Finanzm.Übersch./Finanzm.Fehlbetr.aus Finanz.Tätigkeit (Pos. 30-Pos.31)						
40	33 Einzahlungen aus fremden Finanzmitteln						
41	34 Auszahlung aus fremden Finanzmitteln						
42	35 Finanzm.Übersch./Finanzm.Fehlb.haushaltsunwirks						
43	36 Finanzm.Übersch./Finanzm.Fehlb.d.Hh.- jahres (Summe Pos.19,29,32 u.35)	16.347,78	34.446	-115.297,57	149.743,57		
44	Finanzmittelbestand Eröffnungsbilanz/Planwert FinBestand Anfang HHJ						
45	37 Finanzmittelbestand am Anfang des Haushaltsjahres	-464.214,01	-430.875	-447.866,23	16.991,23		
46	38 Finanzmittelbestand am Ende des Haushaltsjahres (Pos. 36+ Pos. 37)	-447.866,23	-396.429	-563.163,80	166.734,80		

Teilfinanzrechnung Produkt 05.3310.01 Förderung von Trägern der Wohlfahrtspflege

Stadt Viernheim

Pos.	Bezeichnung	Ergebnis 2013	Fortg. Ansatz + Reste 2014	Ergebnis 2014	Vergl. Ansatz- Ergebnis 2014		
01	1 Privatrechtliche Leistungsentgelte						
02	2 Öffentlich-rechtliche Leistungsentgelte						
03	3 Kostenersatzleistungen und -erstattungen						
04	4 Steuern u.steuerähnl.Ertr.einschl.Ertr.a.ges.Uml.						
05	5 Einzahlungen aus Transferleistungen						
06	6 Zuweisungen und Zuschüsse für lfd. Zwecke und allgem. Umlagen	500,00					
07	7 Zinsen und sonstige Finanzleistungen						
08	8 Sonst.ordl.Einz.u.sonst.außerord.Einz.,die sich nicht	370,00	500	990,00	-490,00		
09	9 Summe Einzahlungen aus lfd. Verwaltungstätigkeit (Pos. 1 - 8)	870,00	500	990,00	-490,00		
10	10 Personalauszahlungen						
11	11 Versorgungsauszahlungen						
12	12 Auszahlungen für Sach- und Dienstleistungen						
13	13 Auszahlungen für Transferleistungen						
14	14 Ausz.f.Zuw.u.Zusch.f.lfd.Zwecke sowie bes. Finanzausgaben	-103.429,54	-110.952	-96.685,35	-14.266,65		
15	15 Ausz.f.Steuern einschl.Ausz.aus ges. Umlageverpflichtungen						
16	16 Zinsen und sonstige Finanzauszahlungen						
17	17 Sonst.ordentl.Ausz.u.sonst.außerord.Ausz.,die sich						
18	18 Summe Auszahlungen aus lfd. Verwaltungstätigkeit (Pos. 10 - 17)	-103.429,54	-110.952	-96.685,35	-14.266,65		
19	19 Finanzmittelübersch./Finanzmittelfehlb.aus lfd.Verw.	-102.559,54	-110.452	-95.695,35	-14.756,65		
20	20 Einz.a.Invest.Zuw. u. -zuschüsse sowie Invest.Beiträge						
21	21 Einz.a.Abg.v.Gegenst.des Sachanl.Verm.u.d.immat.Anl.Verm.						
22	22 Einz.a.Abg.v.Gegenst.d.Finanz.Anl.Verm.						
23	(davon: Einz. aus der Tilgung von gewährten Krediten)						
24	(davon: Einz. aufgr.v.Finanzmittelanl.i.Rahmen d.kurzfr.Finanzdis						
25	23 Summe Einzahlungen aus Investitionstätigkeit (Pos. 20 - 22)						
26	24 Auszahlungen für den Erwerb von Grundstücken und Gebäuden						
27	25 Auszahlungen für Baumaßnahmen						
28	26 Ausz.f.Investitionen in das sonst.Sachanl.Verm.u.imm.Anl.Verm.						
29	(davon: Auszahl.f.akt.Invest.Zuw .u. - zuschüsse)						
30	27 Auszahlungen für Investitionen in das Finanzanlagevermögen						
31	(davon: Auszahlung aus der Gewährung von Krediten)						

Teilfinanzrechnung Produkt 05.3310.01 Förderung von Trägern der Wohlfahrtspflege

Stadt Viernheim

Pos.	Bezeichnung	Ergebnis 2013	Fortg. Ansatz + Reste 2014	Ergebnis 2014	Vergl. Ansatz- Ergebnis 2014		
32	(davon: Ausz.aufgr.v.Finanzmittelanl.i.Rahmen d.kurzfr.Fina						
33	28 Summe Auszahlungen aus Investitionstätigkeit (Pos. 24 - 27)						
34	29 Finanzm.Übersch./Finanzm.Fehlbetr. aus Invest.Tätigk.(Pos. 23-Pos. 28)						
35	30 Einz.aus d.Aufn.v.Krediten u.inneren Darl.f.Invest.u.Begebung von Anleihen						
36	(davon: Einzahlungen aus der Aufnahme von Kassenkrediten)						
37	31 Ausz.f.d.Tilgung von Krediten u.inneren Darl.f.Invest.u.Begebung von Anleihen						
38	(davon: Auszahlungen aus der Tilgung von Kassenkrediten)						
39	32 Finanzm.Übersch./Finanzm.Fehlbetr.aus Finanz.Tätigkeit (Pos. 30-Pos.31)						
40	33 Einzahlungen aus fremden Finanzmitteln						
41	34 Auszahlung aus fremden Finanzmitteln						
42	35 Finanzm.Übersch./Finanzm.Fehlb.haushaltsunwirks						
43	36 Finanzm.Übersch./Finanzm.Fehlb.d.Hh.- jahres (Summe Pos.19,29,32 u.35)	-102.559,54	-110.452	-95.695,35	-14.756,65		
44	Finanzmittelbestand Eröffnungsbilanz/Planwert FinBestand Anfang HHJ						
45	37 Finanzmittelbestand am Anfang des Haushaltsjahres	-522.019,77	-791.550	-624.579,31	-166.970,69		
46	38 Finanzmittelbestand am Ende des Haushaltsjahres (Pos. 36+ Pos. 37)	-624.579,31	-902.002	-720.274,66	-181.727,34		

Teilfinanzrechnung Produktbereich 06 Kinder-, Jugend- und Familienhilfe

Stadt Viernheim

Pos.	Bezeichnung	Ergebnis 2013	Fortg. Ansatz + Reste 2014	Ergebnis 2014	Vergl. Ansatz- Ergebnis 2014		
01	1 Privatrechtliche Leistungsentgelte						
02	2 Öffentlich-rechtliche Leistungsentgelte	59.966,14	60.000	64.109,72	-4.109,72		
03	3 Kostenersatzleistungen und -erstattungen	9.265,00	3.000	22.355,00	-19.355,00		
04	4 Steuern u.steuerähnl.Ertr.einschl.Ertr.a.ges.Uml.						
05	5 Einzahlungen aus Transferleistungen						
06	6 Zuweisungen und Zuschüsse für lfd. Zwecke und allgem. Umlagen	1.098.921,04	649.000	713.497,08	-64.497,08		
07	7 Zinsen und sonstige Finanzleistungen						
08	8 Sonst.ordl.Einz.u.sonst.außerord.Einz.,die sich nicht	99.958,20	19.325	262.287,69	-242.962,69		
09	9 Summe Einzahlungen aus lfd. Verwaltungstätigkeit (Pos. 1 - 8)	1.268.110,38	731.325	1.062.249,49	-330.924,49		
10	10 Personalauszahlungen	-1.077.637,49	-1.124.865	-1.098.109,03	-26.755,97		
11	11 Versorgungsauszahlungen	-38.550,35	-68.175	-61.798,10	-6.376,90		
12	12 Auszahlungen für Sach- und Dienstleistungen	-573.162,35	-728.119	-669.053,21	-59.065,79		
13	13 Auszahlungen für Transferleistungen						
14	14 Ausz.f.Zuw.u.Zusch.f.lfd.Zwecke sowie bes. Finanzausgaben	-6.151.321,98	-6.044.499	-5.682.157,44	-362.341,56		
15	15 Ausz.f.Steuern einschl.Ausz.aus ges. Umlageverpflichtungen						
16	16 Zinsen und sonstige Finanzauszahlungen						
17	17 Sonst.ordentl.Ausz.u.sonst.außerord.Ausz.,die sich	-359,51		-359,51	359,51		
18	18 Summe Auszahlungen aus lfd. Verwaltungstätigkeit (Pos. 10 - 17)	-7.841.031,68	-7.965.658	-7.511.477,29	-454.180,71		
19	19 Finanzmittelübersch./Finanzmittelfehl.aus lfd.Verw.	-6.572.921,30	-7.234.333	-6.449.227,80	-785.105,20		
20	20 Einz.a.Invest.Zuw. u. -zuschüsse sowie Invest.Beiträge		90.000	91.681,83	-1.681,83		
21	21 Einz.a.Abg.v.Gegenst.des Sachanl.Verm.u.d.immat.Anl.Verm.						
22	22 Einz.a.Abg.v.Gegenst.d.Finanz.Anl.Verm.						
23	(davon: Einz. aus der Tilgung von gewährten Krediten)						
24	(davon: Einz. aufgr.v.Finanzmittelanl.i.Rahmen d.kurzfr.Finanzdis						
25	23 Summe Einzahlungen aus Investitionstätigkeit (Pos. 20 - 22)		90.000	91.681,83	-1.681,83		
26	24 Auszahlungen für den Erwerb von Grundstücken und Gebäuden						
27	25 Auszahlungen für Baumaßnahmen	-122.901,05	-130.000	-42.140,81	-87.859,19		
28	26 Ausz.f.Investitionen in das sonst.Sachanl.Verm.u.imm.Anl.Verm.	-930.198,37	-1.930.350	-1.196.708,56	-733.641,44		
29	(davon: Auszahl.f.akt.Invest.Zuw .u. - zuschüsse)	-761.150,84	-1.776.850	-1.080.661,24	-696.188,76		
30	27 Auszahlungen für Investitionen in das Finanzanlagevermögen						
31	(davon: Auszahlung aus der Gewährung von Krediten)						

2014

Teilfinanzrechnung Produktbereich 06 Kinder-, Jugend- und Familienhilfe							
Stadt Viernheim							
Pos.	Bezeichnung	Ergebnis 2013	Fortg. Ansatz + Reste 2014	Ergebnis 2014	Vergl. Ansatz- Ergebnis 2014		
32	(davon: Ausz.aufgr.v.Finanzmittelanl.i.Rahmen d.kurzfr.Fina						
33	28 Summe Auszahlungen aus Investitionstätigkeit (Pos. 24 - 27)	-1.053.099,42	-2.060.350	-1.238.849,37	-821.500,63		
34	29 Finanzm.Übersch./Finanzm.Fehlbetr. aus Invest.Tätigk.(Pos. 23-Pos. 28)	-1.053.099,42	-1.970.350	-1.147.167,54	-823.182,46		
35	30 Einz.aus d.Aufn.v.Krediten u.inneren Darl.f.Invest.u.Begebung von Anleihen						
36	(davon: Einzahlungen aus der Aufnahme von Kassenkrediten)						
37	31 Ausz.f.d.Tilgung von Krediten u.inneren Darl.f.Invest.u.Begebung von Anleihen						
38	(davon: Auszahlungen aus der Tilgung von Kassenkrediten)						
39	32 Finanzm.Übersch./Finanzm.Fehlbetr.aus Finanz.Tätigkeit (Pos. 30-Pos.31)						
40	33 Einzahlungen aus fremden Finanzmitteln						
41	34 Auszahlung aus fremden Finanzmitteln	515,96					
42	35 Finanzm.Übersch./Finanzm.Fehlb.haushaltsunwirks	515,96					
43	36 Finanzm.Übersch./Finanzm.Fehlb.d.Hh.- jahres (Summe Pos.19,29,32 u.35)	-7.625.504,76	-9.204.683	-7.596.395,34	-1.608.287,66		
44	Finanzmittelbestand Eröffnungsbilanz/Planwert FinBestand Anfang HHJ						
45	37 Finanzmittelbestand am Anfang des Haushaltsjahres	-23.978.262,17	-37.961.462	-31.603.766,93	-6.357.695,07		
46	38 Finanzmittelbestand am Ende des Haushaltsjahres (Pos. 36+ Pos. 37)	-31.603.766,93	-47.166.145	-39.200.162,27	-7.965.982,73		

Teilfinanzrechnung Produkt 06.3621.01 Außerschulische Jugendarbeit

Stadt Viernheim

Pos.	Bezeichnung	Ergebnis 2013	Fortg. Ansatz + Reste 2014	Ergebnis 2014	Vergl. Ansatz- Ergebnis 2014		
01	1 Privatrechtliche Leistungsentgelte						
02	2 Öffentlich-rechtliche Leistungsentgelte						
03	3 Kostenersatzleistungen und -erstattungen						
04	4 Steuern u.steueräuhl.Ertr.einschl.Ertr.a.ges.Uml.						
05	5 Einzahlungen aus Transferleistungen						
06	6 Zuweisungen und Zuschüsse für lfd. Zwecke und allgem. Umlagen						
07	7 Zinsen und sonstige Finanzleistungen						
08	8 Sonst.ordl.Einz.u.sonst.außerord.Einz.,die sich nicht						
09	9 Summe Einzahlungen aus lfd. Verwaltungstätigkeit (Pos. 1 - 8)						
10	10 Personalauszahlungen						
11	11 Versorgungsauszahlungen						
12	12 Auszahlungen für Sach- und Dienstleistungen						
13	13 Auszahlungen für Transferleistungen						
14	14 Ausz.f.Zuw.u.Zusch.f.lfd.Zwecke sowie bes. Finanzausgaben	-88.997,00	-90.000	-85.042,00	-4.958,00		
15	15 Ausz.f.Steuern einschl.Ausz.aus ges. Umlageverpflichtungen						
16	16 Zinsen und sonstige Finanzauszahlungen						
17	17 Sonst.ordentl.Ausz.u.sonst.außerord.Ausz.,die sich						
18	18 Summe Auszahlungen aus lfd. Verwaltungstätigkeit (Pos. 10 - 17)	-88.997,00	-90.000	-85.042,00	-4.958,00		
19	19 Finanzmittelübersch./Finanzmittelfehlb.aus lfd.Verw.	-88.997,00	-90.000	-85.042,00	-4.958,00		
20	20 Einz.a.Invest.Zuw. u. -zuschüsse sowie Invest.Beiträge						
21	21 Einz.a.Abg.v.Gegenst.des Sachanl.Verm.u.d.immat.Anl.Verm.						
22	22 Einz.a.Abg.v.Gegenst.d.Finanz.Anl.Verm.						
23	(davon: Einz. aus der Tilgung von gewährten Krediten)						
24	(davon: Einz. aufgr.v.Finanzmittelanl.i.Rahmen d.kurzfr.Finanzdis						
25	23 Summe Einzahlungen aus Investitionstätigkeit (Pos. 20 - 22)						
26	24 Auszahlungen für den Erwerb von Grundstücken und Gebäuden						
27	25 Auszahlungen für Baumaßnahmen						
28	26 Ausz.f.Investitionen in das sonst.Sachanl.Verm.u.imm.Anl.Verm.						
29	(davon: Auszahl.f.akt.Invest.Zuw .u. - zuschüsse)						
30	27 Auszahlungen für Investitionen in das Finanzanlagevermögen						
31	(davon: Auszahlung aus der Gewährung von Krediten)						

Teilfinanzrechnung Produkt 06.3621.01 Außerschulische Jugendarbeit

Stadt Viernheim

Pos.	Bezeichnung	Ergebnis 2013	Fortg. Ansatz + Reste 2014	Ergebnis 2014	Vergl. Ansatz- Ergebnis 2014		
32	(davon: Ausz.aufgr.v.Finanzmittelanl.i.Rahmen d.kurzfr.Fina						
33	28 Summe Auszahlungen aus Investitionstätigkeit (Pos. 24 - 27)						
34	29 Finanzm.Übersch./Finanzm.Fehlbetr. aus Invest.Tätigk.(Pos. 23-Pos. 28)						
35	30 Einz.aus d.Aufn.v.Krediten u.inneren Darl.f.Invest.u.Begebung von Anleihen						
36	(davon: Einzahlungen aus der Aufnahme von Kassenkrediten)						
37	31 Ausz.f.d.Tilgung von Krediten u.inneren Darl.f.Invest.u.Begebung von Anleihen						
38	(davon: Auszahlungen aus der Tilgung von Kassenkrediten)						
39	32 Finanzm.Übersch./Finanzm.Fehlbetr.aus Finanz.Tätigkeit (Pos. 30-Pos.31)						
40	33 Einzahlungen aus fremden Finanzmitteln						
41	34 Auszahlung aus fremden Finanzmitteln						
42	35 Finanzm.Übersch./Finanzm.Fehlb.haushaltsunwirks						
43	36 Finanzm.Übersch./Finanzm.Fehlb.d.Hh.- jahres (Summe Pos.19,29,32 u.35)	-88.997,00	-90.000	-85.042,00	-4.958,00		
44	Finanzmittelbestand Eröffnungsbilanz/Planwert FinBestand Anfang HHJ						
45	37 Finanzmittelbestand am Anfang des Haushaltsjahres	-224.576,34	-365.000	-313.573,34	-51.426,66		
46	38 Finanzmittelbestand am Ende des Haushaltsjahres (Pos. 36+ Pos. 37)	-313.573,34	-455.000	-398.615,34	-56.384,66		

Teilfinanzrechnung Produkt 06.3625.01 Sonstige Jugendarbeit

Stadt Viernheim

Pos.	Bezeichnung	Ergebnis 2013	Fortg. Ansatz + Reste 2014	Ergebnis 2014	Vergl. Ansatz- Ergebnis 2014		
01	1 Privatrechtliche Leistungsentgelte						
02	2 Öffentlich-rechtliche Leistungsentgelte						
03	3 Kostenersatzleistungen und -erstattungen	9.265,00	3.000	22.355,00	-19.355,00		
04	4 Steuern u.steuerähnl.Ertr.einschl.Ertr.a.ges.Uml.						
05	5 Einzahlungen aus Transferleistungen						
06	6 Zuweisungen und Zuschüsse für lfd. Zwecke und allgem. Umlagen	241.500,14	207.000	172.500,06	34.499,94		
07	7 Zinsen und sonstige Finanzleistungen						
08	8 Sonst.ordl.Einz.u.sonst.außerord.Einz.,die sich nicht	5.725,34	550	1.542,86	-992,86		
09	9 Summe Einzahlungen aus lfd. Verwaltungstätigkeit (Pos. 1 - 8)	256.490,48	210.550	196.397,92	14.152,08		
10	10 Personalauszahlungen	-574.730,04	-611.220	-594.345,57	-16.874,43		
11	11 Versorgungsauszahlungen	-18.739,67	-30.625	-28.493,68	-2.131,32		
12	12 Auszahlungen für Sach- und Dienstleistungen	-72.672,21	-63.153	-66.482,18	3.329,18		
13	13 Auszahlungen für Transferleistungen						
14	14 Ausz.f.Zuw.u.Zusch.f.lfd.Zwecke sowie bes. Finanzausgaben	-200.666,39	-214.220	-211.961,90	-2.258,10		
15	15 Ausz.f.Steuern einschl.Ausz.aus ges. Umlageverpflichtungen						
16	16 Zinsen und sonstige Finanzauszahlungen						
17	17 Sonst.ordentl.Ausz.u.sonst.außerord.Ausz.,die sich						
18	18 Summe Auszahlungen aus lfd. Verwaltungstätigkeit (Pos. 10 - 17)	-866.808,31	-919.218	-901.283,33	-17.934,67		
19	19 Finanzmittelübersch./Finanzmittelfehlb.aus lfd.Verw.	-610.317,83	-708.668	-704.885,41	-3.782,59		
20	20 Einz.a.Invest.Zuw. u. -zuschüsse sowie Invest.Beiträge						
21	21 Einz.a.Abg.v.Gegenst.des Sachanl.Verm.u.d.immat.Anl.Verm.						
22	22 Einz.a.Abg.v.Gegenst.d.Finanz.Anl.Verm.						
23	(davon: Einz. aus der Tilgung von gewährten Krediten)						
24	(davon: Einz. aufgr.v.Finanzmittelanl.i.Rahmen d.kurzfr.Finanzdis						
25	23 Summe Einzahlungen aus Investitionstätigkeit (Pos. 20 - 22)						
26	24 Auszahlungen für den Erwerb von Grundstücken und Gebäuden						
27	25 Auszahlungen für Baumaßnahmen						
28	26 Ausz.f.Investitionen in das sonst.Sachanl.Verm.u.imm.Anl.Verm.	-169.073,34	-177.850	-940,99	-176.909,01		
29	(davon: Auszahl.f.akt.Invest.Zuw .u. - zuschüsse)	-168.200,00	-176.850		-176.850,00		
30	27 Auszahlungen für Investitionen in das Finanzanlagevermögen						
31	(davon: Auszahlung aus der Gewährung von Krediten)						

Teilfinanzrechnung Produkt 06.3625.01 Sonstige Jugendarbeit

Stadt Viernheim

Pos.	Bezeichnung	Ergebnis 2013	Fortg. Ansatz + Reste 2014	Ergebnis 2014	Vergl. Ansatz- Ergebnis 2014		
32	(davon: Ausz.aufgr.v.Finanzmittelanl.i.Rahmen d.kurzfr.Fina						
33	28 Summe Auszahlungen aus Investitionstätigkeit (Pos. 24 - 27)	-169.073,34	-177.850	-940,99	-176.909,01		
34	29 Finanzm.Übersch./Finanzm.Fehlbetr. aus Invest.Tätigk.(Pos. 23-Pos. 28)	-169.073,34	-177.850	-940,99	-176.909,01		
35	30 Einz.aus d.Aufn.v.Krediten u.inneren Darl.f.Invest.u.Begebung von Anleihen						
36	(davon: Einzahlungen aus der Aufnahme von Kassenkrediten)						
37	31 Ausz.f.d.Tilgung von Krediten u.inneren Darl.f.Invest.u.Begebung von Anleihen						
38	(davon: Auszahlungen aus der Tilgung von Kassenkrediten)						
39	32 Finanzm.Übersch./Finanzm.Fehlbetr.aus Finanz.Tätigkeit (Pos. 30-Pos.31)						
40	33 Einzahlungen aus fremden Finanzmitteln						
41	34 Auszahlung aus fremden Finanzmitteln						
42	35 Finanzm.Übersch./Finanzm.Fehlb.haushaltsunwirks						
43	36 Finanzm.Übersch./Finanzm.Fehlb.d.Hh.- jahres (Summe Pos.19,29,32 u.35)	-779.391,17	-886.518	-705.826,40	-180.691,60		
44	Finanzmittelbestand Eröffnungsbilanz/Planwert FinBestand Anfang HHJ						
45	37 Finanzmittelbestand am Anfang des Haushaltsjahres	-2.450.751,17	-4.244.304	-3.230.142,34	-1.014.161,66		
46	38 Finanzmittelbestand am Ende des Haushaltsjahres (Pos. 36+ Pos. 37)	-3.230.142,34	-5.130.822	-3.935.968,74	-1.194.853,26		

Teilfinanzrechnung Produkt 06.3625.02 Sonstige Jugendarbeit "DPSG"

Stadt Viernheim

Pos.	Bezeichnung	Ergebnis 2013	Fortg. Ansatz + Reste 2014	Ergebnis 2014	Vergl. Ansatz- Ergebnis 2014		
01	1 Privatrechtliche Leistungsentgelte						
02	2 Öffentlich-rechtliche Leistungsentgelte						
03	3 Kostenersatzleistungen und -erstattungen						
04	4 Steuern u.steueräuhl.Ertr.einschl.Ertr.a.ges.Uml.						
05	5 Einzahlungen aus Transferleistungen						
06	6 Zuweisungen und Zuschüsse für lfd. Zwecke und allgem. Umlagen						
07	7 Zinsen und sonstige Finanzleistungen						
08	8 Sonst.ordl.Einz.u.sonst.außerord.Einz.,die sich nicht	1.616,20	1.200	1.952,97	-752,97		
09	9 Summe Einzahlungen aus lfd. Verwaltungstätigkeit (Pos. 1 - 8)	1.616,20	1.200	1.952,97	-752,97		
10	10 Personalauszahlungen						
11	11 Versorgungsauszahlungen						
12	12 Auszahlungen für Sach- und Dienstleistungen	-4.580,03	-7.600	-5.451,56	-2.148,44		
13	13 Auszahlungen für Transferleistungen						
14	14 Ausz.f.Zuw.u.Zusch.f.lfd.Zwecke sowie bes. Finanzausgaben	-1.278,23	-1.279	-1.278,23	-0,77		
15	15 Ausz.f.Steuern einschl.Ausz.aus ges. Umlageverpflichtungen						
16	16 Zinsen und sonstige Finanzauszahlungen						
17	17 Sonst.ordentl.Ausz.u.sonst.außerord.Ausz.,die sich						
18	18 Summe Auszahlungen aus lfd. Verwaltungstätigkeit (Pos. 10 - 17)	-5.858,26	-8.879	-6.729,79	-2.149,21		
19	19 Finanzmittelübersch./Finanzmittelfehlb.aus lfd.Verw.	-4.242,06	-7.679	-4.776,82	-2.902,18		
20	20 Einz.a.Invest.Zuw. u. -zuschüsse sowie Invest.Beiträge						
21	21 Einz.a.Abg.v.Gegenst.des Sachanl.Verm.u.d.immat.Anl.Verm.						
22	22 Einz.a.Abg.v.Gegenst.d.Finanz.Anl.Verm.						
23	(davon: Einz. aus der Tilgung von gewährten Krediten)						
24	(davon: Einz. aufgr.v.Finanzmittelanl.i.Rahmen d.kurzfr.Finanzdis						
25	23 Summe Einzahlungen aus Investitionstätigkeit (Pos. 20 - 22)						
26	24 Auszahlungen für den Erwerb von Grundstücken und Gebäuden						
27	25 Auszahlungen für Baumaßnahmen						
28	26 Ausz.f.Investitionen in das sonst.Sachanl.Verm.u.imm.Anl.Verm.						
29	(davon: Auszahl.f.akt.Invest.Zuw .u. - zuschüsse)						
30	27 Auszahlungen für Investitionen in das Finanzanlagevermögen						
31	(davon: Auszahlung aus der Gewährung von Krediten)						

Teilfinanzrechnung Produkt 06.3625.02 Sonstige Jugendarbeit "DPSG"

Stadt Viernheim

Pos.	Bezeichnung	Ergebnis 2013	Fortg. Ansatz + Reste 2014	Ergebnis 2014	Vergl. Ansatz- Ergebnis 2014		
32	(davon: Ausz.aufgr.v.Finanzmittelanl.i.Rahmen d.kurzfr.Fina						
33	28 Summe Auszahlungen aus Investitionstätigkeit (Pos. 24 - 27)						
34	29 Finanzm.Übersch./Finanzm.Fehlbetr. aus Invest.Tätigk.(Pos. 23-Pos. 28)						
35	30 Einz.aus d.Aufn.v.Krediten u.inneren Darl.f.Invest.u.Begebung von Anleihen						
36	(davon: Einzahlungen aus der Aufnahme von Kassenkrediten)						
37	31 Ausz.f.d.Tilgung von Krediten u.inneren Darl.f.Invest.u.Begebung von Anleihen						
38	(davon: Auszahlungen aus der Tilgung von Kassenkrediten)						
39	32 Finanzm.Übersch./Finanzm.Fehlbetr.aus Finanz.Tätigkeit (Pos. 30-Pos.31)						
40	33 Einzahlungen aus fremden Finanzmitteln						
41	34 Auszahlung aus fremden Finanzmitteln						
42	35 Finanzm.Übersch./Finanzm.Fehlb.haushaltsunwirks						
43	36 Finanzm.Übersch./Finanzm.Fehlb.d.Hh.- jahres (Summe Pos.19,29,32 u.35)	-4.242,06	-7.679	-4.776,82	-2.902,18		
44	Finanzmittelbestand Eröffnungsbilanz/Planwert FinBestand Anfang HHJ						
45	37 Finanzmittelbestand am Anfang des Haushaltsjahres	-16.946,63	-31.495	-21.188,69	-10.306,31		
46	38 Finanzmittelbestand am Ende des Haushaltsjahres (Pos. 36+ Pos. 37)	-21.188,69	-39.174	-25.965,51	-13.208,49		

Teilfinanzrechnung Produkt 06.3650.01 Kindertagesstätte "Pirmasenser Str. 8"

Stadt Viernheim

Pos.	Bezeichnung	Ergebnis 2013	Fortg. Ansatz + Reste 2014	Ergebnis 2014	Vergl. Ansatz- Ergebnis 2014		
01	1 Privatrechtliche Leistungsentgelte						
02	2 Öffentlich-rechtliche Leistungsentgelte						
03	3 Kostenersatzleistungen und -erstattungen						
04	4 Steuern u.steuerähnl.Ertr.einschl.Ertr.a.ges.Uml.						
05	5 Einzahlungen aus Transferleistungen						
06	6 Zuweisungen und Zuschüsse für lfd. Zwecke und allgem. Umlagen	63.324,36	19.000	26.996,23	-7.996,23		
07	7 Zinsen und sonstige Finanzleistungen						
08	8 Sonst.ordl.Einz.u.sonst.außerord.Einz.,die sich nicht	7.577,10		19.718,18	-19.718,18		
09	9 Summe Einzahlungen aus lfd. Verwaltungstätigkeit (Pos. 1 - 8)	70.901,46	19.000	46.714,41	-27.714,41		
10	10 Personalauszahlungen						
11	11 Versorgungsauszahlungen						
12	12 Auszahlungen für Sach- und Dienstleistungen	-41.391,18	-40.580	-32.739,45	-7.840,55		
13	13 Auszahlungen für Transferleistungen						
14	14 Ausz.f.Zuw.u.Zusch.f.lfd.Zwecke sowie bes. Finanzausgaben	-480.957,75	-414.000	-429.432,59	15.432,59		
15	15 Ausz.f.Steuern einschl.Ausz.aus ges. Umlageverpflichtungen						
16	16 Zinsen und sonstige Finanzauszahlungen						
17	17 Sonst.ordentl.Ausz.u.sonst.außerord.Ausz.,die sich						
18	18 Summe Auszahlungen aus lfd. Verwaltungstätigkeit (Pos. 10 - 17)	-522.348,93	-454.580	-462.172,04	7.592,04		
19	19 Finanzmittelübersch./Finanzmittelfehlb.aus lfd.Verw.	-451.447,47	-435.580	-415.457,63	-20.122,37		
20	20 Einz.a.Invest.Zuw. u. -zuschüsse sowie Invest.Beiträge						
21	21 Einz.a.Abg.v.Gegenst.des Sachanl.Verm.u.d.immat.Anl.Verm.						
22	22 Einz.a.Abg.v.Gegenst.d.Finanz.Anl.Verm.						
23	(davon: Einz. aus der Tilgung von gewährten Krediten)						
24	(davon: Einz. aufgr.v.Finanzmittelanl.i.Rahmen d.kurzfr.Finanzdis						
25	23 Summe Einzahlungen aus Investitionstätigkeit (Pos. 20 - 22)						
26	24 Auszahlungen für den Erwerb von Grundstücken und Gebäuden						
27	25 Auszahlungen für Baumaßnahmen						
28	26 Ausz.f.Investitionen in das sonst.Sachanl.Verm.u.imm.Anl.Verm.	-11.206,97	-6.000	-3.744,70	-2.255,30		
29	(davon: Auszahl.f.akt.Invest.Zuw .u. - zuschüsse)						
30	27 Auszahlungen für Investitionen in das Finanzanlagevermögen						
31	(davon: Auszahlung aus der Gewährung von Krediten)						

Teilfinanzrechnung Produkt 06.3650.01 Kindertagesstätte "Pirmasenser Str. 8"

Stadt Viernheim

Pos.	Bezeichnung	Ergebnis 2013	Fortg. Ansatz + Reste 2014	Ergebnis 2014	Vergl. Ansatz- Ergebnis 2014		
32	(davon: Ausz.aufgr.v.Finanzmittelanl.i.Rahmen d.kurzfr.Fina						
33	28 Summe Auszahlungen aus Investitionstätigkeit (Pos. 24 - 27)	-11.206,97	-6.000	-3.744,70	-2.255,30		
34	29 Finanzm.Übersch./Finanzm.Fehlbetr. aus Invest.Tätigk.(Pos. 23-Pos. 28)	-11.206,97	-6.000	-3.744,70	-2.255,30		
35	30 Einz.aus d.Aufn.v.Krediten u.inneren Darl.f.Invest.u.Begebung von Anleihen						
36	(davon: Einzahlungen aus der Aufnahme von Kassenkrediten)						
37	31 Ausz.f.d.Tilgung von Krediten u.inneren Darl.f.Invest.u.Begebung von Anleihen						
38	(davon: Auszahlungen aus der Tilgung von Kassenkrediten)						
39	32 Finanzm.Übersch./Finanzm.Fehlbetr.aus Finanz.Tätigkeit (Pos. 30-Pos.31)						
40	33 Einzahlungen aus fremden Finanzmitteln						
41	34 Auszahlung aus fremden Finanzmitteln						
42	35 Finanzm.Übersch./Finanzm.Fehlb.haushaltsunwirks						
43	36 Finanzm.Übersch./Finanzm.Fehlb.d.Hh.- jahres (Summe Pos.19,29,32 u.35)	-462.654,44	-441.580	-419.202,33	-22.377,67		
44	Finanzmittelbestand Eröffnungsbilanz/Planwert FinBestand Anfang HHJ						
45	37 Finanzmittelbestand am Anfang des Haushaltsjahres	-1.654.296,80	-2.399.465	-2.116.951,24	-282.513,76		
46	38 Finanzmittelbestand am Ende des Haushaltsjahres (Pos. 36+ Pos. 37)	-2.116.951,24	-2.841.045	-2.536.153,57	-304.891,43		

Teilfinanzrechnung Produkt 06.3650.02 Kindergarten und -hort "Kirschenstr. 79"

Stadt Viernheim

Pos.	Bezeichnung	Ergebnis 2013	Fortg. Ansatz + Reste 2014	Ergebnis 2014	Vergl. Ansatz- Ergebnis 2014		
01	1 Privatrechtliche Leistungsentgelte						
02	2 Öffentlich-rechtliche Leistungsentgelte						
03	3 Kostenersatzleistungen und -erstattungen						
04	4 Steuern u.steuerähnl.Ertr.einschl.Ertr.a.ges.Uml.						
05	5 Einzahlungen aus Transferleistungen						
06	6 Zuweisungen und Zuschüsse für lfd. Zwecke und allgem. Umlagen	32.200,00	28.000	39.227,05	-11.227,05		
07	7 Zinsen und sonstige Finanzleistungen						
08	8 Sonst.ordl.Einz.u.sonst.außerord.Einz.,die sich nicht	5.372,99		20.370,43	-20.370,43		
09	9 Summe Einzahlungen aus lfd. Verwaltungstätigkeit (Pos. 1 - 8)	37.572,99	28.000	59.597,48	-31.597,48		
10	10 Personalauszahlungen						
11	11 Versorgungsauszahlungen						
12	12 Auszahlungen für Sach- und Dienstleistungen	-55.127,77	-84.580	-67.881,24	-16.698,76		
13	13 Auszahlungen für Transferleistungen						
14	14 Ausz.f.Zuw.u.Zusch.f.lfd.Zwecke sowie bes. Finanzausgaben	-597.565,60	-598.000	-568.810,95	-29.189,05		
15	15 Ausz.f.Steuern einschl.Ausz.aus ges. Umlageverpflichtungen						
16	16 Zinsen und sonstige Finanzauszahlungen						
17	17 Sonst.ordentl.Ausz.u.sonst.außerord.Ausz.,die sich	-186,17		-186,17	186,17		
18	18 Summe Auszahlungen aus lfd. Verwaltungstätigkeit (Pos. 10 - 17)	-652.879,54	-682.580	-636.878,36	-45.701,64		
19	19 Finanzmittelübersch./Finanzmittelfehlb.aus lfd.Verw.	-615.306,55	-654.580	-577.280,88	-77.299,12		
20	20 Einz.a.Invest.Zuw. u. -zuschüsse sowie Invest.Beiträge						
21	21 Einz.a.Abg.v.Gegenst.des Sachanl.Verm.u.d.immat.Anl.Verm.						
22	22 Einz.a.Abg.v.Gegenst.d.Finanz.Anl.Verm.						
23	(davon: Einz. aus der Tilgung von gewährten Krediten)						
24	(davon: Einz. aufgr.v.Finanzmittelanl.i.Rahmen d.kurzfr.Finanzdis						
25	23 Summe Einzahlungen aus Investitionstätigkeit (Pos. 20 - 22)						
26	24 Auszahlungen für den Erwerb von Grundstücken und Gebäuden						
27	25 Auszahlungen für Baumaßnahmen		-40.000	-32.985,23	-7.014,77		
28	26 Ausz.f.Investitionen in das sonst.Sachanl.Verm.u.imm.Anl.Verm.	-11.827,54	-31.000	-26.028,24	-4.971,76		
29	(davon: Auszahl.f.akt.Invest.Zuw .u. - zuschüsse)						
30	27 Auszahlungen für Investitionen in das Finanzanlagevermögen						
31	(davon: Auszahlung aus der Gewährung von Krediten)						

2014

Teilfinanzrechnung Produkt 06.3650.02 Kindergarten und -hort "Kirschenstr. 79"

Stadt Viernheim

Pos.	Bezeichnung	Ergebnis 2013	Fortg. Ansatz + Reste 2014	Ergebnis 2014	Vergl. Ansatz- Ergebnis 2014		
32	(davon: Ausz.aufgr.v.Finanzmittelanl.i.Rahmen d.kurzfr.Fina						
33	28 Summe Auszahlungen aus Investitionstätigkeit (Pos. 24 - 27)	-11.827,54	-71.000	-59.013,47	-11.986,53		
34	29 Finanzm.Übersch./Finanzm.Fehlbetr. aus Invest.Tätigk.(Pos. 23-Pos. 28)	-11.827,54	-71.000	-59.013,47	-11.986,53		
35	30 Einz.aus d.Aufn.v.Krediten u.inneren Darl.f.Invest.u.Begebung von Anleihen						
36	(davon: Einzahlungen aus der Aufnahme von Kassenkrediten)						
37	31 Ausz.f.d.Tilgung von Krediten u.inneren Darl.f.Invest.u.Begebung von Anleihen						
38	(davon: Auszahlungen aus der Tilgung von Kassenkrediten)						
39	32 Finanzm.Übersch./Finanzm.Fehlbetr.aus Finanz.Tätigkeit (Pos. 30-Pos.31)						
40	33 Einzahlungen aus fremden Finanzmitteln						
41	34 Auszahlung aus fremden Finanzmitteln						
42	35 Finanzm.Übersch./Finanzm.Fehlb.haushaltsunwirks						
43	36 Finanzm.Übersch./Finanzm.Fehlb.d.Hh.- jahres (Summe Pos.19,29,32 u.35)	-627.134,09	-725.580	-636.294,35	-89.285,65		
44	Finanzmittelbestand Eröffnungsbilanz/Planwert FinBestand Anfang HHJ						
45	37 Finanzmittelbestand am Anfang des Haushaltsjahres	-2.402.659,07	-2.794.265	-3.029.793,16	235.528,16		
46	38 Finanzmittelbestand am Ende des Haushaltsjahres (Pos. 36+ Pos. 37)	-3.029.793,16	-3.519.845	-3.666.087,51	146.242,51		

Teilfinanzrechnung Produkt 06.3650.03 Kindergarten und -hort "Am Kapellenberg"

Stadt Viernheim

Pos.	Bezeichnung	Ergebnis 2013	Fortg. Ansatz + Reste 2014	Ergebnis 2014	Vergl. Ansatz- Ergebnis 2014		
01	1 Privatrechtliche Leistungsentgelte						
02	2 Öffentlich-rechtliche Leistungsentgelte						
03	3 Kostenersatzleistungen und -erstattungen						
04	4 Steuern u.steuerähnl.Ertr.einschl.Ertr.a.ges.Uml.						
05	5 Einzahlungen aus Transferleistungen						
06	6 Zuweisungen und Zuschüsse für lfd. Zwecke und allgem. Umlagen	30.000,00	24.000	33.900,00	-9.900,00		
07	7 Zinsen und sonstige Finanzleistungen						
08	8 Sonst.ordl.Einz.u.sonst.außerord.Einz.,die sich nicht	7.078,81	375	19.979,50	-19.604,50		
09	9 Summe Einzahlungen aus lfd. Verwaltungstätigkeit (Pos. 1 - 8)	37.078,81	24.375	53.879,50	-29.504,50		
10	10 Personalauszahlungen						
11	11 Versorgungsauszahlungen						
12	12 Auszahlungen für Sach- und Dienstleistungen	-53.478,44	-86.580	-57.237,26	-29.342,74		
13	13 Auszahlungen für Transferleistungen						
14	14 Ausz.f.Zuw.u.Zusch.f.lfd.Zwecke sowie bes. Finanzausgaben	-494.528,15	-494.000	-406.098,93	-87.901,07		
15	15 Ausz.f.Steuern einschl.Ausz.aus ges. Umlageverpflichtungen						
16	16 Zinsen und sonstige Finanzauszahlungen						
17	17 Sonst.ordentl.Ausz.u.sonst.außerord.Ausz.,die sich						
18	18 Summe Auszahlungen aus lfd. Verwaltungstätigkeit (Pos. 10 - 17)	-548.006,59	-580.580	-463.336,19	-117.243,81		
19	19 Finanzmittelübersch./Finanzmittelfehl.aus lfd.Verw.	-510.927,78	-556.205	-409.456,69	-146.748,31		
20	20 Einz.a.Invest.Zuw. u. -zuschüsse sowie Invest.Beiträge		90.000	90.000,00			
21	21 Einz.a.Abg.v.Gegenst.des Sachanl.Verm.u.d.immat.Anl.Verm.						
22	22 Einz.a.Abg.v.Gegenst.d.Finanz.Anl.Verm.						
23	(davon: Einz. aus der Tilgung von gewährten Krediten)						
24	(davon: Einz. aufgr.v.Finanzmittelanl.i.Rahmen d.kurzfr.Finanzdis						
25	23 Summe Einzahlungen aus Investitionstätigkeit (Pos. 20 - 22)		90.000	90.000,00			
26	24 Auszahlungen für den Erwerb von Grundstücken und Gebäuden						
27	25 Auszahlungen für Baumaßnahmen	-122.901,05	-90.000	-9.155,58	-80.844,42		
28	26 Ausz.f.Investitionen in das sonst.Sachanl.Verm.u.imm.Anl.Verm.	-28.848,84	-6.000	-1.148,40	-4.851,60		
29	(davon: Auszahl.f.akt.Invest.Zuw .u. - zuschüsse)						
30	27 Auszahlungen für Investitionen in das Finanzanlagevermögen						
31	(davon: Auszahlung aus der Gewährung von Krediten)						

Teilfinanzrechnung Produkt 06.3650.03 Kindergarten und -hort "Am Kapellenberg"

Stadt Viernheim

Pos.	Bezeichnung	Ergebnis 2013	Fortg. Ansatz + Reste 2014	Ergebnis 2014	Vergl. Ansatz- Ergebnis 2014		
32	(davon: Ausz.aufgr.v.Finanzmittelanl.i.Rahmen d.kurzfr.Fina						
33	28 Summe Auszahlungen aus Investitionstätigkeit (Pos. 24 - 27)	-151.749,89	-96.000	-10.303,98	-85.696,02		
34	29 Finanzm.Übersch./Finanzm.Fehlbetr. aus Invest.Tätigk.(Pos. 23-Pos. 28)	-151.749,89	-6.000	79.696,02	-85.696,02		
35	30 Einz.aus d.Aufn.v.Krediten u.inneren Darl.f.Invest.u.Begebung von Anleihen						
36	(davon: Einzahlungen aus der Aufnahme von Kassenkrediten)						
37	31 Ausz.f.d.Tilgung von Krediten u.inneren Darl.f.Invest.u.Begebung von Anleihen						
38	(davon: Auszahlungen aus der Tilgung von Kassenkrediten)						
39	32 Finanzm.Übersch./Finanzm.Fehlbetr.aus Finanz.Tätigkeit (Pos. 30-Pos.31)						
40	33 Einzahlungen aus fremden Finanzmitteln						
41	34 Auszahlung aus fremden Finanzmitteln	515,96					
42	35 Finanzm.Übersch./Finanzm.Fehlb.haushaltsunwirks	515,96					
43	36 Finanzm.Übersch./Finanzm.Fehlb.d.Hh.- jahres (Summe Pos.19,29,32 u.35)	-662.161,71	-562.205	-329.760,67	-232.444,33		
44	Finanzmittelbestand Eröffnungsbilanz/Planwert FinBestand Anfang HHJ						
45	37 Finanzmittelbestand am Anfang des Haushaltsjahres	-2.274.954,73	-3.126.740	-2.937.116,44	-189.623,56		
46	38 Finanzmittelbestand am Ende des Haushaltsjahres (Pos. 36+ Pos. 37)	-2.937.116,44	-3.688.945	-3.266.877,11	-422.067,89		

Teilfinanzrechnung Produkt 06.3650.04 Kindertagesstätte "Kinderdörfel"

Stadt Viernheim

Pos.	Bezeichnung	Ergebnis 2013	Fortg. Ansatz + Reste 2014	Ergebnis 2014	Vergl. Ansatz- Ergebnis 2014		
01	1 Privatrechtliche Leistungsentgelte						
02	2 Öffentlich-rechtliche Leistungsentgelte						
03	3 Kostenersatzleistungen und -erstattungen						
04	4 Steuern u.steuerähnl.Ertr.einschl.Ertr.a.ges.Uml.						
05	5 Einzahlungen aus Transferleistungen						
06	6 Zuweisungen und Zuschüsse für lfd. Zwecke und allgem. Umlagen	69.591,25	23.000	39.357,87	-16.357,87		
07	7 Zinsen und sonstige Finanzleistungen						
08	8 Sonst.ordl.Einz.u.sonst.außerord.Einz.,die sich nicht	8.887,67		20.868,52	-20.868,52		
09	9 Summe Einzahlungen aus lfd. Verwaltungstätigkeit (Pos. 1 - 8)	78.478,92	23.000	60.226,39	-37.226,39		
10	10 Personalauszahlungen						
11	11 Versorgungsauszahlungen						
12	12 Auszahlungen für Sach- und Dienstleistungen	-83.749,14	-113.080	-70.098,83	-42.981,17		
13	13 Auszahlungen für Transferleistungen						
14	14 Ausz.f.Zuw.u.Zusch.f.lfd.Zwecke sowie bes. Finanzausgaben	-670.451,40	-613.000	-637.123,17	24.123,17		
15	15 Ausz.f.Steuern einschl.Ausz.aus ges. Umlageverpflichtungen						
16	16 Zinsen und sonstige Finanzauszahlungen						
17	17 Sonst.ordentl.Ausz.u.sonst.außerord.Ausz.,die sich						
18	18 Summe Auszahlungen aus lfd. Verwaltungstätigkeit (Pos. 10 - 17)	-754.200,54	-726.080	-707.222,00	-18.858,00		
19	19 Finanzmittelübersch./Finanzmittelfehlb.aus lfd.Verw.	-675.721,62	-703.080	-646.995,61	-56.084,39		
20	20 Einz.a.Invest.Zuw. u. -zuschüsse sowie Invest.Beiträge						
21	21 Einz.a.Abg.v.Gegenst.des Sachanl.Verm.u.d.immat.Anl.Verm.						
22	22 Einz.a.Abg.v.Gegenst.d.Finanz.Anl.Verm.						
23	(davon: Einz. aus der Tilgung von gewährten Krediten)						
24	(davon: Einz. aufgr.v.Finanzmittelanl.i.Rahmen d.kurzfr.Finanzdis						
25	23 Summe Einzahlungen aus Investitionstätigkeit (Pos. 20 - 22)						
26	24 Auszahlungen für den Erwerb von Grundstücken und Gebäuden						
27	25 Auszahlungen für Baumaßnahmen						
28	26 Ausz.f.Investitionen in das sonst.Sachanl.Verm.u.imm.Anl.Verm.	-5.585,50	-6.000	-5.682,11	-317,89		
29	(davon: Auszahl.f.akt.Invest.Zuw .u. - zuschüsse)						
30	27 Auszahlungen für Investitionen in das Finanzanlagevermögen						
31	(davon: Auszahlung aus der Gewährung von Krediten)						

Teilfinanzrechnung Produkt 06.3650.04 Kindertagesstätte "Kinderdörfel"

Stadt Viernheim

Pos.	Bezeichnung	Ergebnis 2013	Fortg. Ansatz + Reste 2014	Ergebnis 2014	Vergl. Ansatz- Ergebnis 2014		
32	(davon: Ausz.aufgr.v.Finanzmittelanl.i.Rahmen d.kurzfr.Fina						
33	28 Summe Auszahlungen aus Investitionstätigkeit (Pos. 24 - 27)	-5.585,50	-6.000	-5.682,11	-317,89		
34	29 Finanzm.Übersch./Finanzm.Fehlbetr. aus Invest.Tätigk.(Pos. 23-Pos. 28)	-5.585,50	-6.000	-5.682,11	-317,89		
35	30 Einz.aus d.Aufn.v.Krediten u.inneren Darl.f.Invest.u.Begebung von Anleihen						
36	(davon: Einzahlungen aus der Aufnahme von Kassenkrediten)						
37	31 Ausz.f.d.Tilgung von Krediten u.inneren Darl.f.Invest.u.Begebung von Anleihen						
38	(davon: Auszahlungen aus der Tilgung von Kassenkrediten)						
39	32 Finanzm.Übersch./Finanzm.Fehlbetr.aus Finanz.Tätigkeit (Pos. 30-Pos.31)						
40	33 Einzahlungen aus fremden Finanzmitteln						
41	34 Auszahlung aus fremden Finanzmitteln						
42	35 Finanzm.Übersch./Finanzm.Fehlb.haushaltsunwirks						
43	36 Finanzm.Übersch./Finanzm.Fehlb.d.Hh.- jahres (Summe Pos.19,29,32 u.35)	-681.307,12	-709.080	-652.677,72	-56.402,28		
44	Finanzmittelbestand Eröffnungsbilanz/Planwert FinBestand Anfang HHJ						
45	37 Finanzmittelbestand am Anfang des Haushaltsjahres	-2.345.718,77	-3.427.465	-3.027.025,89	-400.439,11		
46	38 Finanzmittelbestand am Ende des Haushaltsjahres (Pos. 36+ Pos. 37)	-3.027.025,89	-4.136.545	-3.679.703,61	-456.841,39		

Teilfinanzrechnung Produkt 06.3650.05 Kindertagesstätte "Sonnenschein"

Stadt Viernheim

Pos.	Bezeichnung	Ergebnis 2013	Fortg. Ansatz + Reste 2014	Ergebnis 2014	Vergl. Ansatz- Ergebnis 2014		
01	1 Privatrechtliche Leistungsentgelte						
02	2 Öffentlich-rechtliche Leistungsentgelte	59.966,14	60.000	64.109,72	-4.109,72		
03	3 Kostenersatzleistungen und -erstattungen						
04	4 Steuern u.steuerähnl.Ertr.einschl.Ertr.a.ges.Uml.						
05	5 Einzahlungen aus Transferleistungen						
06	6 Zuweisungen und Zuschüsse für lfd. Zwecke und allgem. Umlagen	154.216,07	133.000	153.646,03	-20.646,03		
07	7 Zinsen und sonstige Finanzleistungen						
08	8 Sonst.ordl.Einz.u.sonst.außerord.Einz.,die sich nicht	22.547,39	16.000	36.145,93	-20.145,93		
09	9 Summe Einzahlungen aus lfd. Verwaltungstätigkeit (Pos. 1 - 8)	236.729,60	209.000	253.901,68	-44.901,68		
10	10 Personalauszahlungen	-485.697,82	-493.230	-483.421,29	-9.808,71		
11	11 Versorgungsauszahlungen	-16.859,87	-34.770	-30.407,88	-4.362,12		
12	12 Auszahlungen für Sach- und Dienstleistungen	-113.329,08	-128.663	-126.966,23	-1.696,77		
13	13 Auszahlungen für Transferleistungen						
14	14 Ausz.f.Zuw.u.Zusch.f.lfd.Zwecke sowie bes. Finanzausgaben	-1.623,00		-700,00	700,00		
15	15 Ausz.f.Steuern einschl.Ausz.aus ges. Umlageverpflichtungen						
16	16 Zinsen und sonstige Finanzauszahlungen						
17	17 Sonst.ordentl.Ausz.u.sonst.außerord.Ausz.,die sich						
18	18 Summe Auszahlungen aus lfd. Verwaltungstätigkeit (Pos. 10 - 17)	-617.509,77	-656.663	-641.495,40	-15.167,60		
19	19 Finanzmittelübersch./Finanzmittelfehl.aus lfd.Verw.	-380.780,17	-447.663	-387.593,72	-60.069,28		
20	20 Einz.a.Invest.Zuw. u. -zuschüsse sowie Invest.Beiträge			1.681,83	-1.681,83		
21	21 Einz.a.Abg.v.Gegenst.des Sachanl.Verm.u.d.immat.Anl.Verm.						
22	22 Einz.a.Abg.v.Gegenst.d.Finanz.Anl.Verm.						
23	(davon: Einz. aus der Tilgung von gewährten Krediten)						
24	(davon: Einz. aufgr.v.Finanzmittelanl.i.Rahmen d.kurzfr.Finanzdis						
25	23 Summe Einzahlungen aus Investitionstätigkeit (Pos. 20 - 22)			1.681,83	-1.681,83		
26	24 Auszahlungen für den Erwerb von Grundstücken und Gebäuden						
27	25 Auszahlungen für Baumaßnahmen						
28	26 Ausz.f.Investitionen in das sonst.Sachanl.Verm.u.imm.Anl.Verm.	-7.218,84	-8.500	-4.138,73	-4.361,27		
29	(davon: Auszahl.f.akt.Invest.Zuw .u. - zuschüsse)						
30	27 Auszahlungen für Investitionen in das Finanzanlagevermögen						
31	(davon: Auszahlung aus der Gewährung von Krediten)						

Teilfinanzrechnung Produkt 06.3650.05 Kindertagesstätte "Sonnenschein"

Stadt Viernheim

Pos.	Bezeichnung	Ergebnis 2013	Fortg. Ansatz + Reste 2014	Ergebnis 2014	Vergl. Ansatz- Ergebnis 2014		
32	(davon: Ausz.aufgr.v.Finanzmittelanl.i.Rahmen d.kurzfr.Fina						
33	28 Summe Auszahlungen aus Investitionstätigkeit (Pos. 24 - 27)	-7.218,84	-8.500	-4.138,73	-4.361,27		
34	29 Finanzm.Übersch./Finanzm.Fehlbetr. aus Invest.Tätigk.(Pos. 23-Pos. 28)	-7.218,84	-8.500	-2.456,90	-6.043,10		
35	30 Einz.aus d.Aufn.v.Krediten u.inneren Darl.f.Invest.u.Begebung von Anleihen						
36	(davon: Einzahlungen aus der Aufnahme von Kassenkrediten)						
37	31 Ausz.f.d.Tilgung von Krediten u.inneren Darl.f.Invest.u.Begebung von Anleihen						
38	(davon: Auszahlungen aus der Tilgung von Kassenkrediten)						
39	32 Finanzm.Übersch./Finanzm.Fehlbetr.aus Finanz.Tätigkeit (Pos. 30-Pos.31)						
40	33 Einzahlungen aus fremden Finanzmitteln						
41	34 Auszahlung aus fremden Finanzmitteln						
42	35 Finanzm.Übersch./Finanzm.Fehlb.haushaltsunwirks						
43	36 Finanzm.Übersch./Finanzm.Fehlb.d.Hh.- jahres (Summe Pos.19,29,32 u.35)	-387.999,01	-456.163	-390.050,62	-66.112,38		
44	Finanzmittelbestand Eröffnungsbilanz/Planwert FinBestand Anfang HHJ						
45	37 Finanzmittelbestand am Anfang des Haushaltsjahres	-1.425.772,94	-2.013.871	-1.813.771,95	-200.099,05		
46	38 Finanzmittelbestand am Ende des Haushaltsjahres (Pos. 36+ Pos. 37)	-1.813.771,95	-2.470.034	-2.203.822,57	-266.211,43		

Teilfinanzrechnung Produkt 06.3650.06 Kindertagesstätte "Gänseblümchen"

Stadt Viernheim

Pos.	Bezeichnung	Ergebnis 2013	Fortg. Ansatz + Reste 2014	Ergebnis 2014	Vergl. Ansatz- Ergebnis 2014		
01	1 Privatrechtliche Leistungsentgelte						
02	2 Öffentlich-rechtliche Leistungsentgelte						
03	3 Kostenersatzleistungen und -erstattungen						
04	4 Steuern u.steueräuhl.Ertr.einschl.Ertr.a.ges.Uml.						
05	5 Einzahlungen aus Transferleistungen						
06	6 Zuweisungen und Zuschüsse für lfd. Zwecke und allgem. Umlagen	64.170,30	25.000	26.400,00	-1.400,00		
07	7 Zinsen und sonstige Finanzleistungen						
08	8 Sonst.ordl.Einz.u.sonst.außerord.Einz.,die sich nicht	5.372,99		22.206,26	-22.206,26		
09	9 Summe Einzahlungen aus lfd. Verwaltungstätigkeit (Pos. 1 - 8)	69.543,29	25.000	48.606,26	-23.606,26		
10	10 Personalauszahlungen						
11	11 Versorgungsauszahlungen						
12	12 Auszahlungen für Sach- und Dienstleistungen	-34.847,32	-31.380	-48.602,08	17.222,08		
13	13 Auszahlungen für Transferleistungen						
14	14 Ausz.f.Zuw.u.Zusch.f.lfd.Zwecke sowie bes. Finanzausgaben	-398.843,84	-340.000	-377.135,96	37.135,96		
15	15 Ausz.f.Steuern einschl.Ausz.aus ges. Umlageverpflichtungen						
16	16 Zinsen und sonstige Finanzauszahlungen						
17	17 Sonst.ordentl.Ausz.u.sonst.außerord.Ausz.,die sich						
18	18 Summe Auszahlungen aus lfd. Verwaltungstätigkeit (Pos. 10 - 17)	-433.691,16	-371.380	-425.738,04	54.358,04		
19	19 Finanzmittelübersch./Finanzmittelfehlb.aus lfd.Verw.	-364.147,87	-346.380	-377.131,78	30.751,78		
20	20 Einz.a.Invest.Zuw. u. -zuschüsse sowie Invest.Beiträge						
21	21 Einz.a.Abg.v.Gegenst.des Sachanl.Verm.u.d.immat.Anl.Verm.						
22	22 Einz.a.Abg.v.Gegenst.d.Finanz.Anl.Verm.						
23	(davon: Einz. aus der Tilgung von gewährten Krediten)						
24	(davon: Einz. aufgr.v.Finanzmittelanl.i.Rahmen d.kurzfr.Finanzdis						
25	23 Summe Einzahlungen aus Investitionstätigkeit (Pos. 20 - 22)						
26	24 Auszahlungen für den Erwerb von Grundstücken und Gebäuden						
27	25 Auszahlungen für Baumaßnahmen						
28	26 Ausz.f.Investitionen in das sonst.Sachanl.Verm.u.imm.Anl.Verm.	-15.922,14	-6.000		-6.000,00		
29	(davon: Auszahl.f.akt.Invest.Zuw .u. - zuschüsse)						
30	27 Auszahlungen für Investitionen in das Finanzanlagevermögen						
31	(davon: Auszahlung aus der Gewährung von Krediten)						

Teilfinanzrechnung Produkt 06.3650.06 Kindertagesstätte "Gänseblümchen"

Stadt Viernheim

Pos.	Bezeichnung	Ergebnis 2013	Fortg. Ansatz + Reste 2014	Ergebnis 2014	Vergl. Ansatz- Ergebnis 2014		
32	(davon: Ausz.aufgr.v.Finanzmittelanl.i.Rahmen d.kurzfr.Fina						
33	28 Summe Auszahlungen aus Investitionstätigkeit (Pos. 24 - 27)	-15.922,14	-6.000		-6.000,00		
34	29 Finanzm.Übersch./Finanzm.Fehlbetr. aus Invest.Tätigk.(Pos. 23-Pos. 28)	-15.922,14	-6.000		-6.000,00		
35	30 Einz.aus d.Aufn.v.Krediten u.inneren Darl.f.Invest.u.Begebung von Anleihen						
36	(davon: Einzahlungen aus der Aufnahme von Kassenkrediten)						
37	31 Ausz.f.d.Tilgung von Krediten u.inneren Darl.f.Invest.u.Begebung von Anleihen						
38	(davon: Auszahlungen aus der Tilgung von Kassenkrediten)						
39	32 Finanzm.Übersch./Finanzm.Fehlbetr.aus Finanz.Tätigkeit (Pos. 30-Pos.31)						
40	33 Einzahlungen aus fremden Finanzmitteln						
41	34 Auszahlung aus fremden Finanzmitteln						
42	35 Finanzm.Übersch./Finanzm.Fehlb.haushaltsunwirks						
43	36 Finanzm.Übersch./Finanzm.Fehlb.d.Hh.- jahres (Summe Pos.19,29,32 u.35)	-380.070,01	-352.380	-377.131,78	24.751,78		
44	Finanzmittelbestand Eröffnungsbilanz/Planwert FinBestand Anfang HHJ						
45	37 Finanzmittelbestand am Anfang des Haushaltsjahres	-983.868,26	-1.518.865	-1.363.938,27	-154.926,73		
46	38 Finanzmittelbestand am Ende des Haushaltsjahres (Pos. 36+ Pos. 37)	-1.363.938,27	-1.871.245	-1.741.070,05	-130.174,95		

Teilfinanzrechnung Produkt 06.3650.07 Sonstige Kindergärten

Stadt Viernheim

Pos.	Bezeichnung	Ergebnis 2013	Fortg. Ansatz + Reste 2014	Ergebnis 2014	Vergl. Ansatz- Ergebnis 2014		
01	1 Privatrechtliche Leistungsentgelte						
02	2 Öffentlich-rechtliche Leistungsentgelte						
03	3 Kostenersatzleistungen und -erstattungen						
04	4 Steuern u.steuerähnl.Ertr.einschl.Ertr.a.ges.Uml.						
05	5 Einzahlungen aus Transferleistungen						
06	6 Zuweisungen und Zuschüsse für lfd. Zwecke und allgem. Umlagen	443.918,92	190.000	221.469,84	-31.469,84		
07	7 Zinsen und sonstige Finanzleistungen						
08	8 Sonst.ordl.Einz.u.sonst.außerord.Einz.,die sich nicht	32.837,94		117.517,56	-117.517,56		
09	9 Summe Einzahlungen aus lfd. Verwaltungstätigkeit (Pos. 1 - 8)	476.756,86	190.000	338.987,40	-148.987,40		
10	10 Personalauszahlungen						
11	11 Versorgungsauszahlungen						
12	12 Auszahlungen für Sach- und Dienstleistungen						
13	13 Auszahlungen für Transferleistungen						
14	14 Ausz.f.Zuw.u.Zusch.f.lfd.Zwecke sowie bes. Finanzausgaben	-3.216.410,62	-3.280.000	-2.964.573,71	-315.426,29		
15	15 Ausz.f.Steuern einschl.Ausz.aus ges. Umlageverpflichtungen						
16	16 Zinsen und sonstige Finanzauszahlungen						
17	17 Sonst.ordentl.Ausz.u.sonst.außerord.Ausz.,die sich						
18	18 Summe Auszahlungen aus lfd. Verwaltungstätigkeit (Pos. 10 - 17)	-3.216.410,62	-3.280.000	-2.964.573,71	-315.426,29		
19	19 Finanzmittelübersch./Finanzmittelfehlb.aus lfd.Verw.	-2.739.653,76	-3.090.000	-2.625.586,31	-464.413,69		
20	20 Einz.a.Invest.Zuw. u. -zuschüsse sowie Invest.Beiträge						
21	21 Einz.a.Abg.v.Gegenst.des Sachanl.Verm.u.d.immat.Anl.Verm.						
22	22 Einz.a.Abg.v.Gegenst.d.Finanz.Anl.Verm.						
23	(davon: Einz. aus der Tilgung von gewährten Krediten)						
24	(davon: Einz. aufgr.v.Finanzmittelanl.i.Rahmen d.kurzfr.Finanzdis						
25	23 Summe Einzahlungen aus Investitionstätigkeit (Pos. 20 - 22)						
26	24 Auszahlungen für den Erwerb von Grundstücken und Gebäuden						
27	25 Auszahlungen für Baumaßnahmen						
28	26 Ausz.f.Investitionen in das sonst.Sachanl.Verm.u.imm.Anl.Verm.	-592.950,84	-1.600.000	-1.080.661,24	-519.338,76		
29	(davon: Auszahl.f.akt.Invest.Zuw .u. - zuschüsse)	-592.950,84	-1.600.000	-1.080.661,24	-519.338,76		
30	27 Auszahlungen für Investitionen in das Finanzanlagevermögen						
31	(davon: Auszahlung aus der Gewährung von Krediten)						

Teilfinanzrechnung Produkt 06.3650.07 Sonstige Kindergärten

Stadt Viernheim

Pos.	Bezeichnung	Ergebnis 2013	Fortg. Ansatz + Reste 2014	Ergebnis 2014	Vergl. Ansatz- Ergebnis 2014		
32	(davon: Ausz.aufgr.v.Finanzmittelanl.i.Rahmen d.kurzfr.Fina						
33	28 Summe Auszahlungen aus Investitionstätigkeit (Pos. 24 - 27)	-592.950,84	-1.600.000	-1.080.661,24	-519.338,76		
34	29 Finanzm.Übersch./Finanzm.Fehlbetr. aus Invest.Tätigk.(Pos. 23-Pos. 28)	-592.950,84	-1.600.000	-1.080.661,24	-519.338,76		
35	30 Einz.aus d.Aufn.v.Krediten u.inneren Darl.f.Invest.u.Begebung von Anleihen						
36	(davon: Einzahlungen aus der Aufnahme von Kassenkrediten)						
37	31 Ausz.f.d.Tilgung von Krediten u.inneren Darl.f.Invest.u.Begebung von Anleihen						
38	(davon: Auszahlungen aus der Tilgung von Kassenkrediten)						
39	32 Finanzm.Übersch./Finanzm.Fehlbetr.aus Finanz.Tätigkeit (Pos. 30-Pos.31)						
40	33 Einzahlungen aus fremden Finanzmitteln						
41	34 Auszahlung aus fremden Finanzmitteln						
42	35 Finanzm.Übersch./Finanzm.Fehlb.haushaltsunwirks						
43	36 Finanzm.Übersch./Finanzm.Fehlb.d.Hh.- jahres (Summe Pos.19,29,32 u.35)	-3.332.604,60	-4.690.000	-3.706.247,55	-983.752,45		
44	Finanzmittelbestand Eröffnungsbilanz/Planwert FinBestand Anfang HHJ						
45	37 Finanzmittelbestand am Anfang des Haushaltsjahres	-8.663.665,38	-16.681.300	-11.996.269,98	-4.685.030,02		
46	38 Finanzmittelbestand am Ende des Haushaltsjahres (Pos. 36+ Pos. 37)	-11.996.269,98	-21.371.300	-15.702.517,53	-5.668.782,47		

Teilfinanzrechnung Produkt 06.3660.01 Freizeiteinrichtungen (TIB)

Stadt Viernheim

Pos.	Bezeichnung	Ergebnis 2013	Fortg. Ansatz + Reste 2014	Ergebnis 2014	Vergl. Ansatz- Ergebnis 2014		
01	1 Privatrechtliche Leistungsentgelte						
02	2 Öffentlich-rechtliche Leistungsentgelte						
03	3 Kostenersatzleistungen und -erstattungen						
04	4 Steuern u.steuerähnl.Ertr.einschl.Ertr.a.ges.Uml.						
05	5 Einzahlungen aus Transferleistungen						
06	6 Zuweisungen und Zuschüsse für lfd. Zwecke und allgem. Umlagen						
07	7 Zinsen und sonstige Finanzleistungen						
08	8 Sonst.ordl.Einz.u.sonst.außerord.Einz.,die sich nicht	2.941,77	1.200	1.785,48	-585,48		
09	9 Summe Einzahlungen aus lfd. Verwaltungstätigkeit (Pos. 1 - 8)	2.941,77	1.200	1.785,48	-585,48		
10	10 Personalauszahlungen	-17.209,63	-20.415	-20.342,17	-72,83		
11	11 Versorgungsauszahlungen	-2.950,81	-2.780	-2.896,54	116,54		
12	12 Auszahlungen für Sach- und Dienstleistungen	-72.019,71	-109.884	-128.407,77	18.523,77		
13	13 Auszahlungen für Transferleistungen						
14	14 Ausz.f.Zuw.u.Zusch.f.lfd.Zwecke sowie bes. Finanzausgaben						
15	15 Ausz.f.Steuern einschl.Ausz.aus ges. Umlageverpflichtungen						
16	16 Zinsen und sonstige Finanzauszahlungen						
17	17 Sonst.ordentl.Ausz.u.sonst.außerord.Ausz.,die sich	-173,34		-173,34	173,34		
18	18 Summe Auszahlungen aus lfd. Verwaltungstätigkeit (Pos. 10 - 17)	-92.353,49	-133.079	-151.819,82	18.740,82		
19	19 Finanzmittelübersch./Finanzmittelfehlb.aus lfd.Verw.	-89.411,72	-131.879	-150.034,34	18.155,34		
20	20 Einz.a.Invest.Zuw. u. -zuschüsse sowie Invest.Beiträge						
21	21 Einz.a.Abg.v.Gegenst.des Sachanl.Verm.u.d.immat.Anl.Verm.						
22	22 Einz.a.Abg.v.Gegenst.d.Finanz.Anl.Verm.						
23	(davon: Einz. aus der Tilgung von gewährten Krediten)						
24	(davon: Einz. aufgr.v.Finanzmittelanl.i.Rahmen d.kurzfr.Finanzdis						
25	23 Summe Einzahlungen aus Investitionstätigkeit (Pos. 20 - 22)						
26	24 Auszahlungen für den Erwerb von Grundstücken und Gebäuden						
27	25 Auszahlungen für Baumaßnahmen						
28	26 Ausz.f.Investitionen in das sonst.Sachanl.Verm.u.imm.Anl.Verm.	-2.607,91	-4.000	-3.981,26	-18,74		
29	(davon: Auszahl.f.akt.Invest.Zuw .u. - zuschüsse)						
30	27 Auszahlungen für Investitionen in das Finanzanlagevermögen						
31	(davon: Auszahlung aus der Gewährung von Krediten)						

Teilfinanzrechnung Produkt 06.3660.01 Freizeiteinrichtungen (TIB)

Stadt Viernheim

Pos.	Bezeichnung	Ergebnis 2013	Fortg. Ansatz + Reste 2014	Ergebnis 2014	Vergl. Ansatz- Ergebnis 2014		
32	(davon: Ausz.aufgr.v.Finanzmittelanl.i.Rahmen d.kurzfr.Fina						
33	28 Summe Auszahlungen aus Investitionstätigkeit (Pos. 24 - 27)	-2.607,91	-4.000	-3.981,26	-18,74		
34	29 Finanzm.Übersch./Finanzm.Fehlbetr. aus Invest.Tätigk.(Pos. 23-Pos. 28)	-2.607,91	-4.000	-3.981,26	-18,74		
35	30 Einz.aus d.Aufn.v.Krediten u.inneren Darl.f.Invest.u.Begebung von Anleihen						
36	(davon: Einzahlungen aus der Aufnahme von Kassenkrediten)						
37	31 Ausz.f.d.Tilgung von Krediten u.inneren Darl.f.Invest.u.Begebung von Anleihen						
38	(davon: Auszahlungen aus der Tilgung von Kassenkrediten)						
39	32 Finanzm.Übersch./Finanzm.Fehlbetr.aus Finanz.Tätigkeit (Pos. 30-Pos.31)						
40	33 Einzahlungen aus fremden Finanzmitteln						
41	34 Auszahlung aus fremden Finanzmitteln						
42	35 Finanzm.Übersch./Finanzm.Fehlb.haushaltsunwirks						
43	36 Finanzm.Übersch./Finanzm.Fehlb.d.Hh.- jahres (Summe Pos.19,29,32 u.35)	-92.019,63	-135.879	-154.015,60	18.136,60		
44	Finanzmittelbestand Eröffnungsbilanz/Planwert FinBestand Anfang HHJ						
45	37 Finanzmittelbestand am Anfang des Haushaltsjahres	-994.741,76	-645.025	-1.086.761,39	441.736,39		
46	38 Finanzmittelbestand am Ende des Haushaltsjahres (Pos. 36+ Pos. 37)	-1.086.761,39	-780.904	-1.240.776,99	459.872,99		

Teilfinanzrechnung Produkt 06.3660.02 Kinderspiel- / Bolzplätze

Stadt Viernheim

Pos.	Bezeichnung	Ergebnis 2013	Fortg. Ansatz + Reste 2014	Ergebnis 2014	Vergl. Ansatz- Ergebnis 2014		
01	1 Privatrechtliche Leistungsentgelte						
02	2 Öffentlich-rechtliche Leistungsentgelte						
03	3 Kostenersatzleistungen und -erstattungen						
04	4 Steuern u.steueräuhl.Ertr.einschl.Ertr.a.ges.Uml.						
05	5 Einzahlungen aus Transferleistungen						
06	6 Zuweisungen und Zuschüsse für lfd. Zwecke und allgem. Umlagen						
07	7 Zinsen und sonstige Finanzleistungen						
08	8 Sonst.ordl.Einz.u.sonst.außerord.Einz.,die sich nicht			200,00	-200,00		
09	9 Summe Einzahlungen aus lfd. Verwaltungstätigkeit (Pos. 1 - 8)			200,00	-200,00		
10	10 Personalauszahlungen						
11	11 Versorgungsauszahlungen						
12	12 Auszahlungen für Sach- und Dienstleistungen	-41.967,47	-62.619	-65.186,61	2.567,61		
13	13 Auszahlungen für Transferleistungen						
14	14 Ausz.f.Zuw.u.Zusch.f.lfd.Zwecke sowie bes. Finanzausgaben						
15	15 Ausz.f.Steuern einschl.Ausz.aus ges. Umlageverpflichtungen						
16	16 Zinsen und sonstige Finanzauszahlungen						
17	17 Sonst.ordentl.Ausz.u.sonst.außerord.Ausz.,die sich						
18	18 Summe Auszahlungen aus lfd. Verwaltungstätigkeit (Pos. 10 - 17)	-41.967,47	-62.619	-65.186,61	2.567,61		
19	19 Finanzmittelübersch./Finanzmittelfehlb.aus lfd.Verw.	-41.967,47	-62.619	-64.986,61	2.367,61		
20	20 Einz.a.Invest.Zuw. u. -zuschüsse sowie Invest.Beiträge						
21	21 Einz.a.Abg.v.Gegenst.des Sachanl.Verm.u.d.immat.Anl.Verm.						
22	22 Einz.a.Abg.v.Gegenst.d.Finanz.Anl.Verm.						
23	(davon: Einz. aus der Tilgung von gewährten Krediten)						
24	(davon: Einz. aufgr.v.Finanzmittelanl.i.Rahmen d.kurzfr.Finanzdis						
25	23 Summe Einzahlungen aus Investitionstätigkeit (Pos. 20 - 22)						
26	24 Auszahlungen für den Erwerb von Grundstücken und Gebäuden						
27	25 Auszahlungen für Baumaßnahmen						
28	26 Ausz.f.Investitionen in das sonst.Sachanl.Verm.u.imm.Anl.Verm.	-84.956,45	-85.000	-70.382,89	-14.617,11		
29	(davon: Auszahl.f.akt.Invest.Zuw .u. - zuschüsse)						
30	27 Auszahlungen für Investitionen in das Finanzanlagevermögen						
31	(davon: Auszahlung aus der Gewährung von Krediten)						

Teilfinanzrechnung Produkt 06.3660.02 Kinderspiel- / Bolzplätze

Stadt Viernheim

Pos.	Bezeichnung	Ergebnis 2013	Fortg. Ansatz + Reste 2014	Ergebnis 2014	Vergl. Ansatz- Ergebnis 2014		
32	(davon: Ausz.aufgr.v.Finanzmittelanl.i.Rahmen d.kurzfr.Fina						
33	28 Summe Auszahlungen aus Investitionstätigkeit (Pos. 24 - 27)	-84.956,45	-85.000	-70.382,89	-14.617,11		
34	29 Finanzm.Übersch./Finanzm.Fehlbetr. aus Invest.Tätigk.(Pos. 23-Pos. 28)	-84.956,45	-85.000	-70.382,89	-14.617,11		
35	30 Einz.aus d.Aufn.v.Krediten u.inneren Darl.f.Invest.u.Begebung von Anleihen						
36	(davon: Einzahlungen aus der Aufnahme von Kassenkrediten)						
37	31 Ausz.f.d.Tilgung von Krediten u.inneren Darl.f.Invest.u.Begebung von Anleihen						
38	(davon: Auszahlungen aus der Tilgung von Kassenkrediten)						
39	32 Finanzm.Übersch./Finanzm.Fehlbetr.aus Finanz.Tätigkeit (Pos. 30-Pos.31)						
40	33 Einzahlungen aus fremden Finanzmitteln						
41	34 Auszahlung aus fremden Finanzmitteln						
42	35 Finanzm.Übersch./Finanzm.Fehlb.haushaltsunwirks						
43	36 Finanzm.Übersch./Finanzm.Fehlb.d.Hh.- jahres (Summe Pos.19,29,32 u.35)	-126.923,92	-147.619	-135.369,50	-12.249,50		
44	Finanzmittelbestand Eröffnungsbilanz/Planwert FinBestand Anfang HHJ						
45	37 Finanzmittelbestand am Anfang des Haushaltsjahres	-540.310,32	-713.667	-667.234,24	-46.432,76		
46	38 Finanzmittelbestand am Ende des Haushaltsjahres (Pos. 36+ Pos. 37)	-667.234,24	-861.286	-802.603,74	-58.682,26		

Teilfinanzrechnung Produktbereich 07 Gesundheitsdienste

Stadt Viernheim

Pos.	Bezeichnung	Ergebnis 2013	Fortg. Ansatz + Reste 2014	Ergebnis 2014	Vergl. Ansatz- Ergebnis 2014		
01	1 Privatrechtliche Leistungsentgelte						
02	2 Öffentlich-rechtliche Leistungsentgelte						
03	3 Kostenersatzleistungen und -erstattungen						
04	4 Steuern u.steuerähnl.Ertr.einschl.Ertr.a.ges.Uml.						
05	5 Einzahlungen aus Transferleistungen						
06	6 Zuweisungen und Zuschüsse für lfd. Zwecke und allgem. Umlagen	20.613,97	16	16.690,00	-16.674,00		
07	7 Zinsen und sonstige Finanzleistungen						
08	8 Sonst.ordl.Einz.u.sonst.außerord.Einz.,die sich nicht	27,00	16	213,00	-197,00		
09	9 Summe Einzahlungen aus lfd. Verwaltungstätigkeit (Pos. 1 - 8)	20.640,97	32	16.903,00	-16.871,00		
10	10 Personalauszahlungen	-66.014,04	-77.370	-80.176,79	2.806,79		
11	11 Versorgungsauszahlungen	-7.250,67	-9.140	-8.948,68	-191,32		
12	12 Auszahlungen für Sach- und Dienstleistungen	-40.153,40	-23.977	-34.384,55	10.407,55		
13	13 Auszahlungen für Transferleistungen						
14	14 Ausz.f.Zuw.u.Zusch.f.lfd.Zwecke sowie bes. Finanzausgaben	-31.409,00	-31.409	-31.409,00			
15	15 Ausz.f.Steuern einschl.Ausz.aus ges. Umlageverpflichtungen						
16	16 Zinsen und sonstige Finanzauszahlungen						
17	17 Sonst.ordentl.Ausz.u.sonst.außerord.Ausz.,die sich						
18	18 Summe Auszahlungen aus lfd. Verwaltungstätigkeit (Pos. 10 - 17)	-144.827,11	-141.896	-154.919,02	13.023,02		
19	19 Finanzmittelübersch./Finanzmittelfehlb.aus lfd.Verw.	-124.186,14	-141.864	-138.016,02	-3.847,98		
20	20 Einz.a.Invest.Zuw. u. -zuschüsse sowie Invest.Beiträge						
21	21 Einz.a.Abg.v.Gegenst.des Sachanl.Verm.u.d.immat.Anl.Verm.						
22	22 Einz.a.Abg.v.Gegenst.d.Finanz.Anl.Verm.						
23	(davon: Einz. aus der Tilgung von gewährten Krediten)						
24	(davon: Einz. aufgr.v.Finanzmittelanl.i.Rahmen d.kurzfr.Finanzdis						
25	23 Summe Einzahlungen aus Investitionstätigkeit (Pos. 20 - 22)						
26	24 Auszahlungen für den Erwerb von Grundstücken und Gebäuden						
27	25 Auszahlungen für Baumaßnahmen						
28	26 Ausz.f.Investitionen in das sonst.Sachanl.Verm.u.imm.Anl.Verm.	-203,71	-500		-500,00		
29	(davon: Auszahl.f.akt.Invest.Zuw .u. - zuschüsse)						
30	27 Auszahlungen für Investitionen in das Finanzanlagevermögen						
31	(davon: Auszahlung aus der Gewährung von Krediten)						

Teilfinanzrechnung Produktbereich 07 Gesundheitsdienste

Stadt Viernheim

Pos.	Bezeichnung	Ergebnis 2013	Fortg. Ansatz + Reste 2014	Ergebnis 2014	Vergl. Ansatz- Ergebnis 2014		
32	(davon: Ausz.aufgr.v.Finanzmittelanl.i.Rahmen d.kurzfr.Fina						
33	28 Summe Auszahlungen aus Investitionstätigkeit (Pos. 24 - 27)	-203,71	-500		-500,00		
34	29 Finanzm.Übersch./Finanzm.Fehlbetr. aus Invest.Tätigk.(Pos. 23-Pos. 28)	-203,71	-500		-500,00		
35	30 Einz.aus d.Aufn.v.Krediten u.inneren Darl.f.Invest.u.Begebung von Anleihen						
36	(davon: Einzahlungen aus der Aufnahme von Kassenkrediten)						
37	31 Ausz.f.d.Tilgung von Krediten u.inneren Darl.f.Invest.u.Begebung von Anleihen						
38	(davon: Auszahlungen aus der Tilgung von Kassenkrediten)						
39	32 Finanzm.Übersch./Finanzm.Fehlbetr.aus Finanz.Tätigkeit (Pos. 30-Pos.31)						
40	33 Einzahlungen aus fremden Finanzmitteln						
41	34 Auszahlung aus fremden Finanzmitteln						
42	35 Finanzm.Übersch./Finanzm.Fehlb.haushaltsunwirks						
43	36 Finanzm.Übersch./Finanzm.Fehlb.d.Hh.- jahres (Summe Pos.19,29,32 u.35)	-124.389,85	-142.364	-138.016,02	-4.347,98		
44	Finanzmittelbestand Eröffnungsbilanz/Planwert FinBestand Anfang HHJ						
45	37 Finanzmittelbestand am Anfang des Haushaltsjahres	-568.478,33	-813.288	-692.868,18	-120.419,82		
46	38 Finanzmittelbestand am Ende des Haushaltsjahres (Pos. 36+ Pos. 37)	-692.868,18	-955.652	-830.884,20	-124.767,80		

Teilfinanzrechnung Produkt 07.4110.01 St. Josef Krankenhaus

Stadt Viernheim

Pos.	Bezeichnung	Ergebnis 2013	Fortg. Ansatz + Reste 2014	Ergebnis 2014	Vergl. Ansatz- Ergebnis 2014		
01	1 Privatrechtliche Leistungsentgelte						
02	2 Öffentlich-rechtliche Leistungsentgelte						
03	3 Kostenersatzleistungen und -erstattungen						
04	4 Steuern u.steueräuhl.Ertr.einschl.Ertr.a.ges.Uml.						
05	5 Einzahlungen aus Transferleistungen						
06	6 Zuweisungen und Zuschüsse für lfd. Zwecke und allgem. Umlagen						
07	7 Zinsen und sonstige Finanzleistungen						
08	8 Sonst.ordl.Einz.u.sonst.außerord.Einz.,die sich nicht						
09	9 Summe Einzahlungen aus lfd. Verwaltungstätigkeit (Pos. 1 - 8)						
10	10 Personalauszahlungen						
11	11 Versorgungsauszahlungen						
12	12 Auszahlungen für Sach- und Dienstleistungen	-512,00	-512	-512,00			
13	13 Auszahlungen für Transferleistungen						
14	14 Ausz.f.Zuw.u.Zusch.f.lfd.Zwecke sowie bes. Finanzausgaben						
15	15 Ausz.f.Steuern einschl.Ausz.aus ges. Umlageverpflichtungen						
16	16 Zinsen und sonstige Finanzauszahlungen						
17	17 Sonst.ordentl.Ausz.u.sonst.außerord.Ausz.,die sich						
18	18 Summe Auszahlungen aus lfd. Verwaltungstätigkeit (Pos. 10 - 17)	-512,00	-512	-512,00			
19	19 Finanzmittelübersch./Finanzmittelfehlb.aus lfd.Verw.	-512,00	-512	-512,00			
20	20 Einz.a.Invest.Zuw. u. -zuschüsse sowie Invest.Beiträge						
21	21 Einz.a.Abg.v.Gegenst.des Sachanl.Verm.u.d.immat.Anl.Verm.						
22	22 Einz.a.Abg.v.Gegenst.d.Finanz.Anl.Verm.						
23	(davon: Einz. aus der Tilgung von gewährten Krediten)						
24	(davon: Einz. aufgr.v.Finanzmittelanl.i.Rahmen d.kurzfr.Finanzdis						
25	23 Summe Einzahlungen aus Investitionstätigkeit (Pos. 20 - 22)						
26	24 Auszahlungen für den Erwerb von Grundstücken und Gebäuden						
27	25 Auszahlungen für Baumaßnahmen						
28	26 Ausz.f.Investitionen in das sonst.Sachanl.Verm.u.imm.Anl.Verm.						
29	(davon: Auszahl.f.akt.Invest.Zuw .u. - zuschüsse)						
30	27 Auszahlungen für Investitionen in das Finanzanlagevermögen						
31	(davon: Auszahlung aus der Gewährung von Krediten)						

Teilfinanzrechnung Produkt 07.4110.01 St. Josef Krankenhaus

Stadt Viernheim

Pos.	Bezeichnung	Ergebnis 2013	Fortg. Ansatz + Reste 2014	Ergebnis 2014	Vergl. Ansatz- Ergebnis 2014		
32	(davon: Ausz.aufgr.v.Finanzmittelanl.i.Rahmen d.kurzfr.Fina						
33	28 Summe Auszahlungen aus Investitionstätigkeit (Pos. 24 - 27)						
34	29 Finanzm.Übersch./Finanzm.Fehlbetr. aus Invest.Tätigk.(Pos. 23-Pos. 28)						
35	30 Einz.aus d.Aufn.v.Krediten u.inneren Darl.f.Invest.u.Begebung von Anleihen						
36	(davon: Einzahlungen aus der Aufnahme von Kassenkrediten)						
37	31 Ausz.f.d.Tilgung von Krediten u.inneren Darl.f.Invest.u.Begebung von Anleihen						
38	(davon: Auszahlungen aus der Tilgung von Kassenkrediten)						
39	32 Finanzm.Übersch./Finanzm.Fehlbetr.aus Finanz.Tätigkeit (Pos. 30-Pos.31)						
40	33 Einzahlungen aus fremden Finanzmitteln						
41	34 Auszahlung aus fremden Finanzmitteln						
42	35 Finanzm.Übersch./Finanzm.Fehlb.haushaltsunwirks						
43	36 Finanzm.Übersch./Finanzm.Fehlb.d.Hh.- jahres (Summe Pos.19,29,32 u.35)	-512,00	-512	-512,00			
44	Finanzmittelbestand Eröffnungsbilanz/Planwert FinBestand Anfang HHJ						
45	37 Finanzmittelbestand am Anfang des Haushaltsjahres	-124.758,00	-186.625	-125.270,00	-61.355,00		
46	38 Finanzmittelbestand am Ende des Haushaltsjahres (Pos. 36+ Pos. 37)	-125.270,00	-187.137	-125.782,00	-61.355,00		

Teilfinanzrechnung Produkt 07.4120.01 Sozialstation

Stadt Viernheim

Pos.	Bezeichnung	Ergebnis 2013	Fortg. Ansatz + Reste 2014	Ergebnis 2014	Vergl. Ansatz- Ergebnis 2014		
01	1 Privatrechtliche Leistungsentgelte						
02	2 Öffentlich-rechtliche Leistungsentgelte						
03	3 Kostenersatzleistungen und -erstattungen						
04	4 Steuern u.steueräuhl.Ertr.einschl.Ertr.a.ges.Uml.						
05	5 Einzahlungen aus Transferleistungen						
06	6 Zuweisungen und Zuschüsse für lfd. Zwecke und allgem. Umlagen						
07	7 Zinsen und sonstige Finanzleistungen						
08	8 Sonst.ordl.Einz.u.sonst.außerord.Einz.,die sich nicht						
09	9 Summe Einzahlungen aus lfd. Verwaltungstätigkeit (Pos. 1 - 8)						
10	10 Personalauszahlungen						
11	11 Versorgungsauszahlungen						
12	12 Auszahlungen für Sach- und Dienstleistungen						
13	13 Auszahlungen für Transferleistungen						
14	14 Ausz.f.Zuw.u.Zusch.f.lfd.Zwecke sowie bes. Finanzausgaben	-20.460,00	-20.460	-20.460,00			
15	15 Ausz.f.Steuern einschl.Ausz.aus ges. Umlageverpflichtungen						
16	16 Zinsen und sonstige Finanzauszahlungen						
17	17 Sonst.ordentl.Ausz.u.sonst.außerord.Ausz.,die sich						
18	18 Summe Auszahlungen aus lfd. Verwaltungstätigkeit (Pos. 10 - 17)	-20.460,00	-20.460	-20.460,00			
19	19 Finanzmittelübersch./Finanzmittelfehlb.aus lfd.Verw.	-20.460,00	-20.460	-20.460,00			
20	20 Einz.a.Invest.Zuw. u. -zuschüsse sowie Invest.Beiträge						
21	21 Einz.a.Abg.v.Gegenst.des Sachanl.Verm.u.d.immat.Anl.Verm.						
22	22 Einz.a.Abg.v.Gegenst.d.Finanz.Anl.Verm.						
23	(davon: Einz. aus der Tilgung von gewährten Krediten)						
24	(davon: Einz. aufgr.v.Finanzmittelanl.i.Rahmen d.kurzfr.Finanzdis						
25	23 Summe Einzahlungen aus Investitionstätigkeit (Pos. 20 - 22)						
26	24 Auszahlungen für den Erwerb von Grundstücken und Gebäuden						
27	25 Auszahlungen für Baumaßnahmen						
28	26 Ausz.f.Investitionen in das sonst.Sachanl.Verm.u.imm.Anl.Verm.						
29	(davon: Auszahl.f.akt.Invest.Zuw .u. - zuschüsse)						
30	27 Auszahlungen für Investitionen in das Finanzanlagevermögen						
31	(davon: Auszahlung aus der Gewährung von Krediten)						

Teilfinanzrechnung Produkt 07.4120.01 Sozialstation

Stadt Viernheim

Pos.	Bezeichnung	Ergebnis 2013	Fortg. Ansatz + Reste 2014	Ergebnis 2014	Vergl. Ansatz- Ergebnis 2014		
32	(davon: Ausz.aufgr.v.Finanzmittelanl.i.Rahmen d.kurzfr.Fina						
33	28 Summe Auszahlungen aus Investitionstätigkeit (Pos. 24 - 27)						
34	29 Finanzm.Übersch./Finanzm.Fehlbetr. aus Invest.Tätigk.(Pos. 23-Pos. 28)						
35	30 Einz.aus d.Aufn.v.Krediten u.inneren Darl.f.Invest.u.Begebung von Anleihen						
36	(davon: Einzahlungen aus der Aufnahme von Kassenkrediten)						
37	31 Ausz.f.d.Tilgung von Krediten u.inneren Darl.f.Invest.u.Begebung von Anleihen						
38	(davon: Auszahlungen aus der Tilgung von Kassenkrediten)						
39	32 Finanzm.Übersch./Finanzm.Fehlbetr.aus Finanz.Tätigkeit (Pos. 30-Pos.31)						
40	33 Einzahlungen aus fremden Finanzmitteln						
41	34 Auszahlung aus fremden Finanzmitteln						
42	35 Finanzm.Übersch./Finanzm.Fehlb.haushaltsunwirks						
43	36 Finanzm.Übersch./Finanzm.Fehlb.d.Hh.- jahres (Summe Pos.19,29,32 u.35)	-20.460,00	-20.460	-20.460,00			
44	Finanzmittelbestand Eröffnungsbilanz/Planwert FinBestand Anfang HHJ						
45	37 Finanzmittelbestand am Anfang des Haushaltsjahres	-81.840,00	-102.300	-102.300,00			
46	38 Finanzmittelbestand am Ende des Haushaltsjahres (Pos. 36+ Pos. 37)	-102.300,00	-122.760	-122.760,00			

Teilfinanzrechnung Produkt 07.4120.02 Aufgabenbereich der allgemeinen Hilfsdienste

Stadt Viernheim

Pos.	Bezeichnung	Ergebnis 2013	Fortg. Ansatz + Reste 2014	Ergebnis 2014	Vergl. Ansatz- Ergebnis 2014		
01	1 Privatrechtliche Leistungsentgelte						
02	2 Öffentlich-rechtliche Leistungsentgelte						
03	3 Kostenersatzleistungen und -erstattungen						
04	4 Steuern u.steuerähnl.Ertr.einschl.Ertr.a.ges.Uml.						
05	5 Einzahlungen aus Transferleistungen						
06	6 Zuweisungen und Zuschüsse für lfd. Zwecke und allgem. Umlagen						
07	7 Zinsen und sonstige Finanzleistungen						
08	8 Sonst.ordl.Einz.u.sonst.außerord.Einz.,die sich nicht						
09	9 Summe Einzahlungen aus lfd. Verwaltungstätigkeit (Pos. 1 - 8)						
10	10 Personalauszahlungen						
11	11 Versorgungsauszahlungen						
12	12 Auszahlungen für Sach- und Dienstleistungen						
13	13 Auszahlungen für Transferleistungen						
14	14 Ausz.f.Zuw.u.Zusch.f.lfd.Zwecke sowie bes. Finanzausgaben	-10.949,00	-10.949	-10.949,00			
15	15 Ausz.f.Steuern einschl.Ausz.aus ges. Umlageverpflichtungen						
16	16 Zinsen und sonstige Finanzauszahlungen						
17	17 Sonst.ordentl.Ausz.u.sonst.außerord.Ausz.,die sich						
18	18 Summe Auszahlungen aus lfd. Verwaltungstätigkeit (Pos. 10 - 17)	-10.949,00	-10.949	-10.949,00			
19	19 Finanzmittelübersch./Finanzmittelfehlb.aus lfd.Verw.	-10.949,00	-10.949	-10.949,00			
20	20 Einz.a.Invest.Zuw. u. -zuschüsse sowie Invest.Beiträge						
21	21 Einz.a.Abg.v.Gegenst.des Sachanl.Verm.u.d.immat.Anl.Verm.						
22	22 Einz.a.Abg.v.Gegenst.d.Finanz.Anl.Verm.						
23	(davon: Einz. aus der Tilgung von gewährten Krediten)						
24	(davon: Einz. aufgr.v.Finanzmittelanl.i.Rahmen d.kurzfr.Finanzdis						
25	23 Summe Einzahlungen aus Investitionstätigkeit (Pos. 20 - 22)						
26	24 Auszahlungen für den Erwerb von Grundstücken und Gebäuden						
27	25 Auszahlungen für Baumaßnahmen						
28	26 Ausz.f.Investitionen in das sonst.Sachanl.Verm.u.imm.Anl.Verm.						
29	(davon: Auszahl.f.akt.Invest.Zuw .u. - zuschüsse)						
30	27 Auszahlungen für Investitionen in das Finanzanlagevermögen						
31	(davon: Auszahlung aus der Gewährung von Krediten)						

Teilfinanzrechnung Produkt 07.4120.02 Aufgabenbereich der allgemeinen Hilfsdienste

Stadt Viernheim

Pos.	Bezeichnung	Ergebnis 2013	Fortg. Ansatz + Reste 2014	Ergebnis 2014	Vergl. Ansatz- Ergebnis 2014		
32	(davon: Ausz.aufgr.v.Finanzmittelanl.i.Rahmen d.kurzfr.Fina						
33	28 Summe Auszahlungen aus Investitionstätigkeit (Pos. 24 - 27)						
34	29 Finanzm.Übersch./Finanzm.Fehlbetr. aus Invest.Tätigk.(Pos. 23-Pos. 28)						
35	30 Einz.aus d.Aufn.v.Krediten u.inneren Darl.f.Invest.u.Begebung von Anleihen						
36	(davon: Einzahlungen aus der Aufnahme von Kassenkrediten)						
37	31 Ausz.f.d.Tilgung von Krediten u.inneren Darl.f.Invest.u.Begebung von Anleihen						
38	(davon: Auszahlungen aus der Tilgung von Kassenkrediten)						
39	32 Finanzm.Übersch./Finanzm.Fehlbetr.aus Finanz.Tätigkeit (Pos. 30-Pos.31)						
40	33 Einzahlungen aus fremden Finanzmitteln						
41	34 Auszahlung aus fremden Finanzmitteln						
42	35 Finanzm.Übersch./Finanzm.Fehlb.haushaltsunwirks						
43	36 Finanzm.Übersch./Finanzm.Fehlb.d.Hh.- jahres (Summe Pos.19,29,32 u.35)	-10.949,00	-10.949	-10.949,00			
44	Finanzmittelbestand Eröffnungsbilanz/Planwert FinBestand Anfang HHJ						
45	37 Finanzmittelbestand am Anfang des Haushaltsjahres	-43.796,00	-54.745	-54.745,00			
46	38 Finanzmittelbestand am Ende des Haushaltsjahres (Pos. 36+ Pos. 37)	-54.745,00	-65.694	-65.694,00			

Teilfinanzrechnung Produkt 07.4140.01 Fachbereich Gesundheitsförderung

Stadt Viernheim

Pos.	Bezeichnung	Ergebnis 2013	Fortg. Ansatz + Reste 2014	Ergebnis 2014	Vergl. Ansatz- Ergebnis 2014		
01	1 Privatrechtliche Leistungsentgelte						
02	2 Öffentlich-rechtliche Leistungsentgelte						
03	3 Kostenersatzleistungen und -erstattungen						
04	4 Steuern u.steuerähnl.Ertr.einschl.Ertr.a.ges.Uml.						
05	5 Einzahlungen aus Transferleistungen						
06	6 Zuweisungen und Zuschüsse für lfd. Zwecke und allgem. Umlagen	20.613,97	16	16.690,00	-16.674,00		
07	7 Zinsen und sonstige Finanzleistungen						
08	8 Sonst.ordl.Einz.u.sonst.außerord.Einz.,die sich nicht	27,00	16	213,00	-197,00		
09	9 Summe Einzahlungen aus lfd. Verwaltungstätigkeit (Pos. 1 - 8)	20.640,97	32	16.903,00	-16.871,00		
10	10 Personalauszahlungen	-66.014,04	-77.370	-80.176,79	2.806,79		
11	11 Versorgungsauszahlungen	-7.250,67	-9.140	-8.948,68	-191,32		
12	12 Auszahlungen für Sach- und Dienstleistungen	-39.641,40	-23.465	-33.872,55	10.407,55		
13	13 Auszahlungen für Transferleistungen						
14	14 Ausz.f.Zuw.u.Zusch.f.lfd.Zwecke sowie bes. Finanzausgaben						
15	15 Ausz.f.Steuern einschl.Ausz.aus ges. Umlageverpflichtungen						
16	16 Zinsen und sonstige Finanzauszahlungen						
17	17 Sonst.ordentl.Ausz.u.sonst.außerord.Ausz.,die sich						
18	18 Summe Auszahlungen aus lfd. Verwaltungstätigkeit (Pos. 10 - 17)	-112.906,11	-109.975	-122.998,02	13.023,02		
19	19 Finanzmittelübersch./Finanzmittelfehlb.aus lfd.Verw.	-92.265,14	-109.943	-106.095,02	-3.847,98		
20	20 Einz.a.Invest.Zuw. u. -zuschüsse sowie Invest.Beiträge						
21	21 Einz.a.Abg.v.Gegenst.des Sachanl.Verm.u.d.immat.Anl.Verm.						
22	22 Einz.a.Abg.v.Gegenst.d.Finanz.Anl.Verm.						
23	(davon: Einz. aus der Tilgung von gewährten Krediten)						
24	(davon: Einz. aufgr.v.Finanzmittelanl.i.Rahmen d.kurzfr.Finanzdis						
25	23 Summe Einzahlungen aus Investitionstätigkeit (Pos. 20 - 22)						
26	24 Auszahlungen für den Erwerb von Grundstücken und Gebäuden						
27	25 Auszahlungen für Baumaßnahmen						
28	26 Ausz.f.Investitionen in das sonst.Sachanl.Verm.u.imm.Anl.Verm.	-203,71	-500		-500,00		
29	(davon: Auszahl.f.akt.Invest.Zuw .u. - zuschüsse)						
30	27 Auszahlungen für Investitionen in das Finanzanlagevermögen						
31	(davon: Auszahlung aus der Gewährung von Krediten)						

Teilfinanzrechnung Produkt 07.4140.01 Fachbereich Gesundheitsförderung

Stadt Viernheim

Pos.	Bezeichnung	Ergebnis 2013	Fortg. Ansatz + Reste 2014	Ergebnis 2014	Vergl. Ansatz- Ergebnis 2014		
32	(davon: Ausz.aufgr.v.Finanzmittelanl.i.Rahmen d.kurzfr.Fina						
33	28 Summe Auszahlungen aus Investitionstätigkeit (Pos. 24 - 27)	-203,71	-500		-500,00		
34	29 Finanzm.Übersch./Finanzm.Fehlbetr. aus Invest.Tätigk.(Pos. 23-Pos. 28)	-203,71	-500		-500,00		
35	30 Einz.aus d.Aufn.v.Krediten u.inneren Darl.f.Invest.u.Begebung von Anleihen						
36	(davon: Einzahlungen aus der Aufnahme von Kassenkrediten)						
37	31 Ausz.f.d.Tilgung von Krediten u.inneren Darl.f.Invest.u.Begebung von Anleihen						
38	(davon: Auszahlungen aus der Tilgung von Kassenkrediten)						
39	32 Finanzm.Übersch./Finanzm.Fehlbetr.aus Finanz.Tätigkeit (Pos. 30-Pos.31)						
40	33 Einzahlungen aus fremden Finanzmitteln						
41	34 Auszahlung aus fremden Finanzmitteln						
42	35 Finanzm.Übersch./Finanzm.Fehlb.haushaltsunwirks						
43	36 Finanzm.Übersch./Finanzm.Fehlb.d.Hh.- jahres (Summe Pos.19,29,32 u.35)	-92.468,85	-110.443	-106.095,02	-4.347,98		
44	Finanzmittelbestand Eröffnungsbilanz/Planwert FinBestand Anfang HHJ						
45	37 Finanzmittelbestand am Anfang des Haushaltsjahres	-318.084,33	-469.618	-410.553,18	-59.064,82		
46	38 Finanzmittelbestand am Ende des Haushaltsjahres (Pos. 36+ Pos. 37)	-410.553,18	-580.061	-516.648,20	-63.412,80		

Teilfinanzrechnung Produktbereich 08 Sportförderung

Stadt Viernheim

Pos.	Bezeichnung	Ergebnis 2013	Fortg. Ansatz + Reste 2014	Ergebnis 2014	Vergl. Ansatz- Ergebnis 2014		
01	1 Privatrechtliche Leistungsentgelte						
02	2 Öffentlich-rechtliche Leistungsentgelte	3.275,04	2.400	3.573,12	-1.173,12		
03	3 Kostenersatzleistungen und -erstattungen						
04	4 Steuern u.steuerähnl.Ertr.einschl.Ertr.a.ges.Uml.						
05	5 Einzahlungen aus Transferleistungen						
06	6 Zuweisungen und Zuschüsse für lfd. Zwecke und allgem. Umlagen	14.100,00		14.434,00	-14.434,00		
07	7 Zinsen und sonstige Finanzleistungen						
08	8 Sonst.ordl.Einz.u.sonst.außerord.Einz.,die sich nicht	24.438,86	557	5.214,51	-4.657,51		
09	9 Summe Einzahlungen aus lfd. Verwaltungstätigkeit (Pos. 1 - 8)	41.813,90	2.957	23.221,63	-20.264,63		
10	10 Personalauszahlungen	-108.401,69	-111.855	-117.211,24	5.356,24		
11	11 Versorgungsauszahlungen	-4.117,85	-7.740	-7.713,59	-26,41		
12	12 Auszahlungen für Sach- und Dienstleistungen	-254.263,09	-270.990	-247.527,40	-23.462,60		
13	13 Auszahlungen für Transferleistungen						
14	14 Ausz.f.Zuw.u.Zusch.f.lfd.Zwecke sowie bes. Finanzausgaben	-553.214,15	-503.700	-455.908,27	-47.791,73		
15	15 Ausz.f.Steuern einschl.Ausz.aus ges. Umlageverpflichtungen						
16	16 Zinsen und sonstige Finanzauszahlungen						
17	17 Sonst.ordentl.Ausz.u.sonst.außerord.Ausz.,die sich						
18	18 Summe Auszahlungen aus lfd. Verwaltungstätigkeit (Pos. 10 - 17)	-919.996,78	-894.285	-828.360,50	-65.924,50		
19	19 Finanzmittelübersch./Finanzmittelfehl.aus lfd.Verw.	-878.182,88	-891.328	-805.138,87	-86.189,13		
20	20 Einz.a.Invest.Zuw. u. -zuschüsse sowie Invest.Beiträge						
21	21 Einz.a.Abg.v.Gegenst.des Sachanl.Verm.u.d.immat.Anl.Verm.						
22	22 Einz.a.Abg.v.Gegenst.d.Finanz.Anl.Verm.						
23	(davon: Einz. aus der Tilgung von gewährten Krediten)						
24	(davon: Einz. aufgr.v.Finanzmittelanl.i.Rahmen d.kurzfr.Finanzdis						
25	23 Summe Einzahlungen aus Investitionstätigkeit (Pos. 20 - 22)						
26	24 Auszahlungen für den Erwerb von Grundstücken und Gebäuden						
27	25 Auszahlungen für Baumaßnahmen	-660,45	-90.000	-59.163,27	-30.836,73		
28	26 Ausz.f.Investitionen in das sonst.Sachanl.Verm.u.imm.Anl.Verm.	-6.126,18	-1.250		-1.250,00		
29	(davon: Auszahl.f.akt.Invest.Zuw .u. - zuschüsse)						
30	27 Auszahlungen für Investitionen in das Finanzanlagevermögen						
31	(davon: Auszahlung aus der Gewährung von Krediten)						

Teilfinanzrechnung Produktbereich 08 Sportförderung

Stadt Viernheim

Pos.	Bezeichnung	Ergebnis 2013	Fortg. Ansatz + Reste 2014	Ergebnis 2014	Vergl. Ansatz- Ergebnis 2014		
32	(davon: Ausz.aufgr.v.Finanzmittelanl.i.Rahmen d.kurzfr.Fina						
33	28 Summe Auszahlungen aus Investitionstätigkeit (Pos. 24 - 27)	-6.786,63	-91.250	-59.163,27	-32.086,73		
34	29 Finanzm.Übersch./Finanzm.Fehlbetr. aus Invest.Tätigk.(Pos. 23-Pos. 28)	-6.786,63	-91.250	-59.163,27	-32.086,73		
35	30 Einz.aus d.Aufn.v.Krediten u.inneren Darl.f.Invest.u.Begebung von Anleihen						
36	(davon: Einzahlungen aus der Aufnahme von Kassenkrediten)						
37	31 Ausz.f.d.Tilgung von Krediten u.inneren Darl.f.Invest.u.Begebung von Anleihen						
38	(davon: Auszahlungen aus der Tilgung von Kassenkrediten)						
39	32 Finanzm.Übersch./Finanzm.Fehlbetr.aus Finanz.Tätigkeit (Pos. 30-Pos.31)						
40	33 Einzahlungen aus fremden Finanzmitteln			50,00	-50,00		
41	34 Auszahlung aus fremden Finanzmitteln						
42	35 Finanzm.Übersch./Finanzm.Fehlb.haushaltsunwirks			50,00	-50,00		
43	36 Finanzm.Übersch./Finanzm.Fehlb.d.Hh.- jahres (Summe Pos.19,29,32 u.35)	-884.969,51	-982.578	-864.252,14	-118.325,86		
44	Finanzmittelbestand Eröffnungsbilanz/Planwert FinBestand Anfang HHJ						
45	37 Finanzmittelbestand am Anfang des Haushaltsjahres	-3.885.981,83	-4.584.196	-4.770.951,34	186.755,34		
46	38 Finanzmittelbestand am Ende des Haushaltsjahres (Pos. 36+ Pos. 37)	-4.770.951,34	-5.566.774	-5.635.203,48	68.429,48		

Teilfinanzrechnung Produkt 08.4210.01 Sportförderung

Stadt Viernheim

Pos.	Bezeichnung	Ergebnis 2013	Fortg. Ansatz + Reste 2014	Ergebnis 2014	Vergl. Ansatz- Ergebnis 2014		
01	1 Privatrechtliche Leistungsentgelte						
02	2 Öffentlich-rechtliche Leistungsentgelte						
03	3 Kostenersatzleistungen und -erstattungen						
04	4 Steuern u.steuerähnl.Ertr.einschl.Ertr.a.ges.Uml.						
05	5 Einzahlungen aus Transferleistungen						
06	6 Zuweisungen und Zuschüsse für lfd. Zwecke und allgem. Umlagen	11.100,00		14.434,00	-14.434,00		
07	7 Zinsen und sonstige Finanzleistungen						
08	8 Sonst.ordl.Einz.u.sonst.außerord.Einz.,die sich nicht	24.081,80		1.801,00	-1.801,00		
09	9 Summe Einzahlungen aus lfd. Verwaltungstätigkeit (Pos. 1 - 8)	35.181,80		16.235,00	-16.235,00		
10	10 Personalauszahlungen	-5.493,35	-6.920	-5.535,51	-1.384,49		
11	11 Versorgungsauszahlungen	-180,83	-350	-101,74	-248,26		
12	12 Auszahlungen für Sach- und Dienstleistungen	-50.613,43	-18.535	-20.320,54	1.785,54		
13	13 Auszahlungen für Transferleistungen						
14	14 Ausz.f.Zuw.u.Zusch.f.lfd.Zwecke sowie bes. Finanzausgaben	-121.354,45	-128.200	-108.414,54	-19.785,46		
15	15 Ausz.f.Steuern einschl.Ausz.aus ges. Umlageverpflichtungen						
16	16 Zinsen und sonstige Finanzauszahlungen						
17	17 Sonst.ordentl.Ausz.u.sonst.außerord.Ausz.,die sich						
18	18 Summe Auszahlungen aus lfd. Verwaltungstätigkeit (Pos. 10 - 17)	-177.642,06	-154.005	-134.372,33	-19.632,67		
19	19 Finanzmittelübersch./Finanzmittelfehlb.aus lfd.Verw.	-142.460,26	-154.005	-118.137,33	-35.867,67		
20	20 Einz.a.Invest.Zuw. u. -zuschüsse sowie Invest.Beiträge						
21	21 Einz.a.Abg.v.Gegenst.des Sachanl.Verm.u.d.immat.Anl.Verm.						
22	22 Einz.a.Abg.v.Gegenst.d.Finanz.Anl.Verm.						
23	(davon: Einz. aus der Tilgung von gewährten Krediten)						
24	(davon: Einz. aufgr.v.Finanzmittelanl.i.Rahmen d.kurzfr.Finanzdis						
25	23 Summe Einzahlungen aus Investitionstätigkeit (Pos. 20 - 22)						
26	24 Auszahlungen für den Erwerb von Grundstücken und Gebäuden						
27	25 Auszahlungen für Baumaßnahmen						
28	26 Ausz.f.Investitionen in das sonst.Sachanl.Verm.u.imm.Anl.Verm.						
29	(davon: Auszahl.f.akt.Invest.Zuw .u. - zuschüsse)						
30	27 Auszahlungen für Investitionen in das Finanzanlagevermögen						
31	(davon: Auszahlung aus der Gewährung von Krediten)						

Teilfinanzrechnung Produkt 08.4210.01 Sportförderung

Stadt Viernheim

Pos.	Bezeichnung	Ergebnis 2013	Fortg. Ansatz + Reste 2014	Ergebnis 2014	Vergl. Ansatz- Ergebnis 2014		
32	(davon: Ausz.aufgr.v.Finanzmittelanl.i.Rahmen d.kurzfr.Fina						
33	28 Summe Auszahlungen aus Investitionstätigkeit (Pos. 24 - 27)						
34	29 Finanzm.Übersch./Finanzm.Fehlbetr. aus Invest.Tätigk.(Pos. 23-Pos. 28)						
35	30 Einz.aus d.Aufn.v.Krediten u.inneren Darl.f.Invest.u.Begebung von Anleihen						
36	(davon: Einzahlungen aus der Aufnahme von Kassenkrediten)						
37	31 Ausz.f.d.Tilgung von Krediten u.inneren Darl.f.Invest.u.Begebung von Anleihen						
38	(davon: Auszahlungen aus der Tilgung von Kassenkrediten)						
39	32 Finanzm.Übersch./Finanzm.Fehlbetr.aus Finanz.Tätigkeit (Pos. 30-Pos.31)						
40	33 Einzahlungen aus fremden Finanzmitteln			50,00	-50,00		
41	34 Auszahlung aus fremden Finanzmitteln						
42	35 Finanzm.Übersch./Finanzm.Fehlb.haushaltsunwirks			50,00	-50,00		
43	36 Finanzm.Übersch./Finanzm.Fehlb.d.Hh.- jahres (Summe Pos.19,29,32 u.35)	-142.460,26	-154.005	-118.087,33	-35.917,67		
44	Finanzmittelbestand Eröffnungsbilanz/Planwert FinBestand Anfang HHJ						
45	37 Finanzmittelbestand am Anfang des Haushaltsjahres	-551.627,29	-769.690	-694.087,55	-75.602,45		
46	38 Finanzmittelbestand am Ende des Haushaltsjahres (Pos. 36+ Pos. 37)	-694.087,55	-923.695	-812.174,88	-111.520,12		

Teilfinanzrechnung Produkt 08.4240.01 Sportstätten

Stadt Viernheim

Pos.	Bezeichnung	Ergebnis 2013	Fortg. Ansatz + Reste 2014	Ergebnis 2014	Vergl. Ansatz- Ergebnis 2014		
01	1 Privatrechtliche Leistungsentgelte						
02	2 Öffentlich-rechtliche Leistungsentgelte	3.275,04	2.400	3.573,12	-1.173,12		
03	3 Kostenersatzleistungen und -erstattungen						
04	4 Steuern u.steuerähnl.Ertr.einschl.Ertr.a.ges.Uml.						
05	5 Einzahlungen aus Transferleistungen						
06	6 Zuweisungen und Zuschüsse für lfd. Zwecke und allgem. Umlagen	3.000,00					
07	7 Zinsen und sonstige Finanzleistungen						
08	8 Sonst.ordl.Einz.u.sonst.außerord.Einz.,die sich nicht	357,06	557	3.413,51	-2.856,51		
09	9 Summe Einzahlungen aus lfd. Verwaltungstätigkeit (Pos. 1 - 8)	6.632,10	2.957	6.986,63	-4.029,63		
10	10 Personalauszahlungen	-102.908,34	-104.935	-111.675,73	6.740,73		
11	11 Versorgungsauszahlungen	-3.937,02	-7.390	-7.611,85	221,85		
12	12 Auszahlungen für Sach- und Dienstleistungen	-203.649,66	-252.455	-227.206,86	-25.248,14		
13	13 Auszahlungen für Transferleistungen						
14	14 Ausz.f.Zuw.u.Zusch.f.lfd.Zwecke sowie bes. Finanzausgaben	-431.859,70	-375.500	-347.493,73	-28.006,27		
15	15 Ausz.f.Steuern einschl.Ausz.aus ges. Umlageverpflichtungen						
16	16 Zinsen und sonstige Finanzauszahlungen						
17	17 Sonst.ordentl.Ausz.u.sonst.außerord.Ausz.,die sich						
18	18 Summe Auszahlungen aus lfd. Verwaltungstätigkeit (Pos. 10 - 17)	-742.354,72	-740.280	-693.988,17	-46.291,83		
19	19 Finanzmittelübersch./Finanzmittelfehlb.aus lfd.Verw.	-735.722,62	-737.323	-687.001,54	-50.321,46		
20	20 Einz.a.Invest.Zuw. u. -zuschüsse sowie Invest.Beiträge						
21	21 Einz.a.Abg.v.Gegenst.des Sachanl.Verm.u.d.immat.Anl.Verm.						
22	22 Einz.a.Abg.v.Gegenst.d.Finanz.Anl.Verm.						
23	(davon: Einz. aus der Tilgung von gewährten Krediten)						
24	(davon: Einz. aufgr.v.Finanzmittelanl.i.Rahmen d.kurzfr.Finanzdis						
25	23 Summe Einzahlungen aus Investitionstätigkeit (Pos. 20 - 22)						
26	24 Auszahlungen für den Erwerb von Grundstücken und Gebäuden						
27	25 Auszahlungen für Baumaßnahmen	-660,45	-90.000	-59.163,27	-30.836,73		
28	26 Ausz.f.Investitionen in das sonst.Sachanl.Verm.u.imm.Anl.Verm.	-6.126,18	-1.250		-1.250,00		
29	(davon: Auszahl.f.akt.Invest.Zuw .u. - zuschüsse)						
30	27 Auszahlungen für Investitionen in das Finanzanlagevermögen						
31	(davon: Auszahlung aus der Gewährung von Krediten)						

Teilfinanzrechnung Produkt 08.4240.01 Sportstätten

Stadt Viernheim

Pos.	Bezeichnung	Ergebnis 2013	Fortg. Ansatz + Reste 2014	Ergebnis 2014	Vergl. Ansatz- Ergebnis 2014		
32	(davon: Ausz.aufgr.v.Finanzmittelanl.i.Rahmen d.kurzfr.Fina						
33	28 Summe Auszahlungen aus Investitionstätigkeit (Pos. 24 - 27)	-6.786,63	-91.250	-59.163,27	-32.086,73		
34	29 Finanzm.Übersch./Finanzm.Fehlbetr. aus Invest.Tätigk.(Pos. 23-Pos. 28)	-6.786,63	-91.250	-59.163,27	-32.086,73		
35	30 Einz.aus d.Aufn.v.Krediten u.inneren Darl.f.Invest.u.Begebung von Anleihen						
36	(davon: Einzahlungen aus der Aufnahme von Kassenkrediten)						
37	31 Ausz.f.d.Tilgung von Krediten u.inneren Darl.f.Invest.u.Begebung von Anleihen						
38	(davon: Auszahlungen aus der Tilgung von Kassenkrediten)						
39	32 Finanzm.Übersch./Finanzm.Fehlbetr.aus Finanz.Tätigkeit (Pos. 30-Pos.31)						
40	33 Einzahlungen aus fremden Finanzmitteln						
41	34 Auszahlung aus fremden Finanzmitteln						
42	35 Finanzm.Übersch./Finanzm.Fehlb.haushaltsunwirks						
43	36 Finanzm.Übersch./Finanzm.Fehlb.d.Hh.- jahres (Summe Pos.19,29,32 u.35)	-742.509,25	-828.573	-746.164,81	-82.408,19		
44	Finanzmittelbestand Eröffnungsbilanz/Planwert FinBestand Anfang HHJ						
45	37 Finanzmittelbestand am Anfang des Haushaltsjahres	-3.334.354,54	-3.814.506	-4.076.863,79	262.357,79		
46	38 Finanzmittelbestand am Ende des Haushaltsjahres (Pos. 36+ Pos. 37)	-4.076.863,79	-4.643.079	-4.823.028,60	179.949,60		

Teilfinanzrechnung Produktbereich 09 Räuml. Planung und Entwicklung, Geoinformationen

Stadt Viernheim

Pos.	Bezeichnung	Ergebnis 2013	Fortg. Ansatz + Reste 2014	Ergebnis 2014	Vergl. Ansatz- Ergebnis 2014		
01	1 Privatrechtliche Leistungsentgelte						
02	2 Öffentlich-rechtliche Leistungsentgelte	1.491,80	4.000	3.776,85	223,15		
03	3 Kostenersatzleistungen und -erstattungen	51.379,72	200.000	244.478,62	-44.478,62		
04	4 Steuern u.steuerähnl.Ertr.einschl.Ertr.a.ges.Uml.						
05	5 Einzahlungen aus Transferleistungen						
06	6 Zuweisungen und Zuschüsse für lfd. Zwecke und allgem. Umlagen	40.000,00	20.000		20.000,00		
07	7 Zinsen und sonstige Finanzleistungen						
08	8 Sonst.ordl.Einz.u.sonst.außerord.Einz.,die sich nicht						
09	9 Summe Einzahlungen aus lfd. Verwaltungstätigkeit (Pos. 1 - 8)	92.871,52	224.000	248.255,47	-24.255,47		
10	10 Personalauszahlungen	-612.466,90	-686.485	-588.990,20	-97.494,80		
11	11 Versorgungsauszahlungen	-29.604,37	-53.015	-43.440,81	-9.574,19		
12	12 Auszahlungen für Sach- und Dienstleistungen	-354.575,33	-241.761	-203.499,16	-38.261,84		
13	13 Auszahlungen für Transferleistungen						
14	14 Ausz.f.Zuw.u.Zusch.f.lfd.Zwecke sowie bes. Finanzausgaben		-200.000		-200.000,00		
15	15 Ausz.f.Steuern einschl.Ausz.aus ges. Umlageverpflichtungen						
16	16 Zinsen und sonstige Finanzauszahlungen						
17	17 Sonst.ordentl.Ausz.u.sonst.außerord.Ausz.,die sich						
18	18 Summe Auszahlungen aus lfd. Verwaltungstätigkeit (Pos. 10 - 17)	-996.646,60	-1.181.261	-835.930,17	-345.330,83		
19	19 Finanzmittelübersch./Finanzmittelfehl.aus lfd.Verw.	-903.775,08	-957.261	-587.674,70	-369.586,30		
20	20 Einz.a.Invest.Zuw. u. -zuschüsse sowie Invest.Beiträge	406.900,00	400.000	350.600,00	49.400,00		
21	21 Einz.a.Abg.v.Gegenst.des Sachanl.Verm.u.d.immat.Anl.Verm.						
22	22 Einz.a.Abg.v.Gegenst.d.Finanz.Anl.Verm.						
23	(davon: Einz. aus der Tilgung von gewährten Krediten)						
24	(davon: Einz. aufgr.v.Finanzmittelanl.i.Rahmen d.kurzfr.Finanzdis						
25	23 Summe Einzahlungen aus Investitionstätigkeit (Pos. 20 - 22)	406.900,00	400.000	350.600,00	49.400,00		
26	24 Auszahlungen für den Erwerb von Grundstücken und Gebäuden						
27	25 Auszahlungen für Baumaßnahmen	-776.221,41	-714.000	-636.612,40	-77.387,60		
28	26 Ausz.f.Investitionen in das sonst.Sachanl.Verm.u.imm.Anl.Verm.		-5.500	-262,60	-5.237,40		
29	(davon: Auszahl.f.akt.Invest.Zuw .u. - zuschüsse)						
30	27 Auszahlungen für Investitionen in das Finanzanlagevermögen						
31	(davon: Auszahlung aus der Gewährung von Krediten)						

2014

Teilfinanzrechnung Produktbereich 09 Räuml. Planung und Entwicklung, Geoinformationen

Stadt Viernheim

Pos.	Bezeichnung	Ergebnis 2013	Fortg. Ansatz + Reste 2014	Ergebnis 2014	Vergl. Ansatz- Ergebnis 2014		
32	(davon: Ausz.aufgr.v.Finanzmittelanl.i.Rahmen d.kurzfr.Fina						
33	28 Summe Auszahlungen aus Investitionstätigkeit (Pos. 24 - 27)	-776.221,41	-719.500	-636.875,00	-82.625,00		
34	29 Finanzm.Übersch./Finanzm.Fehlbetr. aus Invest.Tätigk.(Pos. 23-Pos. 28)	-369.321,41	-319.500	-286.275,00	-33.225,00		
35	30 Einz.aus d.Aufn.v.Krediten u.inneren Darl.f.Invest.u.Begebung von Anleihen						
36	(davon: Einzahlungen aus der Aufnahme von Kassenkrediten)						
37	31 Ausz.f.d.Tilgung von Krediten u.inneren Darl.f.Invest.u.Begebung von Anleihen						
38	(davon: Auszahlungen aus der Tilgung von Kassenkrediten)						
39	32 Finanzm.Übersch./Finanzm.Fehlbetr.aus Finanz.Tätigkeit (Pos. 30-Pos.31)						
40	33 Einzahlungen aus fremden Finanzmitteln						
41	34 Auszahlung aus fremden Finanzmitteln						
42	35 Finanzm.Übersch./Finanzm.Fehlb.haushaltsunwirks						
43	36 Finanzm.Übersch./Finanzm.Fehlb.d.Hh.- jahres (Summe Pos.19,29,32 u.35)	-1.273.096,49	-1.276.761	-873.949,70	-402.811,30		
44	Finanzmittelbestand Eröffnungsbilanz/Planwert FinBestand Anfang HHJ						
45	37 Finanzmittelbestand am Anfang des Haushaltsjahres	-3.407.861,55	-7.837.464	-4.680.958,04	-3.156.505,96		
46	38 Finanzmittelbestand am Ende des Haushaltsjahres (Pos. 36+ Pos. 37)	-4.680.958,04	-9.114.225	-5.554.907,74	-3.559.317,26		

Teilfinanzrechnung Produkt 09.5110.01 Amt für Stadtentwicklung und Umweltplanung

Stadt Viernheim

Pos.	Bezeichnung	Ergebnis 2013	Fortg. Ansatz + Reste 2014	Ergebnis 2014	Vergl. Ansatz- Ergebnis 2014		
01	1 Privatrechtliche Leistungsentgelte						
02	2 Öffentlich-rechtliche Leistungsentgelte	1.491,80	4.000	3.776,85	223,15		
03	3 Kostenersatzleistungen und -erstattungen	51.379,72	200.000	244.478,62	-44.478,62		
04	4 Steuern u.steuerähnl.Ertr.einschl.Ertr.a.ges.Uml.						
05	5 Einzahlungen aus Transferleistungen						
06	6 Zuweisungen und Zuschüsse für lfd. Zwecke und allgem. Umlagen	40.000,00	20.000		20.000,00		
07	7 Zinsen und sonstige Finanzleistungen						
08	8 Sonst.ordl.Einz.u.sonst.außerord.Einz.,die sich nicht						
09	9 Summe Einzahlungen aus lfd. Verwaltungstätigkeit (Pos. 1 - 8)	92.871,52	224.000	248.255,47	-24.255,47		
10	10 Personalauszahlungen	-612.466,90	-686.485	-588.990,20	-97.494,80		
11	11 Versorgungsauszahlungen	-29.604,37	-53.015	-43.440,81	-9.574,19		
12	12 Auszahlungen für Sach- und Dienstleistungen	-349.081,49	-229.561	-197.123,10	-32.437,90		
13	13 Auszahlungen für Transferleistungen						
14	14 Ausz.f.Zuw.u.Zusch.f.lfd.Zwecke sowie bes. Finanzausgaben		-200.000		-200.000,00		
15	15 Ausz.f.Steuern einschl.Ausz.aus ges. Umlageverpflichtungen						
16	16 Zinsen und sonstige Finanzauszahlungen						
17	17 Sonst.ordentl.Ausz.u.sonst.außerord.Ausz.,die sich						
18	18 Summe Auszahlungen aus lfd. Verwaltungstätigkeit (Pos. 10 - 17)	-991.152,76	-1.169.061	-829.554,11	-339.506,89		
19	19 Finanzmittelübersch./Finanzmittelfehl.aus lfd.Verw.	-898.281,24	-945.061	-581.298,64	-363.762,36		
20	20 Einz.a.Invest.Zuw. u. -zuschüsse sowie Invest.Beiträge	406.900,00	400.000	350.600,00	49.400,00		
21	21 Einz.a.Abg.v.Gegenst.des Sachanl.Verm.u.d.immat.Anl.Verm.						
22	22 Einz.a.Abg.v.Gegenst.d.Finanz.Anl.Verm.						
23	(davon: Einz. aus der Tilgung von gewährten Krediten)						
24	(davon: Einz. aufgr.v.Finanzmittelanl.i.Rahmen d.kurzfr.Finanzdis						
25	23 Summe Einzahlungen aus Investitionstätigkeit (Pos. 20 - 22)	406.900,00	400.000	350.600,00	49.400,00		
26	24 Auszahlungen für den Erwerb von Grundstücken und Gebäuden						
27	25 Auszahlungen für Baumaßnahmen	-776.221,41	-714.000	-636.612,40	-77.387,60		
28	26 Ausz.f.Investitionen in das sonst.Sachanl.Verm.u.imm.Anl.Verm.		-5.500	-262,60	-5.237,40		
29	(davon: Auszahl.f.akt.Invest.Zuw .u. - zuschüsse)						
30	27 Auszahlungen für Investitionen in das Finanzanlagevermögen						
31	(davon: Auszahlung aus der Gewährung von Krediten)						

Teilfinanzrechnung Produkt 09.5110.01 Amt für Stadtentwicklung und Umweltplanung

Stadt Viernheim

Pos.	Bezeichnung	Ergebnis 2013	Fortg. Ansatz + Reste 2014	Ergebnis 2014	Vergl. Ansatz- Ergebnis 2014		
32	(davon: Ausz.aufgr.v.Finanzmittelanl.i.Rahmen d.kurzfr.Fina						
33	28 Summe Auszahlungen aus Investitionstätigkeit (Pos. 24 - 27)	-776.221,41	-719.500	-636.875,00	-82.625,00		
34	29 Finanzm.Übersch./Finanzm.Fehlbetr. aus Invest.Tätigk.(Pos. 23-Pos. 28)	-369.321,41	-319.500	-286.275,00	-33.225,00		
35	30 Einz.aus d.Aufn.v.Krediten u.inneren Darl.f.Invest.u.Begebung von Anleihen						
36	(davon: Einzahlungen aus der Aufnahme von Kassenkrediten)						
37	31 Ausz.f.d.Tilgung von Krediten u.inneren Darl.f.Invest.u.Begebung von Anleihen						
38	(davon: Auszahlungen aus der Tilgung von Kassenkrediten)						
39	32 Finanzm.Übersch./Finanzm.Fehlbetr.aus Finanz.Tätigkeit (Pos. 30-Pos.31)						
40	33 Einzahlungen aus fremden Finanzmitteln						
41	34 Auszahlung aus fremden Finanzmitteln						
42	35 Finanzm.Übersch./Finanzm.Fehlb.haushaltsunwirks						
43	36 Finanzm.Übersch./Finanzm.Fehlb.d.Hh.- jahres (Summe Pos.19,29,32 u.35)	-1.267.602,65	-1.264.561	-867.573,64	-396.987,36		
44	Finanzmittelbestand Eröffnungsbilanz/Planwert FinBestand Anfang HHJ						
45	37 Finanzmittelbestand am Anfang des Haushaltsjahres	-3.373.890,39	-7.777.514	-4.641.493,04	-3.136.020,96		
46	38 Finanzmittelbestand am Ende des Haushaltsjahres (Pos. 36+ Pos. 37)	-4.641.493,04	-9.042.075	-5.509.066,68	-3.533.008,32		

Teilfinanzrechnung Produkt 09.5110.02 Fachbereich Vermessung

Stadt Viernheim

Pos.	Bezeichnung	Ergebnis 2013	Fortg. Ansatz + Reste 2014	Ergebnis 2014	Vergl. Ansatz- Ergebnis 2014		
01	1 Privatrechtliche Leistungsentgelte						
02	2 Öffentlich-rechtliche Leistungsentgelte						
03	3 Kostenersatzleistungen und -erstattungen						
04	4 Steuern u.steueräuhl.Ertr.einschl.Ertr.a.ges.Uml.						
05	5 Einzahlungen aus Transferleistungen						
06	6 Zuweisungen und Zuschüsse für lfd. Zwecke und allgem. Umlagen						
07	7 Zinsen und sonstige Finanzleistungen						
08	8 Sonst.ordl.Einz.u.sonst.außerord.Einz.,die sich nicht						
09	9 Summe Einzahlungen aus lfd. Verwaltungstätigkeit (Pos. 1 - 8)						
10	10 Personalauszahlungen						
11	11 Versorgungsauszahlungen						
12	12 Auszahlungen für Sach- und Dienstleistungen	-5.493,84	-12.200	-6.376,06	-5.823,94		
13	13 Auszahlungen für Transferleistungen						
14	14 Ausz.f.Zuw.u.Zusch.f.lfd.Zwecke sowie bes. Finanzausgaben						
15	15 Ausz.f.Steuern einschl.Ausz.aus ges. Umlageverpflichtungen						
16	16 Zinsen und sonstige Finanzauszahlungen						
17	17 Sonst.ordentl.Ausz.u.sonst.außerord.Ausz.,die sich						
18	18 Summe Auszahlungen aus lfd. Verwaltungstätigkeit (Pos. 10 - 17)	-5.493,84	-12.200	-6.376,06	-5.823,94		
19	19 Finanzmittelübersch./Finanzmittelfehlb.aus lfd.Verw.	-5.493,84	-12.200	-6.376,06	-5.823,94		
20	20 Einz.a.Invest.Zuw. u. -zuschüsse sowie Invest.Beiträge						
21	21 Einz.a.Abg.v.Gegenst.des Sachanl.Verm.u.d.immat.Anl.Verm.						
22	22 Einz.a.Abg.v.Gegenst.d.Finanz.Anl.Verm.						
23	(davon: Einz. aus der Tilgung von gewährten Krediten)						
24	(davon: Einz. aufgr.v.Finanzmittelanl.i.Rahmen d.kurzfr.Finanzdis						
25	23 Summe Einzahlungen aus Investitionstätigkeit (Pos. 20 - 22)						
26	24 Auszahlungen für den Erwerb von Grundstücken und Gebäuden						
27	25 Auszahlungen für Baumaßnahmen						
28	26 Ausz.f.Investitionen in das sonst.Sachanl.Verm.u.imm.Anl.Verm.						
29	(davon: Auszahl.f.akt.Invest.Zuw .u. - zuschüsse)						
30	27 Auszahlungen für Investitionen in das Finanzanlagevermögen						
31	(davon: Auszahlung aus der Gewährung von Krediten)						

Teilfinanzrechnung Produkt 09.5110.02 Fachbereich Vermessung

Stadt Viernheim

Pos.	Bezeichnung	Ergebnis 2013	Fortg. Ansatz + Reste 2014	Ergebnis 2014	Vergl. Ansatz- Ergebnis 2014		
32	(davon: Ausz.aufgr.v.Finanzmittelanl.i.Rahmen d.kurzfr.Fina						
33	28 Summe Auszahlungen aus Investitionstätigkeit (Pos. 24 - 27)						
34	29 Finanzm.Übersch./Finanzm.Fehlbetr. aus Invest.Tätigk.(Pos. 23-Pos. 28)						
35	30 Einz.aus d.Aufn.v.Krediten u.inneren Darl.f.Invest.u.Begebung von Anleihen						
36	(davon: Einzahlungen aus der Aufnahme von Kassenkrediten)						
37	31 Ausz.f.d.Tilgung von Krediten u.inneren Darl.f.Invest.u.Begebung von Anleihen						
38	(davon: Auszahlungen aus der Tilgung von Kassenkrediten)						
39	32 Finanzm.Übersch./Finanzm.Fehlbetr.aus Finanz.Tätigkeit (Pos. 30-Pos.31)						
40	33 Einzahlungen aus fremden Finanzmitteln						
41	34 Auszahlung aus fremden Finanzmitteln						
42	35 Finanzm.Übersch./Finanzm.Fehlb.haushaltsunwirks						
43	36 Finanzm.Übersch./Finanzm.Fehlb.d.Hh.- jahres (Summe Pos.19,29,32 u.35)	-5.493,84	-12.200	-6.376,06	-5.823,94		
44	Finanzmittelbestand Eröffnungsbilanz/Planwert FinBestand Anfang HHJ						
45	37 Finanzmittelbestand am Anfang des Haushaltsjahres	-33.971,16	-59.950	-39.465,00	-20.485,00		
46	38 Finanzmittelbestand am Ende des Haushaltsjahres (Pos. 36+ Pos. 37)	-39.465,00	-72.150	-45.841,06	-26.308,94		

Teilfinanzrechnung Produktbereich 10 Bauen und Wohnen

Stadt Viernheim

Pos.	Bezeichnung	Ergebnis 2013	Fortg. Ansatz + Reste 2014	Ergebnis 2014	Vergl. Ansatz- Ergebnis 2014		
01	1 Privatrechtliche Leistungsentgelte						
02	2 Öffentlich-rechtliche Leistungsentgelte						
03	3 Kostenersatzleistungen und -erstattungen						
04	4 Steuern u.steuerähnl.Ertr.einschl.Ertr.a.ges.Uml.						
05	5 Einzahlungen aus Transferleistungen						
06	6 Zuweisungen und Zuschüsse für lfd. Zwecke und allgem. Umlagen						
07	7 Zinsen und sonstige Finanzleistungen	25.555,77	25.200	24.843,14	356,86		
08	8 Sonst.ordl.Einz.u.sonst.außerord.Einz.,die sich nicht	52,73					
09	9 Summe Einzahlungen aus lfd. Verwaltungstätigkeit (Pos. 1 - 8)	25.608,50	25.200	24.843,14	356,86		
10	10 Personalauszahlungen						
11	11 Versorgungsauszahlungen						
12	12 Auszahlungen für Sach- und Dienstleistungen						
13	13 Auszahlungen für Transferleistungen						
14	14 Ausz.f.Zuw.u.Zusch.f.lfd.Zwecke sowie bes. Finanzausgaben						
15	15 Ausz.f.Steuern einschl.Ausz.aus ges. Umlageverpflichtungen						
16	16 Zinsen und sonstige Finanzauszahlungen	-18.895,00	-18.620	-18.615,00	-5,00		
17	17 Sonst.ordentl.Ausz.u.sonst.außerord.Ausz.,die sich						
18	18 Summe Auszahlungen aus lfd. Verwaltungstätigkeit (Pos. 10 - 17)	-18.895,00	-18.620	-18.615,00	-5,00		
19	19 Finanzmittelübersch./Finanzmittelfehl.aus lfd.Verw.	6.713,50	6.580	6.228,14	351,86		
20	20 Einz.a.Invest.Zuw. u. -zuschüsse sowie Invest.Beiträge			2.582,00	-2.582,00		
21	21 Einz.a.Abg.v.Gegenst.des Sachanl.Verm.u.d.immat.Anl.Verm.			82,52	-82,52		
22	22 Einz.a.Abg.v.Gegenst.d.Finanz.Anl.Verm.	477.731,52	133.900	366.250,08	-232.350,08		
23	(davon: Einz. aus der Tilgung von gewährten Krediten)	477.731,52	133.900	366.250,08	-232.350,08		
24	(davon: Einz. aufgr.v.Finanzmittelanl.i.Rahmen d.kurzfr.Finanzdis						
25	23 Summe Einzahlungen aus Investitionstätigkeit (Pos. 20 - 22)	477.731,52	133.900	368.914,60	-235.014,60		
26	24 Auszahlungen für den Erwerb von Grundstücken und Gebäuden						
27	25 Auszahlungen für Baumaßnahmen						
28	26 Ausz.f.Investitionen in das sonst.Sachanl.Verm.u.imm.Anl.Verm.						
29	(davon: Auszahl.f.akt.Invest.Zuw .u. - zuschüsse)						
30	27 Auszahlungen für Investitionen in das Finanzanlagevermögen						
31	(davon: Auszahlung aus der Gewährung von Krediten)						

Teilfinanzrechnung Produktbereich 10 Bauen und Wohnen

Stadt Viernheim

Pos.	Bezeichnung	Ergebnis 2013	Fortg. Ansatz + Reste 2014	Ergebnis 2014	Vergl. Ansatz- Ergebnis 2014		
32	(davon: Ausz.aufgr.v.Finanzmittelanl.i.Rahmen d.kurzfr.Fina						
33	28 Summe Auszahlungen aus Investitionstätigkeit (Pos. 24 - 27)						
34	29 Finanzm.Übersch./Finanzm.Fehlbetr. aus Invest.Tätigk.(Pos. 23-Pos. 28)	477.731,52	133.900	368.914,60	-235.014,60		
35	30 Einz.aus d.Aufn.v.Krediten u.inneren Darl.f.Invest.u.Begebung von Anleihen						
36	(davon: Einzahlungen aus der Aufnahme von Kassenkrediten)						
37	31 Ausz.f.d.Tilgung von Krediten u.inneren Darl.f.Invest.u.Begebung von Anleihen						
38	(davon: Auszahlungen aus der Tilgung von Kassenkrediten)						
39	32 Finanzm.Übersch./Finanzm.Fehlbetr.aus Finanz.Tätigkeit (Pos. 30-Pos.31)						
40	33 Einzahlungen aus fremden Finanzmitteln						
41	34 Auszahlung aus fremden Finanzmitteln						
42	35 Finanzm.Übersch./Finanzm.Fehlb.haushaltsunwirks						
43	36 Finanzm.Übersch./Finanzm.Fehlb.d.Hh.- jahres (Summe Pos.19,29,32 u.35)	484.445,02	140.480	375.142,74	-234.662,74		
44	Finanzmittelbestand Eröffnungsbilanz/Planwert FinBestand Anfang HHJ						
45	37 Finanzmittelbestand am Anfang des Haushaltsjahres	815.515,91	622.812	1.299.960,93	-677.148,93		
46	38 Finanzmittelbestand am Ende des Haushaltsjahres (Pos. 36+ Pos. 37)	1.299.960,93	763.292	1.675.103,67	-911.811,67		

Teilfinanzrechnung Produkt 10.5220.01 Wohnbauförderung

Stadt Viernheim

Pos.	Bezeichnung	Ergebnis 2013	Fortg. Ansatz + Reste 2014	Ergebnis 2014	Vergl. Ansatz- Ergebnis 2014		
01	1 Privatrechtliche Leistungsentgelte						
02	2 Öffentlich-rechtliche Leistungsentgelte						
03	3 Kostenersatzleistungen und -erstattungen						
04	4 Steuern u.steueräuhl.Ertr.einschl.Ertr.a.ges.Uml.						
05	5 Einzahlungen aus Transferleistungen						
06	6 Zuweisungen und Zuschüsse für lfd. Zwecke und allgem. Umlagen						
07	7 Zinsen und sonstige Finanzleistungen	25.555,77	25.200	24.843,14	356,86		
08	8 Sonst.ordl.Einz.u.sonst.außerord.Einz.,die sich nicht	52,73					
09	9 Summe Einzahlungen aus lfd. Verwaltungstätigkeit (Pos. 1 - 8)	25.608,50	25.200	24.843,14	356,86		
10	10 Personalauszahlungen						
11	11 Versorgungsauszahlungen						
12	12 Auszahlungen für Sach- und Dienstleistungen						
13	13 Auszahlungen für Transferleistungen						
14	14 Ausz.f.Zuw.u.Zusch.f.lfd.Zwecke sowie bes. Finanzausgaben						
15	15 Ausz.f.Steuern einschl.Ausz.aus ges. Umlageverpflichtungen						
16	16 Zinsen und sonstige Finanzauszahlungen	-18.895,00	-18.620	-18.615,00	-5,00		
17	17 Sonst.ordentl.Ausz.u.sonst.außerord.Ausz.,die sich						
18	18 Summe Auszahlungen aus lfd. Verwaltungstätigkeit (Pos. 10 - 17)	-18.895,00	-18.620	-18.615,00	-5,00		
19	19 Finanzmittelübersch./Finanzmittelfehlb.aus lfd.Verw.	6.713,50	6.580	6.228,14	351,86		
20	20 Einz.a.Invest.Zuw. u. -zuschüsse sowie Invest.Beiträge			2.582,00	-2.582,00		
21	21 Einz.a.Abg.v.Gegenst.des Sachanl.Verm.u.d.immat.Anl.Verm.			82,52	-82,52		
22	22 Einz.a.Abg.v.Gegenst.d.Finanz.Anl.Verm.	477.731,52	133.900	366.250,08	-232.350,08		
23	(davon: Einz. aus der Tilgung von gewährten Krediten)	477.731,52	133.900	366.250,08	-232.350,08		
24	(davon: Einz. aufgr.v.Finanzmittelanl.i.Rahmen d.kurzfr.Finanzdis						
25	23 Summe Einzahlungen aus Investitionstätigkeit (Pos. 20 - 22)	477.731,52	133.900	368.914,60	-235.014,60		
26	24 Auszahlungen für den Erwerb von Grundstücken und Gebäuden						
27	25 Auszahlungen für Baumaßnahmen						
28	26 Ausz.f.Investitionen in das sonst.Sachanl.Verm.u.imm.Anl.Verm.						
29	(davon: Auszahl.f.akt.Invest.Zuw .u. - zuschüsse)						
30	27 Auszahlungen für Investitionen in das Finanzanlagevermögen						
31	(davon: Auszahlung aus der Gewährung von Krediten)						

Teilfinanzrechnung Produkt 10.5220.01 Wohnbauförderung

Stadt Viernheim

Pos.	Bezeichnung	Ergebnis 2013	Fortg. Ansatz + Reste 2014	Ergebnis 2014	Vergl. Ansatz- Ergebnis 2014		
32	(davon: Ausz.aufgr.v.Finanzmittelanl.i.Rahmen d.kurzfr.Fina						
33	28 Summe Auszahlungen aus Investitionstätigkeit (Pos. 24 - 27)						
34	29 Finanzm.Übersch./Finanzm.Fehlbetr. aus Invest.Tätigk.(Pos. 23-Pos. 28)	477.731,52	133.900	368.914,60	-235.014,60		
35	30 Einz.aus d.Aufn.v.Krediten u.inneren Darl.f.Invest.u.Begebung von Anleihen						
36	(davon: Einzahlungen aus der Aufnahme von Kassenkrediten)						
37	31 Ausz.f.d.Tilgung von Krediten u.inneren Darl.f.Invest.u.Begebung von Anleihen						
38	(davon: Auszahlungen aus der Tilgung von Kassenkrediten)						
39	32 Finanzm.Übersch./Finanzm.Fehlbetr.aus Finanz.Tätigkeit (Pos. 30-Pos.31)						
40	33 Einzahlungen aus fremden Finanzmitteln						
41	34 Auszahlung aus fremden Finanzmitteln						
42	35 Finanzm.Übersch./Finanzm.Fehlb.haushaltsunwirks						
43	36 Finanzm.Übersch./Finanzm.Fehlb.d.Hh.- jahres (Summe Pos.19,29,32 u.35)	484.445,02	140.480	375.142,74	-234.662,74		
44	Finanzmittelbestand Eröffnungsbilanz/Planwert FinBestand Anfang HHJ						
45	37 Finanzmittelbestand am Anfang des Haushaltsjahres	815.515,91	622.812	1.299.960,93	-677.148,93		
46	38 Finanzmittelbestand am Ende des Haushaltsjahres (Pos. 36+ Pos. 37)	1.299.960,93	763.292	1.675.103,67	-911.811,67		

Teilfinanzrechnung Produktbereich 11 Ver- und Entsorgung

Stadt Viernheim

Pos.	Bezeichnung	Ergebnis 2013	Fortg. Ansatz + Reste 2014	Ergebnis 2014	Vergl. Ansatz- Ergebnis 2014		
01	1 Privatrechtliche Leistungsentgelte						
02	2 Öffentlich-rechtliche Leistungsentgelte	7.826.595,25	7.789.800	7.536.020,43	253.779,57		
03	3 Kostenersatzleistungen und -erstattungen	38.790,93	38.000	38.129,40	-129,40		
04	4 Steuern u.steuerähnl.Ertr.einschl.Ertr.a.ges.Uml.						
05	5 Einzahlungen aus Transferleistungen						
06	6 Zuweisungen und Zuschüsse für lfd. Zwecke und allgem. Umlagen						
07	7 Zinsen und sonstige Finanzleistungen	17.288,21					
08	8 Sonst.ordl.Einz.u.sonst.außerord.Einz.,die sich nicht	45.175,94	43.597	44.452,40	-855,40		
09	9 Summe Einzahlungen aus lfd. Verwaltungstätigkeit (Pos. 1 - 8)	7.927.850,33	7.871.397	7.618.602,23	252.794,77		
10	10 Personalauszahlungen	-36.358,83	-26.980	-26.039,38	-940,62		
11	11 Versorgungsauszahlungen	-4.183,43	-3.940	-3.902,55	-37,45		
12	12 Auszahlungen für Sach- und Dienstleistungen	-2.433.702,77	-2.614.246	-2.028.846,53	-585.399,47		
13	13 Auszahlungen für Transferleistungen						
14	14 Ausz.f.Zuw.u.Zusch.f.lfd.Zwecke sowie bes. Finanzausgaben	-2.585.251,14	-2.647.000	-2.801.320,49	154.320,49		
15	15 Ausz.f.Steuern einschl.Ausz.aus ges. Umlageverpflichtungen	-1.702.480,88	-1.816.500	-1.783.965,56	-32.534,44		
16	16 Zinsen und sonstige Finanzauszahlungen						
17	17 Sonst.ordentl.Ausz.u.sonst.außerord.Ausz.,die sich						
18	18 Summe Auszahlungen aus lfd. Verwaltungstätigkeit (Pos. 10 - 17)	-6.761.977,05	-7.108.666	-6.644.074,51	-464.591,49		
19	19 Finanzmittelübersch./Finanzmittelfehlb.aus lfd.Verw.	1.165.873,28	762.731	974.527,72	-211.796,72		
20	20 Einz.a.Invest.Zuw. u. -zuschüsse sowie Invest.Beiträge						
21	21 Einz.a.Abg.v.Gegenst.des Sachanl.Verm.u.d.immat.Anl.Verm.						
22	22 Einz.a.Abg.v.Gegenst.d.Finanz.Anl.Verm.						
23	(davon: Einz. aus der Tilgung von gewährten Krediten)						
24	(davon: Einz. aufgr.v.Finanzmittelanl.i.Rahmen d.kurzfr.Finanzdis						
25	23 Summe Einzahlungen aus Investitionstätigkeit (Pos. 20 - 22)						
26	24 Auszahlungen für den Erwerb von Grundstücken und Gebäuden						
27	25 Auszahlungen für Baumaßnahmen	-383.731,26	-890.000	-315.477,99	-574.522,01		
28	26 Ausz.f.Investitionen in das sonst.Sachanl.Verm.u.imm.Anl.Verm.	-13.094,04	-300.000	-231.104,82	-68.895,18		
29	(davon: Auszahl.f.akt.Invest.Zuw .u. - zuschüsse)						
30	27 Auszahlungen für Investitionen in das Finanzanlagevermögen						
31	(davon: Auszahlung aus der Gewährung von Krediten)						

2014

Teilfinanzrechnung Produktbereich 11 Ver- und Entsorgung							
Stadt Viernheim							
Pos.	Bezeichnung	Ergebnis 2013	Fortg. Ansatz + Reste 2014	Ergebnis 2014	Vergl. Ansatz- Ergebnis 2014		
32	(davon: Ausz.aufgr.v.Finanzmittelanl.i.Rahmen d.kurzfr.Fina						
33	28 Summe Auszahlungen aus Investitionstätigkeit (Pos. 24 - 27)	-396.825,30	-1.190.000	-546.582,81	-643.417,19		
34	29 Finanzm.Übersch./Finanzm.Fehlbetr. aus Invest.Tätigk.(Pos. 23-Pos. 28)	-396.825,30	-1.190.000	-546.582,81	-643.417,19		
35	30 Einz.aus d.Aufn.v.Krediten u.inneren Darl.f.Invest.u.Begebung von Anleihen						
36	(davon: Einzahlungen aus der Aufnahme von Kassenkrediten)						
37	31 Ausz.f.d.Tilgung von Krediten u.inneren Darl.f.Invest.u.Begebung von Anleihen						
38	(davon: Auszahlungen aus der Tilgung von Kassenkrediten)						
39	32 Finanzm.Übersch./Finanzm.Fehlbetr.aus Finanz.Tätigkeit (Pos. 30-Pos.31)						
40	33 Einzahlungen aus fremden Finanzmitteln			2.031,21	-2.031,21		
41	34 Auszahlung aus fremden Finanzmitteln						
42	35 Finanzm.Übersch./Finanzm.Fehlb.haushaltsunwirks			2.031,21	-2.031,21		
43	36 Finanzm.Übersch./Finanzm.Fehlb.d.Hh.- jahres (Summe Pos.19,29,32 u.35)	769.047,98	-427.269	429.976,12	-857.245,12		
44	Finanzmittelbestand Eröffnungsbilanz/Planwert FinBestand Anfang HHJ						
45	37 Finanzmittelbestand am Anfang des Haushaltsjahres	-646.499,00	-9.216.042	122.548,98	-9.338.590,98		
46	38 Finanzmittelbestand am Ende des Haushaltsjahres (Pos. 36+ Pos. 37)	122.548,98	-9.643.311	552.525,10	-10.195.836,10		

Teilfinanzrechnung Produkt 11.5370.01 Abfallentsorgung

Stadt Viernheim

Pos.	Bezeichnung	Ergebnis 2013	Fortg. Ansatz + Reste 2014	Ergebnis 2014	Vergl. Ansatz- Ergebnis 2014		
01	1 Privatrechtliche Leistungsentgelte						
02	2 Öffentlich-rechtliche Leistungsentgelte	3.584.236,92	3.265.000	3.238.667,06	26.332,94		
03	3 Kostenersatzleistungen und -erstattungen	38.790,93	38.000	38.129,40	-129,40		
04	4 Steuern u.steuerähnl.Ertr.einschl.Ertr.a.ges.Uml.						
05	5 Einzahlungen aus Transferleistungen						
06	6 Zuweisungen und Zuschüsse für lfd. Zwecke und allgem. Umlagen						
07	7 Zinsen und sonstige Finanzleistungen	6.008,22					
08	8 Sonst.ordl.Einz.u.sonst.außerord.Einz.,die sich nicht	44.268,37	43.500	44.357,65	-857,65		
09	9 Summe Einzahlungen aus lfd. Verwaltungstätigkeit (Pos. 1 - 8)	3.673.304,44	3.346.500	3.321.154,11	25.345,89		
10	10 Personalauszahlungen	-36.358,83	-26.980	-26.039,38	-940,62		
11	11 Versorgungsauszahlungen	-4.183,43	-3.940	-3.902,55	-37,45		
12	12 Auszahlungen für Sach- und Dienstleistungen	-1.562.165,00	-1.584.546	-1.573.705,17	-10.840,83		
13	13 Auszahlungen für Transferleistungen						
14	14 Ausz.f.Zuw.u.Zusch.f.lfd.Zwecke sowie bes. Finanzausgaben	-65.185,63	-68.000	-66.614,49	-1.385,51		
15	15 Ausz.f.Steuern einschl.Ausz.aus ges. Umlageverpflichtungen	-1.702.480,88	-1.815.000	-1.782.569,74	-32.430,26		
16	16 Zinsen und sonstige Finanzauszahlungen						
17	17 Sonst.ordentl.Ausz.u.sonst.außerord.Ausz.,die sich						
18	18 Summe Auszahlungen aus lfd. Verwaltungstätigkeit (Pos. 10 - 17)	-3.370.373,77	-3.498.466	-3.452.831,33	-45.634,67		
19	19 Finanzmittelübersch./Finanzmittelfehlb.aus lfd.Verw.	302.930,67	-151.966	-131.677,22	-20.288,78		
20	20 Einz.a.Invest.Zuw. u. -zuschüsse sowie Invest.Beiträge						
21	21 Einz.a.Abg.v.Gegenst.des Sachanl.Verm.u.d.immat.Anl.Verm.						
22	22 Einz.a.Abg.v.Gegenst.d.Finanz.Anl.Verm.						
23	(davon: Einz. aus der Tilgung von gewährten Krediten)						
24	(davon: Einz. aufgr.v.Finanzmittelanl.i.Rahmen d.kurzfr.Finanzdis						
25	23 Summe Einzahlungen aus Investitionstätigkeit (Pos. 20 - 22)						
26	24 Auszahlungen für den Erwerb von Grundstücken und Gebäuden						
27	25 Auszahlungen für Baumaßnahmen						
28	26 Ausz.f.Investitionen in das sonst.Sachanl.Verm.u.imm.Anl.Verm.						
29	(davon: Auszahl.f.akt.Invest.Zuw .u. - zuschüsse)						
30	27 Auszahlungen für Investitionen in das Finanzanlagevermögen						
31	(davon: Auszahlung aus der Gewährung von Krediten)						

Teilfinanzrechnung Produkt 11.5370.01 Abfallentsorgung

Stadt Viernheim

Pos.	Bezeichnung	Ergebnis 2013	Fortg. Ansatz + Reste 2014	Ergebnis 2014	Vergl. Ansatz- Ergebnis 2014		
32	(davon: Ausz.aufgr.v.Finanzmittelanl.i.Rahmen d.kurzfr.Fina						
33	28 Summe Auszahlungen aus Investitionstätigkeit (Pos. 24 - 27)						
34	29 Finanzm.Übersch./Finanzm.Fehlbetr. aus Invest.Tätigk.(Pos. 23-Pos. 28)						
35	30 Einz.aus d.Aufn.v.Krediten u.inneren Darl.f.Invest.u.Begebung von Anleihen						
36	(davon: Einzahlungen aus der Aufnahme von Kassenkrediten)						
37	31 Ausz.f.d.Tilgung von Krediten u.inneren Darl.f.Invest.u.Begebung von Anleihen						
38	(davon: Auszahlungen aus der Tilgung von Kassenkrediten)						
39	32 Finanzm.Übersch./Finanzm.Fehlbetr.aus Finanz.Tätigkeit (Pos. 30-Pos.31)						
40	33 Einzahlungen aus fremden Finanzmitteln						
41	34 Auszahlung aus fremden Finanzmitteln						
42	35 Finanzm.Übersch./Finanzm.Fehlb.haushaltsunwirks						
43	36 Finanzm.Übersch./Finanzm.Fehlb.d.Hh.- jahres (Summe Pos.19,29,32 u.35)	302.930,67	-151.966	-131.677,22	-20.288,78		
44	Finanzmittelbestand Eröffnungsbilanz/Planwert FinBestand Anfang HHJ						
45	37 Finanzmittelbestand am Anfang des Haushaltsjahres	274.110,79	-261.448	577.041,46	-838.489,46		
46	38 Finanzmittelbestand am Ende des Haushaltsjahres (Pos. 36+ Pos. 37)	577.041,46	-413.414	445.364,24	-858.778,24		

Teilfinanzrechnung Produkt 11.5380.01 Stadtentwässerung

Stadt Viernheim

Pos.	Bezeichnung	Ergebnis 2013	Fortg. Ansatz + Reste 2014	Ergebnis 2014	Vergl. Ansatz- Ergebnis 2014		
01	1 Privatrechtliche Leistungsentgelte						
02	2 Öffentlich-rechtliche Leistungsentgelte	4.242.358,33	4.524.800	4.297.353,37	227.446,63		
03	3 Kostenersatzleistungen und -erstattungen						
04	4 Steuern u.steuerähnl.Ertr.einschl.Ertr.a.ges.Uml.						
05	5 Einzahlungen aus Transferleistungen						
06	6 Zuweisungen und Zuschüsse für lfd. Zwecke und allgem. Umlagen						
07	7 Zinsen und sonstige Finanzleistungen	11.279,99					
08	8 Sonst.ordl.Einz.u.sonst.außerord.Einz.,die sich nicht	907,57	97	94,75	2,25		
09	9 Summe Einzahlungen aus lfd. Verwaltungstätigkeit (Pos. 1 - 8)	4.254.545,89	4.524.897	4.297.448,12	227.448,88		
10	10 Personalauszahlungen						
11	11 Versorgungsauszahlungen						
12	12 Auszahlungen für Sach- und Dienstleistungen	-865.154,03	-1.020.100	-444.195,57	-575.904,43		
13	13 Auszahlungen für Transferleistungen						
14	14 Ausz.f.Zuw.u.Zusch.f.lfd.Zwecke sowie bes. Finanzausgaben	-2.520.065,51	-2.579.000	-2.734.706,00	155.706,00		
15	15 Ausz.f.Steuern einschl.Ausz.aus ges. Umlageverpflichtungen		-1.500	-1.395,82	-104,18		
16	16 Zinsen und sonstige Finanzauszahlungen						
17	17 Sonst.ordentl.Ausz.u.sonst.außerord.Ausz.,die sich						
18	18 Summe Auszahlungen aus lfd. Verwaltungstätigkeit (Pos. 10 - 17)	-3.385.219,54	-3.600.600	-3.180.297,39	-420.302,61		
19	19 Finanzmittelübersch./Finanzmittelfehlb.aus lfd.Verw.	869.326,35	924.297	1.117.150,73	-192.853,73		
20	20 Einz.a.Invest.Zuw. u. -zuschüsse sowie Invest.Beiträge						
21	21 Einz.a.Abg.v.Gegenst.des Sachanl.Verm.u.d.immat.Anl.Verm.						
22	22 Einz.a.Abg.v.Gegenst.d.Finanz.Anl.Verm.						
23	(davon: Einz. aus der Tilgung von gewährten Krediten)						
24	(davon: Einz. aufgr.v.Finanzmittelanl.i.Rahmen d.kurzfr.Finanzdis						
25	23 Summe Einzahlungen aus Investitionstätigkeit (Pos. 20 - 22)						
26	24 Auszahlungen für den Erwerb von Grundstücken und Gebäuden						
27	25 Auszahlungen für Baumaßnahmen	-383.731,26	-890.000	-315.477,99	-574.522,01		
28	26 Ausz.f.Investitionen in das sonst.Sachanl.Verm.u.imm.Anl.Verm.	-13.094,04	-300.000	-231.104,82	-68.895,18		
29	(davon: Auszahl.f.akt.Invest.Zuw .u. - zuschüsse)						
30	27 Auszahlungen für Investitionen in das Finanzanlagevermögen						
31	(davon: Auszahlung aus der Gewährung von Krediten)						

Teilfinanzrechnung Produkt 11.5380.01 Stadtentwässerung

Stadt Viernheim

Pos.	Bezeichnung	Ergebnis 2013	Fortg. Ansatz + Reste 2014	Ergebnis 2014	Vergl. Ansatz- Ergebnis 2014		
32	(davon: Ausz.aufgr.v.Finanzmittelanl.i.Rahmen d.kurzfr.Fina						
33	28 Summe Auszahlungen aus Investitionstätigkeit (Pos. 24 - 27)	-396.825,30	-1.190.000	-546.582,81	-643.417,19		
34	29 Finanzm.Übersch./Finanzm.Fehlbetr. aus Invest.Tätigk.(Pos. 23-Pos. 28)	-396.825,30	-1.190.000	-546.582,81	-643.417,19		
35	30 Einz.aus d.Aufn.v.Krediten u.inneren Darl.f.Invest.u.Begebung von Anleihen						
36	(davon: Einzahlungen aus der Aufnahme von Kassenkrediten)						
37	31 Ausz.f.d.Tilgung von Krediten u.inneren Darl.f.Invest.u.Begebung von Anleihen						
38	(davon: Auszahlungen aus der Tilgung von Kassenkrediten)						
39	32 Finanzm.Übersch./Finanzm.Fehlbetr.aus Finanz.Tätigkeit (Pos. 30-Pos.31)						
40	33 Einzahlungen aus fremden Finanzmitteln			2.031,21	-2.031,21		
41	34 Auszahlung aus fremden Finanzmitteln						
42	35 Finanzm.Übersch./Finanzm.Fehlb.haushaltsunwirks			2.031,21	-2.031,21		
43	36 Finanzm.Übersch./Finanzm.Fehlb.d.Hh.- jahres (Summe Pos.19,29,32 u.35)	472.501,05	-265.703	572.599,13	-838.302,13		
44	Finanzmittelbestand Eröffnungsbilanz/Planwert FinBestand Anfang HHJ						
45	37 Finanzmittelbestand am Anfang des Haushaltsjahres	-903.672,86	-8.908.594	-431.171,81	-8.477.422,19		
46	38 Finanzmittelbestand am Ende des Haushaltsjahres (Pos. 36+ Pos. 37)	-431.171,81	-9.174.297	141.427,32	-9.315.724,32		

Teilfinanzrechnung Produkt 11.5380.02 Bedürfnisanstalten

Stadt Viernheim

Pos.	Bezeichnung	Ergebnis 2013	Fortg. Ansatz + Reste 2014	Ergebnis 2014	Vergl. Ansatz- Ergebnis 2014		
01	1 Privatrechtliche Leistungsentgelte						
02	2 Öffentlich-rechtliche Leistungsentgelte						
03	3 Kostenersatzleistungen und -erstattungen						
04	4 Steuern u.steuerähnl.Ertr.einschl.Ertr.a.ges.Uml.						
05	5 Einzahlungen aus Transferleistungen						
06	6 Zuweisungen und Zuschüsse für lfd. Zwecke und allgem. Umlagen						
07	7 Zinsen und sonstige Finanzleistungen						
08	8 Sonst.ordl.Einz.u.sonst.außerord.Einz.,die sich nicht						
09	9 Summe Einzahlungen aus lfd. Verwaltungstätigkeit (Pos. 1 - 8)						
10	10 Personalauszahlungen						
11	11 Versorgungsauszahlungen						
12	12 Auszahlungen für Sach- und Dienstleistungen	-6.383,74	-9.600	-10.945,79	1.345,79		
13	13 Auszahlungen für Transferleistungen						
14	14 Ausz.f.Zuw.u.Zusch.f.lfd.Zwecke sowie bes. Finanzausgaben						
15	15 Ausz.f.Steuern einschl.Ausz.aus ges. Umlageverpflichtungen						
16	16 Zinsen und sonstige Finanzauszahlungen						
17	17 Sonst.ordentl.Ausz.u.sonst.außerord.Ausz.,die sich						
18	18 Summe Auszahlungen aus lfd. Verwaltungstätigkeit (Pos. 10 - 17)	-6.383,74	-9.600	-10.945,79	1.345,79		
19	19 Finanzmittelübersch./Finanzmittelfehlb.aus lfd.Verw.	-6.383,74	-9.600	-10.945,79	1.345,79		
20	20 Einz.a.Invest.Zuw. u. -zuschüsse sowie Invest.Beiträge						
21	21 Einz.a.Abg.v.Gegenst.des Sachanl.Verm.u.d.immat.Anl.Verm.						
22	22 Einz.a.Abg.v.Gegenst.d.Finanz.Anl.Verm.						
23	(davon: Einz. aus der Tilgung von gewährten Krediten)						
24	(davon: Einz. aufgr.v.Finanzmittelanl.i.Rahmen d.kurzfr.Finanzdis						
25	23 Summe Einzahlungen aus Investitionstätigkeit (Pos. 20 - 22)						
26	24 Auszahlungen für den Erwerb von Grundstücken und Gebäuden						
27	25 Auszahlungen für Baumaßnahmen						
28	26 Ausz.f.Investitionen in das sonst.Sachanl.Verm.u.imm.Anl.Verm.						
29	(davon: Auszahl.f.akt.Invest.Zuw .u. - zuschüsse)						
30	27 Auszahlungen für Investitionen in das Finanzanlagevermögen						
31	(davon: Auszahlung aus der Gewährung von Krediten)						

Teilfinanzrechnung Produkt 11.5380.02 Bedürfnisanstalten

Stadt Viernheim

Pos.	Bezeichnung	Ergebnis 2013	Fortg. Ansatz + Reste 2014	Ergebnis 2014	Vergl. Ansatz- Ergebnis 2014		
32	(davon: Ausz.aufgr.v.Finanzmittelanl.i.Rahmen d.kurzfr.Fina						
33	28 Summe Auszahlungen aus Investitionstätigkeit (Pos. 24 - 27)						
34	29 Finanzm.Übersch./Finanzm.Fehlbetr. aus Invest.Tätigk.(Pos. 23-Pos. 28)						
35	30 Einz.aus d.Aufn.v.Krediten u.inneren Darl.f.Invest.u.Begebung von Anleihen						
36	(davon: Einzahlungen aus der Aufnahme von Kassenkrediten)						
37	31 Ausz.f.d.Tilgung von Krediten u.inneren Darl.f.Invest.u.Begebung von Anleihen						
38	(davon: Auszahlungen aus der Tilgung von Kassenkrediten)						
39	32 Finanzm.Übersch./Finanzm.Fehlbetr.aus Finanz.Tätigkeit (Pos. 30-Pos.31)						
40	33 Einzahlungen aus fremden Finanzmitteln						
41	34 Auszahlung aus fremden Finanzmitteln						
42	35 Finanzm.Übersch./Finanzm.Fehlb.haushaltsunwirks						
43	36 Finanzm.Übersch./Finanzm.Fehlb.d.Hh.- jahres (Summe Pos.19,29,32 u.35)	-6.383,74	-9.600	-10.945,79	1.345,79		
44	Finanzmittelbestand Eröffnungsbilanz/Planwert FinBestand Anfang HHJ						
45	37 Finanzmittelbestand am Anfang des Haushaltsjahres	-16.936,93	-46.000	-23.320,67	-22.679,33		
46	38 Finanzmittelbestand am Ende des Haushaltsjahres (Pos. 36+ Pos. 37)	-23.320,67	-55.600	-34.266,46	-21.333,54		

Teilfinanzrechnung Produktbereich 12 Verkehrsflächen und -anlagen, ÖPNV

Stadt Viernheim

Pos.	Bezeichnung	Ergebnis 2013	Fortg. Ansatz + Reste 2014	Ergebnis 2014	Vergl. Ansatz- Ergebnis 2014		
01	1 Privatrechtliche Leistungsentgelte	1.084,25	1.084	1.084,25	-0,25		
02	2 Öffentlich-rechtliche Leistungsentgelte	26.428,30	19.000	27.515,85	-8.515,85		
03	3 Kostenersatzleistungen und -erstattungen						
04	4 Steuern u.steuerähnl.Ertr.einschl.Ertr.a.ges.Uml.						
05	5 Einzahlungen aus Transferleistungen						
06	6 Zuweisungen und Zuschüsse für lfd. Zwecke und allgem. Umlagen	13.000,00	7.100	13.000,00	-5.900,00		
07	7 Zinsen und sonstige Finanzleistungen						
08	8 Sonst.ordl.Einz.u.sonst.außerord.Einz.,die sich nicht	39.891,05	36.763	106.403,49	-69.640,49		
09	9 Summe Einzahlungen aus lfd. Verwaltungstätigkeit (Pos. 1 - 8)	80.403,60	63.947	148.003,59	-84.056,59		
10	10 Personalauszahlungen						
11	11 Versorgungsauszahlungen						
12	12 Auszahlungen für Sach- und Dienstleistungen	-1.557.626,91	-1.979.570	-1.730.388,57	-249.181,43		
13	13 Auszahlungen für Transferleistungen						
14	14 Ausz.f.Zuw.u.Zusch.f.lfd.Zwecke sowie bes. Finanzausgaben	-68.065,73	-68.000	-50.317,48	-17.682,52		
15	15 Ausz.f.Steuern einschl.Ausz.aus ges. Umlageverpflichtungen						
16	16 Zinsen und sonstige Finanzauszahlungen						
17	17 Sonst.ordentl.Ausz.u.sonst.außerord.Ausz.,die sich						
18	18 Summe Auszahlungen aus lfd. Verwaltungstätigkeit (Pos. 10 - 17)	-1.625.692,64	-2.047.570	-1.780.706,05	-266.863,95		
19	19 Finanzmittelübersch./Finanzmittelfehl.aus lfd.Verw.	-1.545.289,04	-1.983.623	-1.632.702,46	-350.920,54		
20	20 Einz.a.Invest.Zuw. u. -zuschüsse sowie Invest.Beiträge	38.442,81		464,00	-464,00		
21	21 Einz.a.Abg.v.Gegenst.des Sachanl.Verm.u.d.immat.Anl.Verm.	21.137,20		9.300,00	-9.300,00		
22	22 Einz.a.Abg.v.Gegenst.d.Finanz.Anl.Verm.						
23	(davon: Einz. aus der Tilgung von gewährten Krediten)						
24	(davon: Einz. aufgr.v.Finanzmittelanl.i.Rahmen d.kurzfr.Finanzdis						
25	23 Summe Einzahlungen aus Investitionstätigkeit (Pos. 20 - 22)	59.580,01		9.764,00	-9.764,00		
26	24 Auszahlungen für den Erwerb von Grundstücken und Gebäuden	-808,53					
27	25 Auszahlungen für Baumaßnahmen	-238.804,42	-481.500	-370.060,85	-111.439,15		
28	26 Ausz.f.Investitionen in das sonst.Sachanl.Verm.u.imm.Anl.Verm.						
29	(davon: Auszahl.f.akt.Invest.Zuw .u. - zuschüsse)						
30	27 Auszahlungen für Investitionen in das Finanzanlagevermögen						
31	(davon: Auszahlung aus der Gewährung von Krediten)						

2014

Teilfinanzrechnung Produktbereich 12 Verkehrsflächen und -anlagen, ÖPNV							
Stadt Viernheim							
Pos.	Bezeichnung	Ergebnis 2013	Fortg. Ansatz + Reste 2014	Ergebnis 2014	Vergl. Ansatz- Ergebnis 2014		
32	(davon: Ausz.aufgr.v.Finanzmittelanl.i.Rahmen d.kurzfr.Fina						
33	28 Summe Auszahlungen aus Investitionstätigkeit (Pos. 24 - 27)	-239.612,95	-481.500	-370.060,85	-111.439,15		
34	29 Finanzm.Übersch./Finanzm.Fehlbetr. aus Invest.Tätigk.(Pos. 23-Pos. 28)	-180.032,94	-481.500	-360.296,85	-121.203,15		
35	30 Einz.aus d.Aufn.v.Krediten u.inneren Darl.f.Invest.u.Begebung von Anleihen						
36	(davon: Einzahlungen aus der Aufnahme von Kassenkrediten)						
37	31 Ausz.f.d.Tilgung von Krediten u.inneren Darl.f.Invest.u.Begebung von Anleihen						
38	(davon: Auszahlungen aus der Tilgung von Kassenkrediten)						
39	32 Finanzm.Übersch./Finanzm.Fehlbetr.aus Finanz.Tätigkeit (Pos. 30-Pos.31)						
40	33 Einzahlungen aus fremden Finanzmitteln						
41	34 Auszahlung aus fremden Finanzmitteln						
42	35 Finanzm.Übersch./Finanzm.Fehlb.haushaltsunwirks						
43	36 Finanzm.Übersch./Finanzm.Fehlb.d.Hh.- jahres (Summe Pos.19,29,32 u.35)	-1.725.321,98	-2.465.123	-1.992.999,31	-472.123,69		
44	Finanzmittelbestand Eröffnungsbilanz/Planwert FinBestand Anfang HHJ						
45	37 Finanzmittelbestand am Anfang des Haushaltsjahres	-7.136.716,20	-10.757.161	-8.862.038,18	-1.895.122,32		
46	38 Finanzmittelbestand am Ende des Haushaltsjahres (Pos. 36+ Pos. 37)	-8.862.038,18	-13.222.284	-10.855.037,49	-2.367.246,01		

Teilfinanzrechnung Produkt 12.5410.01 Verw. v. Straßen, Wege, Plätze u. Straßenbel.verw.

Stadt Viernheim

Pos.	Bezeichnung	Ergebnis 2013	Fortg. Ansatz + Reste 2014	Ergebnis 2014	Vergl. Ansatz- Ergebnis 2014		
01	1 Privatrechtliche Leistungsentgelte	1.084,25	1.084	1.084,25	-0,25		
02	2 Öffentlich-rechtliche Leistungsentgelte						
03	3 Kostenersatzleistungen und -erstattungen						
04	4 Steuern u.steuerähnl.Ertr.einschl.Ertr.a.ges.Uml.						
05	5 Einzahlungen aus Transferleistungen						
06	6 Zuweisungen und Zuschüsse für lfd. Zwecke und allgem. Umlagen	13.000,00	7.100	13.000,00	-5.900,00		
07	7 Zinsen und sonstige Finanzleistungen						
08	8 Sonst.ordl.Einz.u.sonst.außerord.Einz.,die sich nicht			58.275,00	-58.275,00		
09	9 Summe Einzahlungen aus lfd. Verwaltungstätigkeit (Pos. 1 - 8)	14.084,25	8.184	72.359,25	-64.175,25		
10	10 Personalauszahlungen						
11	11 Versorgungsauszahlungen						
12	12 Auszahlungen für Sach- und Dienstleistungen	-1.387.403,77	-1.771.070	-1.572.228,32	-198.841,68		
13	13 Auszahlungen für Transferleistungen						
14	14 Ausz.f.Zuw.u.Zusch.f.lfd.Zwecke sowie bes. Finanzausgaben	-68.065,73	-68.000	-50.317,48	-17.682,52		
15	15 Ausz.f.Steuern einschl.Ausz.aus ges. Umlageverpflichtungen						
16	16 Zinsen und sonstige Finanzauszahlungen						
17	17 Sonst.ordentl.Ausz.u.sonst.außerord.Ausz.,die sich						
18	18 Summe Auszahlungen aus lfd. Verwaltungstätigkeit (Pos. 10 - 17)	-1.455.469,50	-1.839.070	-1.622.545,80	-216.524,20		
19	19 Finanzmittelübersch./Finanzmittelfehl.aus lfd.Verw.	-1.441.385,25	-1.830.886	-1.550.186,55	-280.699,45		
20	20 Einz.a.Invest.Zuw. u. -zuschüsse sowie Invest.Beiträge	38.442,81		464,00	-464,00		
21	21 Einz.a.Abg.v.Gegenst.des Sachanl.Verm.u.d.immat.Anl.Verm.	21.137,20		9.300,00	-9.300,00		
22	22 Einz.a.Abg.v.Gegenst.d.Finanz.Anl.Verm.						
23	(davon: Einz. aus der Tilgung von gewährten Krediten)						
24	(davon: Einz. aufgr.v.Finanzmittelanl.i.Rahmen d.kurzfr.Finanzdis						
25	23 Summe Einzahlungen aus Investitionstätigkeit (Pos. 20 - 22)	59.580,01		9.764,00	-9.764,00		
26	24 Auszahlungen für den Erwerb von Grundstücken und Gebäuden	-808,53					
27	25 Auszahlungen für Baumaßnahmen	-238.804,42	-481.500	-370.060,85	-111.439,15		
28	26 Ausz.f.Investitionen in das sonst.Sachanl.Verm.u.imm.Anl.Verm.						
29	(davon: Auszahl.f.akt.Invest.Zuw .u. - zuschüsse)						
30	27 Auszahlungen für Investitionen in das Finanzanlagevermögen						
31	(davon: Auszahlung aus der Gewährung von Krediten)						

2014

Teilfinanzrechnung Produkt 12.5410.01 Verw. v. Straßen, Wege, Plätze u. Straßenbel.verw.

Stadt Viernheim

Pos.	Bezeichnung	Ergebnis 2013	Fortg. Ansatz + Reste 2014	Ergebnis 2014	Vergl. Ansatz- Ergebnis 2014		
32	(davon: Ausz.aufgr.v.Finanzmittelanl.i.Rahmen d.kurzfr.Fina						
33	28 Summe Auszahlungen aus Investitionstätigkeit (Pos. 24 - 27)	-239.612,95	-481.500	-370.060,85	-111.439,15		
34	29 Finanzm.Übersch./Finanzm.Fehlbetr. aus Invest.Tätigk.(Pos. 23-Pos. 28)	-180.032,94	-481.500	-360.296,85	-121.203,15		
35	30 Einz.aus d.Aufn.v.Krediten u.inneren Darl.f.Invest.u.Begebung von Anleihen						
36	(davon: Einzahlungen aus der Aufnahme von Kassenkrediten)						
37	31 Ausz.f.d.Tilgung von Krediten u.inneren Darl.f.Invest.u.Begebung von Anleihen						
38	(davon: Auszahlungen aus der Tilgung von Kassenkrediten)						
39	32 Finanzm.Übersch./Finanzm.Fehlbetr.aus Finanz.Tätigkeit (Pos. 30-Pos.31)						
40	33 Einzahlungen aus fremden Finanzmitteln						
41	34 Auszahlung aus fremden Finanzmitteln						
42	35 Finanzm.Übersch./Finanzm.Fehlb.haushaltsunwirks						
43	36 Finanzm.Übersch./Finanzm.Fehlb.d.Hh.- jahres (Summe Pos.19,29,32 u.35)	-1.621.418,19	-2.312.386	-1.910.483,40	-401.902,60		
44	Finanzmittelbestand Eröffnungsbilanz/Planwert FinBestand Anfang HHJ						
45	37 Finanzmittelbestand am Anfang des Haushaltsjahres	-5.882.714,13	-9.255.879	-7.504.132,32	-1.751.746,18		
46	38 Finanzmittelbestand am Ende des Haushaltsjahres (Pos. 36+ Pos. 37)	-7.504.132,32	-11.568.265	-9.414.615,72	-2.153.648,78		

Teilfinanzrechnung Produkt 12.5410.02 Verkehrssicherung

Stadt Viernheim

Pos.	Bezeichnung	Ergebnis 2013	Fortg. Ansatz + Reste 2014	Ergebnis 2014	Vergl. Ansatz- Ergebnis 2014		
01	1 Privatrechtliche Leistungsentgelte						
02	2 Öffentlich-rechtliche Leistungsentgelte						
03	3 Kostenersatzleistungen und -erstattungen						
04	4 Steuern u.steuerähnl.Ertr.einschl.Ertr.a.ges.Uml.						
05	5 Einzahlungen aus Transferleistungen						
06	6 Zuweisungen und Zuschüsse für lfd. Zwecke und allgem. Umlagen						
07	7 Zinsen und sonstige Finanzleistungen						
08	8 Sonst.ordl.Einz.u.sonst.außerord.Einz.,die sich nicht	8.601,53	6.000	14.074,87	-8.074,87		
09	9 Summe Einzahlungen aus lfd. Verwaltungstätigkeit (Pos. 1 - 8)	8.601,53	6.000	14.074,87	-8.074,87		
10	10 Personalauszahlungen						
11	11 Versorgungsauszahlungen						
12	12 Auszahlungen für Sach- und Dienstleistungen	-122.970,87	-136.500	-108.050,82	-28.449,18		
13	13 Auszahlungen für Transferleistungen						
14	14 Ausz.f.Zuw.u.Zusch.f.lfd.Zwecke sowie bes. Finanzausgaben						
15	15 Ausz.f.Steuern einschl.Ausz.aus ges. Umlageverpflichtungen						
16	16 Zinsen und sonstige Finanzauszahlungen						
17	17 Sonst.ordentl.Ausz.u.sonst.außerord.Ausz.,die sich						
18	18 Summe Auszahlungen aus lfd. Verwaltungstätigkeit (Pos. 10 - 17)	-122.970,87	-136.500	-108.050,82	-28.449,18		
19	19 Finanzmittelübersch./Finanzmittelfehlb.aus lfd.Verw.	-114.369,34	-130.500	-93.975,95	-36.524,05		
20	20 Einz.a.Invest.Zuw. u. -zuschüsse sowie Invest.Beiträge						
21	21 Einz.a.Abg.v.Gegenst.des Sachanl.Verm.u.d.immat.Anl.Verm.						
22	22 Einz.a.Abg.v.Gegenst.d.Finanz.Anl.Verm.						
23	(davon: Einz. aus der Tilgung von gewährten Krediten)						
24	(davon: Einz. aufgr.v.Finanzmittelanl.i.Rahmen d.kurzfr.Finanzdis						
25	23 Summe Einzahlungen aus Investitionstätigkeit (Pos. 20 - 22)						
26	24 Auszahlungen für den Erwerb von Grundstücken und Gebäuden						
27	25 Auszahlungen für Baumaßnahmen						
28	26 Ausz.f.Investitionen in das sonst.Sachanl.Verm.u.imm.Anl.Verm.						
29	(davon: Auszahl.f.akt.Invest.Zuw .u. - zuschüsse)						
30	27 Auszahlungen für Investitionen in das Finanzanlagevermögen						
31	(davon: Auszahlung aus der Gewährung von Krediten)						

Teilfinanzrechnung Produkt 12.5410.02 Verkehrssicherung

Stadt Viernheim

Pos.	Bezeichnung	Ergebnis 2013	Fortg. Ansatz + Reste 2014	Ergebnis 2014	Vergl. Ansatz- Ergebnis 2014		
32	(davon: Ausz.aufgr.v.Finanzmittelanl.i.Rahmen d.kurzfr.Fina						
33	28 Summe Auszahlungen aus Investitionstätigkeit (Pos. 24 - 27)						
34	29 Finanzm.Übersch./Finanzm.Fehlbetr. aus Invest.Tätigk.(Pos. 23-Pos. 28)						
35	30 Einz.aus d.Aufn.v.Krediten u.inneren Darl.f.Invest.u.Begebung von Anleihen						
36	(davon: Einzahlungen aus der Aufnahme von Kassenkrediten)						
37	31 Ausz.f.d.Tilgung von Krediten u.inneren Darl.f.Invest.u.Begebung von Anleihen						
38	(davon: Auszahlungen aus der Tilgung von Kassenkrediten)						
39	32 Finanzm.Übersch./Finanzm.Fehlbetr.aus Finanz.Tätigkeit (Pos. 30-Pos.31)						
40	33 Einzahlungen aus fremden Finanzmitteln						
41	34 Auszahlung aus fremden Finanzmitteln						
42	35 Finanzm.Übersch./Finanzm.Fehlb.haushaltsunwirks						
43	36 Finanzm.Übersch./Finanzm.Fehlb.d.Hh.- jahres (Summe Pos.19,29,32 u.35)	-114.369,34	-130.500	-93.975,95	-36.524,05		
44	Finanzmittelbestand Eröffnungsbilanz/Planwert FinBestand Anfang HHJ						
45	37 Finanzmittelbestand am Anfang des Haushaltsjahres	-1.168.768,45	-1.259.900	-1.283.137,79	23.237,79		
46	38 Finanzmittelbestand am Ende des Haushaltsjahres (Pos. 36+ Pos. 37)	-1.283.137,79	-1.390.400	-1.377.113,74	-13.286,26		

Teilfinanzrechnung Produkt 12.5460.01 Öffentliche Parkplätze

Stadt Viernheim

Pos.	Bezeichnung	Ergebnis 2013	Fortg. Ansatz + Reste 2014	Ergebnis 2014	Vergl. Ansatz- Ergebnis 2014		
01	1 Privatrechtliche Leistungsentgelte						
02	2 Öffentlich-rechtliche Leistungsentgelte	26.428,30	19.000	27.515,85	-8.515,85		
03	3 Kostenersatzleistungen und -erstattungen						
04	4 Steuern u.steuerähnl.Ertr.einschl.Ertr.a.ges.Uml.						
05	5 Einzahlungen aus Transferleistungen						
06	6 Zuweisungen und Zuschüsse für lfd. Zwecke und allgem. Umlagen						
07	7 Zinsen und sonstige Finanzleistungen						
08	8 Sonst.ordl.Einz.u.sonst.außerord.Einz.,die sich nicht	31.289,52	30.763	34.053,62	-3.290,62		
09	9 Summe Einzahlungen aus lfd. Verwaltungstätigkeit (Pos. 1 - 8)	57.717,82	49.763	61.569,47	-11.806,47		
10	10 Personalauszahlungen						
11	11 Versorgungsauszahlungen						
12	12 Auszahlungen für Sach- und Dienstleistungen	-47.252,27	-72.000	-50.109,43	-21.890,57		
13	13 Auszahlungen für Transferleistungen						
14	14 Ausz.f.Zuw.u.Zusch.f.lfd.Zwecke sowie bes. Finanzausgaben						
15	15 Ausz.f.Steuern einschl.Ausz.aus ges. Umlageverpflichtungen						
16	16 Zinsen und sonstige Finanzauszahlungen						
17	17 Sonst.ordentl.Ausz.u.sonst.außerord.Ausz.,die sich						
18	18 Summe Auszahlungen aus lfd. Verwaltungstätigkeit (Pos. 10 - 17)	-47.252,27	-72.000	-50.109,43	-21.890,57		
19	19 Finanzmittelübersch./Finanzmittelfehlb.aus lfd.Verw.	10.465,55	-22.237	11.460,04	-33.697,04		
20	20 Einz.a.Invest.Zuw. u. -zuschüsse sowie Invest.Beiträge						
21	21 Einz.a.Abg.v.Gegenst.des Sachanl.Verm.u.d.immat.Anl.Verm.						
22	22 Einz.a.Abg.v.Gegenst.d.Finanz.Anl.Verm.						
23	(davon: Einz. aus der Tilgung von gewährten Krediten)						
24	(davon: Einz. aufgr.v.Finanzmittelanl.i.Rahmen d.kurzfr.Finanzdis						
25	23 Summe Einzahlungen aus Investitionstätigkeit (Pos. 20 - 22)						
26	24 Auszahlungen für den Erwerb von Grundstücken und Gebäuden						
27	25 Auszahlungen für Baumaßnahmen						
28	26 Ausz.f.Investitionen in das sonst.Sachanl.Verm.u.imm.Anl.Verm.						
29	(davon: Auszahl.f.akt.Invest.Zuw .u. - zuschüsse)						
30	27 Auszahlungen für Investitionen in das Finanzanlagevermögen						
31	(davon: Auszahlung aus der Gewährung von Krediten)						

Teilfinanzrechnung Produkt 12.5460.01 Öffentliche Parkplätze

Stadt Viernheim

Pos.	Bezeichnung	Ergebnis 2013	Fortg. Ansatz + Reste 2014	Ergebnis 2014	Vergl. Ansatz- Ergebnis 2014		
32	(davon: Ausz.aufgr.v.Finanzmittelanl.i.Rahmen d.kurzfr.Fina						
33	28 Summe Auszahlungen aus Investitionstätigkeit (Pos. 24 - 27)						
34	29 Finanzm.Übersch./Finanzm.Fehlbetr. aus Invest.Tätigk.(Pos. 23-Pos. 28)						
35	30 Einz.aus d.Aufn.v.Krediten u.inneren Darl.f.Invest.u.Begebung von Anleihen						
36	(davon: Einzahlungen aus der Aufnahme von Kassenkrediten)						
37	31 Ausz.f.d.Tilgung von Krediten u.inneren Darl.f.Invest.u.Begebung von Anleihen						
38	(davon: Auszahlungen aus der Tilgung von Kassenkrediten)						
39	32 Finanzm.Übersch./Finanzm.Fehlbetr.aus Finanz.Tätigkeit (Pos. 30-Pos.31)						
40	33 Einzahlungen aus fremden Finanzmitteln						
41	34 Auszahlung aus fremden Finanzmitteln						
42	35 Finanzm.Übersch./Finanzm.Fehlb.haushaltsunwirks						
43	36 Finanzm.Übersch./Finanzm.Fehlb.d.Hh.- jahres (Summe Pos.19,29,32 u.35)	10.465,55	-22.237	11.460,04	-33.697,04		
44	Finanzmittelbestand Eröffnungsbilanz/Planwert FinBestand Anfang HHJ						
45	37 Finanzmittelbestand am Anfang des Haushaltsjahres	-85.233,62	-241.382	-74.768,07	-166.613,93		
46	38 Finanzmittelbestand am Ende des Haushaltsjahres (Pos. 36+ Pos. 37)	-74.768,07	-263.619	-63.308,03	-200.310,97		

Teilfinanzrechnung Produktbereich 13 Natur- und Landschaftspflege

Stadt Viernheim

Pos.	Bezeichnung	Ergebnis 2013	Fortg. Ansatz + Reste 2014	Ergebnis 2014	Vergl. Ansatz- Ergebnis 2014		
01	1 Privatrechtliche Leistungsentgelte						
02	2 Öffentlich-rechtliche Leistungsentgelte						
03	3 Kostenersatzleistungen und -erstattungen						
04	4 Steuern u.steuerähnl.Ertr.einschl.Ertr.a.ges.Uml.						
05	5 Einzahlungen aus Transferleistungen						
06	6 Zuweisungen und Zuschüsse für lfd. Zwecke und allgem. Umlagen						
07	7 Zinsen und sonstige Finanzleistungen						
08	8 Sonst.ordl.Einz.u.sonst.außerord.Einz.,die sich nicht	35.284,42	32.291	52.338,31	-20.047,31		
09	9 Summe Einzahlungen aus lfd. Verwaltungstätigkeit (Pos. 1 - 8)	35.284,42	32.291	52.338,31	-20.047,31		
10	10 Personalauszahlungen	-6.280,27	-6.650	-5.213,16	-1.436,84		
11	11 Versorgungsauszahlungen		-430		-430,00		
12	12 Auszahlungen für Sach- und Dienstleistungen	-661.275,94	-665.317	-716.639,84	51.322,84		
13	13 Auszahlungen für Transferleistungen						
14	14 Ausz.f.Zuw.u.Zusch.f.lfd.Zwecke sowie bes. Finanzausgaben	-500,00	-500	-500,00			
15	15 Ausz.f.Steuern einschl.Ausz.aus ges. Umlageverpflichtungen						
16	16 Zinsen und sonstige Finanzauszahlungen						
17	17 Sonst.ordentl.Ausz.u.sonst.außerord.Ausz.,die sich	-824,13		-824,13	824,13		
18	18 Summe Auszahlungen aus lfd. Verwaltungstätigkeit (Pos. 10 - 17)	-668.880,34	-672.897	-723.177,13	50.280,13		
19	19 Finanzmittelübersch./Finanzmittelfehlb.aus lfd.Verw.	-633.595,92	-640.606	-670.838,82	30.232,82		
20	20 Einz.a.Invest.Zuw. u. -zuschüsse sowie Invest.Beiträge						
21	21 Einz.a.Abg.v.Gegenst.des Sachanl.Verm.u.d.immat.Anl.Verm.						
22	22 Einz.a.Abg.v.Gegenst.d.Finanz.Anl.Verm.						
23	(davon: Einz. aus der Tilgung von gewährten Krediten)						
24	(davon: Einz. aufgr.v.Finanzmittelanl.i.Rahmen d.kurzfr.Finanzdis						
25	23 Summe Einzahlungen aus Investitionstätigkeit (Pos. 20 - 22)						
26	24 Auszahlungen für den Erwerb von Grundstücken und Gebäuden						
27	25 Auszahlungen für Baumaßnahmen						
28	26 Ausz.f.Investitionen in das sonst.Sachanl.Verm.u.imm.Anl.Verm.	-75.218,27	-92.250	-68.246,67	-24.003,33		
29	(davon: Auszahl.f.akt.Invest.Zuw .u. - zuschüsse)						
30	27 Auszahlungen für Investitionen in das Finanzanlagevermögen						
31	(davon: Auszahlung aus der Gewährung von Krediten)						

Teilfinanzrechnung Produktbereich 13 Natur- und Landschaftspflege

Stadt Viernheim

Pos.	Bezeichnung	Ergebnis 2013	Fortg. Ansatz + Reste 2014	Ergebnis 2014	Vergl. Ansatz- Ergebnis 2014		
32	(davon: Ausz.aufgr.v.Finanzmittelanl.i.Rahmen d.kurzfr.Fina						
33	28 Summe Auszahlungen aus Investitionstätigkeit (Pos. 24 - 27)	-75.218,27	-92.250	-68.246,67	-24.003,33		
34	29 Finanzm.Übersch./Finanzm.Fehlbetr. aus Invest.Tätigk.(Pos. 23-Pos. 28)	-75.218,27	-92.250	-68.246,67	-24.003,33		
35	30 Einz.aus d.Aufn.v.Krediten u.inneren Darl.f.Invest.u.Begebung von Anleihen						
36	(davon: Einzahlungen aus der Aufnahme von Kassenkrediten)						
37	31 Ausz.f.d.Tilgung von Krediten u.inneren Darl.f.Invest.u.Begebung von Anleihen						
38	(davon: Auszahlungen aus der Tilgung von Kassenkrediten)						
39	32 Finanzm.Übersch./Finanzm.Fehlbetr.aus Finanz.Tätigkeit (Pos. 30-Pos.31)						
40	33 Einzahlungen aus fremden Finanzmitteln						
41	34 Auszahlung aus fremden Finanzmitteln						
42	35 Finanzm.Übersch./Finanzm.Fehlb.haushaltsunwirks						
43	36 Finanzm.Übersch./Finanzm.Fehlb.d.Hh.- jahres (Summe Pos.19,29,32 u.35)	-708.814,19	-732.856	-739.085,49	6.229,49		
44	Finanzmittelbestand Eröffnungsbilanz/Planwert FinBestand Anfang HHJ						
45	37 Finanzmittelbestand am Anfang des Haushaltsjahres	-2.677.243,65	-3.619.048	-3.386.057,84	-232.990,16		
46	38 Finanzmittelbestand am Ende des Haushaltsjahres (Pos. 36+ Pos. 37)	-3.386.057,84	-4.351.904	-4.125.143,33	-226.760,67		

Teilfinanzrechnung Produkt 13.5510.01 Öffentliche Anlagen

Stadt Viernheim

Pos.	Bezeichnung	Ergebnis 2013	Fortg. Ansatz + Reste 2014	Ergebnis 2014	Vergl. Ansatz- Ergebnis 2014		
01	1 Privatrechtliche Leistungsentgelte						
02	2 Öffentlich-rechtliche Leistungsentgelte						
03	3 Kostenersatzleistungen und -erstattungen						
04	4 Steuern u.steueräuhl.Ertr.einschl.Ertr.a.ges.Uml.						
05	5 Einzahlungen aus Transferleistungen						
06	6 Zuweisungen und Zuschüsse für lfd. Zwecke und allgem. Umlagen						
07	7 Zinsen und sonstige Finanzleistungen						
08	8 Sonst.ordl.Einz.u.sonst.außerord.Einz.,die sich nicht	5.688,34	4.790	9.758,42	-4.968,42		
09	9 Summe Einzahlungen aus lfd. Verwaltungstätigkeit (Pos. 1 - 8)	5.688,34	4.790	9.758,42	-4.968,42		
10	10 Personalauszahlungen						
11	11 Versorgungsauszahlungen						
12	12 Auszahlungen für Sach- und Dienstleistungen	-574.107,14	-565.547	-598.361,58	32.814,58		
13	13 Auszahlungen für Transferleistungen						
14	14 Ausz.f.Zuw.u.Zusch.f.lfd.Zwecke sowie bes. Finanzausgaben						
15	15 Ausz.f.Steuern einschl.Ausz.aus ges. Umlageverpflichtungen						
16	16 Zinsen und sonstige Finanzauszahlungen						
17	17 Sonst.ordentl.Ausz.u.sonst.außerord.Ausz.,die sich						
18	18 Summe Auszahlungen aus lfd. Verwaltungstätigkeit (Pos. 10 - 17)	-574.107,14	-565.547	-598.361,58	32.814,58		
19	19 Finanzmittelübersch./Finanzmittelfehlb.aus lfd.Verw.	-568.418,80	-560.757	-588.603,16	27.846,16		
20	20 Einz.a.Invest.Zuw. u. -zuschüsse sowie Invest.Beiträge						
21	21 Einz.a.Abg.v.Gegenst.des Sachanl.Verm.u.d.immat.Anl.Verm.						
22	22 Einz.a.Abg.v.Gegenst.d.Finanz.Anl.Verm.						
23	(davon: Einz. aus der Tilgung von gewährten Krediten)						
24	(davon: Einz. aufgr.v.Finanzmittelanl.i.Rahmen d.kurzfr.Finanzdis						
25	23 Summe Einzahlungen aus Investitionstätigkeit (Pos. 20 - 22)						
26	24 Auszahlungen für den Erwerb von Grundstücken und Gebäuden						
27	25 Auszahlungen für Baumaßnahmen						
28	26 Ausz.f.Investitionen in das sonst.Sachanl.Verm.u.imm.Anl.Verm.	-75.218,27	-90.000	-68.246,67	-21.753,33		
29	(davon: Auszahl.f.akt.Invest.Zuw .u. - zuschüsse)						
30	27 Auszahlungen für Investitionen in das Finanzanlagevermögen						
31	(davon: Auszahlung aus der Gewährung von Krediten)						

Teilfinanzrechnung Produkt 13.5510.01 Öffentliche Anlagen

Stadt Viernheim

Pos.	Bezeichnung	Ergebnis 2013	Fortg. Ansatz + Reste 2014	Ergebnis 2014	Vergl. Ansatz- Ergebnis 2014		
32	(davon: Ausz.aufgr.v.Finanzmittelanl.i.Rahmen d.kurzfr.Fina						
33	28 Summe Auszahlungen aus Investitionstätigkeit (Pos. 24 - 27)	-75.218,27	-90.000	-68.246,67	-21.753,33		
34	29 Finanzm.Übersch./Finanzm.Fehlbetr. aus Invest.Tätigk.(Pos. 23-Pos. 28)	-75.218,27	-90.000	-68.246,67	-21.753,33		
35	30 Einz.aus d.Aufn.v.Krediten u.inneren Darl.f.Invest.u.Begebung von Anleihen						
36	(davon: Einzahlungen aus der Aufnahme von Kassenkrediten)						
37	31 Ausz.f.d.Tilgung von Krediten u.inneren Darl.f.Invest.u.Begebung von Anleihen						
38	(davon: Auszahlungen aus der Tilgung von Kassenkrediten)						
39	32 Finanzm.Übersch./Finanzm.Fehlbetr.aus Finanz.Tätigkeit (Pos. 30-Pos.31)						
40	33 Einzahlungen aus fremden Finanzmitteln						
41	34 Auszahlung aus fremden Finanzmitteln						
42	35 Finanzm.Übersch./Finanzm.Fehlb.haushaltsunwirks						
43	36 Finanzm.Übersch./Finanzm.Fehlb.d.Hh.- jahres (Summe Pos.19,29,32 u.35)	-643.637,07	-650.757	-656.849,83	6.092,83		
44	Finanzmittelbestand Eröffnungsbilanz/Planwert FinBestand Anfang HHJ						
45	37 Finanzmittelbestand am Anfang des Haushaltsjahres	-2.429.259,70	-3.205.585	-3.072.896,77	-132.688,23		
46	38 Finanzmittelbestand am Ende des Haushaltsjahres (Pos. 36+ Pos. 37)	-3.072.896,77	-3.856.342	-3.729.746,60	-126.595,40		

Teilfinanzrechnung Produkt 13.5510.02 Erholungswald

Stadt Viernheim

Pos.	Bezeichnung	Ergebnis 2013	Fortg. Ansatz + Reste 2014	Ergebnis 2014	Vergl. Ansatz- Ergebnis 2014		
01	1 Privatrechtliche Leistungsentgelte						
02	2 Öffentlich-rechtliche Leistungsentgelte						
03	3 Kostenersatzleistungen und -erstattungen						
04	4 Steuern u.steueräuhl.Ertr.einschl.Ertr.a.ges.Uml.						
05	5 Einzahlungen aus Transferleistungen						
06	6 Zuweisungen und Zuschüsse für lfd. Zwecke und allgem. Umlagen						
07	7 Zinsen und sonstige Finanzleistungen						
08	8 Sonst.ordl.Einz.u.sonst.außerord.Einz.,die sich nicht	6.796,12	11.351	19.849,02	-8.498,02		
09	9 Summe Einzahlungen aus lfd. Verwaltungstätigkeit (Pos. 1 - 8)	6.796,12	11.351	19.849,02	-8.498,02		
10	10 Personalauszahlungen						
11	11 Versorgungsauszahlungen						
12	12 Auszahlungen für Sach- und Dienstleistungen	-7.254,77	-13.670	-38.780,42	25.110,42		
13	13 Auszahlungen für Transferleistungen						
14	14 Ausz.f.Zuw.u.Zusch.f.lfd.Zwecke sowie bes. Finanzausgaben	-500,00	-500	-500,00			
15	15 Ausz.f.Steuern einschl.Ausz.aus ges. Umlageverpflichtungen						
16	16 Zinsen und sonstige Finanzauszahlungen						
17	17 Sonst.ordentl.Ausz.u.sonst.außerord.Ausz.,die sich	-824,13		-824,13	824,13		
18	18 Summe Auszahlungen aus lfd. Verwaltungstätigkeit (Pos. 10 - 17)	-8.578,90	-14.170	-40.104,55	25.934,55		
19	19 Finanzmittelübersch./Finanzmittelfehlb.aus lfd.Verw.	-1.782,78	-2.819	-20.255,53	17.436,53		
20	20 Einz.a.Invest.Zuw. u. -zuschüsse sowie Invest.Beiträge						
21	21 Einz.a.Abg.v.Gegenst.des Sachanl.Verm.u.d.immat.Anl.Verm.						
22	22 Einz.a.Abg.v.Gegenst.d.Finanz.Anl.Verm.						
23	(davon: Einz. aus der Tilgung von gewährten Krediten)						
24	(davon: Einz. aufgr.v.Finanzmittelanl.i.Rahmen d.kurzfr.Finanzdis						
25	23 Summe Einzahlungen aus Investitionstätigkeit (Pos. 20 - 22)						
26	24 Auszahlungen für den Erwerb von Grundstücken und Gebäuden						
27	25 Auszahlungen für Baumaßnahmen						
28	26 Ausz.f.Investitionen in das sonst.Sachanl.Verm.u.imm.Anl.Verm.						
29	(davon: Auszahl.f.akt.Invest.Zuw .u. - zuschüsse)						
30	27 Auszahlungen für Investitionen in das Finanzanlagevermögen						
31	(davon: Auszahlung aus der Gewährung von Krediten)						

Teilfinanzrechnung Produkt 13.5510.02 Erholungswald

Stadt Viernheim

Pos.	Bezeichnung	Ergebnis 2013	Fortg. Ansatz + Reste 2014	Ergebnis 2014	Vergl. Ansatz- Ergebnis 2014		
32	(davon: Ausz.aufgr.v.Finanzmittelanl.i.Rahmen d.kurzfr.Fina						
33	28 Summe Auszahlungen aus Investitionstätigkeit (Pos. 24 - 27)						
34	29 Finanzm.Übersch./Finanzm.Fehlbetr. aus Invest.Tätigk.(Pos. 23-Pos. 28)						
35	30 Einz.aus d.Aufn.v.Krediten u.inneren Darl.f.Invest.u.Begebung von Anleihen						
36	(davon: Einzahlungen aus der Aufnahme von Kassenkrediten)						
37	31 Ausz.f.d.Tilgung von Krediten u.inneren Darl.f.Invest.u.Begebung von Anleihen						
38	(davon: Auszahlungen aus der Tilgung von Kassenkrediten)						
39	32 Finanzm.Übersch./Finanzm.Fehlbetr.aus Finanz.Tätigkeit (Pos. 30-Pos.31)						
40	33 Einzahlungen aus fremden Finanzmitteln						
41	34 Auszahlung aus fremden Finanzmitteln						
42	35 Finanzm.Übersch./Finanzm.Fehlb.haushaltsunwirks						
43	36 Finanzm.Übersch./Finanzm.Fehlb.d.Hh.- jahres (Summe Pos.19,29,32 u.35)	-1.782,78	-2.819	-20.255,53	17.436,53		
44	Finanzmittelbestand Eröffnungsbilanz/Planwert FinBestand Anfang HHJ						
45	37 Finanzmittelbestand am Anfang des Haushaltsjahres	-19.148,63	-115.563	-20.931,41	-94.631,59		
46	38 Finanzmittelbestand am Ende des Haushaltsjahres (Pos. 36+ Pos. 37)	-20.931,41	-118.382	-41.186,94	-77.195,06		

Teilfinanzrechnung Produkt 13.5510.03 Grillhaus

Stadt Viernheim

Pos.	Bezeichnung	Ergebnis 2013	Fortg. Ansatz + Reste 2014	Ergebnis 2014	Vergl. Ansatz- Ergebnis 2014		
01	1 Privatrechtliche Leistungsentgelte						
02	2 Öffentlich-rechtliche Leistungsentgelte						
03	3 Kostenersatzleistungen und -erstattungen						
04	4 Steuern u.steuerähnl.Ertr.einschl.Ertr.a.ges.Uml.						
05	5 Einzahlungen aus Transferleistungen						
06	6 Zuweisungen und Zuschüsse für lfd. Zwecke und allgem. Umlagen						
07	7 Zinsen und sonstige Finanzleistungen						
08	8 Sonst.ordl.Einz.u.sonst.außerord.Einz.,die sich nicht	22.799,96	16.150	22.730,87	-6.580,87		
09	9 Summe Einzahlungen aus lfd. Verwaltungstätigkeit (Pos. 1 - 8)	22.799,96	16.150	22.730,87	-6.580,87		
10	10 Personalauszahlungen	-6.280,27	-6.650	-5.213,16	-1.436,84		
11	11 Versorgungsauszahlungen		-430		-430,00		
12	12 Auszahlungen für Sach- und Dienstleistungen	-23.436,03	-29.600	-21.164,84	-8.435,16		
13	13 Auszahlungen für Transferleistungen						
14	14 Ausz.f.Zuw.u.Zusch.f.lfd.Zwecke sowie bes. Finanzausgaben						
15	15 Ausz.f.Steuern einschl.Ausz.aus ges. Umlageverpflichtungen						
16	16 Zinsen und sonstige Finanzauszahlungen						
17	17 Sonst.ordentl.Ausz.u.sonst.außerord.Ausz.,die sich						
18	18 Summe Auszahlungen aus lfd. Verwaltungstätigkeit (Pos. 10 - 17)	-29.716,30	-36.680	-26.378,00	-10.302,00		
19	19 Finanzmittelübersch./Finanzmittelfehlb.aus lfd.Verw.	-6.916,34	-20.530	-3.647,13	-16.882,87		
20	20 Einz.a.Invest.Zuw. u. -zuschüsse sowie Invest.Beiträge						
21	21 Einz.a.Abg.v.Gegenst.des Sachanl.Verm.u.d.immat.Anl.Verm.						
22	22 Einz.a.Abg.v.Gegenst.d.Finanz.Anl.Verm.						
23	(davon: Einz. aus der Tilgung von gewährten Krediten)						
24	(davon: Einz. aufgr.v.Finanzmittelanl.i.Rahmen d.kurzfr.Finanzdis						
25	23 Summe Einzahlungen aus Investitionstätigkeit (Pos. 20 - 22)						
26	24 Auszahlungen für den Erwerb von Grundstücken und Gebäuden						
27	25 Auszahlungen für Baumaßnahmen						
28	26 Ausz.f.Investitionen in das sonst.Sachanl.Verm.u.imm.Anl.Verm.		-2.250		-2.250,00		
29	(davon: Auszahl.f.akt.Invest.Zuw .u. - zuschüsse)						
30	27 Auszahlungen für Investitionen in das Finanzanlagevermögen						
31	(davon: Auszahlung aus der Gewährung von Krediten)						

Teilfinanzrechnung Produkt 13.5510.03 Grillhaus

Stadt Viernheim

Pos.	Bezeichnung	Ergebnis 2013	Fortg. Ansatz + Reste 2014	Ergebnis 2014	Vergl. Ansatz- Ergebnis 2014		
32	(davon: Ausz.aufgr.v.Finanzmittelanl.i.Rahmen d.kurzfr.Fina						
33	28 Summe Auszahlungen aus Investitionstätigkeit (Pos. 24 - 27)		-2.250		-2.250,00		
34	29 Finanzm.Übersch./Finanzm.Fehlbetr. aus Invest.Tätigk.(Pos. 23-Pos. 28)		-2.250		-2.250,00		
35	30 Einz.aus d.Aufn.v.Krediten u.inneren Darl.f.Invest.u.Begebung von Anleihen						
36	(davon: Einzahlungen aus der Aufnahme von Kassenkrediten)						
37	31 Ausz.f.d.Tilgung von Krediten u.inneren Darl.f.Invest.u.Begebung von Anleihen						
38	(davon: Auszahlungen aus der Tilgung von Kassenkrediten)						
39	32 Finanzm.Übersch./Finanzm.Fehlbetr.aus Finanz.Tätigkeit (Pos. 30-Pos.31)						
40	33 Einzahlungen aus fremden Finanzmitteln						
41	34 Auszahlung aus fremden Finanzmitteln						
42	35 Finanzm.Übersch./Finanzm.Fehlb.haushaltsunwirks						
43	36 Finanzm.Übersch./Finanzm.Fehlb.d.Hh.- jahres (Summe Pos.19,29,32 u.35)	-6.916,34	-22.780	-3.647,13	-19.132,87		
44	Finanzmittelbestand Eröffnungsbilanz/Planwert FinBestand Anfang HHJ						
45	37 Finanzmittelbestand am Anfang des Haushaltsjahres	-7.207,32	-21.200	-14.123,66	-7.076,34		
46	38 Finanzmittelbestand am Ende des Haushaltsjahres (Pos. 36+ Pos. 37)	-14.123,66	-43.980	-17.770,79	-26.209,21		

Teilfinanzrechnung Produkt 13.5520.01 Landgraben

Stadt Viernheim

Pos.	Bezeichnung	Ergebnis 2013	Fortg. Ansatz + Reste 2014	Ergebnis 2014	Vergl. Ansatz- Ergebnis 2014		
01	1 Privatrechtliche Leistungsentgelte						
02	2 Öffentlich-rechtliche Leistungsentgelte						
03	3 Kostenersatzleistungen und -erstattungen						
04	4 Steuern u.steueräuhl.Ertr.einschl.Ertr.a.ges.Uml.						
05	5 Einzahlungen aus Transferleistungen						
06	6 Zuweisungen und Zuschüsse für lfd. Zwecke und allgem. Umlagen						
07	7 Zinsen und sonstige Finanzleistungen						
08	8 Sonst.ordl.Einz.u.sonst.außerord.Einz.,die sich nicht						
09	9 Summe Einzahlungen aus lfd. Verwaltungstätigkeit (Pos. 1 - 8)						
10	10 Personalauszahlungen						
11	11 Versorgungsauszahlungen						
12	12 Auszahlungen für Sach- und Dienstleistungen	-56.478,00	-56.500	-58.333,00	1.833,00		
13	13 Auszahlungen für Transferleistungen						
14	14 Ausz.f.Zuw.u.Zusch.f.lfd.Zwecke sowie bes. Finanzausgaben						
15	15 Ausz.f.Steuern einschl.Ausz.aus ges. Umlageverpflichtungen						
16	16 Zinsen und sonstige Finanzauszahlungen						
17	17 Sonst.ordentl.Ausz.u.sonst.außerord.Ausz.,die sich						
18	18 Summe Auszahlungen aus lfd. Verwaltungstätigkeit (Pos. 10 - 17)	-56.478,00	-56.500	-58.333,00	1.833,00		
19	19 Finanzmittelübersch./Finanzmittelfehlb.aus lfd.Verw.	-56.478,00	-56.500	-58.333,00	1.833,00		
20	20 Einz.a.Invest.Zuw. u. -zuschüsse sowie Invest.Beiträge						
21	21 Einz.a.Abg.v.Gegenst.des Sachanl.Verm.u.d.immat.Anl.Verm.						
22	22 Einz.a.Abg.v.Gegenst.d.Finanz.Anl.Verm.						
23	(davon: Einz. aus der Tilgung von gewährten Krediten)						
24	(davon: Einz. aufgr.v.Finanzmittelanl.i.Rahmen d.kurzfr.Finanzdis						
25	23 Summe Einzahlungen aus Investitionstätigkeit (Pos. 20 - 22)						
26	24 Auszahlungen für den Erwerb von Grundstücken und Gebäuden						
27	25 Auszahlungen für Baumaßnahmen						
28	26 Ausz.f.Investitionen in das sonst.Sachanl.Verm.u.imm.Anl.Verm.						
29	(davon: Auszahl.f.akt.Invest.Zuw .u. - zuschüsse)						
30	27 Auszahlungen für Investitionen in das Finanzanlagevermögen						
31	(davon: Auszahlung aus der Gewährung von Krediten)						

Teilfinanzrechnung Produkt 13.5520.01 Landgraben

Stadt Viernheim

Pos.	Bezeichnung	Ergebnis 2013	Fortg. Ansatz + Reste 2014	Ergebnis 2014	Vergl. Ansatz- Ergebnis 2014		
32	(davon: Ausz.aufgr.v.Finanzmittelanl.i.Rahmen d.kurzfr.Fina						
33	28 Summe Auszahlungen aus Investitionstätigkeit (Pos. 24 - 27)						
34	29 Finanzm.Übersch./Finanzm.Fehlbetr. aus Invest.Tätigk.(Pos. 23-Pos. 28)						
35	30 Einz.aus d.Aufn.v.Krediten u.inneren Darl.f.Invest.u.Begebung von Anleihen						
36	(davon: Einzahlungen aus der Aufnahme von Kassenkrediten)						
37	31 Ausz.f.d.Tilgung von Krediten u.inneren Darl.f.Invest.u.Begebung von Anleihen						
38	(davon: Auszahlungen aus der Tilgung von Kassenkrediten)						
39	32 Finanzm.Übersch./Finanzm.Fehlbetr.aus Finanz.Tätigkeit (Pos. 30-Pos.31)						
40	33 Einzahlungen aus fremden Finanzmitteln						
41	34 Auszahlung aus fremden Finanzmitteln						
42	35 Finanzm.Übersch./Finanzm.Fehlb.haushaltsunwirks						
43	36 Finanzm.Übersch./Finanzm.Fehlb.d.Hh.- jahres (Summe Pos.19,29,32 u.35)	-56.478,00	-56.500	-58.333,00	1.833,00		
44	Finanzmittelbestand Eröffnungsbilanz/Planwert FinBestand Anfang HHJ						
45	37 Finanzmittelbestand am Anfang des Haushaltsjahres	-221.628,00	-276.700	-278.106,00	1.406,00		
46	38 Finanzmittelbestand am Ende des Haushaltsjahres (Pos. 36+ Pos. 37)	-278.106,00	-333.200	-336.439,00	3.239,00		

Teilfinanzrechnung Produktbereich 14 Umweltschutz

Stadt Viernheim

Pos.	Bezeichnung	Ergebnis 2013	Fortg. Ansatz + Reste 2014	Ergebnis 2014	Vergl. Ansatz- Ergebnis 2014		
01	1 Privatrechtliche Leistungsentgelte						
02	2 Öffentlich-rechtliche Leistungsentgelte						
03	3 Kostenersatzleistungen und -erstattungen						
04	4 Steuern u.steuerähnl.Ertr.einschl.Ertr.a.ges.Uml.						
05	5 Einzahlungen aus Transferleistungen						
06	6 Zuweisungen und Zuschüsse für lfd. Zwecke und allgem. Umlagen	25.000,00		5.000,00	-5.000,00		
07	7 Zinsen und sonstige Finanzleistungen						
08	8 Sonst.ordl.Einz.u.sonst.außerord.Einz.,die sich nicht	5.115,26		6.150,00	-6.150,00		
09	9 Summe Einzahlungen aus lfd. Verwaltungstätigkeit (Pos. 1 - 8)	30.115,26		11.150,00	-11.150,00		
10	10 Personalauszahlungen	-175.568,02	-176.610	-178.340,56	1.730,56		
11	11 Versorgungsauszahlungen	-6.585,25	-12.420	-12.546,20	126,20		
12	12 Auszahlungen für Sach- und Dienstleistungen	-149.141,16	-104.990	-115.331,90	10.341,90		
13	13 Auszahlungen für Transferleistungen						
14	14 Ausz.f.Zuw.u.Zusch.f.lfd.Zwecke sowie bes. Finanzausgaben	-15.790,17	-30.000	-8.710,43	-21.289,57		
15	15 Ausz.f.Steuern einschl.Ausz.aus ges. Umlageverpflichtungen						
16	16 Zinsen und sonstige Finanzauszahlungen						
17	17 Sonst.ordentl.Ausz.u.sonst.außerord.Ausz.,die sich						
18	18 Summe Auszahlungen aus lfd. Verwaltungstätigkeit (Pos. 10 - 17)	-347.084,60	-324.020	-314.929,09	-9.090,91		
19	19 Finanzmittelübersch./Finanzmittelfehlb.aus lfd.Verw.	-316.969,34	-324.020	-303.779,09	-20.240,91		
20	20 Einz.a.Invest.Zuw. u. -zuschüsse sowie Invest.Beiträge						
21	21 Einz.a.Abg.v.Gegenst.des Sachanl.Verm.u.d.immat.Anl.Verm.						
22	22 Einz.a.Abg.v.Gegenst.d.Finanz.Anl.Verm.						
23	(davon: Einz. aus der Tilgung von gewährten Krediten)						
24	(davon: Einz. aufgr.v.Finanzmittelanl.i.Rahmen d.kurzfr.Finanzdis						
25	23 Summe Einzahlungen aus Investitionstätigkeit (Pos. 20 - 22)						
26	24 Auszahlungen für den Erwerb von Grundstücken und Gebäuden						
27	25 Auszahlungen für Baumaßnahmen			-2.308,36	2.308,36		
28	26 Ausz.f.Investitionen in das sonst.Sachanl.Verm.u.imm.Anl.Verm.	-1.076,71	-2.000	-1.999,97	-0,03		
29	(davon: Auszahl.f.akt.Invest.Zuw .u. - zuschüsse)						
30	27 Auszahlungen für Investitionen in das Finanzanlagevermögen						
31	(davon: Auszahlung aus der Gewährung von Krediten)						

Teilfinanzrechnung Produktbereich 14 Umweltschutz

Stadt Viernheim

Pos.	Bezeichnung	Ergebnis 2013	Fortg. Ansatz + Reste 2014	Ergebnis 2014	Vergl. Ansatz- Ergebnis 2014		
32	(davon: Ausz.aufgr.v.Finanzmittelanl.i.Rahmen d.kurzfr.Fina						
33	28 Summe Auszahlungen aus Investitionstätigkeit (Pos. 24 - 27)	-1.076,71	-2.000	-4.308,33	2.308,33		
34	29 Finanzm.Übersch./Finanzm.Fehlbetr. aus Invest.Tätigk.(Pos. 23-Pos. 28)	-1.076,71	-2.000	-4.308,33	2.308,33		
35	30 Einz.aus d.Aufn.v.Krediten u.inneren Darl.f.Invest.u.Begebung von Anleihen						
36	(davon: Einzahlungen aus der Aufnahme von Kassenkrediten)						
37	31 Ausz.f.d.Tilgung von Krediten u.inneren Darl.f.Invest.u.Begebung von Anleihen						
38	(davon: Auszahlungen aus der Tilgung von Kassenkrediten)						
39	32 Finanzm.Übersch./Finanzm.Fehlbetr.aus Finanz.Tätigkeit (Pos. 30-Pos.31)						
40	33 Einzahlungen aus fremden Finanzmitteln						
41	34 Auszahlung aus fremden Finanzmitteln	2.032,32		1.638,93	-1.638,93		
42	35 Finanzm.Übersch./Finanzm.Fehlb.haushaltsunwirks	2.032,32		1.638,93	-1.638,93		
43	36 Finanzm.Übersch./Finanzm.Fehlb.d.Hh.- jahres (Summe Pos.19,29,32 u.35)	-316.013,73	-326.020	-306.448,49	-19.571,51		
44	Finanzmittelbestand Eröffnungsbilanz/Planwert FinBestand Anfang HHJ						
45	37 Finanzmittelbestand am Anfang des Haushaltsjahres	-1.154.508,51	-1.823.580	-1.470.522,24	-353.057,76		
46	38 Finanzmittelbestand am Ende des Haushaltsjahres (Pos. 36+ Pos. 37)	-1.470.522,24	-2.149.600	-1.776.970,73	-372.629,27		

Teilfinanzrechnung Produkt 14.5610.01 Brundtlandbüro

Stadt Viernheim

Pos.	Bezeichnung	Ergebnis 2013	Fortg. Ansatz + Reste 2014	Ergebnis 2014	Vergl. Ansatz- Ergebnis 2014		
01	1 Privatrechtliche Leistungsentgelte						
02	2 Öffentlich-rechtliche Leistungsentgelte						
03	3 Kostenersatzleistungen und -erstattungen						
04	4 Steuern u.steuerähnl.Ertr.einschl.Ertr.a.ges.Uml.						
05	5 Einzahlungen aus Transferleistungen						
06	6 Zuweisungen und Zuschüsse für lfd. Zwecke und allgem. Umlagen	25.000,00		5.000,00	-5.000,00		
07	7 Zinsen und sonstige Finanzleistungen						
08	8 Sonst.ordl.Einz.u.sonst.außerord.Einz.,die sich nicht	5.115,26		6.150,00	-6.150,00		
09	9 Summe Einzahlungen aus lfd. Verwaltungstätigkeit (Pos. 1 - 8)	30.115,26		11.150,00	-11.150,00		
10	10 Personalauszahlungen	-175.568,02	-176.610	-178.340,56	1.730,56		
11	11 Versorgungsauszahlungen	-6.585,25	-12.420	-12.546,20	126,20		
12	12 Auszahlungen für Sach- und Dienstleistungen	-149.141,16	-104.990	-115.331,90	10.341,90		
13	13 Auszahlungen für Transferleistungen						
14	14 Ausz.f.Zuw.u.Zusch.f.lfd.Zwecke sowie bes. Finanzausgaben	-15.790,17	-30.000	-8.710,43	-21.289,57		
15	15 Ausz.f.Steuern einschl.Ausz.aus ges. Umlageverpflichtungen						
16	16 Zinsen und sonstige Finanzauszahlungen						
17	17 Sonst.ordentl.Ausz.u.sonst.außerord.Ausz.,die sich						
18	18 Summe Auszahlungen aus lfd. Verwaltungstätigkeit (Pos. 10 - 17)	-347.084,60	-324.020	-314.929,09	-9.090,91		
19	19 Finanzmittelübersch./Finanzmittelfehlb.aus lfd.Verw.	-316.969,34	-324.020	-303.779,09	-20.240,91		
20	20 Einz.a.Invest.Zuw. u. -zuschüsse sowie Invest.Beiträge						
21	21 Einz.a.Abg.v.Gegenst.des Sachanl.Verm.u.d.immat.Anl.Verm.						
22	22 Einz.a.Abg.v.Gegenst.d.Finanz.Anl.Verm.						
23	(davon: Einz. aus der Tilgung von gewährten Krediten)						
24	(davon: Einz. aufgr.v.Finanzmittelanl.i.Rahmen d.kurzfr.Finanzdis						
25	23 Summe Einzahlungen aus Investitionstätigkeit (Pos. 20 - 22)						
26	24 Auszahlungen für den Erwerb von Grundstücken und Gebäuden						
27	25 Auszahlungen für Baumaßnahmen			-2.308,36	2.308,36		
28	26 Ausz.f.Investitionen in das sonst.Sachanl.Verm.u.imm.Anl.Verm.	-1.076,71	-2.000	-1.999,97	-0,03		
29	(davon: Auszahl.f.akt.Invest.Zuw .u. - zuschüsse)						
30	27 Auszahlungen für Investitionen in das Finanzanlagevermögen						
31	(davon: Auszahlung aus der Gewährung von Krediten)						

Teilfinanzrechnung Produkt 14.5610.01 Brundtlandbüro

Stadt Viernheim

Pos.	Bezeichnung	Ergebnis 2013	Fortg. Ansatz + Reste 2014	Ergebnis 2014	Vergl. Ansatz- Ergebnis 2014		
32	(davon: Ausz.aufgr.v.Finanzmittelanl.i.Rahmen d.kurzfr.Fina						
33	28 Summe Auszahlungen aus Investitionstätigkeit (Pos. 24 - 27)	-1.076,71	-2.000	-4.308,33	2.308,33		
34	29 Finanzm.Übersch./Finanzm.Fehlbetr. aus Invest.Tätigk.(Pos. 23-Pos. 28)	-1.076,71	-2.000	-4.308,33	2.308,33		
35	30 Einz.aus d.Aufn.v.Krediten u.inneren Darl.f.Invest.u.Begebung von Anleihen						
36	(davon: Einzahlungen aus der Aufnahme von Kassenkrediten)						
37	31 Ausz.f.d.Tilgung von Krediten u.inneren Darl.f.Invest.u.Begebung von Anleihen						
38	(davon: Auszahlungen aus der Tilgung von Kassenkrediten)						
39	32 Finanzm.Übersch./Finanzm.Fehlbetr.aus Finanz.Tätigkeit (Pos. 30-Pos.31)						
40	33 Einzahlungen aus fremden Finanzmitteln						
41	34 Auszahlung aus fremden Finanzmitteln	2.032,32		1.638,93	-1.638,93		
42	35 Finanzm.Übersch./Finanzm.Fehlb.haushaltsunwirks	2.032,32		1.638,93	-1.638,93		
43	36 Finanzm.Übersch./Finanzm.Fehlb.d.Hh.- jahres (Summe Pos.19,29,32 u.35)	-316.013,73	-326.020	-306.448,49	-19.571,51		
44	Finanzmittelbestand Eröffnungsbilanz/Planwert FinBestand Anfang HHJ						
45	37 Finanzmittelbestand am Anfang des Haushaltsjahres	-1.154.508,51	-1.823.580	-1.470.522,24	-353.057,76		
46	38 Finanzmittelbestand am Ende des Haushaltsjahres (Pos. 36+ Pos. 37)	-1.470.522,24	-2.149.600	-1.776.970,73	-372.629,27		

Teilfinanzrechnung Produktbereich 15 Wirtschaft und Tourismus

Stadt Viernheim

Pos.	Bezeichnung	Ergebnis 2013	Fortg. Ansatz + Reste 2014	Ergebnis 2014	Vergl. Ansatz- Ergebnis 2014		
01	1 Privatrechtliche Leistungsentgelte						
02	2 Öffentlich-rechtliche Leistungsentgelte						
03	3 Kostenersatzleistungen und -erstattungen						
04	4 Steuern u.steuerähnl.Ertr.einschl.Ertr.a.ges.Uml.						
05	5 Einzahlungen aus Transferleistungen						
06	6 Zuweisungen und Zuschüsse für lfd. Zwecke und allgem. Umlagen	14.566,67	55.000	56.632,31	-1.632,31		
07	7 Zinsen und sonstige Finanzleistungen						
08	8 Sonst.ordl.Einz.u.sonst.außerord.Einz.,die sich nicht	140.408,61	142.143	159.373,26	-17.230,26		
09	9 Summe Einzahlungen aus lfd. Verwaltungstätigkeit (Pos. 1 - 8)	154.975,28	197.143	216.005,57	-18.862,57		
10	10 Personalauszahlungen	-252.915,70	-262.290	-262.127,74	-162,26		
11	11 Versorgungsauszahlungen	-9.550,70	-18.450	-18.029,12	-420,88		
12	12 Auszahlungen für Sach- und Dienstleistungen	-495.658,26	-435.718	-425.918,27	-9.799,73		
13	13 Auszahlungen für Transferleistungen						
14	14 Ausz.f.Zuw.u.Zusch.f.lfd.Zwecke sowie bes. Finanzausgaben						
15	15 Ausz.f.Steuern einschl.Ausz.aus ges. Umlageverpflichtungen						
16	16 Zinsen und sonstige Finanzauszahlungen						
17	17 Sonst.ordentl.Ausz.u.sonst.außerord.Ausz.,die sich	-3.023,06		-3.023,06	3.023,06		
18	18 Summe Auszahlungen aus lfd. Verwaltungstätigkeit (Pos. 10 - 17)	-761.147,72	-716.458	-709.098,19	-7.359,81		
19	19 Finanzmittelübersch./Finanzmittelfehlb.aus lfd.Verw.	-606.172,44	-519.315	-493.092,62	-26.222,38		
20	20 Einz.a.Invest.Zuw. u. -zuschüsse sowie Invest.Beiträge						
21	21 Einz.a.Abg.v.Gegenst.des Sachanl.Verm.u.d.immat.Anl.Verm.						
22	22 Einz.a.Abg.v.Gegenst.d.Finanz.Anl.Verm.						
23	(davon: Einz. aus der Tilgung von gewährten Krediten)						
24	(davon: Einz. aufgr.v.Finanzmittelanl.i.Rahmen d.kurzfr.Finanzdis						
25	23 Summe Einzahlungen aus Investitionstätigkeit (Pos. 20 - 22)						
26	24 Auszahlungen für den Erwerb von Grundstücken und Gebäuden						
27	25 Auszahlungen für Baumaßnahmen	-16.357,62		-8.906,32	8.906,32		
28	26 Ausz.f.Investitionen in das sonst.Sachanl.Verm.u.imm.Anl.Verm.		-2.750	-3.800,00	1.050,00		
29	(davon: Auszahl.f.akt.Invest.Zuw .u. - zuschüsse)						
30	27 Auszahlungen für Investitionen in das Finanzanlagevermögen						
31	(davon: Auszahlung aus der Gewährung von Krediten)						

Teilfinanzrechnung Produktbereich 15 Wirtschaft und Tourismus

Stadt Viernheim

Pos.	Bezeichnung	Ergebnis 2013	Fortg. Ansatz + Reste 2014	Ergebnis 2014	Vergl. Ansatz- Ergebnis 2014		
32	(davon: Ausz.aufgr.v.Finanzmittelanl.i.Rahmen d.kurzfr.Fina						
33	28 Summe Auszahlungen aus Investitionstätigkeit (Pos. 24 - 27)	-16.357,62	-2.750	-12.706,32	9.956,32		
34	29 Finanzm.Übersch./Finanzm.Fehlbetr. aus Invest.Tätigk.(Pos. 23-Pos. 28)	-16.357,62	-2.750	-12.706,32	9.956,32		
35	30 Einz.aus d.Aufn.v.Krediten u.inneren Darl.f.Invest.u.Begebung von Anleihen						
36	(davon: Einzahlungen aus der Aufnahme von Kassenkrediten)						
37	31 Ausz.f.d.Tilgung von Krediten u.inneren Darl.f.Invest.u.Begebung von Anleihen						
38	(davon: Auszahlungen aus der Tilgung von Kassenkrediten)						
39	32 Finanzm.Übersch./Finanzm.Fehlbetr.aus Finanz.Tätigkeit (Pos. 30-Pos.31)						
40	33 Einzahlungen aus fremden Finanzmitteln	5.998,21		6.020,05	-6.020,05		
41	34 Auszahlung aus fremden Finanzmitteln	-17.186,08		-12.615,80	12.615,80		
42	35 Finanzm.Übersch./Finanzm.Fehlb.haushaltsunwirks	-11.187,87		-6.595,75	6.595,75		
43	36 Finanzm.Übersch./Finanzm.Fehlb.d.Hh.- jahres (Summe Pos.19,29,32 u.35)	-633.717,93	-522.065	-512.394,69	-9.670,31		
44	Finanzmittelbestand Eröffnungsbilanz/Planwert FinBestand Anfang HHJ						
45	37 Finanzmittelbestand am Anfang des Haushaltsjahres	-2.826.044,00	-2.976.642	-3.459.761,93	483.119,93		
46	38 Finanzmittelbestand am Ende des Haushaltsjahres (Pos. 36+ Pos. 37)	-3.459.761,93	-3.498.707	-3.972.156,62	473.449,62		

Teilfinanzrechnung Produkt 15.5710.01 Wirtschaftsförderung

Stadt Viernheim

Pos.	Bezeichnung	Ergebnis 2013	Fortg. Ansatz + Reste 2014	Ergebnis 2014	Vergl. Ansatz- Ergebnis 2014		
01	1 Privatrechtliche Leistungsentgelte						
02	2 Öffentlich-rechtliche Leistungsentgelte						
03	3 Kostenersatzleistungen und -erstattungen						
04	4 Steuern u.steuerähnl.Ertr.einschl.Ertr.a.ges.Uml.						
05	5 Einzahlungen aus Transferleistungen						
06	6 Zuweisungen und Zuschüsse für lfd. Zwecke und allgem. Umlagen	14.566,67	55.000	56.632,31	-1.632,31		
07	7 Zinsen und sonstige Finanzleistungen						
08	8 Sonst.ordl.Einz.u.sonst.außerord.Einz.,die sich nicht			200,00	-200,00		
09	9 Summe Einzahlungen aus lfd. Verwaltungstätigkeit (Pos. 1 - 8)	14.566,67	55.000	56.832,31	-1.832,31		
10	10 Personalauszahlungen	-138.823,56	-153.885	-146.904,27	-6.980,73		
11	11 Versorgungsauszahlungen	-5.446,06	-10.830	-10.128,89	-701,11		
12	12 Auszahlungen für Sach- und Dienstleistungen	-75.759,51	-156.339	-134.821,08	-21.517,92		
13	13 Auszahlungen für Transferleistungen						
14	14 Ausz.f.Zuw.u.Zusch.f.lfd.Zwecke sowie bes. Finanzausgaben						
15	15 Ausz.f.Steuern einschl.Ausz.aus ges. Umlageverpflichtungen						
16	16 Zinsen und sonstige Finanzauszahlungen						
17	17 Sonst.ordentl.Ausz.u.sonst.außerord.Ausz.,die sich						
18	18 Summe Auszahlungen aus lfd. Verwaltungstätigkeit (Pos. 10 - 17)	-220.029,13	-321.054	-291.854,24	-29.199,76		
19	19 Finanzmittelübersch./Finanzmittelfehlb.aus lfd.Verw.	-205.462,46	-266.054	-235.021,93	-31.032,07		
20	20 Einz.a.Invest.Zuw. u. -zuschüsse sowie Invest.Beiträge						
21	21 Einz.a.Abg.v.Gegenst.des Sachanl.Verm.u.d.immat.Anl.Verm.						
22	22 Einz.a.Abg.v.Gegenst.d.Finanz.Anl.Verm.						
23	(davon: Einz. aus der Tilgung von gewährten Krediten)						
24	(davon: Einz. aufgr.v.Finanzmittelanl.i.Rahmen d.kurzfr.Finanzdis						
25	23 Summe Einzahlungen aus Investitionstätigkeit (Pos. 20 - 22)						
26	24 Auszahlungen für den Erwerb von Grundstücken und Gebäuden						
27	25 Auszahlungen für Baumaßnahmen						
28	26 Ausz.f.Investitionen in das sonst.Sachanl.Verm.u.imm.Anl.Verm.						
29	(davon: Auszahl.f.akt.Invest.Zuw .u. - zuschüsse)						
30	27 Auszahlungen für Investitionen in das Finanzanlagevermögen						
31	(davon: Auszahlung aus der Gewährung von Krediten)						

Teilfinanzrechnung Produkt 15.5710.01 Wirtschaftsförderung

Stadt Viernheim

Pos.	Bezeichnung	Ergebnis 2013	Fortg. Ansatz + Reste 2014	Ergebnis 2014	Vergl. Ansatz- Ergebnis 2014		
32	(davon: Ausz.aufgr.v.Finanzmittelanl.i.Rahmen d.kurzfr.Fina						
33	28 Summe Auszahlungen aus Investitionstätigkeit (Pos. 24 - 27)						
34	29 Finanzm.Übersch./Finanzm.Fehlbetr. aus Invest.Tätigk.(Pos. 23-Pos. 28)						
35	30 Einz.aus d.Aufn.v.Krediten u.inneren Darl.f.Invest.u.Begebung von Anleihen						
36	(davon: Einzahlungen aus der Aufnahme von Kassenkrediten)						
37	31 Ausz.f.d.Tilgung von Krediten u.inneren Darl.f.Invest.u.Begebung von Anleihen						
38	(davon: Auszahlungen aus der Tilgung von Kassenkrediten)						
39	32 Finanzm.Übersch./Finanzm.Fehlbetr.aus Finanz.Tätigkeit (Pos. 30-Pos.31)						
40	33 Einzahlungen aus fremden Finanzmitteln						
41	34 Auszahlung aus fremden Finanzmitteln						
42	35 Finanzm.Übersch./Finanzm.Fehlb.haushaltsunwirks						
43	36 Finanzm.Übersch./Finanzm.Fehlb.d.Hh.- jahres (Summe Pos.19,29,32 u.35)	-205.462,46	-266.054	-235.021,93	-31.032,07		
44	Finanzmittelbestand Eröffnungsbilanz/Planwert FinBestand Anfang HHJ						
45	37 Finanzmittelbestand am Anfang des Haushaltsjahres	-807.464,91	-1.187.055	-1.012.927,37	-174.127,63		
46	38 Finanzmittelbestand am Ende des Haushaltsjahres (Pos. 36+ Pos. 37)	-1.012.927,37	-1.453.109	-1.247.949,30	-205.159,70		

Teilfinanzrechnung Produkt 15.5730.01 Bürgerhaus

Stadt Viernheim

Pos.	Bezeichnung	Ergebnis 2013	Fortg. Ansatz + Reste 2014	Ergebnis 2014	Vergl. Ansatz- Ergebnis 2014		
01	1 Privatrechtliche Leistungsentgelte						
02	2 Öffentlich-rechtliche Leistungsentgelte						
03	3 Kostenersatzleistungen und -erstattungen						
04	4 Steuern u.steueräuhl.Ertr.einschl.Ertr.a.ges.Uml.						
05	5 Einzahlungen aus Transferleistungen						
06	6 Zuweisungen und Zuschüsse für lfd. Zwecke und allgem. Umlagen						
07	7 Zinsen und sonstige Finanzleistungen						
08	8 Sonst.ordl.Einz.u.sonst.außerord.Einz.,die sich nicht	140.408,61	142.143	159.173,26	-17.030,26		
09	9 Summe Einzahlungen aus lfd. Verwaltungstätigkeit (Pos. 1 - 8)	140.408,61	142.143	159.173,26	-17.030,26		
10	10 Personalauszahlungen	-114.092,14	-108.405	-115.223,47	6.818,47		
11	11 Versorgungsauszahlungen	-4.104,64	-7.620	-7.900,23	280,23		
12	12 Auszahlungen für Sach- und Dienstleistungen	-419.898,75	-279.379	-291.097,19	11.718,19		
13	13 Auszahlungen für Transferleistungen						
14	14 Ausz.f.Zuw.u.Zusch.f.lfd.Zwecke sowie bes. Finanzausgaben						
15	15 Ausz.f.Steuern einschl.Ausz.aus ges. Umlageverpflichtungen						
16	16 Zinsen und sonstige Finanzauszahlungen						
17	17 Sonst.ordentl.Ausz.u.sonst.außerord.Ausz.,die sich	-3.023,06		-3.023,06	3.023,06		
18	18 Summe Auszahlungen aus lfd. Verwaltungstätigkeit (Pos. 10 - 17)	-541.118,59	-395.404	-417.243,95	21.839,95		
19	19 Finanzmittelübersch./Finanzmittelfehlb.aus lfd.Verw.	-400.709,98	-253.261	-258.070,69	4.809,69		
20	20 Einz.a.Invest.Zuw. u. -zuschüsse sowie Invest.Beiträge						
21	21 Einz.a.Abg.v.Gegenst.des Sachanl.Verm.u.d.immat.Anl.Verm.						
22	22 Einz.a.Abg.v.Gegenst.d.Finanz.Anl.Verm.						
23	(davon: Einz. aus der Tilgung von gewährten Krediten)						
24	(davon: Einz. aufgr.v.Finanzmittelanl.i.Rahmen d.kurzfr.Finanzdis						
25	23 Summe Einzahlungen aus Investitionstätigkeit (Pos. 20 - 22)						
26	24 Auszahlungen für den Erwerb von Grundstücken und Gebäuden						
27	25 Auszahlungen für Baumaßnahmen	-16.357,62		-8.906,32	8.906,32		
28	26 Ausz.f.Investitionen in das sonst.Sachanl.Verm.u.imm.Anl.Verm.		-2.750	-3.800,00	1.050,00		
29	(davon: Auszahl.f.akt.Invest.Zuw .u. - zuschüsse)						
30	27 Auszahlungen für Investitionen in das Finanzanlagevermögen						
31	(davon: Auszahlung aus der Gewährung von Krediten)						

2014

Teilfinanzrechnung Produkt 15.5730.01 Bürgerhaus

Stadt Viernheim

Pos.	Bezeichnung	Ergebnis 2013	Fortg. Ansatz + Reste 2014	Ergebnis 2014	Vergl. Ansatz- Ergebnis 2014		
32	(davon: Ausz.aufgr.v.Finanzmittelanl.i.Rahmen d.kurzfr.Fina						
33	28 Summe Auszahlungen aus Investitionstätigkeit (Pos. 24 - 27)	-16.357,62	-2.750	-12.706,32	9.956,32		
34	29 Finanzm.Übersch./Finanzm.Fehlbetr. aus Invest.Tätigk.(Pos. 23-Pos. 28)	-16.357,62	-2.750	-12.706,32	9.956,32		
35	30 Einz.aus d.Aufn.v.Krediten u.inneren Darl.f.Invest.u.Begebung von Anleihen						
36	(davon: Einzahlungen aus der Aufnahme von Kassenkrediten)						
37	31 Ausz.f.d.Tilgung von Krediten u.inneren Darl.f.Invest.u.Begebung von Anleihen						
38	(davon: Auszahlungen aus der Tilgung von Kassenkrediten)						
39	32 Finanzm.Übersch./Finanzm.Fehlbetr.aus Finanz.Tätigkeit (Pos. 30-Pos.31)						
40	33 Einzahlungen aus fremden Finanzmitteln	5.998,21		6.020,05	-6.020,05		
41	34 Auszahlung aus fremden Finanzmitteln	-17.186,08		-12.615,80	12.615,80		
42	35 Finanzm.Übersch./Finanzm.Fehlb.haushaltsunwirks	-11.187,87		-6.595,75	6.595,75		
43	36 Finanzm.Übersch./Finanzm.Fehlb.d.Hh.- jahres (Summe Pos.19,29,32 u.35)	-428.255,47	-256.011	-277.372,76	21.361,76		
44	Finanzmittelbestand Eröffnungsbilanz/Planwert FinBestand Anfang HHJ						
45	37 Finanzmittelbestand am Anfang des Haushaltsjahres	-2.018.579,09	-1.789.587	-2.446.834,56	657.247,56		
46	38 Finanzmittelbestand am Ende des Haushaltsjahres (Pos. 36+ Pos. 37)	-2.446.834,56	-2.045.598	-2.724.207,32	678.609,32		

Teilfinanzrechnung Produktbereich 16 Allgemeine Finanzwirtschaft

Stadt Viernheim

Pos.	Bezeichnung	Ergebnis 2013	Fortg. Ansatz + Reste 2014	Ergebnis 2014	Vergl. Ansatz- Ergebnis 2014		
01	1 Privatrechtliche Leistungsentgelte						
02	2 Öffentlich-rechtliche Leistungsentgelte						
03	3 Kostenersatzleistungen und -erstattungen		7.100		7.100,00		
04	4 Steuern u.steuerähnl.Ertr.einschl.Ertr.a.ges.Uml.	36.121.889,60	36.548.555	36.291.342,94	257.212,06		
05	5 Einzahlungen aus Transferleistungen	1.164.555,99	1.121.820	1.122.354,20	-534,20		
06	6 Zuweisungen und Zuschüsse für lfd. Zwecke und allgem. Umlagen	6.061.903,00	5.713.656	5.713.655,90	0,10		
07	7 Zinsen und sonstige Finanzleistungen	811.735,06	728.200	809.129,18	-80.929,18		
08	8 Sonst.ordl.Einz.u.sonst.außerord.Einz.,die sich nicht	1.977.711,28	1.600.000	1.689.935,70	-89.935,70		
09	9 Summe Einzahlungen aus lfd. Verwaltungstätigkeit (Pos. 1 - 8)	46.137.794,93	45.719.331	45.626.417,92	92.913,08		
10	10 Personalauszahlungen						
11	11 Versorgungsauszahlungen						
12	12 Auszahlungen für Sach- und Dienstleistungen	-2.448.665,92	-2.289.200	-1.793.474,18	-495.725,82		
13	13 Auszahlungen für Transferleistungen						
14	14 Ausz.f.Zuw.u.Zusch.f.lfd.Zwecke sowie bes. Finanzausgaben	-711.344,91	-460.000	-635.651,46	175.651,46		
15	15 Ausz.f.Steuern einschl.Ausz.aus ges. Umlageverpflichtungen	-23.038.554,09	-23.784.460	-23.537.947,19	-246.512,81		
16	16 Zinsen und sonstige Finanzauszahlungen	-1.764.383,45	-2.658.615	-1.797.926,31	-860.688,69		
17	17 Sonst.ordentl.Ausz.u.sonst.außerord.Ausz.,die sich	-40.353,75		-40.638,60	40.638,60		
18	18 Summe Auszahlungen aus lfd. Verwaltungstätigkeit (Pos. 10 - 17)	-28.003.302,12	-29.192.275	-27.805.637,74	-1.386.637,26		
19	19 Finanzmittelübersch./Finanzmittelfehl.aus lfd.Verw.	18.134.492,81	16.527.056	17.820.780,18	-1.293.724,18		
20	20 Einz.a.Invest.Zuw. u. -zuschüsse sowie Invest.Beiträge	208.914,86	119.000	186.914,86	-67.914,86		
21	21 Einz.a.Abg.v.Gegenst.des Sachanl.Verm.u.d.immat.Anl.Verm.						
22	22 Einz.a.Abg.v.Gegenst.d.Finanz.Anl.Verm.						
23	(davon: Einz. aus der Tilgung von gewährten Krediten)						
24	(davon: Einz. aufgr.v.Finanzmittelanl.i.Rahmen d.kurzfr.Finanzdis						
25	23 Summe Einzahlungen aus Investitionstätigkeit (Pos. 20 - 22)	208.914,86	119.000	186.914,86	-67.914,86		
26	24 Auszahlungen für den Erwerb von Grundstücken und Gebäuden						
27	25 Auszahlungen für Baumaßnahmen						
28	26 Ausz.f.Investitionen in das sonst.Sachanl.Verm.u.imm.Anl.Verm.						
29	(davon: Auszahl.f.akt.Invest.Zuw .u. - zuschüsse)						
30	27 Auszahlungen für Investitionen in das Finanzanlagevermögen			-750.000,00	750.000,00		
31	(davon: Auszahlung aus der Gewährung von Krediten)			-750.000,00	750.000,00		

Teilfinanzrechnung Produktbereich 16 Allgemeine Finanzwirtschaft

Stadt Viernheim

Pos.	Bezeichnung	Ergebnis 2013	Fortg. Ansatz + Reste 2014	Ergebnis 2014	Vergl. Ansatz- Ergebnis 2014		
32	(davon: Ausz.aufgr.v.Finanzmittelanl.i.Rahmen d.kurzfr.Fina						
33	28 Summe Auszahlungen aus Investitionstätigkeit (Pos. 24 - 27)			-750.000,00	750.000,00		
34	29 Finanzm.Übersch./Finanzm.Fehlbetr. aus Invest.Tätigk.(Pos. 23-Pos. 28)	208.914,86	119.000	-563.085,14	682.085,14		
35	30 Einz.aus d.Aufn.v.Krediten u.inneren Darl.f.Invest.u.Begebung von Anleihen	34.577.035,00	3.239.080	2.244.726,44	994.353,56		
36	(davon: Einzahlungen aus der Aufnahme von Kassenkrediten)	30.977.035,00		10.700.000,00	-10.700.000,00		
37	31 Ausz.f.d.Tilgung von Krediten u.inneren Darl.f.Invest.u.Begebung von Anleihen	-31.024.146,40	-2.321.406	-4.200.764,83	1.879.358,83		
38	(davon: Auszahlungen aus der Tilgung von Kassenkrediten)	-29.000.000,00		-6.700.000,00	6.700.000,00		
39	32 Finanzm.Übersch./Finanzm.Fehlbetr.aus Finanz.Tätigkeit (Pos. 30-Pos.31)	3.552.888,60	917.674	-1.956.038,39	2.873.712,39		
40	33 Einzahlungen aus fremden Finanzmitteln			10.700.000,00	-10.700.000,00		
41	34 Auszahlung aus fremden Finanzmitteln			-6.700.000,00	6.700.000,00		
42	35 Finanzm.Übersch./Finanzm.Fehlb.haushaltsunwirks			4.000.000,00	-4.000.000,00		
43	36 Finanzm.Übersch./Finanzm.Fehlb.d.Hh.- jahres (Summe Pos.19,29,32 u.35)	21.896.296,27	17.563.730	19.301.656,65	-1.737.926,65		
44	Finanzmittelbestand Eröffnungsbilanz/Planwert FinBestand Anfang HHJ						
45	37 Finanzmittelbestand am Anfang des Haushaltsjahres	83.685.237,11	92.423.176	105.581.533,38	-13.158.357,82		
46	38 Finanzmittelbestand am Ende des Haushaltsjahres (Pos. 36+ Pos. 37)	105.581.533,38	109.986.906	124.883.190,03	-14.896.284,47		

Teilfinanzrechnung Produkt 16.6110.01 Steuern, allgemeine Zuweisungen, allgem. Umlagen

Stadt Viernheim

Pos.	Bezeichnung	Ergebnis 2013	Fortg. Ansatz + Reste 2014	Ergebnis 2014	Vergl. Ansatz- Ergebnis 2014		
01	1 Privatrechtliche Leistungsentgelte						
02	2 Öffentlich-rechtliche Leistungsentgelte						
03	3 Kostenersatzleistungen und -erstattungen						
04	4 Steuern u.steueräuhl.Ertr.einschl.Ertr.a.ges.Uml.	36.121.889,60	36.548.555	36.291.342,94	257.212,06		
05	5 Einzahlungen aus Transferleistungen	1.164.555,99	1.121.820	1.122.354,20	-534,20		
06	6 Zuweisungen und Zuschüsse für lfd. Zwecke und allgem. Umlagen	6.061.903,00	5.427.848	5.427.848,00			
07	7 Zinsen und sonstige Finanzleistungen	1.420,00		1.126,79	-1.126,79		
08	8 Sonst.ordl.Einz.u.sonst.außerord.Einz.,die sich nicht			34,90	-34,90		
09	9 Summe Einzahlungen aus lfd. Verwaltungstätigkeit (Pos. 1 - 8)	43.349.768,59	43.098.223	42.842.706,83	255.516,17		
10	10 Personalauszahlungen						
11	11 Versorgungsauszahlungen						
12	12 Auszahlungen für Sach- und Dienstleistungen						
13	13 Auszahlungen für Transferleistungen						
14	14 Ausz.f.Zuw.u.Zusch.f.lfd.Zwecke sowie bes. Finanzausgaben						
15	15 Ausz.f.Steuern einschl.Ausz.aus ges. Umlageverpflichtungen	-23.038.554,09	-23.784.460	-23.537.947,19	-246.512,81		
16	16 Zinsen und sonstige Finanzauszahlungen						
17	17 Sonst.ordentl.Ausz.u.sonst.außerord.Ausz.,die sich						
18	18 Summe Auszahlungen aus lfd. Verwaltungstätigkeit (Pos. 10 - 17)	-23.038.554,09	-23.784.460	-23.537.947,19	-246.512,81		
19	19 Finanzmittelübersch./Finanzmittelfehl.aus lfd.Verw.	20.311.214,50	19.313.763	19.304.759,64	9.003,36		
20	20 Einz.a.Invest.Zuw. u. -zuschüsse sowie Invest.Beiträge	141.000,00	119.000	119.000,00			
21	21 Einz.a.Abg.v.Gegenst.des Sachanl.Verm.u.d.immat.Anl.Verm.						
22	22 Einz.a.Abg.v.Gegenst.d.Finanz.Anl.Verm.						
23	(davon: Einz. aus der Tilgung von gewährten Krediten)						
24	(davon: Einz. aufgr.v.Finanzmittelanl.i.Rahmen d.kurzfr.Finanzdis						
25	23 Summe Einzahlungen aus Investitionstätigkeit (Pos. 20 - 22)	141.000,00	119.000	119.000,00			
26	24 Auszahlungen für den Erwerb von Grundstücken und Gebäuden						
27	25 Auszahlungen für Baumaßnahmen						
28	26 Ausz.f.Investitionen in das sonst.Sachanl.Verm.u.imm.Anl.Verm.						
29	(davon: Auszahl.f.akt.Invest.Zuw .u. - zuschüsse)						
30	27 Auszahlungen für Investitionen in das Finanzanlagevermögen						
31	(davon: Auszahlung aus der Gewährung von Krediten)						

2014

Teilfinanzrechnung Produkt 16.6110.01 Steuern, allgemeine Zuweisungen, allgem. Umlagen

Stadt Viernheim

Pos.	Bezeichnung	Ergebnis 2013	Fortg. Ansatz + Reste 2014	Ergebnis 2014	Vergl. Ansatz- Ergebnis 2014		
32	(davon: Ausz.aufgr.v.Finanzmittelanl.i.Rahmen d.kurzfr.Fina						
33	28 Summe Auszahlungen aus Investitionstätigkeit (Pos. 24 - 27)						
34	29 Finanzm.Übersch./Finanzm.Fehlbetr. aus Invest.Tätigk.(Pos. 23-Pos. 28)	141.000,00	119.000	119.000,00			
35	30 Einz.aus d.Aufn.v.Krediten u.inneren Darl.f.Invest.u.Begebung von Anleihen						
36	(davon: Einzahlungen aus der Aufnahme von Kassenkrediten)						
37	31 Ausz.f.d.Tilgung von Krediten u.inneren Darl.f.Invest.u.Begebung von Anleihen						
38	(davon: Auszahlungen aus der Tilgung von Kassenkrediten)						
39	32 Finanzm.Übersch./Finanzm.Fehlbetr.aus Finanz.Tätigkeit (Pos. 30-Pos.31)						
40	33 Einzahlungen aus fremden Finanzmitteln						
41	34 Auszahlung aus fremden Finanzmitteln						
42	35 Finanzm.Übersch./Finanzm.Fehlb.haushaltsunwirks						
43	36 Finanzm.Übersch./Finanzm.Fehlb.d.Hh.- jahres (Summe Pos.19,29,32 u.35)	20.452.214,50	19.432.763	19.423.759,64	9.003,36		
44	Finanzmittelbestand Eröffnungsbilanz/Planwert FinBestand Anfang HHJ						
45	37 Finanzmittelbestand am Anfang des Haushaltsjahres	58.537.817,39	74.896.158	78.990.031,89	-4.093.873,89		
46	38 Finanzmittelbestand am Ende des Haushaltsjahres (Pos. 36+ Pos. 37)	78.990.031,89	94.328.921	98.413.791,53	-4.084.870,53		

Teilfinanzrechnung Produkt 16.6120.01 Sonstige allgemeine Finanzwirtschaft

Stadt Viernheim

Pos.	Bezeichnung	Ergebnis 2013	Fortg. Ansatz + Reste 2014	Ergebnis 2014	Vergl. Ansatz- Ergebnis 2014		
01	1 Privatrechtliche Leistungsentgelte						
02	2 Öffentlich-rechtliche Leistungsentgelte						
03	3 Kostenersatzleistungen und -erstattungen						
04	4 Steuern u.steueräuhl.Ertr.einschl.Ertr.a.ges.Uml.						
05	5 Einzahlungen aus Transferleistungen						
06	6 Zuweisungen und Zuschüsse für lfd. Zwecke und allgem. Umlagen		285.808	285.807,90	0,10		
07	7 Zinsen und sonstige Finanzleistungen	261.878,05	176.200	262.457,77	-86.257,77		
08	8 Sonst.ordl.Einz.u.sonst.außerord.Einz.,die sich nicht	259.983,32					
09	9 Summe Einzahlungen aus lfd. Verwaltungstätigkeit (Pos. 1 - 8)	521.861,37	462.008	548.265,67	-86.257,67		
10	10 Personalauszahlungen						
11	11 Versorgungsauszahlungen						
12	12 Auszahlungen für Sach- und Dienstleistungen						
13	13 Auszahlungen für Transferleistungen						
14	14 Ausz.f.Zuw.u.Zusch.f.lfd.Zwecke sowie bes. Finanzausgaben						
15	15 Ausz.f.Steuern einschl.Ausz.aus ges. Umlageverpflichtungen						
16	16 Zinsen und sonstige Finanzauszahlungen	-1.764.383,45	-2.658.615	-1.797.926,31	-860.688,69		
17	17 Sonst.ordentl.Ausz.u.sonst.außerord.Ausz.,die sich	-40.353,75		-40.638,60	40.638,60		
18	18 Summe Auszahlungen aus lfd. Verwaltungstätigkeit (Pos. 10 - 17)	-1.804.737,20	-2.658.615	-1.838.564,91	-820.050,09		
19	19 Finanzmittelübersch./Finanzmittelfh.b.aus lfd.Verw.	-1.282.875,83	-2.196.607	-1.290.299,24	-906.307,76		
20	20 Einz.a.Invest.Zuw. u. -zuschüsse sowie Invest.Beiträge	67.914,86		67.914,86	-67.914,86		
21	21 Einz.a.Abg.v.Gegenst.des Sachanl.Verm.u.d.immat.Anl.Verm.						
22	22 Einz.a.Abg.v.Gegenst.d.Finanz.Anl.Verm.						
23	(davon: Einz. aus der Tilgung von gewährten Krediten)						
24	(davon: Einz. aufgr.v.Finanzmittelanl.i.Rahmen d.kurzfr.Finanzdis						
25	23 Summe Einzahlungen aus Investitionstätigkeit (Pos. 20 - 22)	67.914,86		67.914,86	-67.914,86		
26	24 Auszahlungen für den Erwerb von Grundstücken und Gebäuden						
27	25 Auszahlungen für Baumaßnahmen						
28	26 Ausz.f.Investitionen in das sonst.Sachanl.Verm.u.imm.Anl.Verm.						
29	(davon: Auszahl.f.akt.Invest.Zuw .u. - zuschüsse)						
30	27 Auszahlungen für Investitionen in das Finanzanlagevermögen						
31	(davon: Auszahlung aus der Gewährung von Krediten)						

Teilfinanzrechnung Produkt 16.6120.01 Sonstige allgemeine Finanzwirtschaft

Stadt Viernheim

Pos.	Bezeichnung	Ergebnis 2013	Fortg. Ansatz + Reste 2014	Ergebnis 2014	Vergl. Ansatz- Ergebnis 2014		
32	(davon: Ausz.aufgr.v.Finanzmittelanl.i.Rahmen d.kurzfr.Fina						
33	28 Summe Auszahlungen aus Investitionstätigkeit (Pos. 24 - 27)						
34	29 Finanzm.Übersch./Finanzm.Fehlbetr. aus Invest.Tätigk.(Pos. 23-Pos. 28)	67.914,86		67.914,86	-67.914,86		
35	30 Einz.aus d.Aufn.v.Krediten u.inneren Darl.f.Invest.u.Begebung von Anleihen	34.577.035,00	3.239.080	2.244.726,44	994.353,56		
36	(davon: Einzahlungen aus der Aufnahme von Kassenkrediten)	30.977.035,00		10.700.000,00	-10.700.000,00		
37	31 Ausz.f.d.Tilgung von Krediten u.inneren Darl.f.Invest.u.Begebung von Anleihen	-31.024.146,40	-2.321.406	-4.200.764,83	1.879.358,83		
38	(davon: Auszahlungen aus der Tilgung von Kassenkrediten)	-29.000.000,00		-6.700.000,00	6.700.000,00		
39	32 Finanzm.Übersch./Finanzm.Fehlbetr.aus Finanz.Tätigkeit (Pos. 30-Pos.31)	3.552.888,60	917.674	-1.956.038,39	2.873.712,39		
40	33 Einzahlungen aus fremden Finanzmitteln			10.700.000,00	-10.700.000,00		
41	34 Auszahlung aus fremden Finanzmitteln			-6.700.000,00	6.700.000,00		
42	35 Finanzm.Übersch./Finanzm.Fehlb.haushaltsunwirks			4.000.000,00	-4.000.000,00		
43	36 Finanzm.Übersch./Finanzm.Fehlb.d.Hh.- jahres (Summe Pos.19,29,32 u.35)	2.337.927,63	-1.278.933	821.577,23	-2.100.510,23		
44	Finanzmittelbestand Eröffnungsbilanz/Planwert FinBestand Anfang HHJ						
45	37 Finanzmittelbestand am Anfang des Haushaltsjahres	28.383.636,69	22.397.533	30.721.564,32	-8.324.031,76		
46	38 Finanzmittelbestand am Ende des Haushaltsjahres (Pos. 36+ Pos. 37)	30.721.564,32	21.118.600	31.543.141,55	-10.424.541,99		

Teilfinanzrechnung Produkt 16.6120.02 Wirtschaftliche Unternehmen "Stadtbetrieb"

Stadt Viernheim

Pos.	Bezeichnung	Ergebnis 2013	Fortg. Ansatz + Reste 2014	Ergebnis 2014	Vergl. Ansatz- Ergebnis 2014		
01	1 Privatrechtliche Leistungsentgelte						
02	2 Öffentlich-rechtliche Leistungsentgelte						
03	3 Kostenersatzleistungen und -erstattungen						
04	4 Steuern u.steueräuhl.Ertr.einschl.Ertr.a.ges.Uml.						
05	5 Einzahlungen aus Transferleistungen						
06	6 Zuweisungen und Zuschüsse für lfd. Zwecke und allgem. Umlagen						
07	7 Zinsen und sonstige Finanzleistungen						
08	8 Sonst.ordl.Einz.u.sonst.außerord.Einz.,die sich nicht						
09	9 Summe Einzahlungen aus lfd. Verwaltungstätigkeit (Pos. 1 - 8)						
10	10 Personalauszahlungen						
11	11 Versorgungsauszahlungen						
12	12 Auszahlungen für Sach- und Dienstleistungen	-2.448.665,92	-2.289.200	-1.793.474,18	-495.725,82		
13	13 Auszahlungen für Transferleistungen						
14	14 Ausz.f.Zuw.u.Zusch.f.lfd.Zwecke sowie bes. Finanzausgaben	-711.344,91	-460.000	-635.651,46	175.651,46		
15	15 Ausz.f.Steuern einschl.Ausz.aus ges. Umlageverpflichtungen						
16	16 Zinsen und sonstige Finanzauszahlungen						
17	17 Sonst.ordentl.Ausz.u.sonst.außerord.Ausz.,die sich						
18	18 Summe Auszahlungen aus lfd. Verwaltungstätigkeit (Pos. 10 - 17)	-3.160.010,83	-2.749.200	-2.429.125,64	-320.074,36		
19	19 Finanzmittelübersch./Finanzmittelfehlb.aus lfd.Verw.	-3.160.010,83	-2.749.200	-2.429.125,64	-320.074,36		
20	20 Einz.a.Invest.Zuw. u. -zuschüsse sowie Invest.Beiträge						
21	21 Einz.a.Abg.v.Gegenst.des Sachanl.Verm.u.d.immat.Anl.Verm.						
22	22 Einz.a.Abg.v.Gegenst.d.Finanz.Anl.Verm.						
23	(davon: Einz. aus der Tilgung von gewährten Krediten)						
24	(davon: Einz. aufgr.v.Finanzmittelanl.i.Rahmen d.kurzfr.Finanzdis						
25	23 Summe Einzahlungen aus Investitionstätigkeit (Pos. 20 - 22)						
26	24 Auszahlungen für den Erwerb von Grundstücken und Gebäuden						
27	25 Auszahlungen für Baumaßnahmen						
28	26 Ausz.f.Investitionen in das sonst.Sachanl.Verm.u.imm.Anl.Verm.						
29	(davon: Auszahl.f.akt.Invest.Zuw .u. - zuschüsse)						
30	27 Auszahlungen für Investitionen in das Finanzanlagevermögen			-750.000,00	750.000,00		
31	(davon: Auszahlung aus der Gewährung von Krediten)			-750.000,00	750.000,00		

Teilfinanzrechnung Produkt 16.6120.02 Wirtschaftliche Unternehmen "Stadtbetrieb"

Stadt Viernheim

Pos.	Bezeichnung	Ergebnis 2013	Fortg. Ansatz + Reste 2014	Ergebnis 2014	Vergl. Ansatz- Ergebnis 2014		
32	(davon: Ausz.aufgr.v.Finanzmittelanl.i.Rahmen d.kurzfr.Fina						
33	28 Summe Auszahlungen aus Investitionstätigkeit (Pos. 24 - 27)			-750.000,00	750.000,00		
34	29 Finanzm.Übersch./Finanzm.Fehlbetr. aus Invest.Tätigk.(Pos. 23-Pos. 28)			-750.000,00	750.000,00		
35	30 Einz.aus d.Aufn.v.Krediten u.inneren Darl.f.Invest.u.Begebung von Anleihen						
36	(davon: Einzahlungen aus der Aufnahme von Kassenkrediten)						
37	31 Ausz.f.d.Tilgung von Krediten u.inneren Darl.f.Invest.u.Begebung von Anleihen						
38	(davon: Auszahlungen aus der Tilgung von Kassenkrediten)						
39	32 Finanzm.Übersch./Finanzm.Fehlbetr.aus Finanz.Tätigkeit (Pos. 30-Pos.31)						
40	33 Einzahlungen aus fremden Finanzmitteln						
41	34 Auszahlung aus fremden Finanzmitteln						
42	35 Finanzm.Übersch./Finanzm.Fehlb.haushaltsunwirks						
43	36 Finanzm.Übersch./Finanzm.Fehlb.d.Hh.- jahres (Summe Pos.19,29,32 u.35)	-3.160.010,83	-2.749.200	-3.179.125,64	429.925,64		
44	Finanzmittelbestand Eröffnungsbilanz/Planwert FinBestand Anfang HHJ						
45	37 Finanzmittelbestand am Anfang des Haushaltsjahres	-10.484.484,12	-14.459.815	-13.644.494,95	-815.320,05		
46	38 Finanzmittelbestand am Ende des Haushaltsjahres (Pos. 36+ Pos. 37)	-13.644.494,95	-17.209.015	-16.823.620,59	-385.394,41		

Teilfinanzrechnung Produkt 16.6120.03 Beteiligung an Versorgungsunternehmen

Stadt Viernheim

Pos.	Bezeichnung	Ergebnis 2013	Fortg. Ansatz + Reste 2014	Ergebnis 2014	Vergl. Ansatz- Ergebnis 2014		
01	1 Privatrechtliche Leistungsentgelte						
02	2 Öffentlich-rechtliche Leistungsentgelte						
03	3 Kostenersatzleistungen und -erstattungen		7.100		7.100,00		
04	4 Steuern u.steuerähnl.Ertr.einschl.Ertr.a.ges.Uml.						
05	5 Einzahlungen aus Transferleistungen						
06	6 Zuweisungen und Zuschüsse für lfd. Zwecke und allgem. Umlagen						
07	7 Zinsen und sonstige Finanzleistungen	548.437,01	552.000	545.544,62	6.455,38		
08	8 Sonst.ordl.Einz.u.sonst.außerord.Einz.,die sich nicht	1.717.727,96	1.600.000	1.689.900,80	-89.900,80		
09	9 Summe Einzahlungen aus lfd. Verwaltungstätigkeit (Pos. 1 - 8)	2.266.164,97	2.159.100	2.235.445,42	-76.345,42		
10	10 Personalauszahlungen						
11	11 Versorgungsauszahlungen						
12	12 Auszahlungen für Sach- und Dienstleistungen						
13	13 Auszahlungen für Transferleistungen						
14	14 Ausz.f.Zuw.u.Zusch.f.lfd.Zwecke sowie bes. Finanzausgaben						
15	15 Ausz.f.Steuern einschl.Ausz.aus ges. Umlageverpflichtungen						
16	16 Zinsen und sonstige Finanzauszahlungen						
17	17 Sonst.ordentl.Ausz.u.sonst.außerord.Ausz.,die sich						
18	18 Summe Auszahlungen aus lfd. Verwaltungstätigkeit (Pos. 10 - 17)						
19	19 Finanzmittelübersch./Finanzmittelfehlb.aus lfd.Verw.	2.266.164,97	2.159.100	2.235.445,42	-76.345,42		
20	20 Einz.a.Invest.Zuw. u. -zuschüsse sowie Invest.Beiträge						
21	21 Einz.a.Abg.v.Gegenst.des Sachanl.Verm.u.d.immat.Anl.Verm.						
22	22 Einz.a.Abg.v.Gegenst.d.Finanz.Anl.Verm.						
23	(davon: Einz. aus der Tilgung von gewährten Krediten)						
24	(davon: Einz. aufgr.v.Finanzmittelanl.i.Rahmen d.kurzfr.Finanzdis						
25	23 Summe Einzahlungen aus Investitionstätigkeit (Pos. 20 - 22)						
26	24 Auszahlungen für den Erwerb von Grundstücken und Gebäuden						
27	25 Auszahlungen für Baumaßnahmen						
28	26 Ausz.f.Investitionen in das sonst.Sachanl.Verm.u.imm.Anl.Verm.						
29	(davon: Auszahl.f.akt.Invest.Zuw .u. - zuschüsse)						
30	27 Auszahlungen für Investitionen in das Finanzanlagevermögen						
31	(davon: Auszahlung aus der Gewährung von Krediten)						

Teilfinanzrechnung Produkt 16.6120.03 Beteiligung an Versorgungsunternehmen

Stadt Viernheim

Pos.	Bezeichnung	Ergebnis 2013	Fortg. Ansatz + Reste 2014	Ergebnis 2014	Vergl. Ansatz- Ergebnis 2014		
32	(davon: Ausz.aufgr.v.Finanzmittelanl.i.Rahmen d.kurzfr.Fina						
33	28 Summe Auszahlungen aus Investitionstätigkeit (Pos. 24 - 27)						
34	29 Finanzm.Übersch./Finanzm.Fehlbetr. aus Invest.Tätigk.(Pos. 23-Pos. 28)						
35	30 Einz.aus d.Aufn.v.Krediten u.inneren Darl.f.Invest.u.Begebung von Anleihen						
36	(davon: Einzahlungen aus der Aufnahme von Kassenkrediten)						
37	31 Ausz.f.d.Tilgung von Krediten u.inneren Darl.f.Invest.u.Begebung von Anleihen						
38	(davon: Auszahlungen aus der Tilgung von Kassenkrediten)						
39	32 Finanzm.Übersch./Finanzm.Fehlbetr.aus Finanz.Tätigkeit (Pos. 30-Pos.31)						
40	33 Einzahlungen aus fremden Finanzmitteln						
41	34 Auszahlung aus fremden Finanzmitteln						
42	35 Finanzm.Übersch./Finanzm.Fehlb.haushaltsunwirks						
43	36 Finanzm.Übersch./Finanzm.Fehlb.d.Hh.- jahres (Summe Pos.19,29,32 u.35)	2.266.164,97	2.159.100	2.235.445,42	-76.345,42		
44	Finanzmittelbestand Eröffnungsbilanz/Planwert FinBestand Anfang HHJ						
45	37 Finanzmittelbestand am Anfang des Haushaltsjahres	7.248.267,15	9.589.300	9.514.432,12	74.867,88		
46	38 Finanzmittelbestand am Ende des Haushaltsjahres (Pos. 36+ Pos. 37)	9.514.432,12	11.748.400	11.749.877,54	-1.477,54		

Finanzbuchungen ohne Kostenstellen

Filterungen im Kontenplan:

Bei Sachkonten **Feldfilter** auf 8* (8er-Konten)**Flowfilter:** Datumsfilter auf 01.01.14..31.12.14, Kostenstellenfilter auf " (Hochkomma), weil Buchungen ohne Kostenstellen gefragt sind.Bei Bewegung **Feldfilter** auf <>0

Nr.	Name	Bewegung	Finanz-gliederungscode	Bemerkung
8290000	Einz. Durchlaufende Mittel	1.012.834,93	33	Verwahrgelder
8290010	Einzahlungen aus AHE	139.239,21	33	Amtshilfeersuchungen (Buchung über Verwahrgelder) seit 2012 neues Vollstreckungsmodul
8290100	Einzahlungen aus Umsatzsteuerabführung	17.625,49	33	haushaltsunwirksam
8299999	Sonst. Einzahlgn.(ungezielt Ist, Deb-Buch.gruppe)	2.141,57	8	ungezielte Debitoren
8300110	Dienstauszahlungen und dergl. für Beamte	-2.902,22	10	Jahresabgrenzung Beamtengehälter
8490000	Ausz. Durchlaufende Mittel	-1.167.970,15	34	Verwahrgelder
8490010	Auszahlungen aus AHE	-141.802,40	34	Amtshilfeersuchungen (Buchung über Verwahrgelder) seit 2012 neues Vollstreckungsmodul
8490100	Auszahlungen aus Umsatzsteuerabführung	-247,27	34	Umsatzsteuerzahllast
8499999	Sonst. Auszahlgn.(ungezielt Ist, Kred-Buch.gruppe)	240,56	17	Rechnung von K.-H. Weidle GmbH, bei der im Jahr 2014 eine Erstattung erfolgte. Aufgrund eines getätigten Stornos anstatt einer Gutschrift, ist im Nachhinein auf dem Finanzkonto keine Kostenstelle mitgenommen worden.
8799997	Dummy LOGA (für Ford/Verb)	8.604,05	10	alle Loga Buchungen

-132.236,23

Nachweise der Buchungen in PDF-Format über Bericht Sachposten nach KST/KTR gespeichert.

	Gesamtfinanz- rechnung (Muster 16)	Summe der Teilfinanzrechnungen (THH)	Differenz
Zahlungsmittelüberschuss/ Zahlungsmittelbedarf...			
Pos. 19 aus lfd. Verwaltungstätigkeit	-770.791,72	-778.845,68	8.053,96
Pos. 29 aus Investitionstätigkeit	-3.260.865,69	-3.260.865,69	0,00
Pos. 33 aus Finanzierungstätigkeit	-1.956.038,39	-1.956.038,39	0,00
Pos. 37 haushaltsunwirksame Zahlungsvorgänge	3.857.219,20	3.997.539,39	-140.320,19
Pos. 39 Veränderung des Bestandes an Zahlungsmitteln	-2.130.476,60	-1.998.210,37	-132.266,23

Vermögensrechnung (Bilanz) zum 31.12.2014

Nr.	Bezeichnung	Ergebnis 2014	Ergebnis 2013	Nr.	Bezeichnung	Ergebnis 2014	Ergebnis 2013
1	2	3	4	5	6	7	8
1	Aktiva				Passiva		
1	Anlagevermögen	308.415.774,49	308.020.540,17	1	Eigenkapital	206.079.572,54	209.986.919,52
1.1	Immaterielle Vermögensgegenstände	7.086.943,24	6.350.114,00	1.1	Netto-Position	222.511.934,83	222.511.934,83
1.1.1	Konzessionen, Lizenzen und ähnliche Rechte	46.031,00	70.160,00	1.2	Rücklagen, Sonderrücklagen, Stiftungskapital	100.000,00	100.000,00
1.1.2	Geleistete Investitionsbeiträge und -zuschüsse	7.040.912,24	6.279.954,00	1.2.1	Rücklagen aus Überschüssen des ordentlichen Ergebnisses	0,00	0,00
1.2	Sachanlagevermögen	237.059.993,92	237.825.655,17	1.2.2	Rücklagen aus Überschüssen des außerordentlichen Ergebnisses	0,00	0,00
1.2.1	Grundstücke, grundstücksgleiche Rechte	164.703.473,64	164.149.245,78	1.2.3	Sonderrücklagen	0,00	0,00
1.2.2	Bauten einschließlich Bauten auf fremden Grundstücken	22.899.186,00	23.426.113,00	1.2.4	Stiftungskapital	100.000,00	100.000,00
1.2.3	Sachanlagen im Gemeindebauch, Infrastrukturvermögen	41.530.282,21	42.818.972,21	1.3	Ergebnisverwendung	-16.532.362,29	-12.625.015,31
1.2.4	Anlagen und Maschinen zur Leistungserstellung	1.950.138,50	1.841.426,50	1.3.1	Ergebnisvortrag	-12.625.015,31	-9.018.216,42
1.2.5	Andere Anlagen, Betriebs- und Geschäftsausstattung	2.922.655,51	2.837.164,75	1.3.1.1	Ordentliche Ergebnisse aus Vorjahren	-13.570.644,68	-9.663.741,07
1.2.6	Geleistete Anzahlungen und Anlagen im Bau	3.054.258,06	2.752.732,93	1.3.1.2	außerordentliche Ergebnisse aus Vorjahren	945.629,37	645.524,65
1.3	Finanzanlagen	29.216.192,89	28.792.126,56	1.3.2	Jahresüberschuss/Jahresfehlbetrag	-3.907.346,98	-3.606.798,89
1.3.1	Anteile an verbundenen Unternehmen	20.854.628,51	20.854.628,51	1.3.2.1	Ordentlicher Jahresüberschuss/Jahresfehlbetrag	-4.056.605,48	-3.906.903,61
1.3.2	Ausleihungen an verbundene Unternehmen	750.000,00	0,00	1.3.2.2	Außerordentlicher Jahresüberschuss/Jahresfehlbetrag	149.258,50	300.104,72
1.3.3	Beteiligungen	0,00	0,00	2	Sonderposten	35.179.491,49	36.046.242,52
1.3.4	Ausleihungen an Unternehmen, mit denen ein Beteiligungsverhältnis besteht	0,00	0,00	2.1	Sonderposten für erhaltene Investitionszuweisungen, -zuschüsse und Investitionsbeiträge	33.080.854,06	33.826.952,23
1.3.5	Wertpapiere des Anlagevermögens	347.485,83	306.976,13	2.1.1	Zuweisungen vom öffentlichen Bereich	21.377.598,52	21.583.179,52
1.3.6	Sonstige Ausleihungen (sonstige Finanzanlagen)	7.264.078,55	7.630.521,92	2.1.2	Zuschüsse vom nicht öffentlichen Bereich	260.864,83	249.908,00
1.4	Sparkassenrechtliche Sonderbeziehungen	35.052.644,44	35.052.644,44	2.1.3	Investitionsbeiträge	11.442.390,71	11.993.864,71
2	Umlaufvermögen	8.991.710,43	11.048.037,00	2.2	Sonderposten für den Gebührenaussgleich	530.782,43	608.467,29
2.1	Vorräte einschließlich Roh-, Hilfs- und Betriebsstoffe	20.307,38	20.307,38	2.3	Sonderposten für Umlagen nach § 37 Abs. 3 FAG	0,00	0,00
2.2	Fertige und unfertige Erzeugnisse, Leistungen und Waren	0,00	0,00	2.4	Sonstige Sonderposten	1.567.855,00	1.610.823,00
2.3	Forderungen und sonstige Vermögensgegenstände	5.262.563,20	5.188.413,17	3	Rückstellungen	20.534.085,00	19.758.333,00
2.3.1	Forderungen aus Zuweisungen, Zuschüssen, Transferleistungen, Investitionszuweisungen und -zuschüssen und Investitionsbeiträgen	1.840.577,68	1.894.296,58	3.1	Rückstellungen für Pensionen und ähnliche Verpflichtungen	16.900.685,00	16.100.933,00
2.3.2	Forderungen aus Steuern und steuerähnlichen Abgaben, Umlagen	1.370.165,96	1.981.130,78	3.2	Rückstellungen für Umlageverpflichtungen nach dem Finanzausgleichsgesetz und für Verpflichtungen im Rahmen von Steuerschuldverhältnissen	2.168.400,00	2.192.400,00
2.3.3	Forderungen aus Lieferungen und Leistungen	204.204,76	163.633,97	3.3	Rückstellungen für die Rekultivierung und Nachsorge von Abfalldeponien	0,00	0,00
2.3.4	Forderungen gegen verbundene Unternehmen und gegen Unternehmen, mit denen ein Beteiligungsverhältnis besteht, und Sondervermögen	1.411.851,50	965.611,78	3.4	Rückstellungen für die Sanierung von Altlasten	0,00	0,00
2.3.5	Sonstige Vermögensgegenstände	435.763,30	183.740,06	3.5	Sonstige Rückstellungen	1.465.000,00	1.465.000,00
2.4	Flüssige Mittel	3.708.839,85	5.839.316,45	4	Verbindlichkeiten	57.279.541,03	54.795.679,15
3	Rechnungsabgrenzungsposten	1.737.339,45	1.588.536,30	4.1	Verbindlichkeiten aus Anleihen	0,00	0,00
3.1	aktive Rechnungsabgrenzungsposten	1.737.339,45	1.588.536,30		davon: RLZ bis einschl. 1 Jahr	0,00	0,00
4	Nicht durch Eigenkapital gedeckter Fehlbetrag	0,00	0,00		davon: RLZ größer 1 Jahr	0,00	0,00
				4.2	Verbindlichkeiten aus Kreditaufnahmen für Investition und Investitionsförderungsmaßnahmen	36.497.515,23	50.453.553,62
					davon: Vortragswerte alte Vermögensglied.	4.537.901,94	50.453.553,62
					davon: RLZ bis einschließlich 1 Jahr	6.125,71	
					davon: RLZ größer 1 Jahr	31.953.487,58	
				4.2.1	Verbindlichkeiten gegenüber Kreditinstituten	32.175.868,88	45.799.813,99
					davon: Vortragswerte alte Vermögensglied.	0,00	45.799.813,99
					davon: RLZ bis einschließlich 1 Jahr	6.125,71	0,00
					davon: RLZ größer 1 Jahr	32.169.743,17	0,00
				4.2.2	Verbindlichkeiten gegenüber öffentlichen Kreditgebern	4.172.458,66	4.504.551,94
					davon: Vortragswerte alte Vermögensglied.	4.504.551,94	4.504.551,94
					davon: RLZ bis einschließlich 1 Jahr	0,00	0,00
					davon: RLZ größer 1 Jahr	-332.093,28	0,00
				4.2.3	Verbindlichkeiten gegenüber sonstigen Kreditgebern	149.187,69	149.187,69
					davon: Vortragswerte alte Vermögensglied.	33.350,00	149.187,69
					davon: RLZ bis einschließlich 1 Jahr	0,00	0,00
					davon: RLZ größer 1 Jahr	115.837,69	0,00
				4.3	Verbindlichkeiten aus Kreditaufnahmen für die Liquiditätssicherung	17.000.000,00	0,00
					davon: gegenüber Kreditinstitute	17.000.000,00	0,00
					davon: gegenüber öffentl. Kreditgebern	0,00	0,00
					davon: gegenüber sonst. Kreditgebern	0,00	0,00
				4.4	Verbindlichkeiten aus kreditähnlichen Rechtsgeschäften	0,00	0,00
				4.5	Verbindlichkeiten aus Zuweisungen und Zuschüssen, Transferleistungen und Investitionszuweisungen und -zuschüssen, Investitionsbeiträgen .	523.981,23	439.163,10
				4.6	Verbindlichkeiten aus Lieferungen und Leistungen	631.328,98	509.955,89
				4.7	Verbindlichkeiten aus Steuern und steuerähnlichen Abgaben	166.180,10	96.880,64
				4.8	Verbindlichkeiten gegenüber verbundenen Unternehmen und gegen Unternehmen, mit denen ein Beteiligungsverhältnis besteht, und Sondervermögen	2.221.952,72	3.127.321,57
				4.8.1	Verbindlichkeiten aus Kreditaufnahmen für Investitionen	0,00	0,00
				4.8.2	Verbindlichkeiten aus Kreditaufnahmen für Liquiditätssicherung	0,00	1.000.000,00
				4.8.3	Verbindlichkeiten aus Lieferungen und Leistungen, Steuern usw.	2.221.952,72	2.127.321,57
				4.9	Sonstige Verbindlichkeiten	238.582,77	168.804,33
				5	Rechnungsabgrenzungsposten	72.134,31	69.939,28
				5.1	Passive Rechnungsabgrenzungsposten	72.134,31	69.939,28
	Summe Aktiva	319.144.824,37	320.657.113,47		Summe Passiva	319.144.824,37	320.657.113,47

Vienheim, den 07.09.2015
 Der Magistrat:

 Baaß, Bürgermeister

Jahresabschluss der Stadt Viernheim für das Haushaltsjahr 2014

I. Rechenschaftsbericht gemäß § 51 GemHVO

Im Rechenschaftsbericht ist der Verlauf der Haushaltswirtschaft und die Lage der Stadt so darzustellen, dass ein den tatsächlichen Verhältnissen entsprechendes Bild vermittelt wird. Dabei sind die wichtigsten Ergebnisse des Jahresabschlusses und die erheblichen Abweichungen von den Haushaltsansätzen aufzuzeigen.

Beschlossen wurde der Haushalt 2014 am 17.12.2013 durch die Stadtverordneten-Versammlung mit einem Fehlbedarf von 6.807.618,-- €.

Die aufsichtsbehördliche Genehmigung wurde vom Regierungspräsidium am 24.02.2014 ohne Einschränkungen erteilt – obwohl der Finanzhaushalt Auszahlungen für Investitionen in Höhe von 3.997.980,-- € vorsah und damit eine Nettoneuverschuldung von rd. 900.000,-- € verbunden war. Allerdings mit dem Hinweis, dass der Konsolidierungspfad entsprechend der Vereinbarung zum Kommunalen Schutzschirm weiterhin konsequent einzuhalten ist.

Ergebnishaushalt / Plan

Ordentliches Gesamtergebnis

Erträge	59.662.230,-- €
Aufwendungen	66.469.848,-- €

Außerordentliches Gesamtergebnis

Erträge	-,-- €
Aufwendungen	-,-- €

Fehlbedarf	<u>6.807.618,-- €</u>
------------	-----------------------

Finanzhaushalt / Plan

Saldo Ein- und Auszahlungen aus laufender Verwaltungstätigkeit	- 4.159.337,-- €
--	------------------

Einzahlungen aus Investitionstätigkeit	+ 758.900,-- €
Auszahlungen aus Investitionstätigkeit	- 3.997.980,-- €

Einzahlungen aus Finanzierungstätigkeit	+ 3.239.080,-- €
Auszahlungen aus Finanzierungstätigkeit	<u>- 2.321.406,-- €</u>

Finanzmittelfehlbedarf 2014	<u>- 6.480.743,-- €</u>
-----------------------------	-------------------------

Der Höchstbetrag der Kassenkredite, die im Haushaltsjahr 2014 zur rechtzeitigen Leistung von Auszahlungen in Anspruch genommen werden durften, wurde wie im Vorjahr auf 40,0 Mio. € festgesetzt.

1. Ergebnishaushalt / Ergebnisrechnung

Ordentliches Gesamtergebnis

Erträge 61.677.324,76 €

Aufwendungen 65.733.930,24 €

Außerordentliches Gesamtergebnis

Erträge 157.579,53 €

Aufwendungen 8.321,03 €

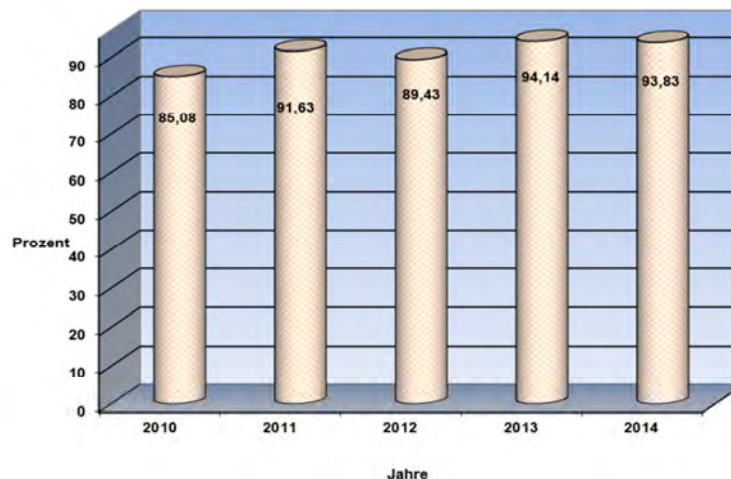
Fehlbetrag 2014 3.907.346,98 €

Der von der Stadtverordneten-Versammlung beschlossene Haushalt 2014 prognostizierte einen planerischen Fehlbedarf von 6.807.618,-- € - somit eine Verbesserung um 2.900.271,02 €, obwohl bei der Gewerbesteuer erstmals ein Minus von 1,0 Mio. € zum Hh. Ansatz hingenommen werden musste.

Aufwandsdeckungsgrad

(mit Finanzerträgen und –aufwendungen, d.h. mit Zinsaufwendungen)

Kennzahl zur Ertragslage unter Einbeziehung des Finanzergebnisses. Hiermit wird unter Berücksichtigung des Finanzergebnisses die Erreichung des Haushaltsausgleiches gemäß GemHVO angezeigt. Liegt die Zahl höher als 100% reichen die ordentlichen Erträge und Finanzerträge aus, um die ordentlichen Aufwendungen und die Finanzaufwendungen zu decken.



Ergebnisrechnung Muster 14 für den Jahresabschluss 2014

Stadt Viernheim

Pos.	Konten	Bezeichnung	Ergebnis 2013	Fortg. Ansatz + Reste 2014	Ergebnis 2014	Vergl. Ansatz- Ergebnis 2014
00		Ergebnishaushalt				
01	50	1 Privatrechtliche Leistungsentgelte	-1.084,25	-1.084,00	-1.084,25	0,25
02	51	2 Öffentlich-rechtliche Leistungsentgelte	-8.834.864,85	-9.437.600,00	-9.289.303,21	-148.296,79
03	548-549	3 Kostenersatzleistungen und -erstattungen	-486.083,98	-639.056,00	-713.275,02	74.219,02
04	52	4 Bestandsveränderungen und akt. Eigenleistg.				
05	55	5 Steuern steueräh. Ertr.einschl.Ertr.aus ges.Uml	-38.095.148,03	-36.548.555,00	-35.793.489,94	-755.065,06
06	547	6 Erträge aus Transferleistungen	-1.164.555,99	-1.121.820,00	-1.122.354,20	534,20
07	540-543	7 Ertr.a.Zuweisgn.u.Zusch.f.f.d.Zwecke u.allg.Uml.	-7.426.604,02	-6.551.630,00	-6.784.135,87	232.505,87
08	546	8 Ertr.a.Auff.v.Sonderp.a.Inv.zuw.-zusch.u.- Beitr.	-2.159.203,34	-1.522.249,00	-1.693.465,41	171.216,41
09	53	9 Sonstige ordentliche Erträge	-3.616.422,38	-2.890.728,00	-5.131.883,33	2.241.155,33
10		10 Summe der ordentlichen Erträge (Nr. 1 - 9)	-61.783.966,84	-58.712.722,00	-60.528.991,23	1.816.269,23
11	62, 63, 640- 643, 647-649, 65	11 Personalaufwendungen	9.056.156,98	9.698.416,00	9.334.436,23	363.979,77
12	644-646	12 Versorgungsaufwendungen	2.951.875,19	1.851.686,00	1.970.883,43	-119.197,43
13	60, 61, 67-69	13 Aufwendungen für Sach- und Dienstleistungen	11.426.465,21	12.758.559,00	11.851.619,84	906.939,16
14	66	14 Abschreibungen	3.764.478,80	3.760.267,00	3.819.355,87	-59.088,87
15	71	15 Aufw.f. Zuweisungen und Zuschü s.bes.Finanzaufw	10.791.823,87	10.239.397,00	10.027.258,31	212.138,69
16	73	16 Steueraufw.einschl.Aufw.a.ges.Uml.verpfl.	27.003.253,88	25.600.960,00	27.000.080,19	-1.399.120,19
17	72	17 Transferaufwendungen				
18	70, 74, 76	18 Sonstige ordentliche Aufwendungen	60.685,17		60.970,02	-60.970,02
19		19 Sum. der ordentlichen Aufwendungen (Nr. 11 -18)	65.054.739,10	63.909.285,00	64.064.603,89	-155.318,89
20		20 Verwaltungsergebnis (Nr. 10 ./ Nr. 19)	3.270.772,26	5.196.563,00	3.535.612,66	1.660.950,34
21	56, 57	21 Finanzerträge	-1.013.846,65	-949.508,00	-1.148.333,53	198.825,53
22	77	22 Zinsen und andere Finanzaufwendungen	1.649.978,00	2.560.563,00	1.669.326,35	891.236,65
23		23 Finanzergebnis (Nr. 21 - Nr. 22)	636.131,35	1.611.055,00	520.992,82	1.090.062,18
24		24 Gesamtbetr d. ordentl Erträge (Nr. 10 + Nr. 21)	-62.797.813,49	-59.662.230,00	-61.677.324,76	2.015.094,76
24A		25 Gesamtb. d. ordentl. Aufwendg. (Nr.19+ Nr.22)	66.704.717,10	66.469.848,00	65.733.930,24	735.917,76
24B		26 Ordentliches Ergebnis (Nr. 24 ./ Nr.25)	3.906.903,61	6.807.618,00	4.056.605,48	2.751.012,52
25	59	27 Außerordentliche Erträge	-305.984,57		-157.579,53	157.579,53
26	79	28 Außerordentliche Aufwendungen	5.879,85		8.321,03	-8.321,03
27		29 Außerordentliches Ergebnis (Nr. 27 ./ Nr. 28)	-300.104,72		-149.258,50	149.258,50
28		30 Jahresergebnis (Nr. 26 und Nr. 29)	3.606.798,89	6.807.618,00	3.907.346,98	2.900.271,02
33		Nachrichtlich:				
34		Summe der Jahresfehlbeträge				
50		Ergebnisverwendung				
51		Zuführung zur Rücklage				
52		Auflösung aus der Rücklage				
59		Jahresergebnis nach Verwendung	3.606.798,89	6.807.618,00	3.907.346,98	2.900.271,02

Ermöglicht haben das um 2.900.271,02 € verbesserte Ergebnis **im Wesentlichen** nicht geplante Mehr-Erträge bzw. Weniger-Aufwendungen:

Erträge

Säumniszuschläge, Nachzahlungszinsen etc.	+ 112.129,29 €
Erträge aus der Veräußerung von Grundstücken	+ 124.939,-- €
Erträge aus Bußgeldern und Verwarnungen	- 338.551,43 €
Gemeindeanteil an der Einkommensteuer	+ 277.805,44 €
Gewerbsteuer	- 977.165,52 €
Konzessionsabgabe	+ 200.000,-- €

Aufwendungen

Personalaufwendungen	- 363.979,77 €
Sachkosten für Radaranlagen	-104.683,45 €
Kita-Bereich	-755.864,48 €
Stadtentwicklung/Bauleitplanung	- 58.238,48 €
Modernisierungszuschüsse Innenstadtsanierung	- 200.000,-- €
Gutachten (Abrechnung Innenstadtsanierung)	- 100.000,-- €
Niederschlagsgebühr städt. Grundstücke	- 103.378,02 €
Gewerbsteuerumlage	- 193.468,17
Zinsen Kassenkredite	- 441.743,17 €
Zinsen Kreditmarktdarlehen	- 452.483,75 €

Da aufgrund des zugrundeliegenden Durchschnitts der Steuereinnahmen von den letzten fünf Jahren es erneut erforderlich war eine FAG-Rückstellung für die Auswirkung der Kreis- und Schulumlage in den kommenden Jahren zu bilden, wirkte sich die Auflösung der im Jahresabschluss 2013 gebildeten Rückstellung i.H.v. 1.643.300,- € nur mit 24.000,- € Ergebnis verbessernd aus. Die neu zu bildende FAG-Rückstellung betrug im Jahresabschluss 2014 nämlich 1.619.300,- €:

	Rückstellung für Kreisumlage	Rückstellung für Schulumlage	Rückstellung insgesamt
für 2015	522.100 €	296.300 €	818.400 €
für 2016	510.900 €	290.000 €	800.900 €
	1.033.000 €	586.300 €	1.619.300 €

Die Auflösung der Rückstellungen erfolgt über die Jahresabschlüsse 2015/2016 und verbessern damit das jeweilige Jahresergebnis.

Konnte im Jahr 2013 noch ein Plus der Gewerbesteuer i.H.v. 3,9 Mio. € erzielt werden, war bereits im Laufe des Jahres 2014 klar zu erkennen, dass bei der Gewerbesteuer mit Einbußen gerechnet werden musste – Minus 977.165,52 €. Durch die große Abhängigkeit dieser Steuer von Faktoren, wie Konjunkturschwankungen, muss jederzeit mit Einbußen gerechnet werden. Die Firmenwelt findet immer mehr Vertrauen in den derzeitigen Finanzmarkt. Das herrschende niedrige Zinsniveau fordert die Gewerbetreibenden auf, mehr zu investieren, was letztlich zu Mindereinnahmen im Gewerbesteuerbereich führt. Entgegen den veröffentlichten hochgerechneten Orientierungsdaten des Landes wirken sich in der Praxis die Gewerbesteuererinnahmen, wie im Jahr 2014 erstmals zu sehen ist, gegensätzlich aus und zeigt wie ungewiss Prognosen bezüglich der Gewerbesteuererinnahmen künftig werden bzw. sind.

Zur Entlastung bzw. zur Verbesserung des Haushalts tragen auch ganz wesentlich die Entscheidungen im Rahmen des Kommunalen Schutzschirms bei:

- Erhöhung Hebesätze
Grundsteuer B auf 450%-Punkte
Gewerbesteuer auf 350%-Punkte
- Gewinnabführung Stadtwerke Viernheim GmbH in Höhe von 500.000,- €
- Erhöhung Kita-Gebühren
- Budgetkürzungen
- Nichtausschöpfen der Budgets um bis zu 500.000,- €
- Aktives Zins- und Schuldenmanagement - konsequente Ausnutzung des niedrigen Zinsniveaus, was erhebliche Einsparungen mit sich bringt.
- Überwachung des ruhenden und fließenden Verkehrs

Die Gebührenhaushalte „**Kanal**“ und „**Müll**“ schlossen wie folgt ab:

		Stand der Rücklage zum 31.12.2014
Kanal	- 74.513,-- €	298.240,94 €
Müll	+ 152.197,86 €	232.541,49 €

Nachfolgend die von den Haushaltsansätzen abweichenden Beträge über 50.000,-- €

Ergebnishaushalt Erträge

Produkt-Nr.	Sach-konto	Bezeichnung	Hh.-Ansatz €	Buchungen €	Mehr (+)/ Weniger (-) €
01.1110.07	5761001	Säumniszuschl., Mahn- u. Beitreibungsgebühren, Nachzahlungszinsen	100.000,--	212.129,29	+ 112.129,29
01.1110.09	5910000	Ertrag aus Veräußerung von Grundstücken u.a.	0,00	124.939,00	+ 124.939,00
02.1220.04	5150000	Erträge aus Bußgeldern und Verwarnungen	900.000,--	561.448,57	- 338.551,43
04.2710.01	5380003	Ertrag aus Entnahme Pensionsrückstellungen	2.499,00	54.476,00	+ 51.977,00
04.2810.02	5428003	Spenden	0,00	52.550,00	+ 52.550,00
06.3650.07	5399004	Ersätze	0,00	117.517,56	+ 117.517,56
11.5380.01	5110000	Öffentlich rechtliche Benutzungsgebühren	4.464.800,--	4.649.542,64	+ 184.742,64
11.5380.01	5460100	Erträge Auflösung SOPO Invest. öffentl. Bereich	0,00	67.740,00	+ 67.740,00
11.5380.01	5462000	Erträge Auflösung SOPO Investitionsbeiträge	199.103,--	120.696,00	- 78.407,00
12.5410.01	5399007	Ablösebeiträge für Pkw-Abstellplätze	0,00	58.275,00	+ 58.275,00
16.6110.01	5380007	Erträge Auflösung FAG-Rückstellungen	0,00	1.643.300,00	+ 1.643.300,00
16.6110.01	5500100	Gemeindeanteil Gemeinschaftssteuer	15.409.426,--	15.687.231,44	+ 277.805,44
16.6110.01	5552000	Grundsteuer B	5.400.000,--	5.328.147,23	- 71.852,77
16.6110.01	5553000	Gewerbsteuer	13.650.000,--	12.672.834,48	- 977.165,52
16.6120.01	5640000	Erträge aus anderen Beteiligungen	170.000,--	256.800,00	+ 86.800,00
16.6120.03	5309100	Konzessionsabgaben	1.600.000,--	1.800.000,00	+ 200.000,00

Ergebnishaushalt Aufwendungen

Produkt-Nr.	Sachkonto	Bezeichnung	Hh.-Ansatz €	Buchungen €	Mehr (+)/ Weniger (-) €
01.1110.08	6460100	Zuführung zu Pensionsrückstellungen	69.234,--	124.839,00	+ 55.605,00
02.1220.04	6161001	Instandhaltung Gebäude, Außenanlage (Bauunterhaltung) Oberlück 23	0,00	76.002,02	+ 76.002,02
02.1220.04	6993067	Sachkosten für Radaranlagen	160.000,--	55.316,55	- 104.683,45
04.2810.02	6993001	Durchführung 4nheimer Stadtfest	30.000,--	85.448,42	+ 55.448,42
06.3650.02	7178012	Erstattung Verwaltungs- und Betriebsaufwand an AWO für Hort	150.000,--	88.994,81	- 61.005,19
06.3650.03	7178011	Erstattung Verwaltungs- und Betriebsaufwand an AWO für Krippe	185.000,--	94.291,86	- 90.708,14
06.3650.07	7119010	Zuschuss an konfessionelle Kindergärten	2.945.000,--	2.754.102,64	- 190.897,36
07.7140.01	6460100	Zuführung zu Pensionsrückstellungen	0,00	76.126,00	+ 76.126,00
09.5110.01	6790011	Stadtentwicklung/ Bauleitplanung	83.000,--	24.761,52	- 58.238,48
11.5380.01	6161009	Bauliche Unterhaltung der Pumpwerke	500.000,--	100.450,92	- 399.549,08
11.5380.01	6165004	Bauliche Unterhaltung des Kanalnetzes	200.000,--	65.761,78	- 134.238,22
11.5380.01	6620000	Abschr. auf Gebäude u. Gebäudeeinrichtungen, Sachanl. im Gemeingebrauch u. Infrastrukturvermögen	757.466,--	590.359,38	- 167.106,62
11.5380.01	6630000	Abschr. auf techn. Anlagen u. Maschinen	0,00	99.916,48	+ 99.916,48
11.5380.01	7173001	Erstattung an Abwasserverband Bergstraße	1.600.000,--	1.760.676,15	+ 160.676,15
12.5410.01	6057001	Niederschlagsgebühr	800.000,--	696.621,98	- 103.378,02
16.6110.01	7354100	Kreisumlage	12.705.852,--	13.738.852,00	+ 1.033.000,00
16.6110.01	7354200	Schulumlage	7.764.684,--	8.350.984,00	+ 586.300,00
16.6110.01	7380100	Gewerbesteuerumlage	2.691.000,--	2.497.531,83	- 193.468,17
16.6120.01	7710001	Zinsen für Kassenkredite	600.000,--	158.256,83	- 441.743,17
16.6120.01	7768001	Zinsen u. ähnliche Aufwendungen Kreditmarkt	1.494.324,--	1.041.840,25	- 452.483,75
16.6120.02	6179009	Zahlungen an Eigenbetrieb „Stadtbetrieb“	2.289.200,--	2.136.289,93	- 152.910,07
16.6120.02	7125001	Verlustabdeckung wirtschaftl. Untern. „Stadtbetrieb“	460.000,--	697.523,53	+ 237.523,53

2. Finanzhaushalt/ Finanzrechnung

Der von der Stadtverordneten-Versammlung beschlossene Haushalt prognostizierte bis zum Ende des Haushaltsjahres einen jahresbezogenen Finanzmittelbestand von rd. – 6,5 Mio. €.

Dies stellt jedoch immer eine rein planerische Zahl dar, ohne zu berücksichtigen, dass verschiedene Zahlungsein- und –ausgänge erst nach dem 31.12.2014 eingehen bzw. zahlbar werden (z.B. Gemeindeanteile Einkommensteuer, Gewerbesteuerumlage etc.). Bis März 2015 erfolgte eine periodengerechte Zuweisung auf das Haushaltsjahr 2014. Somit finden Ein- und Auszahlungen nach dem 31.12.2014 ihren Niederschlag zwar im Ergebnishaushalt 2014 (Gewinn- und Verlustrechnung), aber liquiditätsmäßig erst in der Finanzrechnung des Jahres 2015, so dass sich die Planzahl nicht mit der tatsächlichen Finanzrechnung vergleichen lässt. Auch eingehende Kasseneinnahmereste und zahlungswirksame Rückstellungsaufösungen sind nicht abgebildet.

Der Gesamtbetrag der Kredite zur Finanzierung von Investitionen bzw. Investitionsförderungsmaßnahmen des Jahres 2014 waren auf 3.239.080,-- € festgesetzt und durch das Regierungspräsidium Darmstadt genehmigt, während der Kassenkredit auf max. 40,0 Mio. € in der Haushaltssatzung begrenzt wurde.

Finanzrechnung

Stadt Viernheim

Pos.	Bezeichnung	Ergebnis 2013	Fortg. Ansatz + Reste 2014	Ergebnis 2014	Vergl. Ansatz- Ergebnis 2014
01	Privatrechtliche Leistungsentgelte	1.084,25	1.084,00	1.084,25	-0,25
02	Öffentlich-rechtliche Leistungsentgelte	9.237.874,22	9.437.600,00	8.883.638,39	553.961,61
03	Kostensatzleistungen und -erstattungen	524.275,68	639.056,00	612.637,19	26.418,81
04	Steuern und steuerähnliche Erträge einschließlich Erträge aus gesetzlichen Umlagen	36.121.889,60	36.548.555,00	36.291.342,94	257.212,06
05	Einzahlungen aus Transferleistungen	1.164.555,99	1.121.820,00	1.122.354,20	-534,20
06	Zuweisungen und Zuschüsse für laufende Zwecke und allgemeine Umlagen	7.421.990,23	6.551.630,00	6.763.410,41	-211.780,41
07	Zinsen und sonstige Finanzeinzahlungen	987.576,14	947.435,00	1.068.865,16	-121.430,16
08	Sonstige ordentliche Einzahlungen und sonstige außerordentliche Einzahlungen, die sich nicht aus Investitionstätigkeit ergeben	3.312.856,29	2.756.715,00	3.273.851,10	-517.136,10
09	Summe der Einzahlungen aus laufender Verwaltungstätigkeit (Nr. 1 bis 8)	58.772.102,40	58.003.895,00	58.017.183,64	-13.288,64
10	Personalauszahlungen	-8.804.829,67	-9.232.066,00	-8.903.090,32	-328.975,68
11	Versorgungsauszahlungen	-1.191.753,34	-1.855.015,00	-1.493.657,67	-161.357,33
12	Auszahlungen für Sach- und Dienstleistungen	-11.985.992,79	-12.758.559,00	-11.133.513,53	-1.625.045,47
13	Auszahlungen für Transferleistungen				
14	Auszahlungen für Zuweisungen und Zuschüsse für laufende Zwecke sowie besondere Finanzauszahlungen	-10.385.541,74	-10.239.397,00	-10.057.605,27	-181.791,73
15	Auszahlungen für Steuern einschließlich Auszahlungen aus gesetzlichen Umlageverpflichtungen	-24.741.034,97	-25.600.960,00	-25.321.912,75	-279.047,25
16	Zinsen und ähnliche Auszahlungen	-1.783.300,49	-2.677.235,00	-1.816.541,31	-860.693,69
17	Sonstige ordentliche Auszahlungen und sonstige außerordentliche Auszahlungen, die sich nicht aus Investitionstätigkeit ergeben	-60.925,73		-61.654,51	61.654,51
18	Summe Auszahlungen aus laufender Verwaltungstätigkeit (Nr. 10 bis 17)	-58.953.378,73	-62.163.232,00	-58.787.975,36	-3.375.256,64
19	Zahlungsmittelüberschuss/ Zahlungsmittelbedarf aus laufender Verwaltungstätigkeit (Nr. 9 u. Nr. 18)	-181.276,33	-4.159.337,00	-770.791,72	-3.388.545,28
20	Einzahlungen aus Investitionszuweisungen und -zuschüssen sowie aus Investitionsbeiträgen	675.757,67	625.000,00	664.225,24	-39.225,24
21	Einzahlungen aus Abgängen von Vermögensgegenständen des Sachanlagevermögens und des immateriellen Anlagevermögens	30.854,24		259.482,52	-259.482,52
22	Einzahlungen aus Abgängen von Vermögensgegenständen des Finanzanlagevermögens	477.731,52	133.900,00	366.250,08	-232.350,08
23	Summe Einzahlungen aus Investitionstätigkeit (Nr. 20 bis 22)	1.184.343,43	758.900,00	1.289.957,84	-531.057,84

Finanzrechnung

Stadt Viernheim

Pos.	Bezeichnung	Ergebnis 2013	Fortg. Ansatz + Reste 2014	Ergebnis 2014	Vergl. Ansatz- Ergebnis 2014		
24	Auszahlungen für den Erwerb von Grundstücken und Gebäuden	-6.307,71	-908.000,00	-696.157,86	-211.842,14		
25	Auszahlungen für Baumaßnahmen	-1.573.191,98	-2.343.500,00	-1.471.611,29	-871.888,71		
26	Auszahlungen für Investitionen in das sonstige Sachanlagevermögen und immaterielle Anlagevermögen	-1.097.338,97	-2.506.480,00	-1.592.544,68	-913.935,32		
27	Auszahlungen für Investitionen in das Finanzanlagevermögen	-34.043,34		-790.509,70	790.509,70		
28	Summe Auszahlungen aus Investitionstätigkeit (Nr. 24 bis 27)	-2.710.882,00	-5.757.980,00	-4.550.823,53	-1.207.156,47		
29	Zahlungsmittelüberschuss/ Zahlungsmittelbedarf aus Investitionstätigkeit (Nr. 23 ./ Nr. 28)	-1.526.538,57	-4.999.080,00	-3.260.865,69	-1.738.214,31		
30	Zahlungsmittelüberschuss/ Zahlungsmittelbedarf (Nr. 19 und 29)	-1.707.814,90	-9.158.417,00	-4.031.657,41	-5.126.759,59		
31	Einzahlungen aus der Aufnahme von Krediten und inneren Darlehen und wirtschaftlich vergleichbaren Vorgängen für Investitionen	34.577.035,00	3.239.080,00	2.244.726,44	994.353,56		
32	Auszahlungen für die Tilgung von Krediten und inneren Darlehen und wirtschaftlich vergleichbaren Vorgängen für Investitionen	-31.024.146,40	-2.321.406,00	-4.200.764,83	1.879.358,83		
33	Zahlungsmittelüberschuss/ Zahlungsmittelbedarf aus Finanzierungstätigkeit (Nr. 31 ./ Nr. 32)	3.552.888,60	917.674,00	-1.956.038,39	2.873.712,39		
34	Änderung des Zahlungsmittelbestandes zum Ende des Haushaltsjahres (Nr. 30 und Nr. 33)	1.845.073,70	-8.240.743,00	-5.987.695,80	-2.253.047,20		
35	Haushaltsunwirksame Einzahlungen (u.a. fremde Finanzmittel, Rückzahlung von angelegten Kassenmitteln, Aufnahme von Kassenkrediten)	737.192,04		11.878.215,89	-11.878.215,89		
36	Haushaltsunwirksame Auszahlungen (u.a. fremde Finanzmittel, Anlegung von Kassenmitteln, Rückzahlung von Kassenkrediten)	-687.498,28		-8.020.996,69	8.020.996,69		
37	Zahlungsmittelüberschuss/ Zahlungsmittelbedarf aus haushaltsunwirksamen Zahlungsvorgängen (Nr. 35 ./ Nr. 36)	49.693,76		3.857.219,20	-3.857.219,20		
38	Bestand an Zahlungsmitteln zu Beginn des Haushaltsjahres	3.944.548,99	-40.846.040,94	5.839.316,45	-46.685.357,39		

Finanzrechnung

Stadt Viernheim

Pos.	Bezeichnung	Ergebnis 2013	Fortg. Ansatz + Rückst. 2014	Ergebnis 2014	Vergl. Ansatz - Ergebnis 2014		
39	Veränderung des Bestandes an Zahlungsmitteln (Nr. 34 und 37)	1.894.767,46	-8.240.743,00	-2.130.476,60	-6.110.266,40		
40	Bestand an Zahlungsmitteln am Ende des Haushaltsjahres (Nr. 38 und 39)	5.839.316,45	-49.086.783,94	3.708.839,85	-52.795.623,79		

Der Finanzmittelfehlbetrag (Saldo Ein- und Auszahlungen) aus laufender Verwaltungstätigkeit beträgt	-770.791,72 €
Einzahlungen aus Investitionstätigkeit (Rückflüsse Wohnungsbaudarlehen, Investitionspauschale etc.)	+ 1.289.957,84 €
Auszahlungen Investitionstätigkeit aus lfd. Jahr 2014 und Haushaltsausgabereise aus Vorjahren	- 4.550.823,53 €
Einzahlungen aus der Aufnahme von Krediten (Umschuldung)	+ 2.244.726,44 €
Tilgungsleistungen 2014 (davon 2.244.726,44 € Tilgung infolge Umschuldung von Darlehen)	- 4.200.764,83 €
Finanzmittelfehlbetrag aus haushaltsunwirksamen Zahlungsvorgängen – sog. durchlaufende Gelder (Verwahrgelder)	<u>- 142.780,80 €</u>
Jahresbezogener Finanzmittelfehlbetrag 2014	- 6.130.476,60 €
Kassenkredite 2014	+ <u>4.000.000,00 €</u> - 2.130.476,60 €
Finanzmittelüberschuss (liquide/ flüssige Mittel) zu Beginn des Haushaltsjahres	<u>+ 5.839.316,45 €</u>
Finanzmittelbestand 31.12.2014	<u>+ 3.708.839,85 €</u>

Ohne die weiteren Kassenkredite zugunsten des Haushalts 2014 in Höhe von 4,0 Mio. € wäre der jahresbezogene Finanzmittelbestand am 31.12.2014 bei minus 291.160,15 €.

Zur Aufrechterhaltung der Liquidität war es notwendig Kassenkredite mit einem Volumen von bis zu 17 Mio. € aufzunehmen – wobei dies den absoluten Höchststand markierte. Die Zinssätze lagen zwischen -0,085% p.a. und 1,305% p.a. Durch die Ausnutzung dieser günstigen Zinssätze (EONIA bzw. dreijährige Festschreibung) gelang es, die Kassenkreditzinsen nicht über 158.256,83 € steigen zu lassen – geplant waren 600.000,-- €.

Nachfolgend die von den Haushaltsansätzen abweichenden Beträge über 50.000,- € (im investiven Bereich)

Finanzhaushalt Einzahlungen

Produkt-Nr.	Inv.-Nr.	Bezeichnung	Hh.- Ansatz €	Buchungen €	Mehr (+)/ Weniger (-) €
01.1110.09	ohne	Verkauf von Grundstücken und Gebäuden	0,00	250.100,00	+ 250.100,00
10.5220.01	2009INV003	Rückfl. Wohnungsbaudarlehen an Baugenossenschaft u. priv. Bauträger	107.700,--	337.393,44	+ 229.693,44

Finanzhaushalt Auszahlungen

Produkt-Nr.	Inv.-Nr.	Bezeichnung	Hh.- Ansatz €	Buchungen €	Mehr (+)/ Weniger (-) €
01.1110.10	2013INV005	Grundstückserwerb/ Baulandentwicklung „Schmittsberg II“	841.000,--	663.493,02	- 177.506,98 ¹⁾
06.3625.01	2012INV008	Investitionskostenzuschuss für Mensa FFS	176.850,--	0,00	- 176.850,00 ²⁾
06.3650.03	2013INV004	Umbaumaßnahmen (Kinderkrippe)	90.000,--	8.639,62	- 81.360,38
09.5110.01	2009INV138	Städtebauförderprogramm „Aktive Kernbereiche“	714.000,--	636.612,40	- 77.387,60 ³⁾
11.5380.01	2009INV095	Kanalsanierung	730.000,--	155.477,99	- 574.522,01 ⁴⁾
11.5380.01	2009INV097	Techn. Einrichtung Pumpwerke	300.000,--	228.790,39	- 71.209,61 ⁵⁾
12.5410.01	2009INV107	Erweiterung und Erneuerung des Straßenbeleuchtungsnetzes	85.000,--	14.620,57	- 70.379,43

¹⁾ Über den Betrag von 177.500,- € wurde ein Haushaltsrest aus dem lfd. Jahr gebildet.

²⁾ Über den Betrag von 10.000,- € wurde ein Haushaltsrest aus dem lfd. Jahr gebildet.

³⁾ Über den Betrag von 77.000,- € wurde ein Haushaltsrest aus dem lfd. Jahr gebildet.

⁴⁾ Hiervon wurden 1.104,82 € im Deckungskreis verausgabt. Über den Betrag von 570.000,- € wurde ein Haushaltsrest aus dem laufenden Jahr gebildet.

⁵⁾ Hiervon wurden 1.209,61 € im Deckungskreis verausgabt. Über den Betrag von 70.000,- € wurde ein Haushaltsrest aus dem laufenden Jahr gebildet.

Haushaltsausgabereste für Investitionen wurden in Höhe von insgesamt 1.501.250,-- € gebildet:

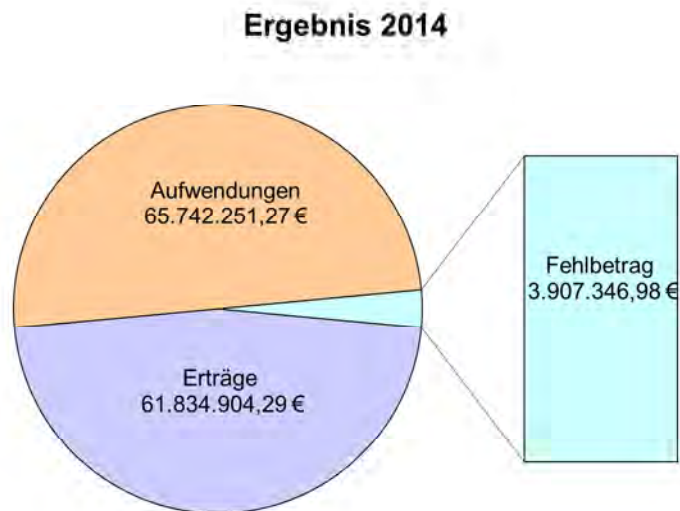
982.250,-- € aus 2014
519.000,-- € aus Vorjahren

Im Einzelnen

• Grundstückserwerb Erweiterung Tierheim	2.250,-- €
• Grundstückserwerb/ Baulandentwicklung Schmittsberg II	177.500,-- €
• Investitionskostenzuschuss für Mensa FFS	10.000,-- €
• Spielgeräte und Einrichtungsgegenstände (Kita Kirschenstr. 79)	3.500,-- €
• Sanierungsmaßnahmen (Kita Kirschenstr. 79)	7.000,-- €
• Anteilsbeiträge/Renovierung Konfessionelle Kindergärten	519.000,-- €
• Baumaßnahmen Familien- sportpark Viernheim-West	30.000,-- €
• Aktive Kernbereiche	77.000,-- €
• Kanalsanierung	570.000,-- €
• Technische Einrichtung Pumpwerke	70.000,-- €
• Instandsetzung Ingenieurbauwerke	<u>35.000,-- €</u>
	<u>1.501.250,-- €</u>

Haushaltseinnahmereste waren in Höhe von 1.747.742,11 € für „Kreditbedarf 2014“ zu bilden.

3. Lage der Stadt bzw. voraussichtliche weitere Entwicklung



Ein Defizit lediglich in dieser Höhe war im Verlaufe des Jahres durch den Ausfall bei der Gewerbesteuer nicht unbedingt zu erwarten – trotz dieser „guten Entwicklung“ ein um rd. 300.000,-- € höherer Fehlbetrag als im Vorjahr somit keine Verbesserung der derzeitigen Haushaltslage.

Viernheim hat im Februar 2013 mit dem Land Hessen eine Vereinbarung im Rahmen des Kommunalen Schutzschilds geschlossen. Damit verbunden war eine Zahlung an die Stadt Viernheim in Höhe von 16.477.035,-- €, welche ausschließlich zur Ablösung von Kassenkrediten verwendet wurde, um die Liquidität langfristig zu sichern. Im Rahmen dieser Vereinbarung verpflichtete sich die Stadt bis zum Jahre 2018 einen ausgeglichenen Haushalt vorzulegen. Erreicht werden soll dieses Ziel zum einen durch eigene Anstrengungen (z.B. Erhöhung Grundsteuer B etc.) und zum anderen auch durch eine verbesserte Finanzausstattung für vom Land Hessen übertragener pflichtiger Aufgaben (z.B. Kita-Bereich).

Viernheim hat seit Unterzeichnung der Vereinbarung zum Kommunalen Schutzschirm eigene erhebliche Anstrengungen unternommen, um das Haushaltsdefizit zu senken und dem Haushaltsausgleich näher zu kommen bzw. den Haushaltsausgleich zu schaffen:

• Erhöhung des Hebesatzes bei der Grundsteuer B von 280%-Punkte auf 450%-Punkte	+ 1.940.000,-- €
• Erhöhung des Hebesatzes bei der Gewerbesteuer von 330%-Punkte auf 357%-Punkte	+ 566.000,-- €
• Jährliche Gewinnabführung der Stadtwerke Viernheim GmbH in Höhe von netto	+ 500.000,-- €
• Anpassung der Spielapparatesteuer (Wegfall des Stückzahlmaßstabes)	+ 300.000,-- €
• Ausschüttung aus Bilanzgewinn Sparkasse Starkenburg netto	+ 426.150,-- €
• Vorgenommene Kürzungen der Budgets Gesamtverwaltung	+ 500.000,-- €

All dies hat jedoch noch nicht dazu geführt, den Haushaltsausgleich zu schaffen. Viernheim wird deshalb weiter erhebliche Anstrengungen unternehmen müssen, um dieses Ziel zu erreichen – wobei der neue Kommunale Finanzausgleich 2016 hierzu eine Grundlage schaffen muss. Es gilt aber auch die vereinbarten Maßnahmen nach dem Kommunalen Schutzschirm konsequent umzusetzen.

Das Haushaltsjahr 2016 steht deshalb ganz im Zeichen des neu geregelten Kommunalen Finanzausgleiches und dem Ziel, erstmals seit dem Jahre 2000 wieder den Haushaltsausgleich zu schaffen.

1. Kommunaler Finanzausgleich 2016

Bekanntlich hat der Hessische Staatsgerichtshof (StGH) mit seinem Urteil vom 21.05.2013 auf die Grundrechtsklage der Stadt Alsfeld die wesentlichen Bestimmungen des Finanzausgleichsänderungsgesetzes 2011 für unvereinbar mit den Bestimmungen der Verfassung des Landes Hessen über das Recht der Selbstverwaltung erklärt. Der Staatsgerichtshof hat eine Neuregelung bis spätestens ab dem Ausgleichsjahr 2016 gefordert, was das Land Hessen unter Mitwirkung der Kommunalen Spitzenverbände auch nunmehr umgesetzt hat.

Wie bisher ist der Kommunale Finanzausgleich dazu bestimmt, dass das Land den Kommunen die Mittel zuweist, die erforderlich sind, um die eigenen kommunalen Einnahmen aus Gebühren, Steuern, Gemeindeanteilen an Einkommen- und Umsatzsteuer und sonstigen Einnahmen soweit aufzustocken, dass die eigenen und übertragenen Aufgaben der Kommunen finanziert sind bzw. finanziert werden können. Kern des Finanzausgleichssystems sind daher auch weiterhin die Schlüsselzuweisungen. Diese errechnen sich in der Weise, dass die eigenen Steuereinnahmen (Grundsteuer A + B, Gewerbesteuer abzüglich Gewerbesteuerumlage, Einkommen- und Umsatzsteueranteile, Familienleistungsausgleich) einer Bedarfsgröße (bisherige Bedarfsmesszahl) gegenübergestellt wird. Die Bedarfsgröße ist dabei auf der Grundlage zu ermitteln, welche Ausgaben die Kommunen zur Erfüllung ihrer Aufgaben angemessenerweise zu erfüllen haben.

Nach einer ersten Trendberechnung des Landkreises Waldeck-Frankenberg in Zusammenarbeit mit dem Hessischen Ministerium der Finanzen entfallen auf Viernheim 12.769.825,-- € Schlüsselzuweisungen.

Ein Plus gegenüber 2015 von 5.734.962,-- €, was sich positiv auf den Haushalt auswirkt.

Schlüsselzuweisungen 2016	12.769.825,-- €
2015	<u>7.034.863,-- €</u>
	<u>+ 5.734.962,-- €</u>

Von dem Mehr an Schlüsselzuweisungen verbleiben der Stadt lediglich noch 2.697.727,-- €; an den Kreis sind 3.037.235,-- € in Form der Kreis- und Schulumlage abzuführen.

2. Erhöhung Grundsteuer B und Gewerbesteuer entsprechend der Vereinbarung zum Kommunalen Schutzschirm

Die Vereinbarung der Stadt Viernheim mit dem Land Hessen zum Kommunalen Schutzschirm sieht vor, dass in den Jahren 2016 -2018 zum Haushaltsausgleich die Grundsteuer B auf 600% - Punkte und die Gewerbesteuer auf 370% - Punkte angehoben werden.

Der Haushaltsentwurf sieht diesen Schritt bereits für 2016 vor, d.h. den Hebesatz bei der

- Grundsteuer B von 450%-Punkte auf 600%-Punkte
- Gewerbesteuer von 357%-Punkte auf 370%-Punkte

anzuheben.

Damit sollte es gelingen, den Haushaltsausgleich zwei Jahre früher zu schaffen.

Aus Sicht der Verwaltung führt kein Weg an einer vorgezogenen Steuererhöhung vorbei, will man

- **den Haushaltsausgleich aus eigener Kraft erreichen**
- den gesetzlichen Auftrag im Kita-Bereich erfüllen bzw. diesem gerecht werden – trotz steigender Ausgaben
- die dringend nicht unerheblichen, notwendigen Investitionen der nächsten Jahre ausführen können
 - Kanalsanierung
 - Baulandumlegung
 - Allgemein wiederkehrende Investitionen
 - Umbau ehem. Postgebäude für Polizei
- **die eigene Bonität verbessern und sich damit Liquidität erhalten bzw. langfristig sichern**
- **die aufgelaufenen Defizite in Höhe von rd. 20 Mio. € abbauen.**

Die Signale der Banken sind derzeit eindeutig:

- Verringerung bzw. keine weitere Aufstockung der Kreditvolumina
- Zahlung höherer Margen ab 2016

Banken ziehen sich **ganz klar** aus dem Kommunalbereich zurück, wenn

- die Verbindlichkeiten in der Bilanz weiterhin so stark ansteigen
 - keine höheren Margen gezahlt werden (Auswirkungen Basel III)
- und
- **keine Überschüsse erzielt werden oder am Ende nicht zumindest eine schwarze Null steht.**

3. Kreis- und Schulumlage

Die Umlagegrundlagen belaufen sich nach derzeitigem Stand auf 44.517.661,-- €.

Steuerkraft (2. Hj. 2014/1. Hj. 2015)	31.747.836,-- €
Schlüsselzuweisungen	<u>12.769.825,-- €</u>
	<u>44.517.661,-- €</u>

Aufgrund vorläufiger Berechnungen des Kreises Bergstraße ergeben sich aus der Kombination Steuerkraft/Schlüsselzuweisung für die Stadt folgende Umlageverpflichtungen

Kreisumlage	33,54% = 14.931.223,-- €
Schulumlage	19,42 % = <u>8.645.330,-- €</u>
	23.576.553,-- €
Hh.Ansatz 2015	<u>20.842.764,-- €</u>
Mehr	<u>2.733.789,-- €</u>

Der Hebesatz für Kreis- und Schulumlage sinkt von 58%-Punkte auf 52,96%-Punkte; 5,04%-Punkte weniger als in den Vorjahren. Auf den ersten Blick eine durchaus positive Entwicklung – aber eben nur auf den ersten Blick. Denn, die von Viernheim zu zahlende Umlage beträgt sage und schreibe 23.576.553,-- € - ein absoluter Höchststand.

Dies hat zwei Ursachen:

- Höhere Schlüsselzuweisung
- Im Rahmen der Neuregelung des Kommunalen Finanzausgleichs wurden auch die Anrechnungssätze verschiedener Kommunalsteuern neu festgesetzt

	bisher %-Punkte	neu %-Punkte
Grundsteuer A	220	332
Grundsteuer B	220	365
Gewerbsteuer	310	357

Damit steigt automatisch die Steuerkraft – Grundlage zur Berechnung der Schlüsselzuweisung und der Kreis- und Schulumlage.

Bei dem Hebesatz für Kreis- und Schulumlage von 52,96%-Punkte wird es aber ganz sicher nicht bleiben.

Die Kreis- und Schulumlage wird auch weiterhin steigen, das lässt sich schon jetzt sagen:

1. Beim Kreis gilt es Altdefizite bzw. Kassenkredite von rd. 220 Mio. € abzubauen (Kreisumlage).
2. Die Ausgaben im Schulbereich sind kostendeckend auf die kreisangehörigen Kommunen umzulegen (Schulumlage).

Der Entwurf des Haushalts 2016 weist im Ergebnishaushalt einen Überschuss von 300.155,-- € und einen Finanzmittelüberschuss von 659.427,-- € aus.

Zur Finanzierung der Investitionen, die nicht durch Einnahmen gedeckt sind, werden Kreditmarktdarlehen in Höhe von benötigt.

1.933.976,-- €

Tilgungsleistung 2016

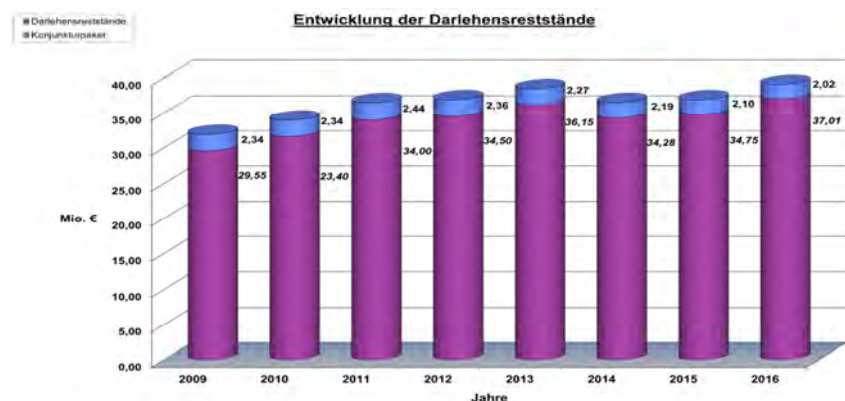
2.534.073,-- €

Schuldenabbau

600.097,-- €

2016 kommt es demnach zum Schuldenabbau, obwohl größere Investitionen im Bereich Aktive Kernbereiche und der Kanalsanierung getätigt werden – somit keine Nettoneuverschuldung.

Auch das Investitionsprogramm zeigt derzeit für die Folgejahre per Saldo dieses Bild.

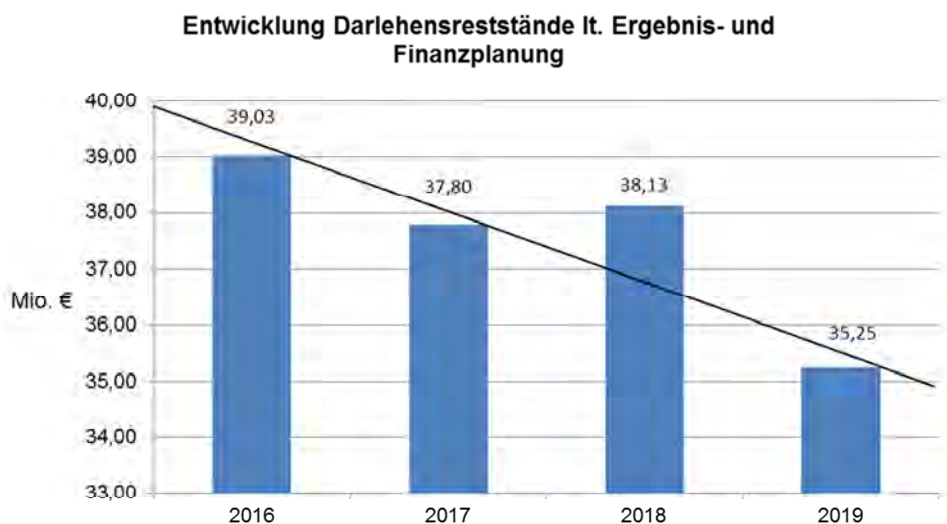


Aufgrund

- anstehender Änderungen im Rahmen von Basel III
- der Einführung der Schuldenbremse und
- der kritischen Haushaltssituation vieler Kommunen

sehen sich die Kreditinstitute zunehmend veranlasst, ihre Haltung bei der Vergabe von Krediten an Kommunen zu überprüfen und entsprechend anzupassen – die Signale der Banken sind eindeutig. Kreditinstitute sind dazu übergegangen, die kommunale Kreditvergabe von internen Ratings abhängig zu machen bzw. Kreditobergrenzen festzulegen. Die Kommunen haben sich deshalb mehr denn je, intensiv mit den verändernden Finanzierungsbedingungen auseinanderzusetzen und eine für sich ganz eigene optimale Strategie zu entwickeln.

Ein gut funktionierendes Schuldenmanagement ist hierfür unerlässlich – Viernheim ist hier auf einem guten Weg.



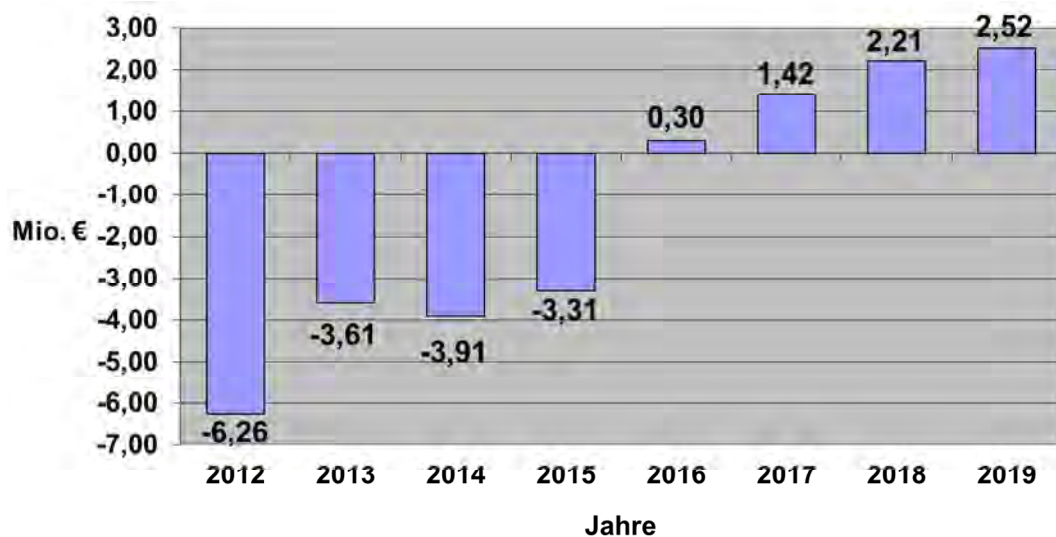
Hohe Tilgungsleistungen und Überschüsse in den nächsten Jahren – ein absolut positives wie richtiges Zeichen für die Banken.

Nachfolgende Graphik zeigt wie sich die Fehlbeträge/Überschüsse demnach bis zum Jahre 2019 weiterentwickeln könnten.

Voraussetzung hierfür ist allerdings, dass

- das Haushaltssicherungskonzept konsequent umgesetzt bzw. fortgeschrieben wird
- die Vereinbarung zum Kommunalen Schutzschirm eingehalten werden kann
- sich die vom Land herausgegebenen Orientierungsdaten entsprechend entwickeln
- die Hebesätze für Kreis- und Schulumlage nicht weiter steigen
- Bund und Land sich letztlich ihrer Verantwortung gegenüber den kreisangehörigen Kommunen gerecht werden bzw. sich ihrer Verantwortung stellen.

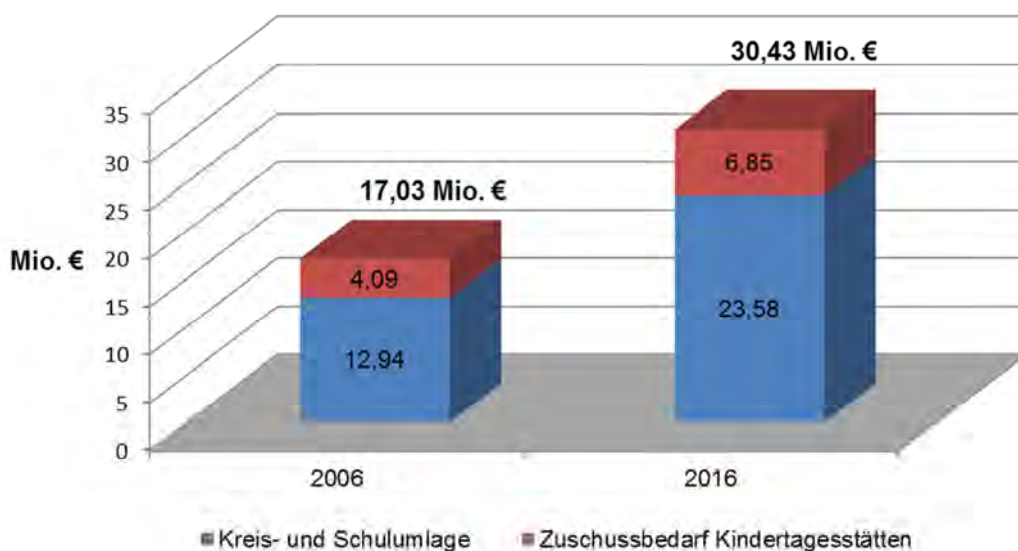
Ergebnisplanung von 2012-2019



Fehlbeträge Ergebnishaushalt aus Vorjahren:

	2009 €	2010 €	2011 €	2012 €	2013 €	Gesamt €
Ordentliches Gesamtergebnis	- 5.931.492,13	- 8.693.666,25	- 5.105.071,29	- 6.410.546,40	- 3.906.903,61	€ – 30.046.679,60
Außerordentliches Gesamtergebnis	+ 98.357,02	+ 35.282,61	+ 359.643,--	+ 152.242,02	+ 300.104,72	€ + 945.629,37
Fehlbetrag	- 5.833.135,11	- 8.658.383,64	- 4.745.428,29	- 6.258.304,38	- 3.606.798,89	€ - 29.102.050,31

Ursachen für die bisher aufgelaufenen Fehlbeträge bzw. warum Viernheim überhaupt zur Schutzschirm-Kommune wurde



4. Bilanz zum 31.12.2014

Das Bilanzvolumen beträgt zum 31.12.2014 insgesamt 319.144.824,37 €
- zum Vorjahr ein um 1.512.289,10 € niedrigeres Volumen.

Auf der **Aktivseite** ist beim Anlagevermögen erstmals wieder eine Steigerung um 395.234,32 € zu verzeichnen, obwohl Abschreibungen von 3,8 Mio. € anfielen. Die Zugänge im laufenden Jahr konnten dies damit mehr als ausgleichen.

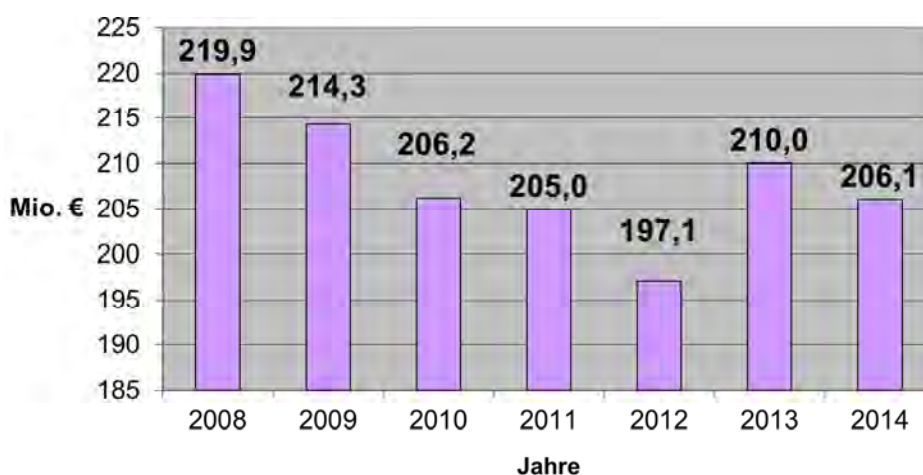
Infolge eines gewährten Kassenkredites an den Eigenbetrieb Stadtbetrieb in Höhe von 750.000,-- € und der Tilgungsleistungen bei den Wohnungsbaudarlehen erhöht sich im Wesentlichen das Finanzanlagevermögen per Saldo um 424.066,33 €.

Das Umlaufvermögen beträgt lediglich noch 8.991.710,43 €, was auf einen um 2.130.476,60 € niedrigeren Stand bei den „Flüssigen“ Mitteln zurückzuführen ist.

Nachdem das Eigenkapital auf der **Passivseite** im Vorjahr infolge der Abgabe von Kassenkrediten im Rahmen des Schutzschirms gestiegen ist, schrumpft es zum 31.12.2014 aufgrund des Jahresfehlbetrages wieder auf 206.079.572,54 €, was aber immerhin noch einer Eigenkapitalquote von 64,57% entspricht. Sofern wir es schaffen dauerhaft Überschüsse zu erzielen, wird auch das Eigenkapital davon profitieren und wieder ansteigen. Der Haushalt 2016 macht dazu den ersten Schritt – planerischer Überschuss im Ergebnishaushalt 300.155,-- €.

Weitere Informationen können dem Anhang zur Bilanz entnommen werden.

Eigenkapital zum 31.12. jd. Jahres in Mio. €



Vermögensrechnung (Bilanz) zum 31.12.2014

Nr.	Bezeichnung	Ergebnis 2014	Ergebnis 2013	Nr.	Bezeichnung	Ergebnis 2014	Ergebnis 2013
1	2	3	4	5	6	7	8
	Aktiva				Passiva		
1	Anlagevermögen	308.415.774,49	308.020.540,17	1	Eigenkapital	206.079.572,54	209.986.919,52
1.1	Immaterielle Vermögensgegenstände	7.086.943,24	6.350.114,00	1.1	Netto-Position	222.511.934,83	222.511.934,83
1.1.1	Konzessionen, Lizenzen und ähnliche Rechte	46.031,00	70.160,00	1.2	Rücklagen, Sonderrücklagen, Stiftungskapital	100.000,00	100.000,00
1.1.2	Geleistete Investuweisungen und -zuschüsse	7.040.912,24	6.279.954,00	1.2.1	Rücklagen aus Überschüssen des ordentlichen Ergebnisses	0,00	0,00
1.2	Sachanlagevermögen	237.059.993,92	237.825.655,17	1.2.2	Rücklagen aus Überschüssen des außerordentlichen Ergebnisses	0,00	0,00
1.2.1	Grundstücke, grundstücksgleiche Rechte	164.703.473,64	164.149.245,78	1.2.3	Sonderrücklagen	0,00	0,00
1.2.2	Bauten einschließlich Bauten auf fremden Grundstücken	22.899.186,00	23.426.113,00	1.2.4	Stiftungskapital	100.000,00	100.000,00
1.2.3	Sachanlagen im Gemeingebau, Infrastrukturvermögen	41.530.282,21	42.818.972,21	1.3	Ergebnisverwendung	-16.532.362,29	-12.625.015,31
1.2.4	Anlagen und Maschinen zur Leistungserstellung	1.950.138,50	1.841.426,50	1.3.1.	Ergebnisvortrag	-12.625.015,31	-9.018.216,42
1.2.5	Andere Anlagen, Betriebs- und Geschäftsausstattung	2.922.655,51	2.837.164,75	1.3.1.1	Ordentliche Ergebnisse aus Vorjahren	-13.570.644,68	-9.663.741,07
1.2.6	Geleistete Anzahlungen und Anlagen im Bau	3.054.258,06	2.752.732,93	1.3.1.2	außerordentliche Ergebnisse aus Vorjahren	945.629,37	645.524,65
1.3	Finanzanlagen	29.216.192,89	28.792.126,56	1.3.2	Jahresüberschuss/Jahresfehlbetrag	-3.907.346,98	-3.606.798,89
1.3.1	Anteile an verbundenen Unternehmen	20.854.628,51	20.854.628,51	1.3.2.1	Ordentlicher Jahresüberschuss/Jahresfehlbetrag	-4.056.605,48	-3.906.903,61
1.3.2	Ausleihungen an verbundene Unternehmen	750.000,00	0,00	1.3.2.2	Außerordentlicher Jahresüberschuss/Jahresfehlbetrag	149.258,50	300.104,72
1.3.3	Beteiligungen	0,00	0,00	2	Sonderposten	35.179.491,49	36.046.242,52
1.3.4	Ausleihungen an Unternehmen, mit denen ein Beteiligungsverhältnis besteht	0,00	0,00	2.1	Sonderposten für erhaltene Investitionszuweisungen, -zuschüsse und Investitionsbeiträge	33.080.854,06	33.826.952,23
1.3.5	Wertpapiere des Anlagevermögens	347.485,83	306.976,13	2.1.1	Zuweisungen vom öffentlichen Bereich	21.377.598,52	21.583.179,52
1.3.6	Sonstige Ausleihungen (sonstige Finanzanlagen)	7.264.078,55	7.630.521,92	2.1.2	Zuschüsse vom nicht öffentlichen Bereich	260.864,83	249.908,00
1.4	Sparkassenrechtliche Sonderbeziehungen	35.052.644,44	35.052.644,44	2.1.3	Investitionsbeiträge	11.442.390,71	11.993.864,71
2	Umlaufvermögen	8.991.710,43	11.048.037,00	2.2	Sonderposten für den Gebührenaussgleich	530.782,43	608.467,29
2.1	Vorräte einschließlich Roh-, Hilfs- und Betriebsstoffe	20.307,38	20.307,38	2.3	Sonderposten für Umlagen nach § 37 Abs. 3 FAG	0,00	0,00
2.2	Fertige und unfertige Erzeugnisse, Leistungen und Waren	0,00	0,00	2.4	Sonstige Sonderposten	1.567.855,00	1.610.823,00
2.3	Forderungen und sonstige Vermögensgegenstände	5.262.563,20	5.188.413,17	3	Rückstellungen	20.534.085,00	19.758.333,00
2.3.1	Forderungen aus Zuweisungen, Zuschüssen, Transferleistungen, Investitionszuweisungen und -zuschüssen und Investitionsbeiträgen	1.840.577,68	1.894.296,58	3.1	Rückstellungen für Pensionen und ähnliche Verpflichtungen	16.900.685,00	16.100.933,00
2.3.2	Forderungen aus Steuern und steuerähnlichen Abgaben, Umlagen	1.370.165,96	1.981.130,78	3.2	Rückstellungen für Umlageverpflichtungen nach dem Finanzausgleichsgesetz und für Verpflichtungen im Rahmen von Steuerschuldverhältnissen	2.168.400,00	2.192.400,00
2.3.3	Forderungen aus Lieferungen und Leistungen	204.204,76	163.633,97	3.3	Rückstellungen für die Rekultivierung und Nachsorge von Abfalldeponien	0,00	0,00
2.3.4	Forderungen gegen verbundene Unternehmen und gegen Unternehmen, mit denen ein Beteiligungsverhältnis besteht, und Sondervermögen	1.411.851,50	965.611,78	3.4	Rückstellungen für die Sanierung von Altlasten	0,00	0,00
2.3.5	Sonstige Vermögensgegenstände	435.763,30	183.740,06	3.5	Sonstige Rückstellungen	1.465.000,00	1.465.000,00
2.4	Flüssige Mittel	3.708.839,85	5.839.316,45	4	Verbindlichkeiten	57.279.541,03	54.795.679,15
3	Rechnungsabgrenzungsposten	1.737.339,45	1.588.536,30	4.1	Verbindlichkeiten aus Anleihen	0,00	0,00
3.1	aktive Rechnungsabgrenzungsposten	1.737.339,45	1.588.536,30		davon: RLZ bis einschl. 1 Jahr	0,00	0,00
4	Nicht durch Eigenkapital gedeckter Fehlbetrag	0,00	0,00	4.2	Verbindlichkeiten aus Kreditaufnahmen für Investition und Investitionsförderungsmaßnahmen	36.497.515,23	50.453.553,62
					davon: Vortragswerte alte Vermögensglied.	4.537.901,94	50.453.553,62
					davon: RLZ bis einschließlich 1 Jahr	6.125,71	
					davon: RLZ größer 1 Jahr	31.953.487,58	
				4.2.1	Verbindlichkeiten gegenüber Kreditinstituten	32.175.868,88	45.799.813,99
					davon: Vortragswerte alte Vermögensglied.	0,00	45.799.813,99
					davon: RLZ bis einschließlich 1 Jahr	6.125,71	0,00
					davon: RLZ größer 1 Jahr	32.169.743,17	0,00
				4.2.2	Verbindlichkeiten gegenüber öffentlichen Kreditgebern	4.172.458,66	4.504.551,94
					davon: Vortragswerte alte Vermögensglied.	4.504.551,94	4.504.551,94
					davon: RLZ bis einschließlich 1 Jahr	0,00	0,00
					davon: RLZ größer 1 Jahr	-332.093,28	0,00
				4.2.3	Verbindlichkeiten gegenüber sonstigen Kreditgebern	149.187,69	149.187,69
					davon: Vortragswerte alte Vermögensglied.	33.350,00	149.187,69
					davon: RLZ bis einschließlich 1 Jahr	0,00	0,00
					davon: RLZ größer 1 Jahr	115.837,69	0,00
				4.3	Verbindlichkeiten aus Kreditaufnahmen für die Liquiditätssicherung	17.000.000,00	0,00
					davon: gegenüber Kreditinstitute	17.000.000,00	0,00
					davon: gegenüber öffentl. Kreditgebern	0,00	0,00
					davon: gegenüber sonst. Kreditgebern	0,00	0,00
				4.4	Verbindlichkeiten aus kreditähnlichen Rechtsgeschäften	0,00	0,00
				4.5	Verbindlichkeiten aus Zuweisungen und Zuschüssen, Transferleistungen und Investitionszuweisungen und -zuschüssen, Investitionsbeiträgen .	523.981,23	439.163,10
				4.6	Verbindlichkeiten aus Lieferungen und Leistungen	631.328,98	509.955,89
				4.7	Verbindlichkeiten aus Steuern und steuerähnlichen Abgaben	166.180,10	96.880,64
				4.8	Verbindlichkeiten gegenüber verbundenen Unternehmen und gegen Unternehmen, mit denen ein Beteiligungsverhältnis besteht, und Sondervermögen	2.221.952,72	3.127.321,57
				4.8.1	Verbindlichkeiten aus Kreditaufnahmen für Investitionen	0,00	0,00
				4.8.2	Verbindlichkeiten aus Kreditaufnahmen für Liquiditätssicherung	0,00	1.000.000,00
				4.8.3	Verbindlichkeiten aus Lieferungen und Leistungen, Steuern usw.	2.221.952,72	2.127.321,57
				4.9	Sonstige Verbindlichkeiten	238.582,77	168.804,33
				5	Rechnungsabgrenzungsposten	72.134,31	69.939,28
				5.1	Passive Rechnungsabgrenzungsposten	72.134,31	69.939,28
	Summe Aktiva	319.144.824,37	320.657.113,47		Summe Passiva	319.144.824,37	320.657.113,47

Anhang zur Bilanz (Vermögensrechnung) 31.12.2014

I. Allgemeines

Gemäß § 112 HGO ist der Jahresrechnung ein Anhang beizufügen, in dem die wesentlichsten Positionen der Bilanz (Vermögensrechnung) zu erläutern sind.

Die Bilanz und der Anhang haben unter Beachtung der Grundsätze ordnungsmäßiger Buchführung, ein nach den tatsächlichen Verhältnissen entsprechendes Bild der Vermögens-, Finanz- und Ertragslage zu vermitteln.

In der Eröffnungsbilanz wurde das Vermögen und die Schulden vollständig einzeln erfasst und entsprechend den eigens hierfür aufgestellten Inventur- und Bewertungsrichtlinien bewertet.

Die Bestände des Anlagevermögens können durch Fortschreibung, d.h. durch Einzelerfassung sämtlicher Zu- und Abgänge, nach Art, Menge und Wert nachgewiesen werden. Auf eine jährliche körperliche Bestandsaufnahme bei den Vermögensgegenständen des Anlagevermögens kann verzichtet werden, wenn eine ordnungsgemäße Erfassung mittels Anlagenbuchhaltung sichergestellt ist. Die Buchbestände der Anlagenbuchhaltung sind regelmäßig, z.B. in einem drei- bis fünfjährigen Rhythmus, mit den tatsächlich vorhandenen Vermögensgegenständen des Anlagevermögens abzustimmen. Dies ist zum 31.12.2014 erfolgt. Es gelten für die Vermögensgegenstände der kostenrechnenden Einrichtungen (Stadtentwässerung, Altenwohnheime) weiterhin die Vorschriften des Kommunalabgabengesetzes – nach dem Grundsatz der Kontinuität wurden deren bisherigen Bewertungen beibehalten.

Das Gliederungsschema der Bilanz ist durch § 49 GemHVO verbindlich vorgegeben und wird von der Stadt Viernheim eingehalten.

Jeder einzelnen Bilanzposition liegt die Inventur- und Bewertungsrichtlinie der Stadt Viernheim zugrunde. Damit ist gewährleistet, dass Erfassung und Bewertung des Vermögens einschließlich der Schulden einheitlich, vollständig und nach gleichen Kriterien erfolgen = Bilanzkontinuität.

II. Erläuterungen zu den Bilanzpositionen

Erläutert werden Veränderungen, sofern diese gegenüber der Bilanz des Vorjahres wesentlich sind.

AKTIVA

31.12.2014

1. Anlagevermögen

308.415.774,49 €

1.1 Immaterielle Vermögensgegenstände

7.086.943,24 €

- Konzessionen, Lizenzen und ähnliche Rechte belaufen sich auf 46.031,-- €
- im Wesentlichen Lizenzen für Software.
- Zu den immateriellen Vermögensgegenständen zählen insbesondere geleistete Investitionszuweisungen an Dritte und Wohnungsbauzuschüsse. Abschreibungen wurden in Höhe von insgesamt 317.121,-- € vorgenommen.

Wesentlichste Zugänge sind:

Kita Maria Ward 41.661,24 €

Arche Noah 605.000,-- €

Kita St. Aposteln 134.000,-- €

Kita Kleeblatt 300.000,-- €

Der Bilanzwert liegt bei 7.040.912,24 €

- damit 760.958,24 € über dem Wert des Vorjahres.

1.2. Sachanlagevermögen

237.059.993,92 €

Mit 237.059.993,92 € entspricht das Sachanlagevermögen einem Anteil von 74,28 % am Bilanzvermögen.

- Grundstücke, grundstücksgleiche Rechte unterliegen keiner Abschreibung. Im Wesentlichen infolge dem Ankauf von Grundstücken „Schmittsberg II“ liegt der Bilanzwert bei 164.703.473,64 € - damit um 554.227,86 € über dem des Vorjahres.
- Bauten, einschließlich Bauten auf fremden Grundstücken = 22.899.186,-- €

Zugang:

SBS	27.000,-- €
Kita Kirschenstraße	32.985,23 €
Kita Kapellenberg	131.540,67 €

Abgang:

Abschreibungen 2014	760.529,64 €
---------------------	--------------

Gebäude und andere Bauten, die innerhalb von fünf Jahren vor dem Eröffnungsbilanzstichtag hergestellt oder angeschafft wurden, sind mit ihren tatsächlichen Anschaffungs- und Herstellungskosten zu bilanzieren. Dagegen sind Gebäude und andere Bauten, die vor dem 01.01.2004 hergestellt oder angeschafft wurden und deren tatsächliche Anschaffungs- und Herstellungskosten nicht mit einem vertretbaren Aufwand ermittelbar waren, im Ersatzwertverfahren NHK 2000 (Normalherstellungskosten 2000/ Wertermittlungsrichtlinien des Bundes) anzusetzen. Die Herstellungskosten werden dabei durch Rückindizierung gemäß Baupreisindex auf die Preisverhältnisse zum Zugangszeitpunkt ermittelt. In allen Fällen unter Berücksichtigung eines Wertabschlags für zwischenzeitliche Nutzung (Abschreibung). Bis auf wenige Ausnahmen liegt dem Bilanzwert das Ersatzwertverfahren zugrunde. Nachträgliche wertsteigernde grundhafte Sanierungen bzw. Umbauten wurden berücksichtigt – ebenso wertmindernde Faktoren. Das Ersatzwertverfahren entspricht den Verwaltungsvorschriften zur GemHVO-Doppik.

- Sachanlagen im Gemeingebrauch, Infrastrukturvermögen mit einem Bilanzwert von 41.530.282,21 € beinhalten

Straßenaufbau

Im Rahmen der Umbuchungen von Anlagen im Bau zu Anlagen ergeben sich gegenüber dem Vorjahr folgende Zugänge

Feldweg Bannholzgraben	13.910,72 €
Gehwegherstellung	305.920,20 €
Straßenbeleuchtung	155.954,31 €

Die planmäßigen Abschreibungen betragen 1.259.249,36 €.

Stadtentwässerung

Wesentlichster Zugang im Rahmen der Umbuchungen Anlagen im Bau zu Anlagen:

Inlinersanierung	140.083,38 €
------------------	--------------

Die Abschreibungen belaufen sich auf 474.440,38 €.

<u>Brücken</u>	315.661,-- €
<u>Sonstiges Infrastrukturvermögen</u>	3.248.118,-- €
<u>Öffentliche Grünflächen, Wald</u>	260.103,06 €

Grundsätzlich ist nach den tatsächlichen Anschaffungs- und Herstellungskosten zu bewerten.

Sofern dies nicht möglich war, liegt der Bewertung ein gesetzlich vorgeschriebenes Ersatzwertverfahren zugrunde bzw. liegt ein externes Wertgutachten vor.

- Anlagen und Maschinen zur Leistungserstellung

Kleinere Zugänge waren durch die Umbuchung von Anlagen im Bau zu Anlagen in Höhe von 45.232,95 € zu verzeichnen, während die planmäßigen Abschreibungen bei 162.191,43 € lagen.

- Andere Anlagen, Betriebs- und Geschäftsausstattung

Hierunter fallen vornehmlich

- Büroausstattung
- EDV-Geräte
- Einrichtungsgegenstände
- Fahrzeuge

der Verwaltung mit Außenstellen.

Das Bilanzvolumen steigt gegenüber dem Vorjahr um 85.490,76 € auf 2.922.655,51 €.

- Geleistete Anzahlungen und Anlagen im Bau summieren sich zum Bilanzstichtag auf 3.054.258,06 €.

Wesentlichster Zugang, war im Bereich der „Ausstellungsräume Museum“ mit 243.355,-- € zu verzeichnen.

Die planmäßigen Abschreibungen belaufen sich auf 420.613,75 €.

Unter „Anlagen im Bau“ werden Baumaßnahmen geführt, welche noch nicht fertiggestellt bzw. abgeschlossen sind. Die endgültige bilanzielle Zuordnung (Aktivierung) erfolgt nach Fertigstellung bzw. nach Abschluss der jeweiligen Maßnahme – bis dahin unterliegt dieses Vermögen noch nicht der Abschreibung.

Zum Bilanzstichtag 31.12.2014 waren dies insbesondere

Kanal Einsteinstraße/Werkstraße	196.832,61 €
Ingenieurbauwerke (Brücke)	149.998,93 €
Aktive Kernbereiche	1.870.487,76 €
Umgestaltung Museum	87.286,31 €
Sanierung Rathaus	465.874,02 €

1.3 Finanzanlagen

29.216.192,89 €

- Anteile an verbundenen Unternehmen

Anteile an verbundenen Unternehmen sind Finanzanlagen an rechtlich selbständigen Unternehmen auf die die Stadt einen beherrschenden Einfluss ausübt (in der Regel bei einem Anteil über 50%) sowie ihre Eigenbetriebe. Beteiligungen sind mit dem anteiligen Eigenkapital nach der Eigenkapital-Spiegelbildmethode zu ermitteln und anzusetzen:

Stadtbetrieb Viernheim	1.063.093,67 €
Forum der Senioren	2.642.797,85 €
Stadtwerke Viernheim	17.148.736,99 €

- Ausleihungen an verbundene Unternehmen
Kassenkredit in Höhe von 750.000,-- € an SVD
- Wertpapiere des Anlagevermögens

Stand der Vermögensrücklage zum 31.12.2014: 347.485,83 €

- Sonstige Ausleihungen (sonstige Finanzanlagen)

Hierunter fallen die von der Stadt gewährten Kredite, Beteiligungen unter 20% sowie die Beteiligung am Abwasserverband Bergstraße

Kredite 7.070.436,57 €

- Wohnungsbaudarlehen Baugenossenschaft Viernheim eG
Forum der Senioren
Private

- Arbeitgeberdarlehen

Beteiligungen 193.641,98 €

Baugenossenschaft Viernheim eG
Volksbank Kreis Bergstraße eG
Wirtschaftsförderung Bergstraße GmbH
Ekom21-KGRZ Hessen

1.4 **Sparkassenrechtliche Sonderbeziehungen** 35.052.644,44 €

Gemäß Erlass des Hessischen Ministeriums des Innern und für Sport ist der Beteiligungsanteil an der Sparkasse Starkenburg mit 35.052.644,44 € bilanziert.

2. Umlaufvermögen

8.991.710,43 €

2.1. Vorräte einschließlich

Roh-, Hilfs- und Betriebsstoffe

20.307,38 €

2.3. Forderungen und sonstige

Vermögensgegenstände

5.262.563,20 €

Die Forderungen sind mit ihrem Nennwert bilanziert und auf ihre Werthaltigkeit hin überprüft.

Soweit notwendig wurde pauschal wertberichtigt.

- Forderungen aus Zuweisungen, Zuschüssen, Transferleistungen, Investitionszuweisungen und -zuschüssen, Investitionsbeiträgen

1.840.577,68 €

Neben den üblichen Kasseneinnahmeresten (Kostenpflichtige Hilfeleistungen der Freiwilligen Feuerwehr, Regresskosten für Obdachlosigkeit etc.) fällt hierunter auch der 5/6-Forderungsanteil gegenüber dem Land aus dem Konjunkturprogramm (urspr. 1.972.540,28 €/Jahr 2011) Diese Forderung wird parallel zur Tilgungszeit über die Sonderposten (Passiva 2.11.) wieder aufgelöst.

- Einnahmereste aus Steuern und steuerähnlichen Abgaben bestanden zum 31.12.2014 in Höhe von

1.370.165,96 €

Neben Gewerbesteuerforderungen in Höhe von 849.867,03 € stand im Wesentlichen noch der Gemeindeanteil Einkommensteuer 4. Quartal 2014 in Höhe von 545.700,43 € aus. Wertberichtigungen (Niederschlagungen, Einzelwertberichtigungen) waren in Höhe von 295.539,96 € vorzunehmen.

- Forderungen aus Lieferungen und Leistungen

204.204,76 €

Hierzu zählen nicht ausgeglichene Forderungen, die nicht in den Bereich der Steuern und steuerähnlichen Abgaben fallen, wie z.B. Mieten inkl. Nebenkosten, Pachten, Kursgebühren, Musikschulgebühren, Grubenentleerungen etc..

- Forderungen gegen verbundene Unternehmen mit denen ein Beteiligungsverhältnis besteht und Sondervermögen 1.411.851,50 €

Forderungen bestehen zum Bilanzstichtag vornehmlich gegenüber dem

Stadtbetrieb mit insgesamt 996.249,35 €:

Erstattung Versorgungsumlage,
Personalkosten etc. = 177.288,62 €

Restforderung der Stadt aus der
Übertragung von Anlagevermögen
an den Stadtbetrieb = 818.960,73 €

Stadtwerke Viernheim GmbH mit insgesamt 398.746,19 €

Im Wesentlichen aus Abrechnung
Kanalbenutzungsgebühren 2014.

- Sonstige Vermögensgegenstände 435.763,30 €

Grundsätzlich sind unter dem Sammelposten
„Sonstige Vermögensgegenstände“ die Forderungen
aus Kanalhausanschlusskosten, Tilgungsleistungen
Wohnungsbaudarlehen, Erbbauzinsen, Amtshilfe-
ersuchen, Schmittsberg II etc. zusammengefasst.

2.4. Flüssige Mittel 3.708.839,85 €

Der ausgewiesene Bestand an liquiden
Mitteln stimmt mit dem entsprechenden
Bestand im Tagesabschluss der Stadtkasse
zum Bilanzstichtag überein.

3. Rechnungsabgrenzungsposten

1.737.339,45 €

Aktive Rechnungsabgrenzungsposten sind zu bilden, wenn die einem Haushaltsjahr zuzurechnenden Aufwendungen und die dazugehörigen Zahlungen in verschiedene Haushaltsjahre fallen. Vornehmlich setzt sich der Betrag von 1.737.339,45 € wie folgt zusammen:

- Ansparraten bereits aufgenommener bzw. noch aufzunehmender Investitionsfondsdarlehen B = 1.585.896,69 €.

Ansparraten sind als Kreditbeschaffungskosten zu sehen und wirken sich in den Jahren der Zahlung nicht ergebniswirksam aus. Die Auflösung als aktiver Rechnungsabgrenzungsposten erfolgt gleichmäßig verteilt auf die Laufzeit des Darlehens im Ergebnishaushalt als Aufwand.

- Beamtenbezüge für den Januar 2015, die im Dezember 2014 gezahlt wurden – 121.014,87 €.

PASSIVA

1. Eigenkapital

206.079.572,54 €

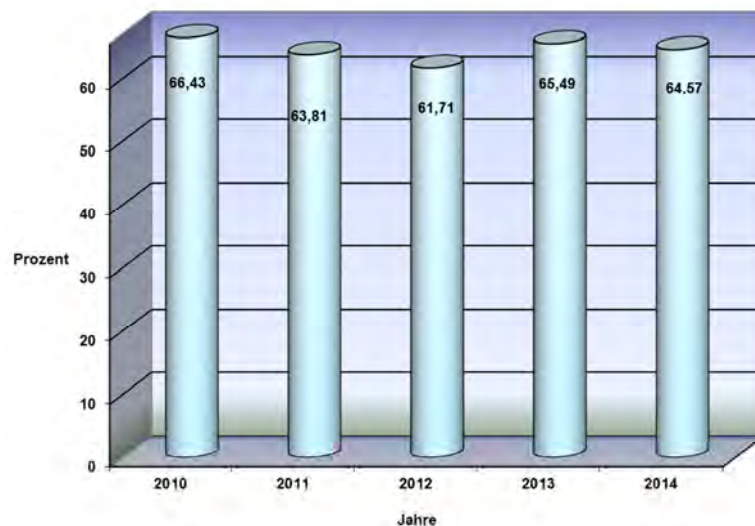
1.1. <u>Nettoposition</u>	222.511.934,83 €
1.2. <u>Rücklagen, Sonderrücklagen und Stiftungskapital</u>	100.000,-- €
1.3. <u>Ergebnisverwendung</u>	./ 16.532.362,29 €

Das Eigenkapital beträgt unter Einbeziehung des Stiftungskapitals und der Jahresfehlbeträge 2009-2014 unterm Strich 206.079.572,54 €, was einer Eigenkapitalquote von 64,57 % entspricht.

In den Jahren 2009-2014 entstanden eigentlich Fehlbeträge von insgesamt 33.009.397,29 €. Durch die Ablösung der Kassenkredite infolge der Zuweisung aus dem Kommunalen Schutzschirm in Höhe von 16.477.035,-- € werden in der Bilanz nur noch 16.532.362,29 € (Rest 2011-2014) ausgewiesen – wovon natürlich auch das Eigenkapital profitiert. Die Fehlbeträge von insgesamt 16.532.362,29 € sind gemäß § 25 Abs. 3 GemHVO-Doppik auf neue Rechnung vorzutragen. Erst nach fünf Jahren kann ein nicht ausgeglichener Fehlbetrag mit dem Eigenkapital (Netto-Position) verrechnet werden. Aus diesem Grunde weist die Netto-Position einen um 16.532.362,29 € höheren Betrag aus.

Eigenkapitalquote (ohne Sonderposten)

Die Graphik zeigt den Anteil des Eigenkapitals am Gesamtkapital. Je höher die Quote, desto unabhängiger ist die Kommune tendenziell von den Fremdkapitalgebern.



2. Sonderposten

35.179.491,49 €

2.1. Sonderposten aus erhaltenen Investitionszuweisungen, -zuschüssen und Investitionsbeiträgen

33.080.854,06 €

Von der Stadt empfangene Investitionszuweisungen, Investitionszuschüsse und Investitionsbeiträge sind als Sonderposten in der Bilanz ausgewiesen und werden entsprechend der Verpflichtung aus dem Bewilligungsbescheid zeit- und maßnahmenbezogen aufgelöst, d.h. entsprechend der Abschreibungsdauer. Können empfangene pauschale Investitionszuweisungen und –zuschüsse keiner Maßnahme zugeordnet werden (z.B. jährliche pauschale Investitionszuweisung Land Hessen), darf der Sonderposten über einen Zeitraum von zehn Jahren gleichmäßig aufgelöst werden.

Die zuwendungsfinanzierten Vermögensgegenstände sind in der Bilanz auf der Aktivseite auf Grundlage der vollen Anschaffungs-/Herstellungskosten ausgewiesen und die eigentlichen Zuwendungen auf der Passivseite entsprechend der Abschreibungsdauer aufgelöst.

Der Bilanzwert liegt zum 31.12.2014 bei 33.080.854,06 € - damit um 746.098,17 € niedriger als im Vorjahr.

Vornehmlich begründet durch planmäßige Auflösungen von 1.339.362,55 €.

Kleinere Zugänge waren u.a.

- Investitionspauschale 119.000,-- €
- Aktive Kernbereiche 350.600,-- €
- Zuschuss Kita Kapellenberg 80.000,-- €

2.2. Sonderposten für den Gebührenaussgleich 530.782,43 €

Der Sonderposten für den Gebührenaussgleich (Kanal und Müll) wird nach Ziffer 17 der Verwaltungsvorschriften zu § 41 Abs. 7 GemHVO bei der Aufstellung des Jahresabschlusses gebildet; wenn die tatsächlichen Erträge der Einrichtung höher sind als die Aufwendungen.

In der Vergangenheit wurden diese Beträge einer Rücklage (Kanal und Müll) zugeführt und in der Bilanz unter Ziffer 1.2. (zweckgebundene Rücklagen) auf der Passivseite geführt. Die Rücklage wurde bereits mit der Jahresrechnung 2012 auf die Position Sonderposten für den Gebührenaussgleich umgebucht. Zum 31.12.2014 wird ein Betrag von 530.782,43 € ausgewiesen. Hierbei sind Entnahme/Zuführung zum Ausgleich der Gebührenhaushalte Kanal und Müll berücksichtigt.

2.4. Sonstige Sonderposten 1.567.855,-- €

Die unter dieser Position gebildeten Sonderposten betreffen Infrastrukturmaßnahmen, die im Rahmen der städtebaulichen Entwicklungsmaßnahme Bannholzgraben unentgeltlich an die Stadt übertragen wurden, vermindert um die jährlichen Auflösungsbeträge – u.a. die Lärmschutzwand an der BAB 659 sowie mehrere Spielplätze.

3. Rückstellungen

20.534.085,-- €

Mit der Ausweisung einer Rückstellung wird eine zum Zeitpunkt der Bildung noch ungewisse Verbindlichkeit der Rechnungsperiode zugeordnet, in der sie rechtlich bzw. wirtschaftlich verursacht wurde – der Mittelabfluss, sprich die Zahlung, führt damit nicht zu einem Aufwand in späteren Haushaltsjahren.

3.1. Rückstellungen für Pensionen und ähnliche Verpflichtungen

16.900.685,-- €

Pensionsrückstellungen für aktive Beamte und Versorgungsempfänger 13.820.294,-- €

Beihilferückstellungen 3.080.391,-- €

Die Pensions- und Beihilferückstellungen basieren auf einer finanzmathematisch qualifizierten Berechnung durch die Versorgungskasse Darmstadt - unter Verwendung der Richttafel 2005 G nach Prof. Klaus Heubeck.

3.2. Rückstellungen für Finanzausgleich und Steuerschuldverhältnis

2.168.400,-- €

Entsprechend den gesetzlichen Vorschriften waren im Jahresabschluss 2014 FAG-Rückstellungen wie folgt zu bilden:

	Rückstellung für Kreisumlage	Rückstellung für Schulumlage	Rückstellung insgesamt
für 2015	522.100 €	296.300 €	818.400 €
für 2016	510.900 €	290.000 €	800.900 €
	1.033.000 €	586.300 €	1.619.300 €

Die Auflösung der Rückstellungen erfolgt über die Jahresabschlüsse 2015/2016 und verbessert damit das jeweilige Jahresergebnis.

3.4. Rückstellungen für die Sanierung von Altlasten

0,-- €

3.5. Sonstige Rückstellungen

1.465.000,-- €

Die in der Eröffnungsbilanz gebildete Rückstellung für ein anhängiges Gerichtsverfahren bezüglich Sanierung von Altlasten (ehemalige chemische Reinigung Rathausstr. 33) besteht derzeit weiterhin unverändert.

Rückstellungen für drohende Verpflichtungen aus Bürgschaften und Gewährleistungen sowie für unterlassene Instandhaltungsmaßnahmen waren nicht zu bilden.

4. Verbindlichkeiten

57.279.541,03 €

Eine Verbindlichkeit ist der Anspruch eines Dritten gegen die Stadt aus einem Schuldenverhältnis auf öffentlich-rechtlicher oder privatrechtlicher Grundlage. Ihr Wertansatz erfolgt zum voraussichtlichen Rückzahlungsbetrag.

4.2. Verbindlichkeiten aus Kreditaufnahmen

36.497.515,23 €

Unter den Positionen 4.2.1. und 4.2.2 ist der jeweilige Schuldenstand zum 31.12.2014 für aufgenommene Kreditmarktdarlehen und Landesbankdarlehen ausgewiesen.

Grundlage sind die Zins- und Tilgungspläne bzw. Saldenbestätigungen der Banken.

4.2.1. Verbindlichkeiten gegenüber Kreditinstituten 32.175.868,88 €

Kreditmarkt	29.988.309,62 €
Konjunkturpaket (Bund/Land)	2.187.559,26 €

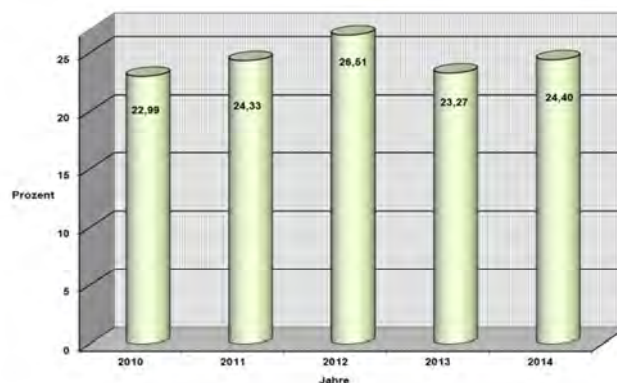
4.2.2. Verbindlichkeiten gegenüber
öffentlichen Kreditgebern 4.172.458,66 €

4.2.3. Verbindlichkeiten gegenüber
sonstigen Kreditgebern 149.187,69 €

Unter der Position 4.2.3 sind im Wesentlichen die fälligen Sonderbeiträge bei den Investitionsfondsdarlehen B mit verkürzter Ansparzeit angeführt. Für jedes Jahr der vorzeitigen Auszahlung des Investitionsfondsdarlehens B (Regelansparzeit beträgt vier Jahre) hat die Stadt als Darlehensnehmer einen „Sonderbeitrag“ von 2,5% der Darlehenssumme im Anschluss an die Tilgungszeit zu leisten. Sonderbeiträge zum Bilanzstichtag = 149.187,69 €.

Fremdkapitalquote (inkl. Kassenkredite)

Die Graphik zeigt an, wie hoch der Fremdkapitalanteil am Gesamtkapital ist. Eine möglichst niedrige Quote ist anzustreben.



In 2013 erfolgte die Abgabe der Kassenkredite i.H.v. 16,4 Mill. € an den Kommunalen Schutzschirm.

4.3. Verbindlichkeiten aus Kreditaufnahmen für die Liquiditätssicherung 17.000.000,-- €

Zum 31.12.2014 beläuft sich der Kassenkreditbestand auf 17.000.000,-- € - ein Mehr von 4.000.000,-- € gegenüber dem Vorjahr.

4.5. Verbindlichkeiten aus Zuweisungen, Zuschüssen, Transferleistungen und Investitionszuweisungen und –zuschüssen sowie Investitionsbeiträgen 523.981,23 €

Von der Stadt bewilligte Zuweisungen etc. und zum 31.12.2014 von den Begünstigten noch nicht in voller Höhe abgerufen (hauptsächlich Zuschüsse für Kita´s).

4.6. Verbindlichkeiten aus Lieferungen und Leistungen 631.328,98 €

Vornehmlich Rechnungen für Leistungen, die in 2014 erbracht, Zahlungen aber erst in 2015 geleistet wurden. Hierunter fallen auch die Sicherheitseinbehalte.

4.7. Verbindlichkeiten aus Steuern und steuerähnlichen Abgaben 166.180,10 €

Vornehmlich Lohn- und Kirchensteuer der städt. Beschäftigten (Angestellte/ Arbeiter) für Dezember 2014 und Restzahlung Gewerbesteuerumlage 4. Quartal 2014.

4.8. Verbindlichkeiten gegenüber verbundenen Unternehmen, Unternehmen mit denen eine Beteiligung besteht und Sondervermögen 2.221.952,72 €

Bilanziert sind zum Stichtag 31.12.2014 insbesondere

- noch auszugleichende Jahresfehlbeträge an Stadtbetrieb = 1.083.296,26 €
- Verbindlichkeiten für erbrachte Dienstleistungen durch den Stadtbetrieb = 572.881,06 €
- Verbindlichkeiten für erbrachte Dienstleistungen durch die Stadtwerke Viernheim GmbH = 565.627,90 €

4.9. Sonstige Verbindlichkeiten 238.582,77 €

Sonstige Verbindlichkeiten bestanden zum 31.12.2014 in Höhe von 238.582,77 € (Erstattung Beihilfe an Versorgungskasse, Kanalhausanschlüsse, Fuhrleistungen Müll, Amtshilfeersuchen etc.)

5. Rechnungsabgrenzungsposten

72.134,31 €

Als Rechnungsabgrenzungsposten sind vor dem Bilanzstichtag erhaltene Einzahlungen ausgewiesen, soweit diese Erträge für eine bestimmte Zeit nach diesem Tag darstellen – in der Regel hauptsächlich vereinnahmte Musikschulgebühren, Mieten und Bonizahlungen aufgrund der späteren Abrufe von Investitionsfondsdarlehen Abt. B.

III. Haftungsverhältnisse, die nicht in der Bilanz auszuweisen sind

Im Anhang sind die nicht in der Bilanz enthaltenen Haftungsverhältnisse aus der Bestellung von Sicherheiten (z.B. Bürgschaftsverpflichtungen) auszuweisen.

Zum Bilanzstichtag bestehen zugunsten der Stadtwerke Viernheim GmbH gegenüber verschiedenen Kreditinstituten folgende Bürgschaftsverpflichtungen:

	Darlehensrestbestand 31.12.2014
HeLaBa Frankfurt am Main	1.622.315,95 €
HeLaBa Frankfurt am Main	799.282,34 €
HeLaBa Frankfurt am Main	318.638,65 €
Sparkasse Starkenburg	2.279.199,94 €
Sparkasse Starkenburg	3.825.000,-- €
Sparkasse Starkenburg	3.120.000,-- €
Sparkasse Starkenburg	<u>3.120.000,-- €</u>
	<u>15.084.436,88 €</u>

Gegenüber dem Vorjahr hat sich die Bürgschaftsverpflichtung um 5.709.178,04 € erhöht. Die Stadt Viernheim erhält hierfür eine entsprechende Bürgschaftsprovision. Alle Bürgschaftsverpflichtungen sind von der Aufsichtsbehörde genehmigt.

Daneben bestehen zugunsten der Stadtwerke Viernheim GmbH gegenüber deren Bediensteten Bürgschaftsverpflichtungen zur Absicherung von Wertguthaben aus Altersteilzeit in Höhe von insgesamt 31.250,-- €.

Gemäß Grundsatzbeschluss der Stadtverordneten-Versammlung vom 15.07.2005 wird generell die Bürgschaft für die Absicherung der Wertguthaben aus Altersteilzeitvereinbarung bei der Stadtwerke Viernheim GmbH übernommen. Im Einzelfall ist der Magistrat ermächtigt, die rechtsverbindliche Zustimmung zu erklären. Diese Zustimmung liegt vor. Einer aufsichtsbehördlichen Genehmigung bedurfte es hierfür nicht.

IV. Sonstige finanzielle Verpflichtungen

Im Folgenden werden gem. Ziffer 5 Verwaltungsvorschriften zu § 50 GemHVO-Doppik alle künftigen erheblichen finanziellen Verpflichtungen, wie Mietverträge, Leasingverträge etc., sofern diese eine Wertgrenze v. 75.000,-- € pro Jahr übersteigen, aufgeführt:

Lfd Nr.	Vertragsart	Vertragsgegenstand	Jahresbetrag €
1	Leistungsvertrag	Straßenreinigung	367.627,--
2	Leistungsvertrag	Jahresgrünpflege	401.399,--
3	Dienstleistungsvertrag	Straßenbeleuchtung	600.000,--
4	Leistungsvertrag	Unterhaltungskostenzuschüsse an Turn- und Sportverein Amicitia 1906 Viernheim e.V.	230.000,--
5	Leistungsvertrag	Leerung der städtischen Papierkörbe	194.502,--

V. Durchschnittliche Zahl der Beamten und Arbeitnehmer, die 2014 bei der Stadt Viernheim in einem Dienst- oder Arbeitsverhältnis standen

37 Beamte
167 Beschäftigte

Mitglieder der Stadtverordneten-Versammlung

SPD-Fraktion

Baus, Michael
Dilekci, Sahime
Englert, Matthias
Forg, Klaudia
Frickel, Michael
Haas, Herbert
Hofmann, Klaus
Kaminski, Kai
Klingenstein, Thomas
Kühlwein, Dieter
Mayer-Kotlenga, Nina
Neuß, Peter
Pfenning, Michael
Quarz, Klaus
Rihm, Dieter
Dr. Ritterbusch, Jörn
Schäfer, Daniel
Schmidem, Jutta
Schmidt, Alfred
Winkenbach, Horst
Wohlfart, Maximilian

CDU –Fraktion

Borgwardt, Petra
Büchler, Ruth
Ergler, Volker
Frank, Elvira
Gross, Dieter
Gutperle, Jürgen
Haas, Sigrid
Käser, Raimund
Kempf, Bastian
Dr. Kostelnik, Frank
Kruhmann, Torben
Niebler, Klaus
Schübeler, Norbert
Weiße, Tobias
Werle, Richard
Winkler, Christoph
Wolk, Günter

Fraktion GRÜNE

Göhner, Michael
Haas, Bernd
Helbig, Marcella
Kolb, Thomas
Thoma, René Steffen
Winkenbach, Manfred


Fraktionslos

Weißberger, Albert

Mitglieder Magistrat

Baaß, Matthias	Bürgermeister
Bolze, Jens	1. Stadtrat
Brinkmann, Gerd	
Dieter, Jenny	
Fraas, Hedwig	
Grunert, Gerhard	
Haas, Albert	
Häfele, Andreas	
Kirchner, Helmut	
Reinhardt, Randoald	
Rohrbacher, Heinz	
Seitz, Bernhard	
Siegert, Harry	

Viernheim, den 30.11.2015
Der Magistrat

A handwritten signature in black ink, appearing to be 'Jens Bolze', written in a cursive style.

Bürgermeister

Anlagenpiegel

Anlagenschemaname
Anlagenschemaspaltenname
Anlagenschema Zeile

N_M21KO_EK Anlagenpiegel GemHVO nach Konten Stand: März 2012
N_M21_EKOM
Datumsfilter: 01.01.14..31.12.14

Nr.	Beschreibung	Gesamte AK/HK (Beginn HHJ)	Zugänge AK/HK (lfd. HHJ)	Abgänge AK/HK (lfd. HHJ)	Umbuch. AK/HK (lfd. HHJ)	Gesamte AK/HK (Ende HHJ)	Kum. AFA (Beginn HHJ)	Zuschreibung (lfd. HHJ)	Abschreibung (lfd. HHJ)	Umbuchungen (Afa) (lfd. HHJ)	kum. AFA (Ende HHJ)	Stand am Ende d. HHJ	Stand am Ende d. VJ
1 1. Immaterielle Vermögensgegenstände													
2 1.1	Konzessionen,Lizenzen u. ähnl.Rechte	301.350,46	2.329,35	-35.939,03	3.090,91	270.831,69	-231.190,46		6.389,77		-224.800,69	46.031,00	70.160,00
3 1.2	gel.Investitionszuweisungen u.-zuschüsse	8.772.301,03	1.080.661,24	-11.025,00		9.841.937,27	-2.492.347,03		-308.678,00		-2.801.025,03	7.040.912,24	6.279.954,00
4 1.3	geleistete Anzahlungen auf imm. Vermögensgegenst.												
5	Summe 1.:	9.073.651,49	1.082.990,59	-46.964,03	3.090,91	10.112.768,96	-2.723.537,49		-302.288,23		-3.025.825,72	7.086.943,24	6.350.114,00
6 2. Sachanlagevermögen													
7 2.1	Grundstücke und grundstücksgleiche Rechte	164.149.245,78	696.157,86	-141.930,00		164.703.473,64						164.703.473,64	164.149.245,78
8 2.2	Bauten, einschl. Bauten auf fremden Grundstücken	40.323.995,26		-32.760,00	233.603,64	40.524.838,90	-16.897.882,26		-727.770,64		-17.625.652,90	22.899.186,00	23.426.113,00
9 2.3	Sachanlagen im Gemeingebrauch, Infrastrukturvermögen	79.055.020,99			642.248,05	79.697.269,04	-36.236.048,78		-1.930.938,05		-38.166.986,83	41.530.282,21	42.818.972,21
10 2.4	Anlagen und Maschinen zur Leistungserstellung	4.238.281,59	274.023,34	-22.286,24	-3.090,91	4.486.927,78	-2.396.855,09		-139.934,19		-2.536.789,28	1.950.138,50	1.841.426,50
11 2.5	andere Anlagen, Betriebs- und Geschäftsausstattung	7.806.923,28	240.770,97	-303.665,74	272.512,54	8.016.541,05	-4.969.758,53		-124.127,01		-5.093.885,54	2.922.655,51	2.837.164,75
12 2.6	geleistete Anzahlungen und Anlagen im Bau	2.752.732,93	1.449.889,36		-1.148.364,23	3.054.258,06						3.054.258,06	2.752.732,93
13	Summe 2.:	298.326.199,83	2.660.841,53	-500.641,98	-3.090,91	300.483.308,47	-60.500.544,66		-2.922.769,89		-63.423.314,55	237.059.993,92	237.825.655,17
14 3. Finanzanlagevermögen													
15 3.1	Anteile an verbundenen Unternehmen	20.854.628,51				20.854.628,51						20.854.628,51	20.854.628,51
16 3.2	Ausleihungen an verbundene Unternehmen	0,00	750.000,00			750.000,00						750.000,00	0,00
17 3.3	Beteiligungen												
18 3.4	Ausl.a.Untern.m.d.e.Beteiligungsverh. besteht												
19 3.5	Wertpapiere des Anlagevermögens	306.976,13	40.509,70			347.485,83						347.485,83	306.976,13
20 3.6	sonstige Finanzanlagen	7.630.521,92		-366.443,37		7.264.078,55						7.264.078,55	7.630.521,92
21	Summe 3.:	28.792.126,56	790.509,70	-366.443,37		29.216.192,89						29.216.192,89	28.792.126,56
22	Gesamtsumme (1. bis 3.):	336.191.977,88	4.534.341,82	-914.049,38	0,00	339.812.270,32	-63.224.082,15		-3.225.058,12		-66.449.140,27	273.363.130,05	272.967.895,73

Forderungsspiegel
31.12.2014

Forderungen und sonstige Vermögensgegenstände	Gesamtbestand Hj. €	davon mit einer Restlaufzeit von			Gesamtbestand Vj. €
		bis zu 1 Jahr €	1 bis 5 Jahre €	mehr als 5 Jahre €	
1. Öffentlich-rechtliche Forderungen und Forderungen aus Transferleistungen	3.210.743,64	3.210.743,64	0,00	0,00	3.875.427,36
1.1 Ford.aus Zuweis,Zusch.f.lfd. Zwecke u. Invest.	1.840.577,68	1.840.577,68			1.894.296,58
1.2 Forderungen aus Steuern und Abgaben	1.370.165,96	1.370.165,96			1.981.130,78
2. Privatrechtliche Forderungen	2.051.819,56	2.051.251,82	567,74	0,00	1.312.985,81
2.1 Forderungen aus Lieferungen und Leistungen	204.204,76	204.024,76	180,00		163.633,97
2.2 Ford.g.Verb.UN/Sonderv.u.g.Untern.m.Bet.Verh.	1.411.851,50	1.411.851,50			965.611,78
2.3 Sonstige Vermögensgegenstände	435.763,30	435.375,56	387,74		183.740,06
3. Summe aller Forderungen	5.262.563,20	5.261.995,46	567,74	0,00	5.188.413,17

Verbindlichkeitenübersicht zum 31.12.2014

(gem. §§ 49 Abs. 4 Ziff. 4 i.V.m. 52 Abs. 2 GemHVO)

Verbindlichkeiten	Gesamtbestand Hj. € (1)	davon mit einer Restlaufzeit von			Gesamtbestand Vj. € (5)
		bis zu 1 Jahr € (2)	1 bis 5 Jahre € (3)	mehr als 5 Jahre € (4)	
1. Verbindlichkeiten aus Anleihen	0,00	0,00	0,00	0,00	0,00
2. Verbindlichkeiten aus Kreditaufnahmen für Investitionen und Investitionsförderungsmaßnahmen					
2.1 gegenüber Kreditinstituten	32.175.868,88	1.983.260,08	14.848.404,93	15.344.203,87	33.799.813,99
2.2 gegenüber öffentlichen Kreditgebern	4.172.458,66	332.518,85	1.516.003,32	2.323.936,49	4.504.551,94
2.3. gegenüber sonstigen Kreditgebern	149.187,69	33.350,00	59.650,72	56.186,97	149.187,69
Summe 2.	36.497.515,23	2.349.128,93	16.424.058,97	17.724.327,33	38.453.553,62
3. Verbindlichkeiten aus Kreditaufnahmen für die Liquiditätssicherung	17.000.000,00	17.000.000,00	0,00	0,00	12.000.000,00
4. Verbindlichkeiten aus kreditähnlichen Rechtsgeschäften	0,00	0,00	0,00	0,00	0,00
5. Verbindlichkeiten aus Zuweisungen und Zuschüssen, Transferleistungen, Investitions- zuweisungen und -zuschüssen, Investitionsbeiträgen	523.981,23	523.981,23	0,00	0,00	439.163,10
6. Verbindlichkeiten aus Lieferungen und Leistungen	631.328,98	631.328,98	0,00	0,00	509.955,89
7. Verbindlichkeiten aus Steuern und steuerähnlichen Angaben	166.180,10	166.180,10	0,00	0,00	96.880,64
8. Verbindlichkeiten gegenüber verbundenen Unternehmen und gegen Unternehmen, mit denen ein Beteiligungsverhältnis besteht, und Sondervermögen	2.221.952,72	1.415.656,46	806.296,26	0,00	3.127.321,57
9. Sonstige Verbindlichkeiten	238.582,77	238.582,77	0,00	0,00	168.804,33
Summe (1.-9.)	57.279.541,03	22.324.858,47	17.230.355,23	17.724.327,33	54.795.679,15

Bildung von Haushaltseinnahme- und Haushaltsausgaberesten im Haushaltsjahr 2014

Haushaltseinnahmereste: 1.747.742,11 €

Haushaltsausgabereste: 1.501.250,00 €

Bildung von Haushaltseinnahmeresten

Sachkonto	Beschreibung	Betrag HAR €	HAR aus 2014 €	HAR aus Vorjahren €	Bemerkung
4207110	Kreditermächtigung 2014	1.747.742,11	1.747.742,11	0,00	

Bildung von Haushaltsausgaberesten

Kostenstelle/ Inv.Nr.	Beschreibung	Betrag HAR €	HAR aus 2014 €	HAR aus Vorjahren €	Bemerkung
01.1110.10	<u>Unbebaute Grundstücke</u>				
2012INV004 0509010	Grundstückserwerb Erweiterung Tierheim	2.250,00	2.250,00	0,00	Der Kostenbescheid des Amts für Bodenmanagement für Vermessungskosten steht noch aus.
2013INV005 0509010	Grundstückserwerb/ Baulandentwicklung Schmittsberg II	177.500,00	177.500,00	0,00	Die Mittel werden zum Fortführen der Maßnahme benötigt.

Kostenstelle/ Inv.Nr.	Beschreibung	Betrag HAR €	HAR aus 2014 €	HAR aus Vorjahren €	Bemerkung
<u>06.3625.01</u>	<u>Sonstige Jugendarbeit</u>				
2012INV008 0358010	Investitionskostenzuschuss für Mensa FFS	10.000,00	10.000,00	0,00	Die Eröffnung findet im Mai 2015 statt. Einrichtungsgegenstände für die Jugendpflege können somit erst in 2015 angeschafft werden.
<u>06.3650.02</u>	<u>Kindergarten und -hort "Kirschenstr. 79"</u>				
2009INV068 0860010	Spielgeräte und Einrichtungsgegenstände	3.500,00	3.500,00	0,00	In 2014 bestelltes Mobiliar wurde zum Teil noch nicht geliefert.
2009INV069 0951010	Sanierungsmaßnahmen	7.000,00	7.000,00	0,00	Fehlende Restarbeiten werden in 2015 noch abgewickelt.
<u>06.3650.07</u>	<u>Sonstige Kindergärten</u>				
2009INV077/ 0358010	Anteilsbeiträge/Renovierung Konfessionelle Kindergärten	519.000,00	0,00	519.000,00	Fortführung der Maßnahmen "Bau von Kinderkrippen" Abrechnungen für die Krippen Maria Ward, Pfarrer-Molitor-Haus, Arche Noah und Kleeblatt stehen noch aus.
<u>08.4240.01</u>	<u>Sportstätten</u>				
2012INV003 0951210	Baumaßnahmen Familiensportpark Viernheim-West	30.000,00	30.000,00	0,00	Einbau einer Lüftungsanlage im Funktionsgebäude Familiensportpark. Die Schlussrechnung der ausführenden Firma sowie einige Restarbeiten stehen noch aus.

Kostenstelle/ Inv.Nr.	Beschreibung	Betrag HAR €	HAR aus 2014 €	HAR aus Vorjahren €	Bemerkung
09.5110.01	<u>Amt für Stadtentwicklung und Umweltplanung</u>				
2009INV138 0960010	Aktive Kernbereiche	77.000,00	77.000,00	0,00	Durch die verspätet vorgelegte Schlussrechnung der Firma Grimmig mit den daraus resultierenden Forderungen werden die in 2014 nicht beanspruchten Mittel für den 1. BA Anfang 2015 benötigt.
11.5380.01	<u>Stadtentwässerung</u>				
2009INV095 0952110	Kanalsanierung	570.000,00	570.000,00	0,00	Fortführung der Inlinersanierungen (Wildbann-, Kriemhild-, und Bunnhildstraße) sowie Kanalsanierung in der Einstein-/Werkstraße
2009INV097 0700110	Technische Einrichtung Pumpwerke	70.000,00	70.000,00	0,00	Tauchpumpen für Pumpwerke Saarlandstraße und Frohnberg
12.5410.01	<u>Verw. v. Straßen, Wege, Plätze u. Straßenbel.verw.</u>				
2012INV005 0960010	Instandsetzung Ingenieurbauwerke	35.000,00	35.000,00	0,00	Die Schlussrechnung für die Brücke VIE 06 liegt erst jetzt vor. Zusammen mit den ausstehenden Honorarleistungen werden in 2015 rund 35.000 € benötigt, für die in 2015 keine Mittel zur Verfügung stehen.
	Summe	1.501.250,00	982.250,00	519.000,00	

Rückstellungsübersicht zum 31.12.2014

Art	Stand zum 01.01.2014 in Euro	Zuführung in Euro	Entnahme in Euro	Stand zum 31.12.2014 in Euro
1	2	3	4	5
1 Rückstellungen für Pensionen und ähnliche Verpflichtungen	16.100.933,00	804.117,00	4.365,00	16.900.685,00
1.1 Rückstellungen für Pensionsverpflichtungen auf Grund von beamtenrechtlichen oder vertraglichen Ansprüchen	13.168.036,00	652.258,00	0,00	13.820.294,00
1.2 Rückstellungen aus Beihilfeverpflichtungen gegenüber Versorgungsempfängern, Beamten und Arbeitnehmern	2.932.897,00	151.859,00	4.365,00	3.080.391,00
1.3 Rückstellungen aus Bezüge- und Entgeltzahlungen für Zeiten der Freistellung von der Arbeit im Rahmen von Altersteilzeitarbeit und ähnlichen Maßnahmen	0,00	0,00	0,00	0,00
2 Rückstellungen für Umlageverpflichtungen nach dem Finanzausgleichsgesetz und für Verpflichtungen im Rahmen von Steuerschuldverhältnissen	2.192.400,00	1.619.300,00	1.643.300,00	2.168.400,00
3 Rückstellungen für die Rekultivierung und Nachsorge von Abfalldeponien	0,00	0,00	0,00	0,00
4 Rückstellungen für die Sanierung von Altlasten	0,00	0	0,00	0,00
5 Sonstige Rückstellungen	1.465.000,00	0,00	0,00	1.465.000,00
5.1 Rückstellungen für im Haushaltsjahr unterlassene Aufwendungen für die Instandhaltung von Gegenständen des Sachanlagevermögens, die im folgenden Haushaltsjahr nachgeholt werden sollen	0,00	0,00	0,00	0,00
5.2 Rückstellungen für drohende Verpflichtungen aus Bürgschaften, Gewährleistungen und anhängigen Gerichtsverfahren	1.465.000,00	0,00	0,00	1.465.000,00
5.3 Rückstellungen für drohende Verluste aus schwebenden Geschäften	0,00	0,00	0,00	0,00
Summe der Rückstellungen	19.758.333,00	2.423.417,00	1.647.665,00	20.534.085,00